

Nordea Finans Danmark A/S

CVR-nr. 89 80 59 10

Årsrapport 2016



Godkendt på generalforsamlingen d. 3/3-2017.

Per Wengenroth
(dirigent)

Per Wengenroth

Indhold

<i>Påtegninger</i>	2
Ledelsespåtegning.....	2
Den uafhængige revisors revisionspåtegning.....	3
<i>Ledelsesberetning</i>	6
Selskabsoplysninger	6
Året i hovedtræk.....	8
<i>Årsregnskab</i>	14
Anvendt regnskabspraksis.....	14
Resultatopgørelse.....	20
Balance	21
Egenkapitalopgørelse	23
Noter	24

Påtegninger

Ledelsespåtegning

Bestyrelse og direktion har dags dato behandlet og godkendt årsrapporten for regnskabsåret 1. januar – 31. december 2016 for Nordea Finans Danmark A/S.

Årsrapporten er aflagt i overensstemmelse med årsregnskabsloven.


Det er vores opfattelse, at årsregnskabet giver et retvisende billede af selskabets aktiver, passiver og finansielle stilling pr. 31. december 2016 samt af resultatet af selskabets aktiviteter for regnskabsåret 1. januar – 31. december 2016.

Det er endvidere vores opfattelse, at ledelsesberetningen indeholder en retvisende redegørelse for udviklingen i selskabets aktiviteter og økonomiske forhold, årets resultat og for selskabets finansielle stilling.

Årsrapporten indstilles til generalforsamlingens godkendelse.





Taastrup, den 10. februar 2017

Direktion:



Anders Fritzel Andersen (Konstitueret Adm. Direktør)

Bestyrelse:


Mads Guttorp Jakobsen
(formand)
Peter Lybecker
(næstformand)
Jan Anders Ljungqvist
Topi Tapani Manner
Anna Maria Støråkers
Peter Hupfeld

Den uafhængige revisors revisionspåtegning

Til kapitalejeren i Nordea Finans Danmark A/S

Konklusion

Det er vores opfattelse, at årsregnskabet giver et retvisende billede af selskabets aktiver, passiver og finansielle stilling pr. 31. december 2016 samt af resultatet af selskabets aktiviteter for regnskabsåret 1. januar - 31. december 2016 i overensstemmelse med årsregnskabsloven.

Vi har revideret årsregnskabet for Nordea Finans Danmark A/S for regnskabsåret 1. januar - 31. december 2016, der omfatter resultatopgørelse, balance, egenkapitalopgørelse og noter, herunder anvendt regnskabspraksis ("regnskabet").

Grundlag for konklusion

Vi har udført vores revision i overensstemmelse med internationale standarder om revision og de yderligere krav, der er gældende i Danmark. Vores ansvar ifølge disse standarder og krav er nærmere beskrevet i revisionspåtegningens afsnit Revisors ansvar for revisionen af regnskabet. Vi er uafhængige af selskabet i overensstemmelse med internationale etiske regler for revisorer (IESBA's Etiske regler) og de yderligere krav, der er gældende i Danmark, ligesom vi har opfyldt vores øvrige etiske forpligtelser i henhold til disse regler og krav. Det er vores opfattelse, at det opnåede revisionsbevis er tilstrækkeligt og egnet som grundlag for vores konklusion.

Udtalelse om ledelsesberetningen

Ledelsen er ansvarlig for ledelsesberetningen.

Vores konklusion om regnskabet omfatter ikke ledelsesberetningen, og vi udtrykker ingen form for konklusion med sikkerhed om ledelsesberetningen.

I tilknytning til vores revision af regnskabet er det vores ansvar at læse ledelsesberetningen og i den forbindelse overveje, om ledelsesberetningen er væsentligt inkonsistent med regnskabet eller vores viden opnået ved revisionen eller på anden måde synes at indeholde væsentlig fejlinformation.

Vores ansvar er derudover at overveje, om ledelsesberetningen indeholder krævede oplysninger i henhold til årsregnskabsloven.

Baseret på det udførte arbejde er det vores opfattelse, at ledelsesberetningen er i overensstemmelse med årsregnskabet og er udarbejdet i overensstemmelse med årsregnskabslovens krav. Vi har ikke fundet væsentlig fejlinformation i ledelsesberetningen.

Ledelsens ansvar for regnskabet

Ledelsen har ansvaret for udarbejdelsen af et årsregnskab, der giver et retvisende billede i overensstemmelse med årsregnskabsloven. Ledelsen har endvidere ansvaret for den interne kontrol, som ledelsen anser for nødvendig for at udarbejde et regnskab uden væsentlig fejlinformation, uanset om denne skyldes besvigelser eller fejl.

Den uafhængige revisors revisionspåtegning (fortsat)

Ved udarbejdelsen af regnskabet er ledelsen ansvarlig for at vurdere selskabets evne til at fortsætte driften; at oplyse om forhold vedrørende fortsat drift, hvor dette er relevant; samt at udarbejde regnskabet på grundlag af regnskabsprincippet om fortsat drift, medmindre ledelsen enten har til hensigt at likvidere selskabet, indstille driften eller ikke har andet realistisk alternativ end at gøre dette.

Revisors ansvar for revisionen af regnskabet

Vores mål er at opnå høj grad af sikkerhed for, om regnskabet som helhed er uden væsentlig fejlinformation, uanset om denne skyldes besvigelser eller fejl, og at afgive en revisionspåtegning med en konklusion. Høj grad af sikkerhed er et højt niveau af sikkerhed, men er ikke en garanti for, at en revision, der udføres i overensstemmelse med internationale standarder om revision og de yderligere krav, der er gældende i Danmark, altid vil afdække væsentlig fejlinformation, når sådan findes. Fejlinformationer kan opstå som følge af besvigelser eller fejl og kan betragtes som væsentlige, hvis det med rimelighed kan forventes, at de enkeltvis eller samlet har indflydelse på de økonomiske beslutninger, som brugerne træffer på grundlag af regnskabet.

Som led i en revision, der udføres i overensstemmelse med internationale standarder om revision og de yderligere krav, der er gældende i Danmark, foretager vi faglige vurderinger og opretholder professionel skepsis under revisionen. Herudover:


- Identificerer og vurderer vi risikoen for væsentlig fejlinformation i regnskabet, uanset om denne skyldes besvigelser eller fejl, udformer og udfører revisionshandlinger som reaktion på disse risici samt opnår revisionsbevis, der er tilstrækkeligt og egnet til at danne grundlag for vores konklusion. Risikoen for ikke at opdage væsentlig fejlinformation forårsaget af besvigelser er højere end ved væsentlig fejlinformation forårsaget af fejl, idet besvigelser kan omfatte sammensværgelser, dokumentfalsk, bevidste udeladelser, vildledning eller tilsidesættelse af intern kontrol.
- Opnår vi forståelse af den interne kontrol med relevans for revisionen for at kunne udforme revisionshandlinger, der er passende efter omstændighederne, men ikke for at kunne udtrykke en konklusion om effektiviteten af selskabets interne kontrol.
- Tager vi stilling til, om den regnskabspraksis, som er anvendt af ledelsen, er passende, samt om de regnskabsmæssige skøn og tilknyttede oplysninger, som ledelsen har udarbejdet, er rimelige.
- Konkluderer vi, om ledelsens udarbejdelse af regnskabet på grundlag af regnskabsprincippet om fortsat drift er passende, samt om der på grundlag af det opnåede revisionsbevis er væsentlig usikkerhed forbundet med begivenheder eller forhold, der kan skabe betydelig tvivl om selskabets evne til at fortsætte driften. Hvis vi konkluderer, at der er en væsentlig usikkerhed, skal vi i vores revisionspåtegning gøre opmærksom på oplysninger herom i regnskabet eller, hvis sådanne oplysninger ikke er tilstrækkelige, modificere vores konklusion. Vores konklusioner er baseret på det revisionsbevis, der er opnået frem til datoen for vores revisionspåtegning. Fremtidige begivenheder eller forhold kan dog medføre, at selskabet ikke længere kan fortsætte driften.
- Tager vi stilling til den samlede præsentation, struktur og indhold af regnskabet, herunder noteoplysningerne, samt om regnskabet afspejler de underliggende transaktioner og begivenheder på en sådan måde, at der gives et retvisende billede heraf.

Den uafhængige revisors revisionspåtegning (fortsat)

Vi kommunikerer med den øverste ledelse om blandt andet det planlagte omfang og den tidsmæssige placering af revisionen samt betydelige revisionsmæssige observationer, herunder eventuelle betydelige mangler i intern kontrol, som vi identificerer under revisionen.

Hellerup, den 10. februar 2017

PricewaterhouseCoopers
Statsautoriseret Revisionspartnerselskab
Cvr.nr. 33 77 12 31



Erik Stener Jørgensen
statsaut. revisor



Benny Voss
statsaut. revisor

Ledelsesberetning

Selskabsoplysninger

Nordea Finans Danmark A/S
Helgeshøj Alle 33
2630 Taastrup

Telefon: 70 33 04 30
Telefax: 70 33 09 33
Hjemmeside: www.nordeafinans.dk
E-mail: nordeafinansdk@nordea.com

CVR-nr: 89 80 59 10
Stiftet: 21.01.1982
Hjemsted: Helgeshøj Alle 33
Høje Taastrup
2630 Taastrup

Bestyrelse

Mads Guttorm Jakobsen (formand)
Peter Lybecker (næstformand)
Jan Anders Ljungqvist
Topi Tapani Manner
Anna Maria Storåkers
Peter Hupfeld

Direktion

Anders Fritzel Andersen

Revision

PricewaterhouseCoopers
Statsautoriseret Revisionspartnerselskab
Strandvejen 44
2900 Hellerup

Generalforsamling

Ordinær generalforsamling afholdes 3. marts 2017

Idégrundlag, vision og mål

Idégrundlag

Nordea Finans Danmark A/S tilbyder leasing- og factoringløsninger til offentlige og private virksomheder samt finansiering af biler og forbrugsgoder til private. Vi tilbyder vores finansieringsløsninger både direkte i markedet og via samarbejdspartnere.

Finansierede aktiver består primært af transportmidler, IT, produktionsudstyr og landbrugsudstyr.

Vision og mål

Nordea Finans Danmark A/S vil være en dominerende aktør inden for de markedssegmenter, hvor vi er aktive.

Vores position og udvikling baseres på stærke værditilbud til vores kunder og partnere, som danner grundlag for langsigtede relationer.

Vi ønsker gennem vores kompetencer og industriindsigt at gøre en forskel for vores kunder og partnere og herigennem skabe en vedvarende profitabel vækst.

Vi tilbyder finansielle løsninger inden for leasing, factoring, bilfinansiering, forbrugslån og kreditkortløsninger.

Vi udnytter vores fordel i at være en del af en stærk nordisk finanskoncern til at sikre nordiske løsninger til vores internationale kunder.

Vi udviser stærke økonomiske resultater i overensstemmelse med Nordeas overordnede målsætninger og minimum på niveau med vores naturlige peers inden for de enkelte markedssegmenter.

Finansielle mål

Vi har fastlagt vores strategiske retning, der skal sikre os en dominerende position i de segmenter vi opererer i. Vi har fokus på fortsat vækst af vores forretning og med fokus på en stram omkostnings- og risikostyring.

Nordea Finans Danmark A/S indgår i en tværmordisk organisation med Nordeas finansselskaber i Norge, Sverige, Finland, Estland, Letland og Litauen.

Året i hovedtræk

Hoved- og nøgletal

mio.kr.	2016	2015	2014	2013	2012
Hovedtal					
Nettorente og gebyrindtægter	657,3	674,0	692,0	659,9	627,9
Resultat af ordinær primær drift	262,4	306,5	334,6	319,4	310,5
Ordinært resultat før skat	234,4	249,5	275,3	281,6	250,4
Årets resultat	202,3	200,9	242,9	262,6	145,0
Nøgletal					
Anlægsaktiver	126,8	83,7	69,8	51,3	56,3
Investering i materielle anlægsaktiver	10,7	7,5	14,4	7,4	2,7
Udlån	14.959,8	14.642,3	15.386,5	14.748,9	14.471,6
Omsætningsaktiver i alt	18.406,4	17.907,3	16.302,0	15.479,5	15.894,6
Aktiver i alt	18.533,1	17.991,0	16.371,8	15.530,8	15.950,9
Aktiekapital	406,0	406,0	406,0	406,0	406,0
Egenkapital	1.399,4	1.392,1	1.426,2	1.443,3	1.322,1
Hensatte forpligtelser	272,4	300,8	332,9	396,4	480,7
Gældsforpligtelser i alt	16.861,3	16.298,1	14.612,6	13.691,0	14.148,2
Nøgletal					
Egenkapitalforrentning	14,5%	14,3%	16,9%	19,0%	11,3%
Egenkapitalandel	7,6%	7,7%	8,7%	9,3%	8,3%
Afkastningsgrad	1,3%	1,5%	1,7%	1,8%	1,6%
Samlet rentemarginal	3,1%	3,3%	3,4%	3,5%	3,3%
Omkostningsprocent	59,5%	53,8%	51,3%	50,9%	49,9%
Årets tab og hensættelser i pct. af udlån og garantier ultimo	0,0%	0,1%	0,1%	0,1%	0,5%
Gennemsnitligt antal fuldtidsbeskæftigede	163,6	160,4	161,7	163,3	169,8

Der henvises til anvendt regnskabspraksis, side 18, vedrørende definitioner af nøgletal.

Begivenheder i 2016

Nordea Finans Danmark A/S har gennem 2016 udbygget udbuddet af produkter og tjenesteydelser. Udviklingen af et nyt leasing- og købekontraktsystem forløber planmæssigt, og sammenholdt med en organisationsændring i 3. kvrt. 2016, står Nordea Finans Danmark A/S styrket til indgangen af 2017

Koncernoversigt

Nordea Finans Danmark A/S er et 100 % ejet datterselskab af Nordea Bank Danmark A/S, 0900 København C. Selskabets regnskab indgår i koncernregnskabet for Nordea Bank AB.

I regnskabet for Nordea Finans Danmark A/S indgår Fleggaard Busleasing GmbH med en ejerandel på 39% (2015: 39%) og NF Fleet A/S med en ejerandel på 20% (2015: 20%) som associerede virksomheder.

Kommentar til årsregnskabet

Årsrapporten aflægges efter årsregnskabslovens bestemmelser for klasse C virksomheder.

Årets resultat

Nordea Finans Danmark A/S opnåede i 2016 et resultat på 234,4 mio.kr. før skat, hvilket er under ledelsens forventninger for 2016.

Resultatudviklingen i 2016 udviser et fald i nettorente og gebyrindtægter på 16,7 mio.kr. i forhold til 2015. Udviklingen er primært et resultat af lavere gennemsnitsudlån og lavere marginaler i forhold til 2015.

Distributions- og administrationsomkostninger er steget med 5,2 mio.kr. i 2016, hvilket blandt andet skyldes højere omkostninger til medarbejderomkostninger samt IT og besparelser på portoomkostningerne.

Andre driftsindtægter og andre driftsomkostninger er i 2016 faldet med 26,3 mio.kr. i forhold til 2015, hvilket primært skyldes lavere nedskrivninger på udlån.

Under finansielle poster er der et aktieudbytte på 0,9 mio.kr. i år 2016 i forhold til 0,0 mio.kr. i 2015.

Den effektive skatteprocent udgør i 2016 13,7 %. Den primære årsag hertil er forhøjede afskrivninger på anskaffelse af aktiver som følge af muligheden for en skattemæssig afskrivningssaldo på 115 % af anskaffelsessummen.

Balancen

Nettobilgangen for immaterielle aktiver - i form af software samt igangværende investeringer er 16,5 mio. kr.

Materielle anlægsaktiver (note 11) udviser en stigning fra 2015 til 2016 på i alt 2,2 mio.kr.

Finansielle anlægsaktiver stiger i 2016 med 11,2 mio.kr. Stigningen kan henføres til resultatet i forbindelse med aktiviteterne i Fleggaard Busleasing GmbH og NF Fleet A/S.

Udlån udviser en stigning på 317,5 mio.kr. i 2016 i forhold til 2015. Dette skyldes primært en stigning i selskabets kerneaktiviteter.

Likvide beholdninger er steget med 155,7 mio.kr. i 2016 i forhold til 2015.

Segmenter

Corporate Finance viser en stigning i resultat af primær drift på 7,4 mio.kr, hvilket hovedsagelig er begrundet i lavere nedskrivninger end i 2015.

Consumer Finance viser et fald i resultat af primær drift på 10,6 mio.kr., hvilket hovedsagelig er begrundet i lavere gennemsnits udlån, lavere marginaler og lavere nedskrivninger end i 2015.

Ledelsen anser resultatet for 2016 for værende ikke tilfredsstillende med udgangspunkt i det marked vi befinder os i.

Særlige risici

Generelle risici

Bestyrelsen i Nordea Finans Danmark A/S har ansvaret for at afgrænse og overvåge selskabets risici. Risici i Nordea Finans Danmark A/S måles og rapporteres i henhold til fælles principper og politikker, der er godkendt af bestyrelsen i selskabets moderselskab Nordea Bank AB (publ).

Nordea Finans Danmark A/S har selv hovedansvaret for at styre risiciene i den daglige drift, herunder identificere, overvåge og rapportere risici.

Kreditrisici

Kreditrisiko defineres som risikoen for, at kunder ikke opfylder deres forpligtelser, og for at den stillede sikkerhed ikke dækker Nordea Finans Danmark A/S' krav.

Kreditrisici i Nordea Finans Danmark A/S er knyttet til forskellige former for udlån og leasing, samt factoringskreditter. En del af selskabets udlånsportefølje garanteres af Nordea Bank Danmark A/S.

Nordea Finans Danmark A/S har en særlig bevillings- og beslutningsproces i forbindelse med ydelse af kreditfaciliteter. Denne proces er tilpasset kundesegmentet, det finansielle aktiv, samt produktets struktur.

Kreditrisikoen styres dels ved at overvåge kundens overholdelse af de aftalte betingelser og dels ved, at en svækkelse af kundens tilbagebetalingsevne udløser foranstaltninger, der begrænser kreditrisikoen, samt ved en årlig engagementsforhandling på engagementer over 1 mio.kr.

Markedsrisici

Markedsrisikoen defineres som risikoen for tab af markedsværdi som følge af bevægelser på de finansielle markeder, der relaterer sig til renter og valutakurser.

Bestyrelsen for Nordea Finans Danmark A/S har fastsat det maksimale niveau for rente- og valutarisici i selskabet.

Operationelle risici

I den operationelle risikopolitik for Nordea Finans Danmark A/S defineres operationel risiko som risikoen for direkte eller indirekte uforudsete tab, herunder tab af omdømme, som følge

af svagheder i interne processer og i kontroller eller som følge af eksterne begivenheder. Juridiske risici og compliance-risici er undergrupper til operationelle risici.

Operationelle risici er indeholdt i alle aktiviteter i organisationen. Robuste interne kontrolprocedurer og kvalitetsstyring, bestående af rammerne for risikostyring, ledelsesstyring, og et veluddannet personale, er væsentlige faktorer i en vellykket styring af operationelle risici.

Usikkerhed ved indregning og måling

Opgørelsen af den regnskabsmæssige værdi af visse aktiver og forpligtelser kræver vurderinger, skøn og forudsætninger om fremtidige begivenheder. De foretagne skøn og forudsætninger er baseret på historiske erfaringer og andre faktorer, som ledelsen vurderer forsvarlige, men som i sagens natur er usikre og uforudsigelige.

Skøn der er væsentlige for regnskabsaflæggelsen foretages primært vedrørende nedskrivninger på udlån og hensættelser på garantier m.v.

Redegørelse for samfundsansvar

Nordea Bank AB (publ) udarbejder en rapport for samfundsansvar (Corporate Social Responsibility /CSR) baseret på FN's principper for ansvarlige investeringer. Rapporten indeholder endvidere måltal for den kønsmæssige sammensætning i det øverste ledelsesorgan og politikker for at øge andelen af det underrepræsenterede køn i virksomhedens øvrige ledelsesniveauer. Rapporten er Nordeas årlige statusrapport til FN Global Compact og denne rapport omfatter også Nordea Finans Danmark A/S. Rapporten vedrørende 2016 findes på hjemmesiden:

<http://www.nordea.com/en/responsibility/stories/?fTopic=&fYear=2016>

Forventninger

Markederne forventes at udvise en svag men positiv trend og dermed en forventelig stigende investeringslyst i samfundet - dette indenfor alle sektorer hvor Nordea Finans har hovedaktiviteter. Samlet vurderes et potentiale, der kan skabe grundlag for en tilfredsstillende vækst i Nordea Finans Danmark A/S.

Ledelseshverv

Direktion:

Anders Fritzel Andersen

Interne hverv:

Konstitueret Administrerende direktør for Nordea Finans Danmark A/S siden september 2016

Eksterne hverv:

Bestyrelsesformand i K/S DT Finance

Bestyrelsesformand i K/S BH Finance

Bestyrelsesformand i NAMIT 10 K/S

Bestyrelsesformand i BAAS 2012 K/D

Bestyrelsesformand i Tide Leasing 2012 K/S

Bestyrelsesformand i LB12 K/S

Bestyrelsesmedlem i Fleggaard Busleasing GmbH

Medlem af direktionen i UL Transfer ApS

Bestyrelse:

Mads Guttorm Jakobsen (formand)

Interne hverv:

Bestyrelsesformand for Nordea Finans Sverige AB

Bestyrelsesformand for Nordea Finance Finland Ltd.

Eksterne hverv:

-

Peter Lybecker (næstformand)

Interne hverv:

Head of Finance & Strategy og CEO i Nordea Bank Danmark A/S.

Bestyrelsesformand for Fionia Asset Company A/S

Bestyrelsesformand for Nordea Kredit Realkreditaktieselskab.

Medlem af bestyrelsen i Nordea Finans Sverige AB

Medlem af bestyrelsen i Nordea Finance Finland Ltd.

Eksterne hverv:

Bestyrelsesformand for VP Securities A/S

Næstformand for Finansrådet

Næstformand for FR I af 16. september A/S

Medlem af bestyrelsen i LR Realkredit A/S

Medlem af bestyrelsen i 441 Trust Company Limited

Medlem af bestyrelsen i Foreningen af Danske kortudstedere F.M.B.A.

Jan Anders Ljungqvist

Interne hverv:

Executive Adviser – Group Strategic Planning

Medlem af bestyrelsen i Nordea Finans Sverige AB

Medlem af bestyrelsen i Nordea Finance Finland Ltd.

Eksterne hverv:

-

Fortsættes..

Peter Hupfeld

Interne hverv:

Co-Head of Transaction Banking

Medlem af bestyrelsen i Nordea Finans Sverige AB

Medlem af bestyrelsen i Nordea Finance Finland Ltd.

Eksterne hverv:

-

Anna Maria Storåkers

Interne hverv:

Deputy Head of Banking Sweden

Medlem af bestyrelsen i Nordea Finans Sverige AB

Medlem af bestyrelsen i Nordea Finance Finland Ltd

Medlem af bestyrelsen i Nordea Baltic 1 AB

Eksterne hverv:

Medlem af bestyrelsen i eWork Scandinavia AB, publ.

Medlem af bestyrelsen i Norsk-Svensk handelskammer

Topi Tapani Manner

Interne hverv:

Head of Personal Banking og CEO i Nordea Bank Finland Plc

Medlem af bestyrelsen i Nordea Finans Sverige AB

Medlem af bestyrelsen i Nordea Finance Finland Ltd

Eksterne hverv:

Næstformand for bestyrelsen for bankdirektionen i finansbranchens centralforbund i Finland

Medlem af bestyrelsen i finske handelskammer

Medlem af bestyrelsen i det internationale Handelskammer i Finland

Medlem af bestyrelsen i Finnish Marketer's Association

Medlem af Governing Council i Inter-Alpha Group of Banks

Årsregnskab

Anvendt regnskabspraksis

Årsrapporten for Nordea Finans Danmark A/S for 2016 aflægges i overensstemmelse med årsregnskabslovens bestemmelser for klasse C-virksomheder (stor).

Opstillingsform for resultatopgørelsen er tilpasset selskabets aktivitet.

Årsregnskabet er ikke aflagt efter samme regnskabspraksis som sidste år. Ændringen er foretaget med henblik på at give en mere retvisende periodisering af gebyrer i overensstemmelse med Nordea Bank AB koncernens regnskabsprincipper.

Effekten af ændringen på 2015 regnskabstallene er:

	før ændring	efter ændring
Resultat efter skat	206,6 mio.kr.	200,9 mio. kr.
Balance – Aktiver/Passiver	17.735,8 mio.kr.	17.991,0 mio. kr.
Egenkapital	1.415,2 mio.kr.	1.392,1 mio. kr.

Koncernregnskab

Der er med henvisning til årsregnskabslovens § 110 ikke udarbejdet koncernregnskab.

Pengestrømsopgørelse

I henhold til årsregnskabslovens § 86, stk. 4 udarbejdes ikke pengestrømsopgørelse idet selskabets pengestrømme indgår i Nordea Bank AB koncernens pengestrømsopgørelse.

Indregningsmetode og målegrundlag

Indtægter og udgifter periodiseres med undtagelse af en række gebyrer, der indregnes i resultatopgørelsen ved forfald.

Valutaomregning

Transaktioner i fremmed valuta omregnes til danske kroner efter transaktionsdagens kurs.

Monetære aktiver og forpligtelser i fremmed valuta omregnes til danske kroner efter balancedagens valutakurser. Realiserede og urealiserede valutakursgevinster og -tab indgår i resultatopgørelsen under finansielle poster.

Resultatopgørelsen

Nettorente- og gebyrindtægter

Indtægter fra selskabets primære drift indgår i nettorente- og gebyrindtægter efter fradrag af moms.

Produktionsomkostninger

Produktionsomkostninger indeholder omkostninger, der afholdes for at opnå nettorente- og gebyrindtægterne, herunder afskrivninger på leasingobjekter, samt løn og -gager.

Distributionsomkostninger

Distributionsomkostninger omfatter omkostninger i form af gager til salgs- og distributionspersonale, afskrivninger, samt reklame- og markedsføringsomkostninger.

Administrationsomkostninger

Administrationsomkostninger omfatter omkostninger til ledelsen, det administrative personale, kontoromkostninger, afskrivninger m.v.

Andre driftsindtægter og -omkostninger

Andre driftsindtægter og -omkostninger består af andre leasingindtægter og nedskrivninger på udlån.

Resultat af kapitalandele i dattervirksomheder og associerede virksomheder

I resultatopgørelsen indregnes den forholdsmæssige andel af de enkelte dattervirksomheders og associerede virksomheders resultat efter skat og efter fuld eliminering af intern avance/tab.

Finansielle poster

Finansielle indtægter og omkostninger indregnes i resultatopgørelsen med de beløb, der vedrører regnskabsåret. Finansielle poster omfatter realiserede og urealiserede kursgevinster og -tab vedrørende transaktioner i fremmed valuta.

Skat af ordinært resultat

Selskabet er omfattet af de danske regler om tvungen sambeskatning af Nordea Bank Danmark A/S's danske dattervirksomheder. Den aktuelle danske selskabsskat fordeles ved afregning af sambeskatningsbidrag mellem de sambeskattede selskaber i forhold til disses skattepligtige indkomster. I tilknytning hertil modtager selskaber med skattemæssigt underskud sambeskatningsbidrag fra selskaber, der har kunnet anvende dette underskud til nedsættelse af eget skattemæssigt overskud.

Årets skat består af årets aktuelle selskabsskat og ændring i udskudt skat.

Balancen

Immaterielle anlægsaktiver

Immaterielle aktiver er identificerbare, ikke-monetære aktiver uden fysisk substans. Aktiverne er under selskabets kontrol, hvilket betyder, at selskabet har bemyndigelsen og retten til at tilegne sig de fremtidige økonomiske fordele fra den underliggende ressource.

Immaterielle aktiver i Nordea Finans Danmark A/S består primært af software, herunder igangværende investeringer i software.

Immaterielle aktiver afskrives lineært over en periode op til 10 år. Igangværende investeringer afskrives ikke.

Der foretages årligt revurdering af brugstider og restværdier.

Materielle anlægsaktiver

Andre anlæg, driftsmateriel og inventar m.v. indregnes til købspris med tillæg af eventuelle forbedringer og med fradrag af afgifter og af- og nedskrivninger.

Hvis værdien af aktiverne er lavere og værdiforringelsen ikke kan anses for forbigående bliver aktiverne nedskrevet til den lavere værdi.

Afskrivningerne sker ud fra en vurdering af aktivets brugstid og eventuelle scrapværdi.

Maskiner og inventar afskrives lineært over en periode fra 3-10 år.

Afskrivninger af materielle aktiver indgår i resultatopgørelsen under administrationsomkostninger.

Grunde og bygninger indregnes til købspris med tillæg af eventuelle forbedringer og med fradrag af afgifter og af- og nedskrivninger.

Hvis værdien af grunde og bygninger er lavere og værdiforringelsen ikke kan anses for forbigående bliver aktiverne nedskrevet til den lavere værdi.

Afskrivningerne sker ud fra en vurdering af bygningernes levetid og afskrives lineært over en periode fra 20-50 år.

Afskrivninger af bygninger indgår i resultatopgørelsen under administrationsomkostninger.

Der foretages årligt revurdering af brugstider og restværdier.

Finansielle anlægsaktiver

Kapitalandele i dattervirksomheder og associerede virksomheder måles efter den indre værdis metode.

Kapitalandele i dattervirksomheder og associerede virksomheder måles til den forholdsmæssige andel af virksomhedernes indre værdi opgjort efter selskabets regnskabspraksis med fradrag eller tillæg af urealiserede koncerninterne avancer og tab og med tillæg eller fradrag af resterende værdi af positiv eller negativ goodwill opgjort efter overtagelsesmetoden.

Kapitalandele i dattervirksomheder og associerede virksomheder med en regnskabsmæssig negativ indre værdi måles til 0 kr., og et eventuelt tilgodehavende hos disse virksomheder nedskrives i det omfang tilgodehavendet vurderes uerholdeligt. I det omfang virksomheden har en retlig eller faktisk forpligtelse til at dække en underbalance, der overstiger tilgodehavendet, indregnes det resterende beløb under hensatte forpligtelser.

Nettoopskrivning af kapitalandele i dattervirksomheder og associerede virksomheder vises som reserve for nettoopskrivning efter den indre værdis metode i egenkapitalen i det omfang, den regnskabsmæssige værdi overstiger kostprisen. Udbytter fra dattervirksomheder, der vedtages inden godkendelsen af årsrapporten for Nordea Finans Danmark A/S, bindes ikke på opskrivningsreserven.

Udlån

Regnskabsposten omfatter udlån og leasingaktiver. Udlån indregnes ved første indregning til dagsværdi med tillæg af transaktionsomkostninger og med fradrag af modtagne gebyrer og provisioner, der knytter sig til etableringen.

Leasingkontrakter måles som kostprisen med fradrag af afskrivninger efter et annuitiesprincip, således at anskaffelsessværdien minus en eventuel scrap-værdi afskrives over leasingperioden til laveste værdi af dagsværdi og nutidsværdien af de fremtidige leasingydelse.

Er der indtruffet en objektiv indikation på at et udlån er værdiforringet og har dette indvirkning på de forventede betalinger fra udlånet foretages der individuel nedskrivning.

Udlån, hvorpå der ikke er indtruffet en objektiv indikation på værdiforringelse, indgår i en porteføljemæssig vurdering af nedskrivningsbehovet. En porteføljemæssig vurdering foretages på grupper af udlån, der har ensartede karakteristika med hensyn til kreditrisiko hvortil der, om nødvendigt, foretages en gruppevis nedskrivning.

Andre tilgodehavender og periodeafgrænsningsposter

Andre tilgodehavender og periodeafgrænsningsposter omfatter primært forudbetalte renter og øvrige tilgodehavender.

Egenkapital

Reserve for nettoopskrivning efter den indre værdis metode

Reserve for nettoopskrivning efter indre værdi omfatter nettoopskrivning af kapitalandele i datter- og associerede virksomheder i forhold til kostpris.

Reserven kan elimineres ved underskud, realisation af kapitalandele eller ændring i regnskabsmæssige skøn.

Reserven kan ikke indregnes med et negativt beløb.

Reserve for udviklingsomkostninger

Aktiverede udviklingsomkostninger måles til kostpris med fradrag af akkumulerede af- og nedskrivninger eller genindvindingsværdi, såfremt denne er lavere.

Et beløb svarende til de aktiverede udviklingsomkostninger i balancen afholdt efter 1. januar 2016, indregnes i posten "Reserve for udviklingsomkostninger". Reserven formindskes i værdi som følge af afskrivninger af udviklingsomkostningerne.

Foreslået udbytte

Foreslået udbytte indregnes som en forpligtelse på tidspunktet for vedtagelse på en generalforsamling (deklareringstidspunktet). Udbyttet som forventes udbetalt for året vises som en særskilt post under egenkapitalen.

Andre hensatte forpligtelser

Hensatte forpligtelser indregnes, når selskabet på balancedagen har en retlig eller faktisk forpligtelse, som et resultat af tidligere begivenheder, og det er sandsynligt, at indfrielse vil medføre et forbrug af virksomhedens økonomiske ressourcer.

Gældsforpligtelser

Gæld til kreditinstitutter er indregnet ved låneoptagelse til det modtagne provenu efter fradrag af afholdte transaktionsomkostninger. I efterfølgende perioder måles de finansielle forpligtelser til amortiseret kostpris, svarende til den kapitaliserede værdi ved anvendelse af den effektive rente, således at forskellen mellem provenuet og den nominelle værdi indregnes i resultatopgørelsen over låneperioden.

Betalbar skat og udskudt skat

Aktuelle skatteforpligtelser og tilgodehavende aktuel skat indregnes i balancen som beregnet skat af årets skattepligtige indkomst, reguleret for skat af tidligere års skattepligtige indkomster og for betalte acontoskatter.

Hensættelse til udskudt skat beregnes med 22% af alle midlertidige forskelle mellem regnskabsmæssige og skattemæssige værdier bortset fra midlertidige forskelle, som opstår på anskaffelsestidspunktet for aktiver og forpligtelser, og som ikke påvirker resultat eller den skattepligtige indkomst. Udskudt skat er afsat med den skatteprocent det forventes realiseret til.

Udskudte skatteaktiver indregnes med den værdi, som de forventes at blive udnyttet med, enten ved udligning i skat af fremtidig indtjening eller ved modregning i udskudte skatteforpligtelser.

Definitioner vedrørende nøgletal

Egenkapitalforrentning

Årets resultat i pct. af gennemsnitlig egenkapital. Gennemsnitlig egenkapital beregnes som gennemsnittet af egenkapitalen primo og ultimo året inkl. eventuelle foreslåede udbytter.

Egenkapitalandel

Egenkapitalandel beregnes som egenkapital i forhold til passiver i alt ultimo året.

Afkastningsgrad

Ordinært resultat før skat i pct. af gennemsnitlig udlån i alt.

For segmentoplysninger beregnes gennemsnitlig udlån baseret på den gennemsnitlige daglige balance.

Samlet rentemarginal

Nettorente- og gebyrindtægter (incl. produktionsomkostninger) i pct. af gennemsnitlig udlån i alt.

For segmentoplysninger beregnes gennemsnitlig udlån baseret på den gennemsnitlige daglige balance.

Omkostningsprocent

Alle omkostninger ekskl. tab og hensættelser i pct. af nettorente- og gebyrindtægter og andre driftsindtægter.

Årets tab og hensættelser i pct. af udlån og garantier ultimo

Tab og hensættelser, netto, i pct. af udlån og garantier ultimo året.

Årsregnskab

Resultatopgørelse

tkr.	Note	2016	2015
Nettorente- og gebyrindtægter	1,2	657.298	673.963
Produktionsomkostninger	3	-216.499	-194.187
Bruttoresultat		440.799	479.776
Distributionsomkostninger	3	-51.552	-50.713
Administrationsomkostninger	3,4	-126.884	-122.530
Resultat af ordinær primær drift		262.363	306.533
Andre driftsindtægter	5	5.450	9.173
Andre driftsomkostninger	5	-45.582	-75.637
Resultat af primær drift		222.231	240.069
Resultat af kapitalandele i dattervirksomheder	6		0
Resultat af kapitalandele i associerede virksomheder	7	11.229	9.384
Finansielle indtægter	8	982	35
Finansielle omkostninger	8	-9	-8
Ordinært resultat før skat		234.433	249.480
Skat af ordinært resultat	9	-32.140	-48.600
Årets resultat		202.293	200.880

Forslag til resultatdisponering

tkr.			
Reserve for nettoopskrivning efter den indre værdis metode		10.802	9.388
Foreslået udbyttebetaling		170.000	195.000
Reserve for udviklingsomkostninger		16.541	0
Overført resultat		4.950	-3.508
		202.293	200.880

Årsregnskab

Balance

tkr.	Note	2016	2015
AKTIVER			
Anlægsaktiver			
Immaterielle anlægsaktiver			
It-software	10	10.233	12.333
Igangværende investeringer		38.864	22.323
		49.097	34.656
Materielle anlægsaktiver			
Grunde og bygninger	11 11a	15.236	0
Andre anlæg, driftsmateriel og inventar		25.880	23.712
		41.116	23.712
Finansielle anlægsaktiver			
Kapitalandele i dattervirksomheder	6	307	307
Kapitalandele i associerede virksomheder	7	36.229	25.011
		36.537	25.318
Anlægsaktiver i alt		126.749	83.686
Omsætningsaktiver			
Tilgodehavender			
Udlån	12	14.959.830	14.642.281
Andre tilgodehavender		38.570	23.115
Periodeafgrænsningsposter	14	272.695	262.095
		15.271.094	14.927.491
Værdipapirer og kapitalandele		2.133	2.342
Likvide midler (indeståender hos tilknyttede virksomheder)		3.133.147	2.977.499
Omsætningsaktiver i alt		18.406.374	17.907.332
AKTIVER I ALT		18.533.124	17.991.018

Årsregnskab

Balance

tkr.	Note	2016	2015
PASSIVER			
Egenkapital	15		
Aktiekapital		406.000	406.000
Incitamentsprogram		0	0
Reserve for nettoopskrivning efter indre værdis metode		34.744	23.942
Reserve for udviklingsomkostninger		16.541	0
Overført resultat		772.124	767.174
Foreslået udbytte		170.000	195.000
Egenkapital i alt		1.399.410	1.392.116
Hensatte forpligtelser			
Udskudt skat	16	272.371	300.786
Andre hensatte forpligtelser	17	0	0
Hensatte forpligtelser i alt		272.371	300.786
Gældsforpligtelser			
Langfristede gældsforpligtelser	18		
Kreditinstitutter (gæld til tilknyttede virksomheder)		3.244.832	3.351.995
		<u>3.244.832</u>	<u>3.351.995</u>
Kortfristede gældsforpligtelser			
Kortfristet del af langfristede gældsforpligtelser (gæld til tilknyttede virksomheder)		12.323.954	11.064.207
Kreditinstitutter (gæld til tilknyttede virksomheder)		806.022	1.411.201
Leverandører af varer og tjenesteydelser		19.624	13.322
Selskabsskat	13	0	0
Anden gæld		145.796	155.182
Periodeafgrænsningsposter	19	321.115	302.209
		<u>13.616.511</u>	<u>12.946.121</u>
Gældsforpligtelser i alt		16.861.343	16.298.116
PASSIVER I ALT		18.533.124	17.991.018
Eventualforpligtelser	20		
Valutarisici	21		
Oplysning om nærtstående parter og transaktioner med disse	22		

Årsregnskab

Egenkapitalopgørelse

tkr.	Aktie- kapital	Incitaments- program	Reserve for nettoop- skrivning efter indre værdi- metode	Overført resultat	Reserve for ud- viklings- omkost- ninger	Foreslået udbytte	I alt
Egenkapital 1. januar 2015	406.000	0	14.554	770.682	0	235.000	1.426.236
Incitamentsprogram	0	0	0	0	0	0	0
Udloddet udbytte	0	0	0	0	0	-235.000	-235.000
Overført, jf. resultatdisponering	0	0	9.388	-3.508	0	195.000	200.880
Egenkapital 1. januar 2016	406.000	0	23.942	767.174	0	195.000	1.392.116
Incitamentsprogram	0	0	0	0	0	0	0
Udloddet udbytte	0	0	0	0	0	-195.000	-195.000
Overført, jf. resultatdisponering	0	0	10.802	4.950	16.541	170.000	202.293
Egenkapital 31. december 2016	406.000	0	34.744	772.124	16.541	170.000	1.399.410

Årsregnskab

Noter

1 Segmentoplysninger

Aktiviteter – 2016

tkr.	Consumer Finance	Corporate Finance	Øvrige	Nordea Finans Danmark A/S i alt
Nettorente og gebyrindtægter	432.261	212.784	12.254	657.298
Bruttoresultat	266.537	175.973	-1.711	440.799
Resultat af primær drift	137.351	114.711	-29.831	222.231
Ordinært resultat før skat	137.351	126.881	-29.799	234.433
Årets resultat	137.351	126.881	-61.939	202.293
Ultimo udlån	6.027.592	8.976.848	53.047	15.057.487
Gns. Udlån	6.016.678	8.531.579	68.323	14.616.580
Antal fuldtidsbeskæftigede ultimo	59,4	49,6	48,9	157,9
Afkastningsgrad	2,28	1,49	-43,61	1,60
Rentemarginal	4,68	2,12	6,56	3,19
Årets tab og hensættelser i pct. af udlån og garantier ultimo	0,84	-0,05	0,00	0,31

Aktiviteter - 2015

tkr.	Consumer Finance	Corporate Finance	Øvrige	Nordea Finans Danmark A/S i alt
Nettorente og gebyrindtægter	435.470	225.288	13.205	673.963
Bruttoresultat	292.241	185.117	2.418	479.776
Resultat af primær drift	147.997	107.327	-15.254	240.069
Ordinært resultat før skat	147.997	116.711	-15.227	249.480
Årets resultat	147.997	116.711	-63.827	200.880
Ultimo udlån	5.985.671	8.683.610	85.117	14.754.398
Gns. Udlån	6.067.567	8.713.786	213.471	14.994.824
Antal fuldtidsbeskæftigede ultimo	56,3	62,6	40,8	159,7
Afkastningsgrad	2,44	1,34	-7,13	1,66
Rentemarginal	5,18	2,16	4,55	3,45
Årets tab og hensættelser i pct. af udlån og garantier ultimo	1,07	0,14	0,00	0,36

Skat af ordinært resultat før skat er ikke fordelt til segmenterne og indgår i kolonnen øvrige.

Beregningen af nøgletal i segmentoplysningerne afviger fra beregningsmetoden i oversigten for hoved- og nøgletal, idet der i hovedoversigten bruges ultimo balancer og segmentregnskabet bruges gennemsnitsbalancer. Nordea Finans Danmark A/S driver kun i begrænset omfang virksomhed uden for Danmark, og derfor er der ikke afgivet oplysninger vedrørende det geografiske segment.

Årsregnskab

Noter

tkr.	2016	2015
2 Nettorente og gebyrindtægter		
Renteindtægter	495.242	532.806
Renteindtægter fra tilknyttede virksomheder	0	0
Renteudgifter	-24.554	-43.159
Renteudgifter til tilknyttede virksomheder	0	0
Gebyrer og provisionsindtægter	186.610	184.316
	<u>657.298</u>	<u>673.963</u>

3 Omkostninger

tkr.	2016	2015
Personaleomkostninger		
Gager og lønninger	103.567	98.297
Pensioner	10.660	10.332
Andre omkostninger til social sikring	1.049	1.099
	<u>115.276</u>	<u>109.728</u>

I personaleomkostninger indgår gager og pension til virksomhedens direktion med 2.800 tkr. (2015: 3.117 tkr.), heraf omkostningsført 642 tkr. (2015: 744 tkr.) vedrørende EIP programmet (Executive Incentive Programme) som selskabets direktion indgår i. Bestyrelsen modtager ikke honorar men er ansat og får løn i Nordea Bank AB Koncernen.

Nordea tilbyder alle ansatte en mulighed for at blive belønnet med kontant tildeling baseret på Nordeas finansielle performance. Nordea Finans Danmark A/S er en del af denne ordning.

Personaleomkostninger indregnes således i årsregnskabet:

Produktion	33.230	32.371
Distribution	36.665	39.212
Administration	45.381	38.145
	<u>115.276</u>	<u>109.728</u>
Gennemsnitligt antal fuldtidsbeskæftigede	<u>163,6</u>	<u>160,4</u>

Årsregnskab

Noter

tkr.	2016	2015
Afskrivninger		
Immaterielle aktiver	2.101	8.679
Andre anlæg, driftsmaterielle og inventar	4.384	4.130
Ejendomme	663	0
	<u>7.147</u>	<u>12.809</u>
Afskrivninger indregnes således i årsregnskabet:		
Administration	<u>7.147</u>	<u>12.809</u>
	<u>7.147</u>	<u>12.809</u>
4 Honorar til generalforsamlingsvalgte revisorer		
Samlet honorar	<u>270</u>	<u>235</u>
Der kan specificeres således:		
PwC		
Lovpligtig revision	245	100
Andre ydelser	25	0
Ernst & Young		
Lovpligtig revision	0	82
Andre ydelser	0	53
	<u>270</u>	<u>235</u>
5 Andre driftsindtægter og -omkostninger		
Andre driftsindtægter		
Andre indtægter vedr. leasing	3.495	8.533
Administrationsindtægter	1.955	640
Gevinst ved salg af anlægsaktiver	0	0
	<u>5.450</u>	<u>9.173</u>
Andre driftsomkostninger		
Tab og nedskrivninger på udlån	45.582	75.637
Tab ved salg af anlægsaktiver	0	0
	<u>45.582</u>	<u>75.637</u>

Årsregnskab

Noter

6 Kapitalandel i dattervirksomheder

2016	Navn	Hjemsted	Stemme- andel	Selskabs- kapital	Egen- kapital	Årets resultat	Nordea Finans Danmark A/S- andel		
							Egen- kapital	Ord- resultat	Årets resultat
				1 000	tkr.	tkr.	tkr.	tkr.	tkr.
	UL Transfer ApS	Danmark	100%	DKK 125	125	0	125	0	0
	UL International ApS – under frivillig likvidation	Danmark	100%	DKK 125	182	0	182	0	0
					307	0	307	0	0

2015

2015	Navn	Hjem- sted	Stemme- andel	Selskabs- kapital	Egen- kapital	Årets resultat	Nordea Finans Danmark A/S- andel		
							Egen- kapital	Ord- resultat	Årets resultat
				1.000	tkr.	tkr.	tkr.	tkr.	tkr.
	UL Transfer ApS	Danmark	100%	DKK 125	125	0	125	0	0
	UL International ApS	Danmark	100%	DKK 125	182	0	182	0	0
					307	0	307	0	0

tkr.	2016	2015
7 Kapitalandel i associerede virksomheder		
Kostpris 1. januar	1.069	1.066
Tilgang	0	0
Afgang	0	0
Kursregulering	-11	3
Kostpris 31. december	1.058	1.069
Årets resultat 1. januar	23.942	14.554
Årets resultat	11.229	9.388
Kursregulering	0	0
Værdireguleringer 31. december	35 171	23.942
Regnskabsmæssig værdi 31. december	36.229	25.011

Årsregnskab

Noter

7 Kapitalandele i associerede virksomheder (fortsat)

Navn	Hjem- sted	Ejer- andel	Selskabs- kapital	Skønnet egen- kapital	Skønnet årets resultat	Nordea Finans Danmark A/S- andel	
						Skønnet egen- kapital	Skønnet årets resultat
			1.000	tkr.	tkr.	tkr.	tkr.
Fleeggaard Busleasing GmbH	Tyskland	39%	EUR 50	7.836	-9	3.056	-3
NF Fleet A/S	Danmark	20%	DKK 13.000	165.864	56.161	33.173	11.232
						36.229	11.229

	tkr.	2016	2015
8 Finansielle poster			
Øvrige renteudgifter		-9	-8
Aktieudbytte (ejerandel under 5%)		941	0
Valutakurstab/gevinst, netto		41	35
		973	27

9 Skat af ordinært resultat

Aktuel skat	-61.995	-80.727
Regulering tidligere år	1.440	0
Udskudt skat	28.415	32.127
	-32.140	-48.600
Aktuel skatteprocent	22,0%	23,5%
Regulering vedrørende tidligere år	-1,3%	0,0%
Regulering vedrørende nedsættelse af selskabsskat	0,0%	0,9%
Øvrige reguleringer	-7,0%	-5,4%
	13,7%	19,0%

Årsregnskab

Noter

10 Immaterielle anlægsaktiver 2016

tkr.	IT-software	Igangværende investeringer	I alt
Kostpris 1. januar 2016	41.754	22.323	64.077
Tilgang	0	16.541	16.541
Afgang	0	0	0
Kostpris 31. december 2016	41.754	38.864	80.618
Afskrivninger 1. januar 2016	29.421	0	29.421
Afskrivninger	2.101	0	2.101
Afgang	0	0	0
Afskrivninger 31. december 2016	31.522	0	31.522
Regnskabsmæssig værdi 31. december 2016	10.232	38.864	49.097
Afskrives over	3-10 år	-	-

Ved indkøb af nyt strategisk IT-software i 2016 er den forventede levetid over 5 år.

2015

tkr.	IT-software	Igangværende investeringer	I alt
Kostpris 1. januar 2015	41.754	12.403	54.157
Tilgang	0	9.920	9.920
Afgang	0	0	0
Kostpris 31. december 2015	41.754	22.323	64.077
Afskrivninger 1. januar 2015	20.742	0	20.742
Afskrivninger	8.679	0	8.679
Afgang	0	0	0
Afskrivninger 31. december 2015	29.421	0	29.421
Regnskabsmæssig værdi 31. december 2015	12.333	22.323	34.656
Afskrives over	3-10 år	-	-

Udviklingsprojektet vedrører et nyt leasing- og købekontraktssystem. Det forventes at blive taget i brug i 2017. Projektet forløber som planlagt.

Årsregnskab

Noter

11 Materielle anlægsaktiver

2016

tkr.	Andre anlæg, driftsmateriel og inventar
Kostpris 1. januar 2016	44.443
Tilgang	10.671
Afgang	-5.924
Kostpris 31. december 2016	49.190
Afskrivninger 1. januar 2016	20.731
Afskrivninger	4.384
Afgang	-1.805
Afskrivninger 31. december 2016	23.310
Regnskabsmæssig værdi 31. december 2016	25.880
Afskrives over	3-10 år

2015

tkr.	Andre anlæg, driftsmateriel og inventar
Kostpris 1. januar 2015	37.375
Tilgang	7.523
Afgang	-455
Kostpris 31. december 2015	44.443
Afskrivninger 1. januar 2015	16.946
Afskrivninger	4.130
Afgang	-345
Afskrivninger 31. december 2015	20.731
Regnskabsmæssig værdi 31. december 2015	23.712
Afskrives over	3-10 år

Årsregnskab

Noter

11a Grunde og bygninger

2016

	Grunde og bygninger
tkr.	
Kostpris 1. januar 2016	0
Tilgang	15.899
Afgang	0
Kostpris 31. december 2016	15.899
Afskrivninger 1. januar 2016	0
Afskrivninger	663
Afgang	0
Afskrivninger 31. december 2016	663
Regnskabsmæssig værdi 31. december 2016	15.236
Afskrives over	20 år

2015

	Grunde og bygninger
tkr.	
Kostpris 1. januar 2015	0
Tilgang	0
Afgang	0
Kostpris 31. december 2015	0
Afskrivninger 1. januar 2015	0
Afskrivninger	0
Afgang	0
Afskrivninger 31. december 2015	0
Regnskabsmæssig værdi 31. december 2015	0
Afskrives over	20 år

Årsregnskab

Noter

	2016	2015
tkr.		
12 Tilgodehavender		
Heraf forfalder til betaling mere end 1 år efter regnskabsårets udløb	9.838.176	9.557.416
13 Selskabsskat		
Aconto betalt selskabsskat	90.926	90.721
Skyldig selskabsskat	-61.995	-80.727
	28.931	9.994
14 Periodeafgrænsningsposter		
Forudbetalte renter	269.079	257.494
Øvrige	3.616	4.601
	272.695	262.095

15 Egenkapital

Aktiekapitalen består af:

		I alt
1 aktie á	tkr. 200.000	200.000
3 aktier á	tkr. 50.000	150.000
1 aktie á	tkr. 41.000	41.000
1 aktie á	tkr. 5.000	5.000
20.000 aktier á	tkr. 0,5	10.000
i alt 20.006 stk.		<u>406.000</u>

Ingen aktier er tildelt særlige rettigheder. Der er ingen begrænsninger i omsætteligheden og ingen stemmeretsbegrænsninger. Aktiekapitalen har ikke været ændret i de seneste 6 år.

	2016	2015
tkr.		
16 Udskudt skat		
Udskudt skat 1. januar	300.786	332.913
Udskudt skat indregnet i resultat opgørelsen - Regulering vedrørende nedsættelse af selskabsskat	0	-2.276
Udskudt skat indregnet i resultat opgørelsen - Årets udskudte skat	-28.415	-29.851
Udskudt skat 31. december	272.371	300.786
Hensættelser til udskudt skat vedrører:		
Materielle anlægsaktiver	15.647	8.683
Udlån	259.873	294.731
Anden gæld	-3.149	-2.628
	272.371	300.786

Årsregnskab

Noter

17 Andre hensatte forpligtelser

tkr.	2016	2015
Andre hensatte forpligtelser 1. januar	0	0
Anvendt i året	0	0
Ubenyttede hensættelser, tilbageført	0	0
Hensat for året	0	0
Andre hensatte forpligtelser 31. december	0	0

18 Gæld til kreditinstitutter (gæld til tilknyttede virksomheder)

Langfristet gældsforpligtelse, der forfalder efter 5 år fra regnskabsårets udløb	228.389	317.883
--	---------	---------

19 Periodeafgrænsningsposter

tkr.	2016	2015
Periodiseret rente- og leasingindtægt	321.115	302.209

20 Eventualforpligtelser

tkr.	2016	2015
Garantier	96.344	82.669
Uigenkaldelige kredittilsagn	6.548.875	8.334.219

Selskabet er sambeskattet med øvrige selskaber i Nordea Bank Danmark A/S-koncernen. Som helejet dattervirksomhed hæfter selskabet ubegrænset og solidarisk med de øvrige selskaber i sambeskatningen for danske selskabsskatter og kildeskatter på udbytte, renter og royalties inden for sambeskatningskredsen.

Skyldige selskabsskatter og kildeskatter inden for sambeskatningskredsen udgør 62 mio. kr. pr. 31. december 2016. Eventuelle senere korrektioner af den skattepligtige sambeskatningsindkomst eller af tilbageholdte kildeskatter vil kunne medføre, at selskabets hæftelse udgør et større beløb.

Årsregnskab

Noter

21 Valutarisici

Selskabet har følgende eksponeringer i valuta:

	2016	2015
	tkr.	tkr.
USD	1.833	427
GBP	57	-373
SEK	1.172	-387
NOK	166	341
CHF	-3	-89
JPY	22	4
EUR	2.115	6.624
Øvrige	13	13

22 Oplysninger om nærtstående parter og transaktioner med disse

Nordea Finans Danmark A/S nærtstående parter omfatter Nordea Bank AB koncernens selskaber.

Koncerninterne transaktioner er baseret på markedsvilkår. Hvis transaktioner ikke er foretaget på markedsmæssige vilkår vil dette blive oplyst.

Hovedaktionær er Nordea Bank AB (publ), Smålandsgatan 17, 105 71 Stockholm, Sverige.

Selskabet indgår i koncernregnskabet Nordea Bank AB (publ), Sverige:

<http://www.nordea.com/da/investor-relations/regnskaber-og-presentationer/index.html>

23 Begivenheder efter regnskabsårets udløb

Nordea Bank Danmark A/S er fusioneret ind i Nordea Bank AB d. 2. januar 2017, hvorefter Nordea Finans Danmark A/S er et datterselskab af Nordea Bank AB. Ændringen i ejerforholdet har ingen indflydelse på regnskabet.

Der er ikke indtruffet væsentlige begivenheder efter balancedagen, som ikke er indregnet i årsregnskabet eller omtalt i ledelsesberetningen.