

Nordea Finans Danmark A/S

CVR-nr. 89 80 59 10

Årsrapport 2017



Godkendt på generalforsamlingen d. 5/3 -2018.

Per Wengenroth
(dirigent)

Hjemstedsadresse: Helgeshøj Alle 33, 2630 Taastrup – Regnskabsperiode: 1/1-2017 – 31/12-2017

Indhold

<i>Påtegninger</i>	2
Ledespåtegning	2
Den uafhængige revisors revisionspåtegning.....	3
<i>Ledelsesberetning</i>	6
Selskabsoplysninger	6
Året i hovedtræk	8
<i>Årsregnskab</i>	14
Anvendt regnskabspraksis	14
Resultatopgørelse	20
Balance	21
Egenkapitalopgørelse	23
Noter.....	234

Påtegninger

Ledespåtegning

Bestyrelse og direktion har dags dato behandlet og godkendt årsrapporten for regnskabsåret 1. januar – 31. december 2017 for Nordea Finans Danmark A/S.

Årsrapporten er aflagt i overensstemmelse med årsregnskabsloven.


Det er vores opfattelse, at årsregnskabet giver et retvisende billede af selskabets aktiver, passiver og finansielle stilling pr. 31. december 2017 samt af resultatet af selskabets aktiviteter for regnskabsåret 1. januar – 31. december 2017.

Det er endvidere vores opfattelse, at ledelsesberetningen indeholder en retvisende redegørelse for udviklingen i selskabets aktiviteter og økonomiske forhold, årets resultat og for selskabets finansielle stilling.


Årsrapporten indstilles til generalforsamlingens godkendelse.


Taastrup, den 22. februar 2018

Direktion:



Bjørn Bøje Jensen

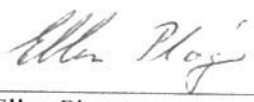
Bestyrelse:


Ari Antero Kaperi
(formand)


Peter Hupfeld
(næstformand)


Jan Anders Ljungqvist


Magnus Jacobson


Ellen Pløger

Den uafhængige revisors revisionspåtegning

Til kapitalejeren i Nordea Finans Danmark A/S

Konklusion

Det er vores opfattelse, at årsregnskabet giver et retvisende billede af selskabets aktiver, passiver og finansielle stilling pr. 31. december 2017 samt af resultatet af selskabets aktiviteter og pengestrømme for regnskabsåret 1. januar - 31. december 2017 i overensstemmelse med årsregnskabsloven.

Vi har revideret årsregnskabet for Nordea Finans Danmark A/S for regnskabsåret 1. januar - 31. december 2017, der omfatter resultatopgørelse, balance, pengestrømsopgørelse, egenkapitalopgørelse og noter, herunder anvendt regnskabspraksis ("regnskabet").

Grundlag for konklusion

Vi har udført vores revision i overensstemmelse med internationale standarder om revision og de yderligere krav, der er gældende i Danmark. Vores ansvar ifølge disse standarder og krav er nærmere beskrevet i revisionspåtegningens afsnit *Revisors ansvar for revisionen af regnskabet*. Vi er uafhængige af selskabet i overensstemmelse med internationale etiske regler for revisorer (IESBA's Etiske regler) og de yderligere krav, der er gældende i Danmark, ligesom vi har opfyldt vores øvrige etiske forpligtelser i henhold til disse regler og krav. Det er vores opfattelse, at det opnåede revisionsbevis er tilstrækkeligt og egnet som grundlag for vores konklusion.

Udtalelse om ledelsesberetningen

Ledelsen er ansvarlig for ledelsesberetningen.

Vores konklusion om regnskabet omfatter ikke ledelsesberetningen, og vi udtrykker ingen form for konklusion med sikkerhed om ledelsesberetningen.

I tilknytning til vores revision af regnskabet er det vores ansvar at læse ledelsesberetningen og i den forbindelse overveje, om ledelsesberetningen er væsentligt inkonsistent med regnskabet eller vores viden opnået ved revisionen eller på anden måde synes at indeholde væsentlig fejlinformation.

Vores ansvar er derudover at overveje, om ledelsesberetningen indholder krævede oplysninger i henhold til årsregnskabsloven.

Baseret på det udførte arbejde er det vores opfattelse, at ledelsesberetningen er i overensstemmelse med årsregnskabet og er udarbejdet i overensstemmelse med årsregnskabslovens krav. Vi har ikke fundet væsentlig fejlinformation i ledelsesberetningen.

Den uafhængige revisors revisionspåtegning (fortsat)

Ledelsens ansvar for regnskabet

Ledelsen har ansvaret for udarbejdelsen af et årsregnskab, der giver et retvisende billede i overensstemmelse med årsregnskabsloven. Ledelsen har endvidere ansvaret for den interne kontrol, som ledelsen anser for nødvendig for at udarbejde et regnskab uden væsentlig fejlinformation, uanset om denne skyldes besvigelser eller fejl.

Ved udarbejdelsen af regnskabet er ledelsen ansvarlig for at vurdere selskabets evne til at fortsætte driften; at oplyse om forhold vedrørende fortsat drift, hvor dette er relevant; samt at udarbejde regnskabet på grundlag af regnskabsprincippet om fortsat drift, medmindre ledelsen enten har til hensigt at likvidere selskabet, indstille driften eller ikke har andet realistisk alternativ end at gøre dette.

Revisors ansvar for revisionen af regnskabet

Vores mål er at opnå høj grad af sikkerhed for, om regnskabet som helhed er uden væsentlig fejlinformation, uanset om denne skyldes besvigelser eller fejl, og at afgive en revisionspåtegning med en konklusion. Høj grad af sikkerhed er et højt niveau af sikkerhed, men er ikke en garanti for, at en revision, der udføres i overensstemmelse med internationale standarder om revision og de yderligere krav, der er gældende i Danmark, altid vil afdække væsentlig fejlinformation, når sådan findes. Fejlinformationer kan opstå som følge af besvigelser eller fejl og kan betragtes som væsentlige, hvis det med rimelighed kan forventes, at de enkeltvis eller samlet har indflydelse på de økonomiske beslutninger, som brugerne træffer på grundlag af regnskabet.

Som led i en revision, der udføres i overensstemmelse med internationale standarder om revision og de yderligere krav, der er gældende i Danmark, foretager vi faglige vurderinger og opretholder professionel skepsis under revisionen. Herudover:

- Identificerer og vurderer vi risikoen for væsentlig fejlinformation i regnskabet, uanset om denne skyldes besvigelser eller fejl, udformer og udfører revisionshandlinger som reaktion på disse risici samt opnår revisionsbevis, der er tilstrækkeligt og egnet til at danne grundlag for vores konklusion. Risikoen for ikke at opdage væsentlig fejlinformation forårsaget af besvigelser er højere end ved væsentlig fejlinformation forårsaget af fejl, idet besvigelser kan omfatte sammensværgelser, dokumentfalsk, bevidste udeladelser, vildledning eller tilsidesættelse af intern kontrol.
- Opnår vi forståelse af den interne kontrol med relevans for revisionen for at kunne udforme revisionshandlinger, der er passende efter omstændighederne, men ikke for at kunne udtrykke en konklusion om effektiviteten af selskabets interne kontrol.
- Tager vi stilling til, om den regnskabspraksis, som er anvendt af ledelsen, er passende, samt om de regnskabsmæssige skøn og tilknyttede oplysninger, som ledelsen har udarbejdet, er rimelige.
- Konkluderer vi, om ledelsens udarbejdelse af regnskabet på grundlag af regnskabsprincippet om fortsat drift er passende, samt om der på grundlag af det opnåede revisionsbevis er væsentlig usikkerhed forbundet med begivenheder eller forhold, der kan skabe betydelig tvivl om selskabets evne til at fortsætte driften. Hvis vi konkluderer, at der er en væsentlig usikkerhed, skal vi i vores revisionspåtegning gøre opmærksom på oplysninger herom i regnskabet eller, hvis sådanne oplysninger ikke er tilstrækkelige, modificere vores konklusion. Vores konklusioner er baseret på det

Den uafhængige revisors revisionspåtegning (fortsat)

revisionsbevis, der er opnået frem til datoen for vores revisionspåtegning. Fremtidige begivenheder eller forhold kan dog medføre, at selskabet ikke længere kan fortsætte driften.

- Tager vi stilling til den samlede præsentation, struktur og indhold af regnskabet, herunder noteoplysningerne, samt om regnskabet afspejler de underliggende transaktioner og begivenheder på en sådan måde, at der gives et retvisende billede heraf.


Vi kommunikerer med den øverste ledelse om blandt andet det planlagte omfang og den tidsmæssige placering af revisionen samt betydelige revisionsmæssige observationer, herunder eventuelle betydelige mangler i intern kontrol, som vi identificerer under revisionen.

Hellerup, 22. februar 2018

PricewaterhouseCoopers
Statsautoriseret Revisionspartnerselskab
CVR No 33 77 12 31



Erik Stener Jørgensen
State Authorised Public Accountant
mne9947



Benny Voss
State Authorised Public Accountant
mne15009

Ledelsesberetning

Selskabsoplysninger

Nordea Finans Danmark A/S
Helgeshøj Alle 33
2630 Taastrup

Telefon: 70 33 04 30
Telefax: 70 33 09 33
Hjemmeside: www.nordeafinans.dk
E-mail: nordeafinansdk@nordea.com

CVR-nr: 89 80 59 10
Stiftet: 21.01.1982
Hjemsted: Helgeshøj Alle 33
Høje Taastrup
2630 Taastrup

Bestyrelse

Ari Antero Kaperi (formand)
Peter Hupfeld (næstformand)
Jan Anders Ljungqvist
Magnus Jacobson
Ellen Pløger

Direktion

Bjørn Bøje Jensen

Revision

PricewaterhouseCoopers
Statsautoriseret Revisionspartnerselskab
Strandvejen 44
2900 Hellerup

Generalforsamling

Ordinær generalforsamling afholdes 5. marts 2018

Idégrundlag, vision og mål

Idégrundlag

Nordea Finans Danmark A/S tilbyder leasing- og factoringløsninger til offentlige og private virksomheder samt finansiering af biler og forbrugsgoder til private. Vi tilbyder vores finansieringsløsninger både direkte i markedet og via samarbejdspartnere.

Finansierede aktiver består primært af transportmidler, IT, produktionsudstyr og landbrugsudstyr.

Vision og mål

Nordea Finans Danmark A/S vil være en dominerende aktør inden for de markedssegmenter, hvor vi er aktive.

Vores position og udvikling baseres på stærke værditilbud til vores kunder og partnere, som danner grundlag for langsigtede relationer.

Vi ønsker gennem vores kompetencer og industriindsigt at gøre en forskel for vores kunder og partnere og herigennem skabe en vedvarende profitabel vækst.

Vi tilbyder finansielle løsninger inden for leasing, factoring, bilfinansiering, forbrugslån og kreditkortløsninger.

Vi udnytter vores fordel i at være en del af en stærk nordisk finanskoncern til at sikre nordiske løsninger til vores internationale kunder.

Vi udviser stærke økonomiske resultater i overensstemmelse med Nordeas overordnede målsætninger og minimum på niveau med vores naturlige peers inden for de enkelte markedssegmenter.

Finansielle mål

Vi har fastlagt vores strategiske retning, der skal sikre os en dominerende position i de segmenter vi opererer i. Vi har fokus på fortsat vækst af vores forretning og med fokus på en stram omkostnings- og risikostyring.

Nordea Finans Danmark A/S indgår i en tværnordisk organisation med Nordeas finansselskaber i Norge, Sverige, Finland, Estland, Letland og Litauen.

Året i hovedtræk

Hoved- og nøgletal

mio.kr.	2017	2016	2015	2014	2013
Hovedtal					
Nettorente og gebyrindtægter	631,4	657,3	674,0	692,0	659,9
Resultat af ordinær primær drift	221,3	262,4	306,5	334,6	319,4
Ordinært resultat før skat	207,1	234,4	249,5	275,3	281,6
Årets resultat	168,0	202,3	200,9	242,9	262,6
Anlægsaktiver					
Anlægsaktiver	110,2	126,8	83,7	69,8	51,3
Investering i materielle anlægsaktiver	5,9	10,7	7,5	14,4	7,4
Udlån	14.148,2	14.959,8	14.642,3	15.386,5	14.748,9
Omsætningsaktiver i alt	16.437,1	18.406,4	17.907,3	16.302,0	15.479,5
Aktiver i alt	16.547,2	18.533,1	17.991,0	16.371,8	15.530,8
Aktiekapital	406,0	406,0	406,0	406,0	406,0
Egenkapital	1.397,4	1.399,4	1.392,1	1.426,2	1.443,3
Hensatte forpligtelser	240,3	272,4	300,8	332,9	396,4
Gældsforpligtelser i alt	14.909,6	16.861,3	16.298,1	14.612,6	13.691,0
Nøgletal					
Egenkapitalforrentning	12,0%	14,5%	14,3%	16,9%	19,0%
Egenkapitalandel	8,4%	7,6%	7,7%	8,7%	9,3%
Afkastningsgrad	1,2%	1,3%	1,5%	1,7%	1,8%
Samlet rentemarginal	2,9%	3,1%	3,3%	3,4%	3,5%
Omkostningsprocent	64,1%	59,5%	53,8%	51,3%	50,9%
Årets tab og hensættelser i pct. af udlån og garantier ultimo	0,0%	0,0%	0,1%	0,1%	0,1%
Gennemsnitligt antal fuldtidsbeskæftigede	157,8	163,6	160,4	161,7	163,3

Der henvises til anvendt regnskabspraksis, side 19, vedrørende definitioner af nøgletal.

Begivenheder i 2017

Nordea Finans Danmark A/S har gennem 2017 udbygget udbuddet af produkter og tjenesteydelser. Udviklingen af et nyt leasing- og købekontraktsystem forløber planmæssigt og forventes implementeret i 2018. Samlet set står Nordea Finans Danmark A/S styrket til indgangen af 2018.

Koncernoversigt

Nordea Finans Danmark A/S er et 100 % ejet datterselskab af Nordea Bank AB (publ), SE-105 71 Stockholm. Selskabets regnskab indgår i koncernregnskabet for Nordea Bank AB (publ).

I regnskabet for Nordea Finans Danmark A/S indgår Fleggaard Busleasing GmbH med en ejerandel på 39% (2016: 39%) og NF Fleet A/S med en ejerandel på 20% (2016: 20%) som associerede virksomheder.

Kommentar til årsregnskabet

Årsrapporten aflægges efter årsregnskabslovens bestemmelser for klasse C virksomheder.

Årets resultat

Nordea Finans Danmark A/S opnåede i 2017 et resultat på 207,1 mio.kr. før skat, hvilket er under ledelsens forventninger for 2017.

Resultatudviklingen i 2017 udviser et fald i nettorente og gebyrindtægter på 25,9 mio.kr. i forhold til 2016. Udviklingen er primært et resultat af lavere gennemsnitsudlån og lavere marginaler i forhold til 2016.

Distributions- og administrationsomkostninger er steget med 15,6 mio.kr. i 2017, hvilket blandt andet skyldes højere omkostninger til IT og compliance.

Andre driftsindtægter og andre driftsomkostninger er i 2017 faldet med 15,4 mio.kr. i forhold til 2016, hvilket primært skyldes lavere nedskrivninger på udlån.

Under finansielle poster er der et aktieudbytte på 0,4 mio.kr i år 2017 i forhold til 0,9 mio.kr. i 2016.

Den effektive skatteprocent udgør i 2017 18,9 %. Den primære årsag hertil er forhøjede afskrivninger på anskaffelse af aktiver som følge af muligheden for en skattemæssig afskrivningssaldo på 115 % af anskaffelsessummen smat permanente afvigelser.

Balancen

Nettotilgangen for immaterielle aktiver - i form af software samt igangværende investeringer er 10,5 mio. kr.

Materielle anlægsaktiver (note 11) udviser en stigning fra 2016 til 2017 på i alt 5,9 mio.kr.

Finansielle anlægsaktiver stiger i 2017 med 0,6 mio.kr. Stigningen kan henføres til resultatet i forbindelse med aktiviteterne i Fleggaard Busleasing GmbH og NF Fleet A/S.

Udlån udviser et fald 811,6 mio.kr. i 2017 i forhold til 2016. Dette skyldes primært et fald i selskabets kerneaktiviteter.

Likvide beholdninger er faldet med 1.143,4 mio.kr. i 2017 i forhold til 2016.

Segmenter

Corporate Finance viser en stigning i resultat af primær drift på 1,0 mio.kr., hvilket hovedsagelig er begrundet i lavere nedskrivninger end i 2016.

Consumer Finance viser et fald i resultat af primær drift på 43,6 mio.kr., hvilket hovedsagelig er begrundet i at bilmarkedet lå stille i flere måneder - i efteråret – lovforslaget om ændring af registreringsafgiften (L4) samt lavere marginaler i 2016.

Ledelsen anser resultatet for 2017 for værende ikke tilfredsstillende med udgangspunkt i det marked vi befinder os i.

Særlige risici

Generelle risici

Bestyrelsen i Nordea Finans Danmark A/S har ansvaret for at afgrænse og overvåge selskabets risici. Risici i Nordea Finans Danmark A/S måles og rapporteres i henhold til fælles principper og politikker, der er godkendt af bestyrelsen i selskabets moderselskab Nordea Bank AB (publ).

Nordea Finans Danmark A/S har selv hovedansvaret for at styre risiciene i den daglige drift, herunder identificere, overvåge og rapportere risici.

Kreditrisici

Kreditrisiko defineres som risikoen for, at kunder ikke opfylder deres forpligtelser, og for at den stillede sikkerhed ikke dækker Nordea Finans Danmark A/S' krav.

Kreditrisici i Nordea Finans Danmark A/S er knyttet til forskellige former for udlån og leasing, samt factoringskreditter. En del af selskabets udlånportefølje garanteres af Nordea Danmark, filial af Nordea Bank AB (publ), Sverige.

Nordea Finans Danmark A/S har en særlig bevillings- og beslutningsproces i forbindelse med ydelse af kreditfaciliteter. Denne proces er tilpasset kundesegmentet, det finansielle aktiv, samt produktets struktur.

Kreditrisikoen styres dels ved at overvåge kundens overholdelse af de aftalte betingelser og dels ved, at en svækkelse af kundens tilbagebetalingsevne udløser foranstaltninger, der begrænser kreditrisikoen, samt ved en årlig engagementsforhandling på engagementer over 1 mio.kr.

Markedsrisici

Markedsrisikoen defineres som risikoen for tab af markedsværdi som følge af bevægelser på de finansielle markeder, der relaterer sig til renter og valutakurser.

Bestyrelsen for Nordea Finans Danmark A/S har fastsat det maksimale niveau for rente- og valutarisici i selskabet.

Operationelle risici

I den operationelle risikopolitik for Nordea Finans Danmark A/S defineres operationel risiko som risikoen for direkte eller indirekte uforudsete tab, herunder tab af omdømme, som følge

af svagheder i interne processer og i kontroller eller som følge af eksterne begivenheder. Juridiske risici og compliance-risici er undergrupper til operationelle risici.

Operationelle risici er indeholdt i alle aktiviteter i organisationen. Robuste interne kontrolprocedurer og kvalitetsstyring, bestående af rammerne for risikostyring, ledelsesstyring, og et veluddannet personale, er væsentlige faktorer i en vellykket styring af operationelle risici.

Usikkerhed ved indregning og måling

Opgørelsen af den regnskabsmæssige værdi af visse aktiver og forpligtelser kræver vurderinger, skøn og forudsætninger om fremtidige begivenheder. De foretagne skøn og forudsætninger er baseret på historiske erfaringer og andre faktorer, som ledelsen vurderer forsvarlige, men som i sagens natur er usikre og uforudsigelige.

Skøn der er væsentlige for regnskabsaflæggelsen foretages primært vedrørende nedskrivninger på udlån og hensættelser på garantier m.v.

Redegørelse for samfundsansvar

Nordea Bank AB (publ) udarbejder en rapport for samfundsansvar (Corporate Social Responsibility /CSR) baseret på FN's principper for ansvarlige investeringer. Rapporten indeholder endvidere måltal for den kønsmæssige sammensætning i det øverste ledelsesorgan og politikker for at øge andelen af det underrepræsenterede køn i virksomhedens øvrige ledelsesniveauer. Rapporten er Nordeas årlige statusrapport til FN Global Compact og denne rapport omfatter også Nordea Finans Danmark A/S. Rapporten vedrørende 2017 findes på hjemmesiden:

<http://www.nordea.com/en/responsibility/stories/?fTopic=&fYear=2017>

Forventninger

Markederne forventes at udvise en svag men positiv trend og dermed en forventelig stigende investeringslyst i samfundet - dette indenfor alle sektorer hvor Nordea Finans har hovedaktiviteter. Samlet vurderes et potentiale, der kan skabe grundlag for en tilfredsstillende vækst i Nordea Finans Danmark A/S.

Ledelseshverv

Direktion:

Bjørn Bøje Jensen

Interne hverv:

Administrerende direktør for Nordea Finans Danmark A/S siden marts 2017

Eksterne hverv:

Bestyrelsesformand i K/S DT Finance

Bestyrelsesformand i K/S BH Finance

Bestyrelsesformand i NAMIT 10 K/S

Bestyrelsesformand i BAAS 2012 K/D

Bestyrelsesformand i Tide Leasing 2012 K/S

Medlem af direktionen i UL Transfer ApS

Bestyrelse:

Ari Antero Kaperi (formand)

Interne hverv:

Head of Group Credit Risk Management

Bestyrelsesformand for Nordea Finans Sverige AB

Bestyrelsesformand for Nordea Finance Finland Ltd.

Eksterne hverv:

-

Peter Hupfeld (næstformand)

Interne hverv:

Co-Head of Transaction Banking

Næstformand af bestyrelsen i Nordea Finans Sverige AB

Næstformand af bestyrelsen i Nordea Finance Finland Ltd.

Eksterne hverv:

Medlem af bestyrelsen i NF Fleet A/S

Medlem af bestyrelsen i NF Fleet AS

Medlem af bestyrelsen i NF Fleet OY

Medlem af bestyrelsen i NF Fleet AB

Jan Anders Ljungqvist

Interne hverv:

Executive Adviser – Group Strategic Planning

Medlem af bestyrelsen i Nordea Finans Sverige AB

Medlem af bestyrelsen i Nordea Finance Finland Ltd.

Eksterne hverv:

-

Fortsættes..

Magnus Jacobson

Interne hverv:

Medlem af bestyrelsen i Nordea Finans Sverige AB
Medlem af bestyrelsen i Nordea Finance Finland Ltd

Eksterne hverv:

-

Ellen Pløger

Interne hverv:

Group data Protection Officer
Medlem af bestyrelsen i Nordea Finans Sverige AB
Medlem af bestyrelsen i Nordea Finance Finland Ltd
Medlem af bestyrelsen i Nordea Funds Ltd.

Eksterne hverv:

-

Årsregnskab

Anvendt regnskabspraksis

Årsrapporten for Nordea Finans Danmark A/S for 2017 aflægges i overensstemmelse med årsregnskabslovens bestemmelser for klasse C-virksomheder (stor).

Opstillingsform for resultatopgørelsen er tilpasset selskabets aktivitet.

Årsregnskabet er aflagt efter samme regnskabspraksis som sidste år.

Koncernregnskab

Der er med henvisning til årsregnskabslovens § 112 ikke udarbejdet koncernregnskab.

Pengestrømsopgørelse

I henhold til årsregnskabslovens § 86, stk. 4 udarbejdes ikke pengestrømsopgørelse idet selskabets pengestrømme indgår i Nordea Bank AB koncernens pengestrømsopgørelse.

Indregningsmetode og målegrundlag

Indtægter og udgifter periodiseres med undtagelse af en række gebyrer, der indregnes i resultatopgørelsen ved forfald.

Valutaomregning

Transaktioner i fremmed valuta omregnes til danske kroner efter transaktionsdagens kurs.

Monetære aktiver og forpligtelser i fremmed valuta omregnes til danske kroner efter balancedagens valutakurser. Realiserede og urealiserede valutakursgevinster og -tab indgår i resultatopgørelsen under finansielle poster.

Resultatopgørelsen

Nettorente- og gebyrindtægter

Indtægter fra selskabets primære drift indgår i nettorente- og gebyrindtægter efter fradrag af moms.

Produktionsomkostninger

Produktionsomkostninger indeholder omkostninger, der afholdes for at opnå nettorente- og gebyrindtægterne, herunder afskrivninger på leasingobjekter, samt løn og -gager.

Distributionsomkostninger

Distributionsomkostninger omfatter omkostninger i form af gager til salgs- og distributionspersonale, afskrivninger, samt reklame- og markedsføringsomkostninger.

Administrationsomkostninger

Administrationsomkostninger omfatter omkostninger til ledelsen, det administrative personale, kontoromkostninger, afskrivninger m.v.

Andre driftsindtægter og -omkostninger

Andre driftsindtægter og -omkostninger består af andre leasingindtægter og nedskrivninger på udlån.

Resultat af kapitalandele i dattervirksomheder og associerede virksomheder

I resultatopgørelsen indregnes den forholdsmæssige andel af de enkelte dattervirksomheders og associerede virksomheders resultat efter skat og efter fuld eliminering af intern avance/tab.

Finansielle poster

Finansielle indtægter og omkostninger indregnes i resultatopgørelsen med de beløb, der vedrører regnskabsåret. Finansielle poster omfatter realiserede og urealiserede kursgevinster og -tab vedrørende transaktioner i fremmed valuta.

Skat af ordinært resultat

Selskabet er omfattet af de danske regler om tvungen sambeskatning af Nordea Danmark, filial af Nordea Bank AB (publ), Sverige danske dattervirksomheder. Den aktuelle danske selskabsskat fordeles ved afregning af sambeskatningsbidrag mellem de sambeskattede selskaber i forhold til disses skattepligtige indkomster. I tilknytning hertil modtager selskaber med skattemæssigt underskud sambeskatningsbidrag fra selskaber, der har kunnet anvende dette underskud til nedsættelse af eget skattemæssigt overskud.

Årets skat består af årets aktuelle selskabsskat og ændring i udskudt skat.

Balancen

Immaterielle anlægsaktiver

Immaterielle aktiver er identificerbare, ikke-monetære aktiver uden fysisk substans. Aktiverne er under selskabets kontrol, hvilket betyder, at selskabet har bemyndigelsen og retten til at tilegne sig de fremtidige økonomiske fordele fra den underliggende ressource.

Immaterielle aktiver i Nordea Finans Danmark A/S består primært af software, herunder igangværende investeringer i software.

Immaterielle aktiver afskrives lineært over en periode op til 10 år. Igangværende investeringer afskrives ikke.

Der foretages årligt revurdering af brugstider og restværdier.

Materielle anlægsaktiver

Andre anlæg, driftsmateriel og inventar m.v. indregnes til købspris med tillæg af eventuelle forbedringer og med fradrag af afgifter og af- og nedskrivninger.

Hvis værdien af aktiverne er lavere og værdiforringelsen ikke kan anses for forbigående bliver aktiverne nedskrevet til den lavere værdi.

Afskrivningerne sker ud fra en vurdering af aktivets brugstid og eventuelle scrapværdi.

Maskiner og inventar afskrives lineært over en periode fra 3-10 år.

Afskrivninger af materielle aktiver indgår i resultatopgørelsen under administrationsomkostninger.

Grunde og bygninger indregnes til købspris med tillæg af eventuelle forbedringer og med fradrag af afgifter og af- og nedskrivninger.

Hvis værdien af grunde og bygninger er lavere og værdiforringelsen ikke kan anses for forbigående bliver aktiverne nedskrevet til den lavere værdi.

Afskrivningerne sker ud fra en vurdering af bygningernes levetid og afskrives lineært over en periode fra 20-50 år.

Afskrivninger af bygninger indgår i resultatopgørelsen under administrationsomkostninger.

Der foretages årligt revurdering af brugstider og restværdier.

Finansielle anlægsaktiver

Kapitalandele i dattervirksomheder og associerede virksomheder måles efter den indre værdis metode.

Kapitalandele i dattervirksomheder og associerede virksomheder måles til den forholdsmæssige andel af virksomhedernes indre værdi opgjort efter selskabets regnskabspraksis med fradrag eller tillæg af urealiserede koncerninterne avancer og tab og med tillæg eller fradrag af resterende værdi af positiv eller negativ goodwill opgjort efter overtagelsesmetoden.

Kapitalandele i dattervirksomheder og associerede virksomheder med en regnskabsmæssig negativ indre værdi måles til 0 kr., og et eventuelt tilgodehavende hos disse virksomheder nedskrives i det omfang tilgodehavendet vurderes uerholdeligt. I det omfang virksomheden har en retlig eller faktisk forpligtelse til at dække en underbalance, der overstiger tilgodehavendet, indregnes det resterende beløb under hensatte forpligtelser.

Nettoopskrivning af kapitalandele i dattervirksomheder og associerede virksomheder vises som reserve for nettoopskrivning efter den indre værdis metode i egenkapitalen i det omfang, den regnskabsmæssige værdi overstiger kostprisen. Udbytter fra dattervirksomheder, der vedtages inden godkendelsen af årsrapporten for Nordea Finans Danmark A/S, bindes ikke på opskrivningsreserven.

Udlån

Regnskabsposten omfatter udlån og leasingaktiver. Udlån indregnes ved første indregning til dagsværdi med tillæg af transaktionsomkostninger og med fradrag af modtagne gebyrer og provisioner, der knytter sig til etableringen.

Leasingkontrakter måles som kostprisen med fradrag af afskrivninger efter et annuitetsprincip, således at anskaffelsesværdien minus en eventuel scrap-værdi afskrives over leasingperioden til laveste værdi af dagsværdi og nutidsværdien af de fremtidige leasingydelse.

Er der indtruffet en objektiv indikation på at et udlån er værdiforringet og har dette indvirkning på de forventede betalinger fra udlånet foretages der individuel nedskrivning.

Udlån, hvorpå der ikke er indtruffet en objektiv indikation på værdiforringelse, indgår i en porteføljemæssig vurdering af nedskrivningsbehovet. En porteføljemæssig vurdering foretages på grupper af udlån, der har ensartede karakteristika med hensyn til kreditrisiko hvortil der, om nødvendigt, foretages en gruppevis nedskrivning.

Andre tilgodehavender og periodeafgrænsningsposter

Andre tilgodehavender og periodeafgrænsningsposter omfatter primært forudbetalte renter og øvrige tilgodehavender.

Egenkapital

Reserve for nettoopskrivning efter den indre værdis metode

Reserve for nettoopskrivning efter indre værdi omfatter nettoopskrivning af kapitalandele i datter- og associerede virksomheder i forhold til kostpris.

Reserven kan elimineres ved underskud, realisation af kapitalandele eller ændring i regnskabsmæssige skøn.

Reserven kan ikke indregnes med et negativt beløb.

Reserve for udviklingsomkostninger

Aktiverede udviklingsomkostninger måles til kostpris med fradrag af akkumulerede af- og nedskrivninger eller genindvindingsværdi, såfremt denne er lavere.

Et beløb svarende til de aktiverede udviklingsomkostninger i balancen afholdt efter 1. januar 2017, indregnes i posten "Reserve for udviklingsomkostninger". Reserven formindskes i værdi som følge af afskrivninger af udviklingsomkostningerne.

Foreslået udbytte

Foreslået udbytte indregnes som en forpligtelse på tidspunktet for vedtagelse på en generalforsamling (deklareringstidspunktet). Udbyttet som forventes udbetalt for året vises som en særskilt post under egenkapitalen.

Andre hensatte forpligtelser

Hensatte forpligtelser indregnes, når selskabet på balancedagen har en retlig eller faktisk forpligtelse, som et resultat af tidligere begivenheder, og det er sandsynligt, at indfrielse vil medføre et forbrug af virksomhedens økonomiske ressourcer.

Gældsforpligtelser

Gæld til kreditinstitutter er indregnet ved låneoptagelse til det modtagne provenu efter fradrag af afholdte transaktionsomkostninger. I efterfølgende perioder måles de finansielle forpligtelser til amortiseret kostpris, svarende til den kapitaliserede værdi ved anvendelse af den effektive rente, således at forskellen mellem provenuet og den nominelle værdi indregnes i resultatopgørelsen over låneperioden.

Betalbar skat og udskudt skat

Aktuelle skatteforpligtelser og tilgodehavende aktuel skat indregnes i balancen som beregnet skat af årets skattepligtige indkomst, reguleret for skat af tidligere års skattepligtige indkomster og for betalte acontoskatter.

Hensættelse til udskudt skat beregnes med 22% af alle midlertidige forskelle mellem regnskabsmæssige og skattemæssige værdier bortset fra midlertidige forskelle, som opstår på anskaffelsestidspunktet for aktiver og forpligtelser, og som ikke påvirker resultat eller den skattepligtige indkomst. Udskudt skat er afsat med den skatteprocent det forventes realiseret til.

Udskudte skatteaktiver indregnes med den værdi, som de forventes at blive udnyttet med, enten ved udligning i skat af fremtidig indtjening eller ved modregning i udskudte skatteforpligtelser.

Definitioner vedrørende nøgletal

Egenkapitalforrentning

Årets resultat i pct. af gennemsnitlig egenkapital. Gennemsnitlig egenkapital beregnes som gennemsnittet af egenkapitalen primo og ultimo året inkl. eventuelle foreslåede udbytter.

Egenkapitalandel

Egenkapitalandel beregnes som egenkapital i forhold til passiver i alt ultimo året.

Afkastningsgrad

Ordinært resultat før skat i pct. af gennemsnitlig udlån i alt.

For segmentoplysninger beregnes gennemsnitlig udlån baseret på den gennemsnitlige daglige balance.

Samlet rentemarginal

Nettorente- og gebyrindtægter (incl. produktionsomkostninger) i pct. af gennemsnitlig udlån i alt.

For segmentoplysninger beregnes gennemsnitlig udlån baseret på den gennemsnitlige daglige balance.

Omkostningsprocent

Alle omkostninger ekskl. tab og hensættelser i pct. af nettorente- og gebyrindtægter og andre driftsindtægter.

Årets tab og hensættelser i pct. af udlån og garantier ultimo

Tab og hensættelser, netto, i pct. af udlån og garantier ultimo året.

Årsregnskab

Resultatopgørelse

tkr.	Note	2017	2016
Nettorente- og gebyrindtægter	1,2	631.355	657.298
Produktionsomkostninger	3	-215.991	-216.499
Bruttoresultat		415.364	440.799
Distributionsomkostninger	3	-46.814	-51.552
Administrationsomkostninger	3,4	-147.208	-126.884
Resultat af ordinær primær drift		221.342	262.363
Andre driftsindtægter	5	8.350	5.450
Andre driftsomkostninger	5	-33.094	-45.582
Resultat af primær drift		196.598	222.231
Resultat af kapitalandele i dattervirksomheder	6		
Resultat af kapitalandele i associerede virksomheder	7	10.773	11.229
Finansielle indtægter	8	-226	982
Finansielle omkostninger	8	-4	-9
Ordinært resultat før skat		207.141	234.433
Skat af ordinært resultat	9	-39.103	-32.140
Årets resultat		168.038	202.293

Forslag til resultatdisponering

tkr.	5a		
Reserve for nettoopskrivning efter den indre værdis metode		774	10.802
Foreslået udbyttebetaling		165.000	170.000
Reserve for udviklingsomkostninger		10.494	16.541
Overført resultat		-8.230	4.950
		168.038	202.293

Årsregnskab

Balance

tkr.	Note	2017	2016
AKTIVER			
Anlægsaktiver			
Immaterielle anlægsaktiver	10		
It-software		8.493	10.233
Igangværende investeringer		49.358	38.864
		<u>57.852</u>	<u>49.097</u>
Materielle anlægsaktiver	11		
Grunde og bygninger	11a	14.441	15.236
Andre anlæg, driftsmateriel og inventar		729	25.880
		<u>15.170</u>	<u>41.116</u>
Finansielle anlægsaktiver			
Kapitalandele i dattervirksomheder	6	125	307
Kapitalandele i associerede virksomheder	7	37.006	36.229
		<u>37.131</u>	<u>36.537</u>
Anlægsaktiver i alt		<u>110.153</u>	<u>126.749</u>
Omsætningsaktiver			
Tilgodehavender	12		
Udlån		14.148.187	14.959.830
Selskabsskat	13	3.675	28.931
Andre tilgodehavender		3.936	3.214
Periodeafgrænsningsposter	14	289.477	279.121
		<u>14.445.275</u>	<u>15.271.094</u>
Værdipapirer og kapitalandele		<u>2.068</u>	<u>2.133</u>
Likvide midler (indestående hos tilknyttede virksomheder)		<u>1.989.751</u>	<u>3.133.147</u>
Omsætningsaktiver i alt		<u>16.437.094</u>	<u>18.406.374</u>
AKTIVER I ALT		<u>16.547.247</u>	<u>18.533.124</u>

Årsregnskab

Balance

tkr.	Note	2017	2016
PASSIVER			
Egenkapital			
Aktiekapital	15	406.000	406.000
Incentivprogram		0	0
Reserve for nettoopskrivning efter indre værdis metode		35.518	34.744
Reserve for udviklingsomkostninger		27.035	16.541
Overført resultat		763.896	772.124
Foreslået udbytte		165.000	170.000
Egenkapital i alt		1.397.449	1.399.410
Hensatte forpligtelser			
Udskudt skat	16	240.284	272.371
Andre hensatte forpligtelser	17	0	0
Hensatte forpligtelser i alt		240.284	272.371
Gældsforpligtelser			
Langfristede gældsforpligtelser			
Kreditinstitutter (gæld til tilknyttede virksomheder)	18	3.120.603	3.244.832
		<u>3.120.603</u>	<u>3.244.832</u>
Kortfristede gældsforpligtelser			
Kortfristet del af langfristede gældsforpligtelser (gæld til tilknyttede virksomheder)		10.751.799	12.323.954
Kreditinstitutter (gæld til tilknyttede virksomheder)		555.685	806.022
Leverandører af varer og tjenesteydelser		6.212	19.624
Selskabsskat	13	0	0
Anden gæld		135.174	145.796
Periodeafgrænsningsposter	19	340.041	321.115
		<u>11.788.911</u>	<u>13.616.511</u>
Gældsforpligtelser i alt		14.909.514	16.861.343
PASSIVER I ALT		16.547.247	18.533.124
Eventualforpligtelser	20		
Valutarisici	21		
Oplysning om nærtstående parter og transaktioner med disse	22		
Begivenheder efter regnskabsåret udlob	23		

Årsregnskab

Egenkapitalopgørelse

tkr.	Aktie- kapital	Incitaments- program	Reserve for nettoop- skrivning efter indre værdi- metode	Overført resultat	Reserve for ud- viklings- omkost- ninger	Foreslået udbytte	I alt
Egenkapital 1. januar 2016	406.000	0	23.942	767.174	0	195.000	1.392.116
Incitamentsprogram	0	0	0	0	0	0	0
Udloddet udbytte	0	0	0	0	0	-195.000	-195.000
Overført, jf. resultatdisponering	0	0	10.802	4.950	16.541	170.000	202.293
Egenkapital 1. januar 2017	406.000	0	34.744	772.124	16.541	170.000	1.399.410
Incitamentsprogram	0	0	0	0	0	0	0
Udloddet udbytte	0	0	0	0	0	-170.000	-170.000
Overført, jf. resultatdisponering	0	0	774	-8.230	10.494	165.000	168.038
Egenkapital 31. december 2017	406.000	0	35.518	763.894	27.035	165.000	1.397.449

Årsregnskab

Noter

1 Segmentoplysninger

Aktiviteter – 2017

tkr.	Consumer Finance	Corporate Finance	Øvrige	Nordea Finans Danmark A/S i alt
Nettorente og gebyrindtægter	444.826	211.943	4.586	631.355
Bruttoresultat	145.633	194.287	75.444	415.364
Resultat af primær drift	93.735	115.691	-12.827	196.599
Ordinært resultat før skat	93.735	126.464	-13.057	207.142
Årets resultat	93.735	126.464	-52.160	168.039
Ultimo udlån	6.047.282	8.080.421	20.484	14.148.187
Gns. Udlån	6.077.246	8.362.563	27.879	14.467.688
Antal fuldtidsbeskæftigede ultimo	57,4	41,4	52,7	151,5
Afkastningsgrad	1,54	1,51	-46,84	1,43
Rentemarginal	4,19	2,12	8,92	3,23
Årets tab og hensættelser i pct. af udlån og garantier ultimo	0,66	-0,08	0,00	0,33

Aktiviteter - 2016

tkr.	Consumer Finance	Corporate Finance	Øvrige	Nordea Finans Danmark A/S i alt
Nettorente og gebyrindtægter	432.261	212.784	12.254	657.298
Bruttoresultat	266.537	175.973	-1.711	440.799
Resultat af primær drift	137.351	114.711	-29.831	222.231
Ordinært resultat før skat	137.351	126.881	-29.799	234.433
Årets resultat	137.351	126.881	-61.939	202.293
Ultimo udlån	6.027.592	8.976.848	53.047	15.057.487
Gns. Udlån	6.016.678	8.531.579	68.323	14.616.580
Antal fuldtidsbeskæftigede ultimo	59,4	49,6	48,9	157,9
Afkastningsgrad	2,28	1,49	-43,61	1,60
Rentemarginal	4,68	2,12	6,56	3,19
Årets tab og hensættelser i pct. af udlån og garantier ultimo	0,84	-0,05	0,00	0,31

Skat af ordinært resultat før skat er ikke fordelt til segmenterne og indgår i kolonnen øvrige.

Beregningen af nøgletal i segmentoplysningerne afviger fra beregningsmetoden i oversigten for hoved- og nøgletal, idet der i hovedoversigten bruges ultimo balancer og segmentregnskabet bruges gennemsnitsbalancer. Nordea Finans Danmark A/S driver kun i begrænset omfang virksomhed uden for Danmark, og derfor er der ikke afgivet oplysninger vedrørende det geografiske segment.

Årsregnskab

Noter

tkr.	2017	2016
2 Nettorente og gebyrindtægter		
Renteindtægter	444.781	495.242
Renteindtægter fra tilknyttede virksomheder	0	0
Renteudgifter	-8.214	-24.554
Renteudgifter til tilknyttede virksomheder	0	0
Gebyrer og provisionsindtægter	194.788	186.610
	<u>631.355</u>	<u>657.298</u>

3 Omkostninger

tkr.	2017	2016
Personaleomkostninger		
Gager og lønninger	100.435	103.567
Pensioner	10.420	10.660
Andre omkostninger til social sikring	1.164	1.049
	<u>112.019</u>	<u>115.276</u>

I personaleomkostninger indgår gager og pension til virksomhedens direktion med 3.018 tkr. (2016: 2.800 tkr.), heraf omkostningsført 622 tkr. (2016: 642 tkr.) vedrørende EIP programmet (Executive Incentive Programme) som selskabets direktion indgår i. Bestyrelsen modtager ikke honorar men er ansat og får løn i Nordea Bank AB Koncernen.

Nordea tilbyder alle ansatte en mulighed for at blive belønnet med kontant tildeling baseret på Nordeas finansielle performance. Nordea Finans Danmark A/S er en del af denne ordning.

Personaleomkostninger indregnes således i årsregnskabet:

Produktion	33.053	33.230
Distribution	35.687	36.665
Administration	43.279	45.381
	<u>112.019</u>	<u>115.276</u>
Gennemsnitligt antal fuldtidsbeskæftigede	<u>157,8</u>	<u>163,6</u>

Årsregnskab

Noter

tkr.	2017	2016
Afskrivninger		
Immaterielle aktiver	1.739	2.101
Andre anlæg, driftsmaterielle og inventar	2.683	4.384
Ejendomme	795	663
	<u>5.217</u>	<u>7.147</u>
Afskrivninger indregnes således i årsregnskabet:		
Administration	5.217	7.147
	<u>5.217</u>	<u>7.147</u>
4 Honorar til generalforsamlingsvalgte revisorer		
Samlet honorar	176	270
Der kan specificeres således:		
PwC		
Lovpligtig revision	176	245
Andre ydelser	0	25
	<u>176</u>	<u>270</u>
5 Andre driftsindtægter og -omkostninger		
Andre driftsindtægter		
Andre indtægter vedr. leasing	515	3.495
Administrationsindtægter	7.835	1.955
Gevinst ved salg af anlægsaktiver	0	0
	<u>8.350</u>	<u>5.450</u>
Andre driftsomkostninger		
Tab og nedskrivninger på udlån	33.094	45.582
Tab ved salg af anlægsaktiver	0	0
	<u>33.094</u>	<u>45.582</u>
5a Resultatdisponering		
Reserve for nettoopskrivning efter den indre værdis metode	774	10.802
Foreslået udbyttebetaling	165.000	170.000
Reserve for udviklingsomkostninger	10.494	16.541
Overført resultat	-8.230	4.950
	<u>168.038</u>	<u>202.293</u>

Årsregnskab

Noter

6 Kapitalandel i dattervirksomheder

						Nordea Finans Danmark A/S- andel		
2017								
Navn	Hjemsted	Stemme- andel	Selskabs- kapital	Egen- kapital	Årets resultat	Egen- kapital	Ord. resultat	Årets resultat
			1.000	tkr.	tkr.	tkr.	tkr.	tkr.
UL Transfer ApS	Danmark	100%	DKK 125	125	0	125	0	0
				125	0	125	0	0

2016

						Nordea Finans Danmark A/S- andel		
Navn	Hjem- sted	Stemme- andel	Selskabs- kapital	Egen- kapital	Årets resultat	Egen- kapital	Ord. resultat	Årets resultat
			1.000	tkr.	tkr.	tkr.	tkr.	tkr.
UL Transfer ApS	Danmark	100%	DKK 125	125	0	125	0	0
UL International ApS – under frivillig likvidation	Danmark	100%	DKK 125	182	0	182	0	0
				307	0	307	0	0

tkr.	2017	2016
7 Kapitalandel i associerede virksomheder		
Kostpris 1. januar	1.058	1.069
Tilgang	0	0
Afgang	0	0
Kursregulering	4	-11
Kostpris 31. december	1.062	1.058
Årets resultat 1. januar	35.171	23.942
Årets resultat	773	11.229
Kursregulering	0	0
Værdireguleringer 31. december	35.944	35.171
Regnskabsmæssig værdi 31. december	37.006	36.229

Årsregnskab

Noter

7 Kapitalandele i associerede virksomheder (fortsat)

Navn	Hjem- sted	Ejer- andel	Selskabs- kapital	Skønnet egen- kapital	Skønnet årets resultat	Nordea Finans Danmark A/S- andel	
						Skønnet egen- kapital	Skønnet årets resultat
			1.000	tkr.	tkr.	tkr.	tkr.
Fleggaard Busleasing GmbH	Tyskland	39%	EUR 50	7.940	92	3.096	36
NF Fleet A/S	Danmark	20%	DKK 13.000	169.550	3.685	33.910	737
						37.006	773

tkr.

8 Finansielle poster

	2017	2016
Ovrige renteudgifter	-4	-9
Aktieudbytte (ejerandel under 5%)	350	941
Valutakurstab/gevinst, netto	-576	41
	<u>-230</u>	<u>973</u>

9 Skat af ordinært resultat

Aktuel skat	-71.190	-61.995
Regulering tidligere år	0	1.440
Udskudt skat	32.087	28.415
	<u>-39.103</u>	<u>-32.140</u>
Aktuel skatteprocent	22,0%	22,0%
Regulering vedrørende tidligere år	0,0%	-1,3%
Regulering vedrørende nedsættelse af selskabsskat	0,0%	0,0%
Ovrige reguleringer	-3,1%	-7,0%
	<u>18,9%</u>	<u>13,7%</u>

Årsregnskab

Noter

10 Immaterielle anlægsaktiver 2017

tkr.	IT-software	Igangværende investeringer	I alt
Kostpris 1. januar 2017	41.754	38.864	80.618
Tilgang	0	20.362	20.362
Afgang	0	-9.868	-9.868
Kostpris 31. december 2017	41.754	49.358	91.112
Afskrivninger 1. januar 2017	31.522	0	31.522
Afskrivninger	1.739	0	1.739
Afgang	0	0	0
Afskrivninger 31. december 2017	33.261	0	33.261
Regnskabsmæssig værdi 31. december 2017	8.493	49.358	57.852
Afskrives over	3-10 år	-	-

Ved indkøb af nyt strategisk IT-software i 2017 er den forventede levetid over 5 år.

2016

tkr.	IT-software	Igangværende investeringer	I alt
Kostpris 1. januar 2016	41.754	22.323	64.077
Tilgang	0	16.541	16.541
Afgang	0	0	0
Kostpris 31. december 2016	41.754	38.864	80.618
Afskrivninger 1. januar 2016	29.421	0	29.421
Afskrivninger	2.101	0	2.101
Afgang	0	0	0
Afskrivninger 31. december 2016	31.522	0	31.522
Regnskabsmæssig værdi 31. december 2016	10.232	38.864	49.097
Afskrives over	3-10 år	-	-

Udviklingsprojektet vedrører et nyt leasing- og købekontraktssystem. Det forventes at blive taget i brug i 2017. Projektet forløber som planlagt.

Årsregnskab

Noter

11 Materielle anlægsaktiver

2017

	Andre anlæg, driftsmateriel og inventar
tkr.	
Kostpris 1. januar 2017	49.190
Tilgang	5.934
Afgang	-37.115
Kostpris 31. december 2017	18.009
Afskrivninger 1. januar 2017	23.310
Afskrivninger	2.683
Afgang	-8.713
Afskrivninger 31. december 2017	17.280
Regnskabsmæssig værdi 31. december 2017	729
Afskrives over	3-10 år

2016

	Andre anlæg, driftsmateriel og inventar
tkr.	
Kostpris 1. januar 2016	44.443
Tilgang	10.671
Afgang	-5.924
Kostpris 31. december 2016	49.190
Afskrivninger 1. januar 2016	20.731
Afskrivninger	4.384
Afgang	-1.805
Afskrivninger 31. december 2016	23.310
Regnskabsmæssig værdi 31. december 2016	25.880
Afskrives over	3-10 år

Årsregnskab

Noter

11a Grunde og bygninger

2017

tkr.	Grunde og bygninger
Kostpris 1. januar 2017	15.899
Tilgang	0
Afgang	0
Kostpris 31. december 2017	15.899
Afskrivninger 1. januar 2017	663
Afskrivninger	795
Afgang	0
Afskrivninger 31. december 2017	1.458
Regnskabsmæssig værdi 31. december 2017	14.441
Afskrives over	20 år

2016

tkr.	Grunde og bygninger
Kostpris 1. januar 2016	0
Tilgang	15.899
Afgang	0
Kostpris 31. december 2016	15.899
Afskrivninger 1. januar 2016	0
Afskrivninger	663
Afgang	0
Afskrivninger 31. december 2016	663
Regnskabsmæssig værdi 31. december 2016	15.236
Afskrives over	20 år

Årsregnskab

Noter

	tkr.	2017	2016
12 Tilgodehavender			
Heraf forfalder til betaling mere end 1 år efter regnskabsårets udløb		12.387.443	9.838.176
13 Selskabsskat			
Aconto betalt selskabsskat		74.865	90.926
Skyldig selskabsskat		-71.190	-61.995
		3.675	28.931
14 Periodeafgrænsningsposter			
Forudbetalte renter		278.938	269.079
Ovrige		10.539	10.042
		289.477	279.021
15 Egenkapital			
Aktiekapitalen består af:-			
		I alt	
1 aktie á	tkr. 200.000	200.000	
3 aktier á	tkr. 50.000	150.000	
1 aktie á	tkr. 41.000	41.000	
1 aktie á	tkr. 5.000	5.000	
20.000 aktier á	tkr. 0,5	10.000	
i alt 20.006 stk.		406.000	

Ingen aktier er tildelt særlige rettigheder. Der er ingen begrænsninger i omsætteligheden og ingen stemmeretsbegrænsninger. Aktiekapitalen har ikke været ændret i de seneste 5 år.

	tkr.	2017	2016
16 Udskudt skat			
Udskudt skat 1. januar		272.371	300.786
Udskudt skat indregnet i resultat opgørelsen - Regulering vedrørende nedsættelse af selskabsskat		0	0
Udskudt skat indregnet i resultat opgørelsen - Årets udskudte skat		-32.087	-28.415
Udskudt skat 31. december		240.284	272.371
Hensættelser til udskudt skat vedrører:			
Materielle anlægsaktiver		16.623	15.647
Udlån		225.935	259.873
Anden gæld		-2.274	-3.149
		240.284	272.371

Årsregnskab

Noter

17 Andre hensatte forpligtelser

tkr.	2017	2016
Andre hensatte forpligtelser 1. januar	0	0
Anvendt i året	0	0
Ubenyttede hensættelser, tilbageført	0	0
Hensat for året	0	0
Andre hensatte forpligtelser 31. december	0	0

18 Gæld til kreditinstitutter (gæld til tilknyttede virksomheder)

Langfristet gældsforpligtelse, der forfalder efter 5 år fra regnskabsårets udløb	146.289	228.389
--	---------	---------

19 Periodeafgrænsningsposter

tkr.	2017	2016
Periodiseret rente- og leasingindtægt	340.041	321.115

20 Eventualforpligtelser

Selskabet er sambeskattet med danske selskaber og filialer i Nordea AB koncernen. Som helejet dattervirksomhed hæfter selskabet ubegrænset og solidarisk med de øvrige selskaber i sambeskatningen for danske selskabsskatter og kildeskatter på udbytte, renter og royalties inden for sambeskatningskredsen.

Skyldige selskabsskatter og kildeskatter inden for sambeskatningskredsen udgør 473 mio. kr. pr. 31. december 2017. Eventuelle senere korrektioner af den skattepligtige sambeskatningsindkomst eller af tilbageholdte kildeskatter vil kunne medføre, at selskabets hæftelse udgør et større beløb.

Årsregnskab

Noter

21 Valutarisici

Selskabet har følgende eksponeringer i valuta:

	2017	2016
	tkr.	tkr.
USD	1.296	1.833
GBP	232	57
SEK	-647	1.172
NOK	132	166
CHF	-3	-3
JPY	1	22
EUR	-1.248	2.115
Øvrige	12	13

22 Oplysninger om nærtstående parter og transaktioner med disse

Nordea Finans Danmark A/S nærtstående parter omfatter Nordea Bank AB koncernens selskaber. Koncerninterne transaktioner er baseret på markedsvilkår. Hvis transaktioner ikke er foretaget på markedsmæssige vilkår vil dette blive oplyst.

Hovedaktionær er Nordea Bank AB (publ), Smålandsgatan 17, 105 71 Stockholm, Sverige.

Selskabet indgår i koncernregnskabet Nordea Bank AB (publ), Sverige:

<http://www.nordea.com/da/investor-relations/regnskaber-og-presentationer/index.html>

23 Begivenheder efter regnskabsårets udløb

Der er ikke indtruffet væsentlige begivenheder efter balancedagen, som ikke er indregnet i årsregnskabet eller omtalt i ledelsesberetningen.