


Nordea Finans Danmark A/S

Helgeshøj Alle 33 CVR-nr. 89 80 59 10
2630 TAASTRUP

Årsrapport 2015



Godkendt på generalforsamlingen den 4. marts 2016.

Per Wengenroth
(dirigent)

Indhold

<i>Påtegninger</i>	2
Ledespåtegning	2
Den uafhængige revisors erklæringer	3
<i>Ledelsesberetning</i>	5
Selskabsoplysninger	5
Året i hovedtræk	7
<i>Årsregnskab</i>	13
Anvendt regnskabspraksis	13
Resultatopgørelse	18
Balance	19
Egenkapitalopgørelse	21
Noter	22

Påtegninger

Ledelsespåtegning

Bestyrelse og direktion har dags dato behandlet og godkendt årsrapporten for regnskabsåret 1. januar – 31. december 2015 for Nordea Finans Danmark A/S.

Årsrapporten er aflagt i overensstemmelse med årsregnskabsloven.


Det er vores opfattelse, at årsregnskabet giver et retvisende billede af selskabets aktiver, passiver og finansielle stilling pr. 31. december 2015 samt af resultatet af selskabets aktiviteter for regnskabsåret 1. januar – 31. december 2015.

Det er endvidere vores opfattelse, at ledelsesberetningen indeholder en retvisende redegørelse for udviklingen i selskabets aktiviteter og økonomiske forhold, årets resultat og for selskabets finansielle stilling.

Årsrapporten indstilles til generalforsamlingens godkendelse.


Taastrup, den 11. februar 2016

Direktion:



Frank Bondorph Nielsen (Adm. Direktør)

Bestyrelse:



Mads Guttorm Jakobsen
(formand)



Charlotte Buhl




Peter Lybecker



Topi Tapani Manner



Anna Maria Storåkers



Peter Hupfeld

Den uafhængige revisors erklæringer

Til kapitalejeren i Nordea Finans Danmark A/S

Påtegning på årsregnskabet

Vi har revideret årsregnskabet for Nordea Finans Danmark A/S for regnskabsåret 1. januar – 31. december 2015. Årsregnskabet omfatter anvendt regnskabspraksis, resultatopgørelse, balance, egenkapitalopgørelse og noter for selskabet. Årsregnskabet udarbejdes efter årsregnskabsloven.

Ledelsens ansvar for årsregnskabet

Ledelsen har ansvaret for udarbejdelsen af et årsregnskab, der giver et retvisende billede i overensstemmelse med årsregnskabsloven. Ledelsen har endvidere ansvaret for den interne kontrol, som ledelsen anser nødvendig for at udarbejde et årsregnskab uden væsentlig fejlinformation, uanset om denne skyldes besvigelser eller fejl.

Revisors ansvar

Vores ansvar er at udtrykke en konklusion om årsregnskabet på grundlag af vores revision. Vi har udført revisionen i overensstemmelse med internationale standarder om revision og yderligere krav ifølge dansk revisorlovgivning. Dette kræver, at vi overholder etiske krav samt planlægger og udfører revisionen for at opnå høj grad af sikkerhed for, om årsregnskabet er uden væsentlig fejlinformation.

En revision omfatter udførelse af revisionshandlinger for at opnå revisionsbevis for beløb og oplysninger i årsregnskabet. De valgte revisionshandlinger afhænger af revisors vurdering, herunder vurderingen af risici for væsentlig fejlinformation i årsregnskabet, uanset om denne skyldes besvigelser eller fejl. Ved risikovurderingen overvejer revisor intern kontrol, der er relevant for virksomhedens udarbejdelse af et årsregnskab, der giver et retvisende billede. Formålet hermed er at udforme revisionshandlinger, der er passende efter omstændighederne, men ikke at udtrykke en konklusion om effektiviteten af virksomhedens interne kontrol. En revision omfatter endvidere vurdering af, om ledelsens valg af regnskabspraksis er passende, om ledelsens regnskabsmæssige skøn er rimelige samt den samlede præsentation af årsregnskabet.

Det er vores opfattelse, at det opnåede revisionsbevis er tilstrækkeligt og egnet som grundlag for vores konklusion.

Revisionen har ikke givet anledning til forbehold.

Konklusion

Det er vores opfattelse, at årsregnskabet giver et retvisende billede af selskabets aktiver, passiver og finansielle stilling pr. 31. december 2015 samt af resultatet af selskabets aktiviteter for regnskabsåret 1. januar – 31. december 2015 i overensstemmelse med årsregnskabsloven.

Påtegninger


Den uafhængige revisors påtegning

Udtalelse om ledelsesberetningen

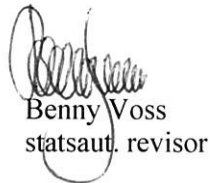
Vi har i henhold til årsregnskabsloven gennemlæst ledelsesberetningen. Vi har ikke foretaget yderligere handlinger i tillæg til den udførte revision af årsregnskabet. Det er på denne baggrund vores opfattelse, at oplysningerne i ledelsesberetningen er i overensstemmelse med årsregnskabet.

Hellerup, den 11. februar 2016

PricewaterhouseCoopers
Statsautoriseret Revisionspartnerselskab
Cvr.nr. 33 77 12 31



Erik Stener Jørgensen
statsaut. revisor



Benny Voss
statsaut. revisor

Ledelsesberetning

Selskabsoplysninger

Nordea Finans Danmark A/S
Helgeshøj Alle 33
2630 Taastrup

Telefon: 70 33 04 30
Telefax: 70 33 09 33
Hjemmeside: www.nordeafinans.dk
E-mail: nordeafinansdk@nordea.com

CVR-nr: 89 80 59 10
Stiftet: 21.01.1982
Hjemsted: Helgeshøj Alle 33
Høje Taastrup
2630 Taastrup

Bestyrelse

Mads Guttorm Jakobsen (formand)
Charlotte Buhl
Peter Lybecker
Topi Tapani Manner
Anna Maria Storåkers
Peter Hupfeld

Direktion

Frank Bondorph Nielsen

Revision

PricewaterhouseCoopers
Statsautoriseret Revisionspartnerselskab
Strandvejen 44
2900 Hellerup

Generalforsamling

Ordinær generalforsamling afholdes 4. marts 2016

Idégrundlag, vision og mål

Idégrundlag

Nordea Finans Danmark A/S tilbyder leasing- og factoringløsninger til offentlige og private virksomheder samt finansiering af biler og forbrugsgoder til private. Vi tilbyder vores finansieringsløsninger både direkte i markedet og via samarbejdspartnere.

Finansierede aktiver består primært af transportmidler, IT, produktionsudstyr og landbrugsudstyr.

Vision og mål

Nordea Finans Danmark A/S vil være en dominerende aktør inden for de markedssegmenter, hvor vi er aktive.

Vores position og udvikling baseres på stærke værditilbud til vores kunder og partnere, som danner grundlag for langsigtede relationer.

Vi ønsker gennem vores kompetencer og industriindsigt at gøre en forskel for vores kunder og partnere og herigennem skabe en vedvarende profitabel vækst.

Vi tilbyder finansielle løsninger inden for leasing, factoring, bilfinansiering, forbrugslån og kreditkortløsninger.

Vi udnytter vores fordel i at være en del af en stærk nordisk finanskoncern til at sikre nordiske løsninger til vores internationale kunder.

Vi udviser stærke økonomiske resultater i overensstemmelse med Nordeas overordnede målsætninger og minimum på niveau med vores naturlige peers inden for de enkelte markedssegmenter.

Finansielle mål

Vi har fastlagt vores strategiske retning, der skal sikre os en dominerende position i de segmenter vi opererer i. Vi har fokus på fortsat vækst af vores forretning og med fokus på en stram omkostnings- og risikostyring.

Nordea Finans Danmark A/S indgår i en tværnordisk organisation med Nordeas finansselskaber i Norge, Sverige, Finland, Estland, Letland og Litauen.

Året i hovedtræk

Hoved- og nøgletal

mio.kr.	2015	2014	2013	2012	2011
Hovedtal					
Nettorente og gebyrindtægter	681,3	705,9	701,3	680,2	625,2
Resultat af ordinær primær drift	312,3	333,1	325,9	321,3	276,4
Ordinært resultat før skat	255,2	273,8	288,2	261,2	193,1
Årets resultat	206,6	241,4	269,1	155,8	145,4
Balance					
Anlægsaktiver	83,7	69,8	51,3	56,3	56,0
Investering i materielle anlægsaktiver	7,5	14,4	7,4	2,7	0,2
Udlån	14.642,3	15.386,5	14.748,9	14.471,6	13.727,3
Omsætningsaktiver i alt	17.652,1	16.048,4	15.244,1	15.694,1	15.674,5
Aktiver i alt	17.735,8	16.118,1	15.295,5	15.750,5	15.730,5
Aktiekapital	406,0	406,0	406,0	406,0	406,0
Egenkapital	1.415,2	1.443,6	1.462,2	1.334,4	1.253,2
Hensatte forpligtelser	300,8	332,9	396,4	480,7	512,3
Gældsforpligtelser i alt	16.019,8	14.341,6	13.437,8	13.935,4	13.964,9
Nøgletal					
Egenkapitalforrentning	14,5%	16,6%	19,3%	12,0%	12,3%
Egenkapitalandel	8,0%	9,0%	9,6%	8,5%	8,0%
Afkastningsgrad	1,5%	1,7%	1,9%	1,7%	1,3%
Samlet rentemarginal	3,3%	3,4%	3,5%	3,3%	3,1%
Omkostningsprocent	53,4%	52,5%	52,8%	52,2%	54,5%
Årets tab og hensættelser i pct. af udlån og garantier ultimo	0,1%	0,1%	0,1%	0,5%	0,7%
Gennemsnitligt antal fuldtidsbeskæftigede	160,4	161,7	163,3	169,8	169,5

Der henvises til anvendt regnskabspraksis, side 17, vedrørende definitioner af nøgletal.

Begivenheder i 2015

Nordea Finans Danmark A/S har gennem 2015 udbygget udbuddet af produkter og tjenesteydelser, og er dermed klar til at gå ind i 2016 med en styrket platform.

Koncernoversigt

Nordea Finans Danmark A/S er et 100 % ejet datterselskab af Nordea Bank Danmark A/S, 0900 København C. Selskabets regnskab indgår i koncernregnskabet for Nordea Bank Danmark A/S (mindste koncern) og i koncernregnskabet for Nordea Bank AB (største koncern).

I regnskabet for Nordea Finans Danmark A/S indgår Fleggaard Busleasing GmbH med en ejerandel på 39% (2014: 39%) og NF Fleet A/S med en ejerandel på 20% (2014: 20%) som associerede virksomheder.

Kommentar til årsregnskabet

Årsrapporten aflægges efter årsregnskabslovens bestemmelser for klasse C virksomheder.

Årets resultat

Nordea Finans Danmark A/S opnåede i 2015 et resultat på 255,2 mio.kr. før skat, hvilket er under ledelsens forventninger for 2015.

Resultatudviklingen i 2015 udviser et fald i nettorente og gebyrindtægter på 24,6 mio.kr. i forhold til 2014. Udviklingen er primært et resultat af lavere udlån i forhold til 2014 samt lavere marginaler i forhold til 2014.

Distributions- og administrationsomkostninger er steget med 2,5 mio.kr. i 2015, hvilket blandt andet skyldes højere omkostninger til compliance.

Andre driftsindtægter og andre driftsomkostninger er i 2015 netto steget med 2,1 mio.kr. i forhold til 2014, hvilket er en kombination af højere nedskrivninger på udlån (som følge af implementering af en ny beregningsmodel for gruppevis hensættelser) og højere avancer ved indfrielse og afhændelse af leasingaktiver.

Under finansielle poster er der realiseret valutakursgevinst for 0,0 mio.kr., hvilket er en stigning på 0,2 mio.kr. i forhold til 2015.

Den effektive skatteprocent udgør i 2015 19,0 %. Den primære årsag hertil er forhøjede afskrivninger på anskaffelse af aktiver som følge af muligheden for en skattemæssig afskrivningssaldo på 115 % af anskaffelsessummen

Balancen

Nettotilgangen for immaterielle aktiver - i form af software - er 9,9 mio. kr.

Materielle anlægsaktiver (note 11) udviser en stigning fra 2014 til 2015 på i alt 3,3 mio.kr.

Finansielle anlægsaktiver stiger i 2015 med 9,4 mio.kr. Stigningen kan henføres til resultatet i forbindelse med aktiviteterne i Fleggaard Busleasing GmbH og NF Fleet A/S.

Udlån udviser et fald på 744,2 mio.kr. i 2015 i forhold til 2014. Dette skyldes primært et fald i selskabets kerneaktiviteter på segmentet Corporate Finance med 660,6 mio.kr

Likvide beholdninger er steget med 2.355,6 mio.kr. i 2015 i forhold til 2014.

Segmenter

Corporate Finance viser et fald i resultat af primær drift, hvilket hovedsagelig er begrundet i lavere udlån, lavere marginaler samt højere nedskrivninger udlån (som følge af implementering af en ny beregningsmodel for gruppevis hensættelser) end i 2014.

Consumer Finance viser et svagt fald i resultat af primær drift, hvilket hovedsagelig er begrundet i lidt højere udlån, lavere marginaler samt lavere nedskrivninger end i 2014.

Ledelsen anser resultatet for 2015 for værende tilfredsstillende med udgangspunkt i det marked vi befinder os i.

Særlige risici

Generelle risici

Bestyrelsen i Nordea Finans Danmark A/S har ansvaret for at afgrænse og overvåge selskabets risici. Risici i Nordea Finans Danmark A/S måles og rapporteres i henhold til fælles principper og politikker, der er godkendt af bestyrelsen i selskabets ultimative moderselskab Nordea Bank AB (publ).

Nordea Finans Danmark A/S har selv hovedansvaret for at styre risiciene i den daglige drift, herunder identificere, overvåge og rapportere risici.

Kreditrisici

Kreditrisiko defineres som risikoen for, at kunder ikke opfylder deres forpligtelser, og for at den stillede sikkerhed ikke dækker Nordea Finans Danmark A/S' krav.

Kreditrisici i Nordea Finans Danmark A/S er knyttet til forskellige former for udlån og leasing, samt factoringskreditter. En del af selskabets udlånsportefølje garanteres af Nordea Bank Danmark A/S.

Nordea Finans Danmark A/S har en særlig bevillings- og beslutningsproces i forbindelse med ydelse af kreditfaciliteter. Denne proces er tilpasset kundesegmentet, det finansielle aktiv, samt produktets struktur.

Kreditrisikoen styres dels ved at overvåge kundens overholdelse af de aftalte betingelser og dels ved, at en svækkelse af kundens tilbagebetalingsevne udløser foranstaltninger, der begrænser kreditrisikoen, samt ved en årlig engagementsforhandling på engagementer over 1 mio.kr.

Markedsrisici

Markedsrisikoen defineres som risikoen for tab af markedsværdi som følge af bevægelser på de finansielle markeder, der relaterer sig til renter og valutakurser.

Bestyrelsen for Nordea Finans Danmark A/S har fastsat det maksimale niveau for rente- og valutarisici i selskabet.

Operationelle risici

I den operationelle risikopolitik for Nordea Finans Danmark A/S defineres operationel risiko som risikoen for direkte eller indirekte uforudsete tab, herunder tab af omdømme, som følge

af svagheder i interne processer og i kontroller eller som følge af eksterne begivenheder. Juridiske risici og compliance-risici er undergrupper til operationelle risici.

Operationelle risici er indeholdt i alle aktiviteter i organisationen. Robuste interne kontrolprocedurer og kvalitetsstyring, bestående af rammerne for risikostyring, ledelsesstyring, og et veluddannet personale, er væsentlige faktorer i en vellykket styring af operationelle risici.

Usikkerhed ved indregning og måling

Opgørelsen af den regnskabsmæssige værdi af visse aktiver og forpligtelser kræver vurderinger, skøn og forudsætninger om fremtidige begivenheder. De foretagne skøn og forudsætninger er baseret på historiske erfaringer og andre faktorer, som ledelsen vurderer forsvarlige, men som i sagens natur er usikre og uforudsigelige.

Skøn der er væsentlige for regnskabsaflæggelsen foretages primært vedrørende nedskrivninger på udlån og hensættelser på garantier m.v.

Redegørelse for samfundsansvar

Nordea Bank AB (publ) udarbejder en rapport for samfundsansvar (Corporate Social Responsibility /CSR) baseret på FN's principper for ansvarlige investeringer. Rapporten indeholder endvidere måltal for den kønsmæssige sammensætning i det øverste ledelsesorgan og politikker for at øge andelen af det underrepræsenterede køn i virksomhedens øvrige ledelsesniveauer. Rapporten er Nordeas årlige statusrapport til FN Global Compact og denne rapport omfatter også Nordea Finans Danmark A/S. Rapporten vedrørende 2015 findes på hjemmesiden:

<http://www.nordea.com/en/responsibility/stories/?fTopic=&fYear=2015>

Begivenheder efter regnskabsårets udløb

Der er ikke indtruffet væsentlige begivenheder efter balancedagen, som ikke er indregnet i årsregnskabet eller omtalt i ledelsesberetningen.

Forventninger

Markederne forventes at udvise en svag men positiv trend og dermed en forventelig stigende investeringslyst i samfundet - dette indenfor alle sektorer hvor Nordea Finans har hovedaktiviteter. Samlet vurderes et potentiale, der kan skabe grundlag for en tilfredsstillende vækst i Nordea Finans Danmark A/S.

Ledelseshverv

Direktion:

Frank Bondorph Nielsen

Interne hverv:

Administrerende direktør for Nordea Finans Danmark A/S siden 2013

Eksterne hverv:

Medlem af bestyrelsen i Finans og Leasing.

Bestyrelse:

Mads Guttorm Jakobsen (formand)

Interne hverv:

Executive Vice President, Deputy Head of Retail Banking, Nordea.

Bestyrelsesformand for Nordea Bank Danmark A/S

Bestyrelsesformand for Nordea Finans Sverige AB

Bestyrelsesformand for Nordea Finance Finland Ltd.

Eksterne hverv:

-

Charlotte Buhl

Interne hverv:

Head of Corporate Customers in Corporate & Institutional Banking Danmark.

Medlem af bestyrelsen i Nordea Finans Sverige AB

Medlem af bestyrelsen i Nordea Finance Finland Ltd.

Eksterne hverv:

-

Peter Lybecker

Interne hverv:

Head of Strategic Partnerships og CEO i Nordea Bank Danmark A/S.

Bestyrelsesformand for Fionia Asset Company A/S

Bestyrelsesformand for Nordea Kredit Realkreditaktieselskab.

Medlem af bestyrelsen i Nordea Finans Sverige AB

Medlem af bestyrelsen i Nordea Finance Finland Ltd.

Eksterne hverv:

Bestyrelsesformand for Bankernes Kontant Service A/S

Bestyrelsesformand for VP Securities A/S

Bestyrelsesformand for Danmarks Skibskredit A/S

Næstformand for Finansrådet

Medlem af bestyrelsen i LR Realkredit A/S

Medlem af bestyrelsen i Visa Europe

Fortsættes..

Peter Hupfeld

Interne hverv:

Head of Nordea Finance

Medlem af bestyrelsen i Nordea Finans Sverige AB

Medlem af bestyrelsen i Nordea Finance Finland Ltd.

Eksterne hverv:

Bestyrelsesformand for Multiflora A/S

Anna Maria Storåkers

Interne hverv:

Deputy Head of Banking Sweden

Medlem af bestyrelsen i Nordea Finans Sverige AB

Medlem af bestyrelsen i Nordea Finance Finland Ltd

Medlem af bestyrelsen i Nordea Baltic 1 AB

Eksterne hverv:

Medlem af bestyrelsen i eWork Scandinavia AB, publ.

Medlem af bestyrelsen i Norsk-Svensk handelskammer

Topi Tapani Manner

Interne hverv:

Head of Banking Finland og CEO i Nordea Bank Finland Plc

Medlem af bestyrelsen i Nordea Finans Sverige AB

Medlem af bestyrelsen i Nordea Finance Finland Ltd

Eksterne hverv:

Næstformand for bestyrelsen for bankdirektionen i finansbranchens centralforbund i Finland

Medlem af bestyrelsen i finske handelskammer

Medlem af bestyrelsen i det internationale Handelskammer i Finland

Medlem af bestyrelsen i Finnish Marketer's Association

Medlem af Governing Council i Inter-Alpha Group of Banks

Årsregnskab

Anvendt regnskabspraksis

Årsrapporten for Nordea Finans Danmark A/S for 2015 aflægges i overensstemmelse med årsregnskabslovens bestemmelser for klasse C-virksomheder.

Opstillingsform for resultatopgørelsen er tilpasset selskabets aktivitet.

Årsregnskabet er aflagt efter samme regnskabspraksis som sidste år.

Koncernregnskab

I henhold til årsregnskabslovens § 112 udarbejdes ikke koncernregnskab, idet Nordea Finans Danmark A/S indgår i koncernregnskabet for moderselskabet Nordea Bank Danmark A/S.

Pengestrømsopgørelse

I henhold til årsregnskabslovens § 86, stk. 4 udarbejdes ikke pengestrømsopgørelse idet selskabets pengestrømme indgår i Nordea Bank AB koncernens pengestrømsopgørelse.

Indregningsmetode og målegrundlag

Indtægter og udgifter periodiseres med undtagelse af en række gebyrer, der indregnes i resultatopgørelsen ved forfald.

Valutaomregning

Transaktioner i fremmed valuta omregnes til danske kroner efter transaktionsdagens kurs.

Monetære aktiver og forpligtelser i fremmed valuta omregnes til danske kroner efter balancedagens valutakurser. Realiserede og urealiserede valutakursgevinster og -tab indgår i resultatopgørelsen under finansielle poster.

Resultatopgørelsen

Nettorente- og gebyrindtægter

Indtægter fra selskabets primære drift indgår i nettorente- og gebyrindtægter efter fradrag af moms.

Produktionsomkostninger

Produktionsomkostninger indeholder omkostninger, der afholdes for at opnå nettorente- og gebyrindtægterne, herunder afskrivninger på leasingobjekter, samt løn og -gager.

Distributionsomkostninger

Distributionsomkostninger omfatter omkostninger i form af gager til salgs- og distributionspersonale, afskrivninger, samt reklame- og markedsføringsomkostninger.



Administrationsomkostninger

Administrationsomkostninger omfatter omkostninger til ledelsen, det administrative personale, kontoromkostninger, afskrivninger m.v.

Andre driftsindtægter og -omkostninger

Andre driftsindtægter og -omkostninger består af andre leasingindtægter og nedskrivninger på udlån.

Resultat af kapitalandele i dattervirksomheder og associerede virksomheder

I resultatopgørelsen indregnes den forholdsmæssige andel af de enkelte dattervirksomheders og associerede virksomheders resultat efter skat og efter fuld eliminering af intern avance/tab.

Finansielle poster

Finansielle indtægter og omkostninger indregnes i resultatopgørelsen med de beløb, der vedrører regnskabsåret. Finansielle poster omfatter realiserede og urealiserede kursgevinster og -tab vedrørende transaktioner i fremmed valuta.

Skat af ordinært resultat

Selskabet er omfattet af de danske regler om tvungen sambeskatning af Nordea Bank Danmark A/S's danske dattervirksomheder. Den aktuelle danske selskabsskat fordeles ved afregning af sambeskatningsbidrag mellem de sambeskattede selskaber i forhold til disses skattepligtige indkomster. I tilknytning hertil modtager selskaber med skattemæssigt underskud sambeskatningsbidrag fra selskaber, der har kunnet anvende dette underskud til nedsættelse af eget skattemæssigt overskud.

Årets skat består af årets aktuelle selskabsskat og ændring i udskudt skat.

Balancen

Immaterielle anlægsaktiver

Immaterielle aktiver er identificerbare, ikke-monetære aktiver uden fysisk substans. Aktiverne er under selskabets kontrol, hvilket betyder, at selskabet har bemyndigelsen og retten til at tilegne sig de fremtidige økonomiske fordele fra den underliggende ressource.

Immaterielle aktiver i Nordea Finans Danmark A/S består primært af software, herunder igangværende investeringer i software.

Immaterielle aktiver afskrives lineært over en periode op til 10 år. Igangværende investeringer afskrives ikke.

Materielle anlægsaktiver

Andre anlæg, driftsmateriel og inventar m.v. indregnes til købspris med tillæg af eventuelle forbedringer og med fradrag af afgifter og af- og nedskrivninger.

Hvis værdien af aktiverne er lavere og værdiforringelsen ikke kan anses for forbigående bliver aktiverne nedskrevet til den lavere værdi.

Afskrivningerne sker ud fra en vurdering af aktivets brugstid og eventuelle scrapværdi.

Maskiner og inventar afskrives lineært over en periode fra 3-10 år.

Afskrivninger af materielle aktiver indgår i resultatopgørelsen under administrationsomkostninger.

Finansielle anlægsaktiver

Kapitalandele i dattervirksomheder og associerede virksomheder måles efter den indre værdis metode.

Kapitalandele i dattervirksomheder og associerede virksomheder måles til den forholdsmæssige andel af virksomhedernes indre værdi opgjort efter selskabets regnskabspraksis med fradrag eller tillæg af urealiserede koncerninterne avancer og tab og med tillæg eller fradrag af resterende værdi af positiv eller negativ goodwill opgjort efter overtagelsesmetoden.

Kapitalandele i dattervirksomheder og associerede virksomheder med en regnskabsmæssig negativ indre værdi måles til 0 kr., og et eventuelt tilgodehavende hos disse virksomheder nedskrives i det omfang tilgodehavendet vurderes uerholdeligt. I det omfang virksomheden har en retlig eller faktisk forpligtelse til at dække en underbalance, der overstiger tilgodehavendet, indregnes det resterende beløb under hensatte forpligtelser.

Nettoopskrivning af kapitalandele i dattervirksomheder og associerede virksomheder vises som reserve for nettoopskrivning efter den indre værdis metode i egenkapitalen i det omfang, den regnskabsmæssige værdi overstiger kostprisen. Udbytter fra dattervirksomheder, der vedtages inden godkendelsen af årsrapporten for Nordea Finans Danmark A/S, bindes ikke på opskrivningsreserven.

Udlån

Regnskabsposten omfatter udlån og leasingaktiver. Udlån indregnes ved første indregning til dagsværdi med tillæg af transaktionsomkostninger og med fradrag af modtagne gebyrer og provisioner, der knytter sig til etableringen.

Leasingkontrakter måles som kostprisen med fradrag af afskrivninger efter et annuitetsprincip, således at anskaffelsesværdien minus en eventuel scrap-værdi afskrives over leasingperioden til laveste værdi af dagsværdi og nutidsværdien af de fremtidige leasingydelser.

Er der indtruffet en objektiv indikation på at et udlån er værdiforringet og har dette indvirkning på de forventede betalinger fra udlånet foretages der individuel nedskrivning.

Udlån, hvorpå der ikke er indtruffet en objektiv indikation på værdiforringelse, indgår i en porteføljemæssig vurdering af nedskrivningsbehovet. En porteføljemæssig vurdering foretages på grupper af udlån, der har ensartede karakteristika med hensyn til kreditrisiko hvortil der, om nødvendigt, foretages en gruppevis nedskrivning.

Andre tilgodehavender og periodeafgrænsningsposter

Andre tilgodehavender og periodeafgrænsningsposter omfatter primært forudbetalte renter og øvrige tilgodehavender.



Egenkapital

Reserve for nettoopskrivning efter den indre værdis metode

Reserve for nettoopskrivning efter indre værdi omfatter nettoopskrivning af kapitalandele i datter- og associerede virksomheder i forhold til kostpris.

Reserven kan elimineres ved underskud, realisation af kapitalandele eller ændring i regnskabsmæssige skøn.

Reserven kan ikke indregnes med et negativt beløb.

Foreslået udbytte

Foreslået udbytte indregnes som en forpligtelse på tidspunktet for vedtagelse på en generalforsamling (deklareringstidspunktet). Udbyttet som forventes udbetalt for året vises som en særskilt post under egenkapitalen.

Andre hensatte forpligtelser

Hensatte forpligtelser indregnes, når selskabet på balancedagen har en retlig eller faktisk forpligtelse, som et resultat af tidligere begivenheder, og det er sandsynligt, at indfrielse vil medføre et forbrug af virksomhedens økonomiske ressourcer.

Gældsforpligtelser

Gæld til kreditinstitutter er indregnet ved låneoptagelse til det modtagne provenu efter fradrag af afholdte transaktionsomkostninger. I efterfølgende perioder måles de finansielle forpligtelser til amortiseret kostpris, svarende til den kapitaliserede værdi ved anvendelse af den effektive rente, således at forskellen mellem provenuet og den nominelle værdi indregnes i resultatopgørelsen over låneperioden.

Betalbar skat og udskudt skat

Aktuelle skatteforpligtelser og tilgodehavende aktuel skat indregnes i balancen som beregnet skat af årets skattepligtige indkomst, reguleret for skat af tidligere års skattepligtige indkomster og for betalte acontoskatter.

Hensættelse til udskudt skat beregnes med 22% af alle midlertidige forskelle mellem regnskabsmæssige og skattemæssige værdier bortset fra midlertidige forskelle, som opstår på anskaffelsestidspunktet for aktiver og forpligtelser, og som ikke påvirker resultat eller den skattepligtige indkomst. Udskudt skat er afsat med den skatteprocent det forventes realiseret til.

Udskudte skatteaktiver indregnes med den værdi, som de forventes at blive udnyttet med, enten ved udligning i skat af fremtidig indtjening eller ved modregning i udskudte skatteforpligtelser.

Definitioner vedrørende nøgletal

Egenkapitalforrentning

Årets resultat i pct. af gennemsnitlig egenkapital. Gennemsnitlig egenkapital beregnes som gennemsnittet af egenkapitalen primo og ultimo året inkl. eventuelle foreslåede udbytter.

Egenkapitalandel

Egenkapitalandel beregnes som egenkapital i forhold til passiver i alt ultimo året.

Afkastningsgrad

Ordinært resultat før skat i pct. af gennemsnitlig udlån i alt.

For segmentoplysninger beregnes gennemsnitlig udlån baseret på den gennemsnitlige daglige balance.

Samlet rentemarginal

Nettorente- og gebyrindtægter (incl. produktionsomkostninger) i pct. af gennemsnitlig udlån i alt.

For segmentoplysninger beregnes gennemsnitlig udlån baseret på den gennemsnitlige daglige balance.

Omkostningsprocent

Alle omkostninger ekskl. tab og hensættelser i pct. af nettorente- og gebyrindtægter og andre driftsindtægter.

Årets tab og hensættelser i pct. af udlån og garantier ultimo

Tab og hensættelser, netto, i pct. af udlån og garantier ultimo året.



Årsregnskab

Resultatopgørelse

tkr.	Note	2015	2014
Nettorente- og gebyrindtægter	1,2	681.339	705.909
Produktionsomkostninger	3	-197.867	-204.123
Bruttoresultat		483.472	501.786
Distributionsomkostninger	3	-50.713	-48.492
Administrationsomkostninger	3,4	-120.485	-120.175
Resultat af ordinær primær drift		312.274	333.119
Andre driftsindtægter	5	9.173	5.391
Andre driftsomkostninger	5	-75.637	-69.799
Resultat af primær drift		245.810	268.711
Resultat af kapitalandele i dattervirksomheder	6	0	0
Resultat af kapitalandele i associerede virksomheder	7	9.384	5.292
Finansielle indtægter	8	35	0
Finansielle omkostninger	8	-8	-184
Ordinært resultat før skat		255.221	273.819
Skat af ordinært resultat	9	-48.600	-32.397
Årets resultat		206.621	241.422

Forslag til resultatdisponering

tkr.			
Reserve for nettoopskrivning efter den indre værdis metode		9.388	3.249
Foreslået udbyttebetaling		195.000	235.000
Overført resultat		2.233	3.173
		206.621	241.422

Årsregnskab

Balance

tkr.	Note	2015	2014
AKTIVER			
Anlægsaktiver			
Immaterielle anlægsaktiver			
	10		
It-software		12.333	21.012
Igangværende investeringer		22.323	12.403
		<u>34.656</u>	<u>33.415</u>
Materielle anlægsaktiver			
	11		
Andre anlæg, driftsmateriel og inventar		23.712	20.429
		<u>23.712</u>	<u>20.429</u>
Finansielle anlægsaktiver			
Kapitalandele i dattervirksomheder	6	307	307
Kapitalandele i associerede virksomheder	7	25.011	15.620
		<u>25.318</u>	<u>15.927</u>
Anlægsaktiver i alt			
		<u>83.686</u>	<u>69.771</u>
Omsætningsaktiver			
Tilgodehavender			
	12		
Udlån		14.642.281	15.386.457
Andre tilgodehavender		23.115	32.411
Periodeafgrænsningsposter	14	6.896	5.824
		<u>14.672.292</u>	<u>15.424.692</u>
Værdipapirer og kapitalandele			
		<u>2.342</u>	<u>1.814</u>
Likvide midler (indeståender hos tilknyttede virksomheder)			
		<u>2.977.499</u>	<u>621.865</u>
Omsætningsaktiver i alt			
		<u>17.652.133</u>	<u>16.048.371</u>
AKTIVER I ALT			
		<u>17.735.819</u>	<u>16.118.142</u>

Årsregnskab

Balance

tkr.	Note	2015	2014
PASSIVER			
Egenkapital			
	15		
Aktiekapital		406.000	406.000
Incitamentsprogram		0	0
Reserve for nettoopskrivning efter indre værdis metode		23.942	14.554
Overført resultat		790.266	788.033
Foreslået udbytte		195.000	235.000
Egenkapital i alt		1.415.208	1.443.587
Hensatte forpligtelser			
Udskudt skat	16	300.786	332.913
Andre hensatte forpligtelser	17	0	0
Hensatte forpligtelser i alt		300.786	332.913
Gældsforpligtelser			
Langfristede gældsforpligtelser			
	18		
Kreditinstitutter (gæld til tilknyttede virksomheder)		3.351.995	3.478.789
		<u>3.351.995</u>	<u>3.478.789</u>
Kortfristede gældsforpligtelser			
Kortfristet del af langfristede gældsforpligtelser (gæld til tilknyttede virksomheder)		11.064.207	3.365.529
Kreditinstitutter (gæld til tilknyttede virksomheder)		1.411.201	7.255.230
Leverandører af varer og tjenesteydelser		13.322	15.375
Selskabsskat	13	0	0
Anden gæld		152.289	200.807
Periodeafgrænsningsposter	19	26.811	25.912
		<u>12.667.830</u>	<u>10.862.853</u>
Gældsforpligtelser i alt		16.019.825	14.341.642
PASSIVER I ALT		17.735.819	16.118.142
		<u>17.735.819</u>	<u>16.118.142</u>
Eventualforpligtelser			
	20		
Valutarisici	21		
Oplysning om nærtstående parter og transaktioner med disse	22		



Årsregnskab

Egenkapitalopgørelse

tkr.	Aktie- kapital	Incitaments- program	Reserve for nettoop- skrivning efter indre værdis- metode	Overført resultat	Foreslået udbytte	I alt
Egenkapital 1. januar 2014	406.000	0	11.305	784.860	260.000	1.462.165
Incitamentsprogram	0	0	0	0	0	0
Udloddet udbytte	0	0	0	0	-260.000	-260.000
Overført, jf. resultatdisponering	0	0	3.249	3.173	235.000	241.422
Egenkapital						
1. januar 2015	406.000	0	14.554	788.033	235.000	1.443.587
Incitamentsprogram	0	0	0	0	0	0
Udloddet udbytte	0	0	0	0	-235.000	-235.000
Overført, jf. resultatdisponering	0	0	9.388	2.233	195.000	206.621
Egenkapital						
31. december 2015	406.000	0	23.942	790.266	195.000	1.415.208

Årsregnskab

Noter

1 Segmentoplysninger

Aktiviteter – 2015

tkr.	Consumer Finance	Corporate Finance	Øvrige	Nordea Finans Danmark A/S i alt
Nettorente og gebyrindtægter	440.045	228.089	13.205	681.339
Bruttoresultat	295.417	188.136	-81	483.172
Resultat af primær drift	147.997	107.327	-9.514	245.810
Ordinært resultat før skat	147.997	116.711	-9.487	255.221
Årets resultat	147.997	116.711	-58.087	206.621
Ultimo udlån	5.938.063	8.619.101	85.117	14.642.281
Gns. Udlån	6.067.567	8.713.786	213.471	14.994.824
Antal fuldtidsbeskæftigede ultimo	56	63	41	160
Afkastningsgrad	2,44	1,34	-4,44	1,70
Rentemarginal	5,18	2,16	4,55	3,45
Årets tab og hensættelser i pct. af udlån og garantier ultimo	1,07	0,14	0,00	0,36

Aktiviteter - 2014

tkr.	Consumer Finance	Corporate Finance	Øvrige	Nordea Finans Danmark A/S i alt
Nettorente og gebyrindtægter	449.249	247.191	9.469	705.909
Bruttoresultat	298.460	205.488	-2.162	501.786
Resultat af primær drift	148.750	131.658	-11.697	268.711
Ordinært resultat før skat	148.750	136.950	-11.882	273.818
Årets resultat	148.750	136.950	-44.278	241.422
Ultimo udlån	5.772.552	9.279.681	334.224	15.386.457
Gns. Udlån	6.022.384	8.695.145	470.329	15.187.858
Antal fuldtidsbeskæftigede ultimo	56	60	44	161
Afkastningsgrad	2,47	1,58	-2,53	1,80
Rentemarginal	5,35	2,33	2,36	3,41
Årets tab og hensættelser i pct. af udlån og garantier ultimo	1,26	0,03	0,03	0,34

Skat af ordinært resultat før skat er ikke fordelt til segmenterne og indgår i kolonnen øvrige.

Beregningen af nøgletal i segmentoplysningerne afviger fra beregningsmetoden i oversigten for hoved- og nøgletal, idet der i hovedoversigten bruges ultimo balancer og segmentregnskabet bruges gennemsnitsbalancer. Nordea Finans Danmark A/S driver kun i begrænset omfang virksomhed uden for Danmark, og derfor er der ikke afgivet oplysninger vedrørende det geografiske segment.

Årsregnskab

Noter

tkr.	2015	2014
2 Nettorente og gebyrindtægter		
Renteindtægter	532.806	608.176
Renteindtægter fra tilknyttede virksomheder	0	0
Renteudgifter	-43.159	-91.816
Renteudgifter til tilknyttede virksomheder	0	0
Gebyrer og provisionsindtægter	191.692	189.549
	<u>681.339</u>	<u>705.909</u>

3 Omkostninger

tkr.	2015	2014
Personaleomkostninger		
Gager og lønninger	98.297	103.867
Pensioner	10.332	10.330
Andre omkostninger til social sikring	1.099	1.147
	<u>109.728</u>	<u>115.344</u>

I personaleomkostninger indgår gager og pension til virksomhedens direktion med 3.117 tkr. (2014: 2.838 tkr.). heraf omkostningsført 744 tkr. (2014: 904 tkr.) vedrørende EIP programmet (Executive Incentive Programme) som selskabets direktion indgår i. Bestyrelsen modtager ikke honorar men er ansat og får løn i Nordea Bank AB Koncernen.

Nordea tilbyder alle ansatte en mulighed for at blive belønnet med kontant tildeling baseret på Nordeas finansielle performance. Nordea Finans Danmark A/S er en del af denne ordning.

Personaleomkostninger indregnes således i årsregnskabet:

Produktion	32.371	33.128
Distribution	39.212	38.282
Administration	38.145	43.934
	<u>109.728</u>	<u>115.344</u>
Gennemsnitligt antal fuldtidsbeskæftigede	<u>160,4</u>	<u>161,7</u>



Årsregnskab

Noter

tkr.	2015	2014
Afskrivninger		
Immaterielle aktiver	8.679	6.664
Andre anlæg, driftsmateriel og inventar	4.130	2.620
	<u>12.809</u>	<u>9.284</u>
Afskrivninger indregnes således i årsregnskabet:		
Administration	12.809	9.284
	<u>12.809</u>	<u>9.284</u>
4 Honorar til generalforsamlingsvalgte revisorer		
Samlet honorar	235	402
	<u>235</u>	<u>402</u>
Der kan specificeres således:		
PwC		
Lovpligtig revision	100	0
Ernst & Young		
Lovpligtig revision	82	237
Andre erklæringsopgaver med sikkerhed	0	0
Skattemæssig rådgivning	0	0
Andre ydelser	53	165
	<u>235</u>	<u>402</u>
5 Andre driftsindtægter og -omkostninger		
Andre driftsindtægter		
Andre indtægter vedr. leasing	8.533	5.010
Administrationsindtægter	640	251
Gevinst ved salg af anlægsaktiver	0	130
	<u>9.173</u>	<u>5.391</u>
Andre driftsomkostninger		
Tab og nedskrivninger på udlån	75.637	69.799
Tab ved salg af anlægsaktiver	0	0
	<u>75.637</u>	<u>69.799</u>

Årsregnskab

Noter

6 Kapitalandele i dattervirksomheder

2015	Navn	Hjemsted	Stemmeandel	Selskabskapital	Egenkapital	Årets resultat	Nordea Finans Danmark A/S-andel		
							Egenkapital	Ord. resultat	Årets resultat
				1.000	tkr.	tkr.	tkr.	tkr.	tkr.
	UL Transfer ApS	Danmark	100%	DKK 125	125	0	125	0	0
	UL International ApS	Danmark	100%	DKK 125	182	0	182	0	0
					307	0	307	0	0

Selskaberne er defineret som datterselskaber af Nordea Finans Danmark A/S, da der udøves bestemmende indflydelse. Selskaberne revideres ikke af PwC.

2014

2014	Navn	Hjemsted	Stemmeandel	Selskabskapital	Egenkapital	Årets resultat	Nordea Finans Danmark A/S-andel		
							Egenkapital	Ord. resultat	Årets resultat
				1.000	tkr.	tkr.	tkr.	tkr.	tkr.
	UL Transfer ApS	Danmark	100%	DKK 125	125	0	125	0	0
	UL International ApS	Danmark	100%	DKK 125	182	0	182	0	0
					307	0	307	0	0

Selskaberne er defineret som datterselskaber af Nordea Finans Danmark A/S, da der udøves bestemmende indflydelse. Selskaberne revideres ikke af PwC.

	2015	2014
tkr.		
7 Kapitalandele i associerede virksomheder		
Kostpris 1. januar	1.066	1.066
Tilgang	0	0
Afgang	0	0
Kursregulering	3	0
Kostpris 31. december	1.069	1.066
Årets resultat 1. januar	14.554	11.305
Årets resultat	9.388	3.249
Kursregulering	0	0
Værdireguleringer 31. december	23.942	14.554
Regnskabsmæssig værdi 31. december	25.011	15.620



Årsregnskab

Noter

7 Kapitalandele i associerede virksomheder (fortsat)

Navn	Hjem- sted	Ejer- andel	Selskabs- kapital	Skønnet egen- kapital	Skønnet årets resultat	Nordea Finans Danmark A/S- andel	
						Skønnet egen- kapital	Skønnet årets resultat
			1.000	tkr.	tkr.	tkr.	tkr.
Fleggaard Busleasing GmbH	Tyskland	39%	EUR 50	7.875	-458	3.071	-179
NF Fleet A/S	Danmark	20%	DKK 29.100	109.702	47.815	21.940	9.563
						25.011	9.384
						2015	2014
8 Finansielle poster							
Øvrige renteudgifter						-8	-16
Valutakurstab/gevinst, netto						35	-168
						27	-184
9 Skat af ordinært resultat							
Aktuel skat						-80.727	-93.630
Udskudt skat						32.127	61.233
						-48.600	-32.397
Aktuel skatteprocent						23,5%	24,5%
Regulering vedrørende tidligere år						0,0%	0,0%
Regulering vedrørende nedsættelse af selskabsskat						0,9%	-7,4%
Øvrige reguleringer						-5,4%	-5,1%
						19,0%	12,0%



Årsregnskab

Noter

10 Immaterielle anlægsaktiver 2015

tkr.	IT-software	Igangværende investeringer	I alt
Kostpris 1. januar 2015	41.754	12.403	54.157
Tilgang	0	9.920	9.920
Afgang	0	0	0
Kostpris 31. december 2015	41.754	22.323	64.077
Afskrivninger 1. januar 2015	20.742	0	20.742
Afskrivninger	8.679	0	8.679
Afgang	0	0	0
Afskrivninger 31. december 2015	29.421	0	29.421
Regnskabsmæssig værdi 31. december 2015	12.333	22.323	34.656
Afskrives over	3-10 år	-	-

Ved indkøb af nyt strategisk IT-software i 2015 er den forventede levetid over 5 år.

2014

tkr.	IT-software	Igangværende investeringer	I alt
Kostpris 1. januar 2014	39.477	6.840	46.317
Tilgang	4.597	10.139	14.736
Afgang	-2.320	-4.576	-6.896
Kostpris 31. december 2014	41.754	12.403	54.157
Afskrivninger 1. januar 2014	16.398	0	16.398
Afskrivninger	6.664	0	6.664
Afgang	-2.320	0	-2.320
Afskrivninger 31. december 2014	20.742	0	20.742
Regnskabsmæssig værdi 31. december 2014	21.012	12.403	33.415
Afskrives over	3-10 år	-	-

Årsregnskab

Noter

11 Materielle anlægsaktiver

2015

	Andre anlæg, driftsmateriel og inventar
tkr.	
Kostpris 1. januar 2015	37.375
Tilgang	7.523
Afgang	-455
Kostpris 31. december 2015	44.443
Afskrivninger 1. januar 2015	16.946
Afskrivninger	4.130
Afgang	-345
Afskrivninger 31. december 2015	20.731
Regnskabsmæssig værdi 31. december 2015	23.712
Afskrives over	3-10 år

2014

	Andre anlæg, driftsmateriel og inventar
tkr.	
Kostpris 1. januar 2014	23.937
Tilgang	14.407
Afgang	-969
Kostpris 31. december 2014	37.375
Afskrivninger 1. januar 2014	15.185
Afskrivninger	2.620
Afgang	-859
Afskrivninger 31. december 2014	16.946
Regnskabsmæssig værdi 31. december 2014	20.429
Afskrives over	3-10 år

Årsregnskab

Noter

tkr.	2015	2014
12 Tilgodehavender		
Heraf forfalder til betaling mere end 1 år efter regnskabsårets udløb	9.557.416	9.799.774
13 Selskabsskat		
Aconto betalt selskabsskat	90.721	96.040
Skyldig selskabsskat	-80.727	-93.630
	9.994	2.410
14 Periodeafgrænsningsposter		
Forudbetalte renter	2.295	2.521
Øvrige	4.601	3.303
	6.896	5.824

15 Egenkapital

Aktiekapitalen består af:

		I alt
1 aktie á	tkr. 200.000	200.000
3 aktier á	tkr. 50.000	150.000
1 aktie á	tkr. 41.000	41.000
1 aktie á	tkr. 5.000	5.000
20.000 aktier á	tkr. 0,5	10.000
i alt 20.006 stk.		<u>406.000</u>

Ingen aktier er tildelt særlige rettigheder. Der er ingen begrænsninger i omsætteligheden og ingen stemmeretsbegrænsninger. Aktiekapitalen har ikke været ændret i de seneste 6 år.

tkr.	2015	2014
16 Udskudt skat		
Udskudt skat 1. januar	332.913	394.147
Regulering vedrørende nedsættelse af selskabsskat	-2.276	-19.846
Årets udskudte skat	-29.851	-41.388
Udskudt skat 31. december	<u>300.786</u>	<u>332.913</u>
Hensættelser til udskudt skat vedrører:		
Materielle anlægsaktiver	8.683	7.933
Udlån	294.731	328.394
Anden gæld	-2.628	-3.414
	<u>300.786</u>	<u>332.913</u>



Årsregnskab

Noter

17 Andre hensatte forpligtelser

tkr.	2015	2014
Andre hensatte forpligtelser 1. januar	0	2.273
Anvendt i året	0	0
Ubenyttede hensættelser, tilbageført	0	-2.308
Hensat for året	0	35
Andre hensatte forpligtelser 31. december	0	0

18 Gæld til kreditinstitutter (gæld til tilknyttede virksomheder)

Langfristet gældsforpligtelse, der forfalder efter 5 år fra regnskabsårets udløb	317.883	139.618
--	---------	---------

19 Periodeafgrænsningsposter

tkr.	2015	2014
Periodiseret rente- og leasingindtægt	26.811	25.912

20 Eventualforpligtelser

tkr.	2015	2014
Garantier	82.669	110.170
Uigenkaldelige kredittilsagn	8.334.219	6.859.252

Selskabet er sambeskattet med øvrige selskaber i Nordea Bank Danmark A/S-koncernen. Som helejet dattervirksomhed hæfter selskabet ubegrænset og solidarisk med de øvrige selskaber i sambeskatningen for danske selskabsskatter og kildeskatter på udbytte, renter og royalties inden for sambeskatningskredsen.

Skyldige selskabsskatter og kildeskatter inden for sambeskatningskredsen udgør 81 mio. kr. pr. 31. december 2015. Eventuelle senere korrektioner af den skattepligtige sambeskatningsindkomst eller af tilbageholdte kildeskatter vil kunne medføre, at selskabets hæftelse udgør et større beløb.

Årsregnskab

Noter

21 Valutarisici

Selskabet har følgende eksponeringer i valuta:

	2015	2014
	tkr.	tkr.
USD	427	1.703
GBP	-373	187
SEK	-387	1.192
NOK	341	620
CHF	-89	679
JPY	4	36
EUR	6.624	-1.859
Øvrige	13	88

22 Oplysninger om nærtstående parter og transaktioner med disse

Nordea Finans Danmark A/S nærtstående parter omfatter Nordea Bank AB koncernens selskaber.

Koncerninterne transaktioner er baseret på markedsvilkår.

Hovedaktionær er Nordea Bank Danmark A/S, Strandgade 3, Postboks 850, 0900 København C.

Selskabet indgår i koncernregnskabet for Nordea Bank Danmark A/S og Nordea Bank AB (publ), Sverige (mindste og største koncern):

<http://www.nordea.com/da/investor-relations/regnskaber-og-presentationer/index.html>

