

NOBIA Denmark A/S

Årsrapport 2015

Årsrapporten er fremlagt og godkendt på selskabets
ordinære generalforsamling

den 19/5 20 16

[Signature]
dirigent

Indhold

Ledespåtegning	2
Den uafhængige revisors erklæringer	3
Ledelsesberetning	5
Virksomhedsoplysninger	5
Hoved- og nøgletal	6
Beretning	7
Årsregnskab 1. januar – 31. december	10
Anvendt regnskabspraksis	10
Resultatopgørelse	16
Balance	17
Noter	19

Ledelsespåtegning

Bestyrelse og direktion har dags dato behandlet og godkendt årsrapporten for NOBIA Denmark A/S for regnskabsåret 1. januar – 31. december 2015.

Årsrapporten er aflagt i overensstemmelse med årsregnskabsloven.

Det er vores opfattelse, at årsregnskabet giver et retvisende billede af virksomhedens aktiver, passiver og finansielle stilling pr. 31. december 2015 samt af resultatet af virksomhedens aktiviteter for regnskabsåret 1. januar – 31. december 2015.

Det er endvidere vores opfattelse, at ledelsesberetningen indeholder en retvisende redegørelse for udviklingen i virksomhedens aktiviteter og økonomiske forhold, årets resultat og for virksomhedens finansielle stilling.


Årsrapporten indstilles til generalforsamlingens godkendelse.

Ølgod, den 13. maj 2016
Direktion:



Rune Stephansen

Bestyrelse:



Mikael Norman
formand



Lars-Bo Andersen
næstformand



Morten Falkenberg




Rune Stephansen



Marian Kongsted Stisen
medarbejdervalgt



Torben Mandsberg
medarbejdervalgt



Carsten Weinreich
medarbejdervalgt



KPMG
Statsautoriseret Revisionspartnerselskab
AUDIT
Bredskifte Allé 13
8210 Aarhus V

Telefon 70 70 77 60
www.kpmg.dk
CVR-nr. 25 57 81 98

Den uafhængige revisors erklæringer

Til kapitalejerne i NOBIA Denmark A/S

Påtegning på årsregnskabet

Vi har revideret årsregnskabet for NOBIA Denmark A/S for regnskabsåret 1. januar – 31. december 2015. Årsregnskabet omfatter anvendt regnskabspraksis, resultatopgørelse, balance og noter for virksomheden. Årsregnskabet udarbejdes efter årsregnskabsloven.

Ledelsens ansvar for årsregnskabet

Ledelsen har ansvaret for udarbejdelsen af et årsregnskab, der giver et retvisende billede i overensstemmelse med årsregnskabsloven. Ledelsen har endvidere ansvaret for den interne kontrol, som ledelsen anser nødvendig for at udarbejde et årsregnskab uden væsentlig fejlinformation, uanset om denne skyldes besvigelser eller fejl.

Revisors ansvar

Vores ansvar er at udtrykke en konklusion om årsregnskabet på grundlag af vores revision. Vi har udført revisionen i overensstemmelse med internationale standarder om revision og yderligere krav ifølge dansk revisorlovgivning. Dette kræver, at vi overholder etiske krav samt planlægger og udfører revisionen for at opnå høj grad af sikkerhed for, om årsregnskabet er uden væsentlig fejlinformation.

En revision omfatter udførelse af revisionshandlinger for at opnå revisionsbevis for beløb og oplysninger i årsregnskabet. De valgte revisionshandlinger afhænger af revisors vurdering, herunder vurderingen af risici for væsentlig fejlinformation i årsregnskabet, uanset om denne skyldes besvigelser eller fejl. Ved risikovurderingen overvejer revisor intern kontrol, der er relevant for virksomhedens udarbejdelse af et årsregnskab, der giver et retvisende billede. Formålet hermed er at udforme revisionshandlinger, der er passende efter omstændighederne, men ikke at udtrykke en konklusion om effektiviteten af virksomhedens interne kontrol. En revision omfatter endvidere vurdering af, om ledelsens valg af regnskabspraksis er passende, om ledelsens regnskabsmæssige skøn er rimelige samt den samlede præsentation af årsregnskabet.

Det er vores opfattelse, at det opnåede revisionsbevis er tilstrækkeligt og egnet som grundlag for vores konklusion.

Revisionen har ikke givet anledning til forbehold.

Den uafhængige revisors erklæringer

Konklusion

Det er vores opfattelse, at årsregnskabet giver et retvisende billede af virksomhedens aktiver, passiver og finansielle stilling pr. 31. december 2015 samt af resultatet af virksomhedens aktiviteter for regnskabsåret 1. januar – 31. december 2015 i overensstemmelse med årsregnskabsloven.

Udtalelse om ledelsesberetningen

Vi har i henhold til årsregnskabsloven gennemlæst ledelsesberetningen. Vi har ikke foretaget yderligere handlinger i tillæg til den udførte revision af årsregnskabet. Det er på denne baggrund vores opfattelse, at oplysningerne i ledelsesberetningen er i overensstemmelse med årsregnskabet.


Aarhus, den 13. maj 2016

KPMG

Statsautoriseret Revisionspartnerselskab



Anette Harritz
statsaut. revisor



Michael Mortensen
statsaut. revisor

Ledelsesberetning

Virksomhedsoplysninger

NOBIA Denmark A/S
Industrivej 6
6870 Ølgod

Telefon:	75 24 47 77
Hjemmeside:	www.hth.dk
E-mail:	hth@hth.dk
CVR-nr.:	89 64 54 17
Stiftet:	9. maj 1980
Hjemstedskommune:	Varde
Regnskabsår:	1. januar – 31. december

Bestyrelse

Mikael Norman, formand
Lars-Bo Andersen, næstformand
Morten Falkenberg
Rune Stephansen
Marian Kongsted Stisen, medarbejdervalgt
Carsten Weinreich, medarbejdervalgt
Torben Mandsberg, medarbejdervalgt

Direktion

Rune Stephansen

Revision

KPMG
Statsautoriseret Revisionspartnerselskab
Bredskifte Allé 13
8210 Aarhus V

Generalforsamling

Ordinær generalforsamling afholdes 13. maj 2016.

Ledelsesberetning

Hoved- og nøgletal

mio. kr.	2015	2014	2013	2012	2011
Nettoomsætning	1.672	1.560	1.525	1.573	1.520
Bruttoresultat	608	568	561	565	541
Resultat af primær drift	244	203	190	179	171
Resultat før skat	240	171	151	136	110
Årets resultat	185	125	107	96	70
Årets udbytte	185	120	100	80	0
Balancesum	870	1.085	1.063	1.151	1.186
Egenkapital	439	394	356	323	211
Overskudsgrad	13,9	13,0	12,5	10,8	8,7
Afkast af den investerede kapital	25,0	18,9	17,2	15,3	12,2
Egenkapitalandel (soliditet)	50,4	36,3	33,5	28,1	17,8
Egenkapitalforretning	44,2	33,3	31,4	36,1	42,9
Gennemsnitligt antal fuldtidsbeskæftigede	802	759	759	775	765

Nøgletallene er beregnet i overensstemmelse med Den Danske Finansanalytikerforenings "Anbefalinger og Nøgletal 2015". Der henvises til definitioner og begreber under anvendt regnskabspraksis.

Ledelsesberetning

Beretning

Hovedaktivitet

Selskabets hovedaktivitet har i lighed med tidligere år bestået i produktion og salg af HTH, Invita og Uno form køkkener samt salg og produktion af Implast-bordplader.

Salget sker hovedsageligt gennem en række specialbutikker i Norden samt på udvalgte eksportmarkeder.

HTH og Invita produkterne fremstilles på fabrikken i Ølgod, mens Uno form produceres på fabrikken i Farsø og Implast-bordplader på fabrikken i Bjerringbro.

Udvikling i aktiviteter og økonomiske forhold

Årets resultat udgør 185.061 tkr. mod 125.444 tkr. sidste år. Nobia Danmark fortsætter dermed sin økonomiske fremgang. Strategien er fortsat enslydende med tidligere år, hvor fokus er rettet mod at styrke virksomhedens position på det danske marked, samtidig med at eksporten til nærmarkedene øges. På de indre linjer arbejdes der kontinuerligt med optimering af effektiviteten og værdiskabende aktiviteter, som skal være med til at forbedre og sikre konkurrencekraften.

Vi har fortsat stor fokus på innovation og har som tidligere lanceret flere nye spændende produkter, som markedet har taget godt imod. Der er ingen tvivl om, at vores mere målrettede tilgang til innovation har været med til at profilere vores brands og position i markedet. I 2015 fik vi bl.a. tildelt den internationale designpris Red Dot Award, som er en af de mest prestigefyldte designpriser i verden.

2015 var også året, hvor vi relancerede vores E-commerce-platform. En salgskanal, som gør det muligt for kunderne at købe køkkener og køkkentilbehør online via vores hjemmeside. E-commerce-platformen indeholder bl.a. et tegnesystem, hvor kunderne selv kan designe og finde inspiration til køkkenløsninger. Konceptet er integreret med vores fysiske butikker og giver dermed kunderne en unik fleksibilitet og mulighed for rådgivning både i og udenfor butikkernes åbningstider.

På det danske marked oplevede vi igen i år en vækst på 8,6 %. En positiv udvikling som primært har været drevet af en øget aktivitet inden for nybyggeri og renovering af huse og lejligheder.

Eksporten, som primært går til Sverige, Norge og Finland gik frem med 5,4 %. En udvikling, som primært kan tilskrives den fortsatte positive markedsvækst i Sverige.

Andelen af omsætningen som i 2015 gik til eksport var 42,8 % mod 43,5 % sidste år.

På vores fabrikker arbejdes der fortsat intensivt med optimering og forbedring af effektiviteten. Igen i år har LEAN-aktiviteter været den bærende kraft bag vores fortsatte effektivitetsfremgang.

Ledelsesberetning

Beretning

Der arbejdes desuden kontinuerligt med strømligning af de administrative processer og samarbejdet mellem de lokale og centrale organisationer. En udvikling som sikrer, at vi udnytter vores ressourcer bedst muligt.

I butiksledet er fokus rettet mod at vedligeholde og forbedre kundernes oplevelse af vores køkkenbrands, hvor vi bl.a. har haft stor nytte af vores front end excellence-program for optimering af salgsprocessen ud mod det private segment. På erhvervssegmentet arbejdes der vedvarende med at styrke relationerne til vores samarbejdspartnere.

Resultatet for 2015 er meget tilfredsstillende, og med den nuværende kapacitet og markedsudvikling forventer vi fortsat en positiv fremgang i 2016.

Efterfølgende begivenheder

Der er fra statutidspunktet og frem til dato ikke indtrådt forhold, som vil kunne ændre vurderingen af selskabets økonomiske situation.

Forventninger til det kommende år

Med de nuværende markedsvilkår forventer vi en svag stigende vækst i det kommende år og et resultat mindst på niveau med årets resultat. Der vil fortsat være fokus på vækstskabende aktiviteter med fastholdelse af en stram styring af vores omkostninger.

Miljø

Nobia Denmark A/S er såvel miljøcertificeret efter ISO 14002 samt arbejdsmiljøcertificeret efter OHSAS 18001.

Nobia Denmark A/S har i sine miljøpolitikker bl.a. fastlagt, at påvirkninger i forhold til det eksterne miljø løbende minimeres, således at materialer og energi udnyttes optimalt og at emissioner minimeres, ligesom miljø- og sikkerhedsmæssige konsekvenser skal vurderes i forbindelse med investeringer.

I forbindelse med valg af leverandører skal der ligeledes ske en vurdering af miljøforhold.

Nobia Denmark A/S overholder EU's tømmerforordning ved indkøb af træ og træbaserede produkter og sælger kun FSC-certificerede massivtræsbordplader.

Valutarisici

Aktiviteter i udlandet medfører, at resultatet, pengestrømme og egenkapital påvirkes af kurs- og renteutvikling for en række valutaer. Det er Nobia Denmark A/S' politik løbende at afdække en del af disse risici.

Ledelsesberetning

Beretning

Kreditrisici

Disse risici knytter sig til kunderne. Der foretages en løbende kreditvurdering af kunderne.

Udviklingsaktiviteter

Nobia Denmark A/S foretager kontinuerlig en tilpasning af virksomhedens produkter samt en løbene produktudvikling af nye produkter.

Redegørelse for samfundsansvar (CSR)

Nobia Denmark A/S efterlever koncernens politikker og retningslinjer for samfundsansvar som omfatter hensynet til menneskerettigheder, sociale forhold, miljø- og klimamæssige forhold.

Der henvises til afsnittet sustainability report i årsregnskabet for Nobia AB.

Nobia Denmark A/S har med henvisning til ovenstående valgt ikke at udarbejde en særskilt redegørelse.

Måltal for den kønsmæssige sammensætning

Bestyrelsen:

For generalforsamlingsvalgte bestyrelsesmedlemmer er det et mål, at begge køn er repræsenteret, og at det underrepræsenterede køn udgør 25 %. Det underrepræsenterede køn udgør for nuværende 0 %. De generalforsamlingsvalgte bestyrelsesmedlemmer er i henhold til de retningslinjer som gælder i koncernen sammensat af CEO'en og CFO'en i henholdsvis Nobia AB og Nobia Denmark A/S.

De øvrige ledelsesniveauer:

Nobia Denmark A/S arbejder for at fremme forskellighed og ligestilling, så ingen medarbejder må diskrimineres på grund af køn eller andre forhold. Det er i Nobia's interesse, at der er balance i kønsfordelingen, eftersom vi tror på, at begge køn repræsenterer den mangfoldighed og de værdier som Nobia står for. Derfor er det Nobia's politik ved ansættelse af nye medarbejdere, at begge køn i videst muligt omfang er repræsenteret i ansøgerfeltet, ved rekruttering af nye medarbejdere.

For de øvrige ledelsesniveauer er det vores målsætning, at det underrepræsenterede køn minimum udgør 30 % ved udgangen af 2017. Det underrepræsenterede køn udgør 32 % (28 % i 2014).

Årsregnskab 1. januar – 31. december

Anvendt regnskabspraksis

Årsrapporten for NOBIA Denmark A/S for 2015 er aflagt i overensstemmelse med årsregnskabslovens bestemmelser for klasse C-virksomheder (stor).

Årsregnskabet er aflagt efter samme regnskabspraksis som sidste år.

Omregning af fremmed valuta

Transaktioner i fremmed valuta omregnes ved første indregning til transaktionsdagens kurs. Valutakursdifferencer, der opstår mellem transaktionsdagens kurs og kursen på betalingsdagen, indregnes i resultatopgørelsen som en finansiell post.

Tilgodehavender, gæld og andre monetære poster i fremmed valuta omregnes til balancedagens valutakurs. Forskellen mellem balancedagens kurs og kursen på tidspunktet for tilgodehavendets eller gældsforpligtelsens opståen eller indregning i seneste årsrapport indregnes i resultatopgørelsen under finansielle indtægter og omkostninger.

Udenlandske dattervirksomheder og associerede virksomheder anses for at være selvstændige enheder. Resultatopgørelserne omregnes til en gennemsnitlig valutakurs for måneden, og balanceposterne omregnes til balancedagens valutakurser. Kursdifferencer, opstået ved omregning af udenlandske dattervirksomheders egenkapital ved årets begyndelse til balancedagens valutakurser samt ved omregning af resultatopgørelser fra gennemsnitskurser til balancedagens valutakurser, indregnes direkte i egenkapitalen.

Ved indregning af udenlandske dattervirksomheder, der er integrerede enheder, omregnes monetære poster til balancedagens kurs. Ikke-monetære poster omregnes til kursen på anskaffelsestidspunktet eller på tidspunktet for efterfølgende op- eller nedskrivning af aktivet. Resultatopgørelsens poster omregnes til transaktionsdagens kurs, idet poster afledt af ikke-monetære poster dog omregnes til historiske kurser for den ikke-monetære post.

Resultatopgørelse

Nettoomsætning

Nettoomsætning ved salg af handelsvarer og færdigvarer, indregnes i resultatopgørelsen, såfremt risikoovergang til køber har fundet sted inden årets udgang, og såfremt indtægten kan opgøres pålideligt og forventes modtaget. Nettoomsætningen indregnes ekskl. moms og afgifter opkrævet på vegne af tredjepart.

Årsregnskab 1. januar – 31. december

Anvendt regnskabspraksis

Produktionsomkostninger

Produktionsomkostninger omfatter omkostninger, herunder afskrivninger og gager, der afholdes for at opnå årets nettoomsætning. Handelsvirksomhederne indregner vareforbrug og de producerende virksomheder produktionsomkostninger, der afholdes for at opnå årets nettoomsætning. Herunder indgår direkte og indirekte omkostninger til råvarer og hjælpematerialer, løn og gager, leje og leasing samt afskrivninger på produktionsanlæg.

Under produktionsomkostninger indregnes tillige forskningsomkostninger og udviklingsomkostninger, der ikke opfylder kriterierne for aktivering, samt afskrivning på aktiverede udviklingsomkostninger.

Distributionsomkostninger

I distributionsomkostninger indregnes omkostninger, der er afholdt til distribution af varer solgt i årets løb samt til årets gennemførte salgskampagner mv. Herunder indregnes omkostninger til salgspersonale, reklame- og udstillingsomkostninger samt afskrivninger.

Administrationsomkostninger

I administrationsomkostninger indregnes omkostninger, der er afholdt i året til ledelse og administration af koncernen, herunder omkostninger til det administrative personale, kontorlokaler og kontoromkostninger samt afskrivninger.

Resultat af kapitalandele i dattervirksomheder

I virksomhedens resultatopgørelse indregnes den forholdsmæssige andel af de enkelte dattervirksomheders resultat efter skat efter fuld eliminering af intern avance/tab.

I virksomhedens resultatopgørelse indregnes den forholdsmæssige andel af de associerede virksomheders resultat efter skat efter eliminering af forholdsmæssig andel af intern avance/tab.

Finansielle indtægter og omkostninger

Finansielle indtægter og omkostninger indeholder renter, kursgevinster og -tab vedrørende værdipapirer, gæld og transaktioner i fremmed valuta, amortisering af finansielle aktiver og forpligtelser samt tillæg og godtgørelser under acontoskatteordningen mv.

Skat af årets resultat

Årets skat består af årets aktuelle selskabsskat, årets sambeskatningsbidrag og ændring i udskudt skat.

Årsregnskab 1. januar – 31. december

Anvendt regnskabspraksis

Balance

Immaterielle anlægsaktiver

Patenter og licenser måles til kostpris med fradrag af akkumulerede af- og nedskrivninger. Patenter afskrives lineært over den resterende patentperiode, og licenser afskrives over aftaleperioden, dog maksimalt 5 år.

Materielle anlægsaktiver

Materielle anlægsaktiver måles til kostpris med fradrag af akkumulerede af- og nedskrivninger. Der afskrives ikke på grunde.

Kostprisen omfatter anskaffelsesprisen samt omkostninger direkte tilknyttet anskaffelsen indtil det tidspunkt, hvor aktivet er klar til brug. For egenfremstillede aktiver omfatter kostprisen direkte og indirekte omkostninger til materialer, komponenter, underleverandører og løn.

Der foretages lineære afskrivninger over den forventede brugstid, baseret på følgende vurdering af aktivernes forventede brugstider:

Bygninger	25-30 år
Produktionsanlæg og maskiner	8-12 år
Andre anlæg, driftsmateriel og inventar	3-10 år

Afskrivninger indregnes i resultatopgørelsen under henholdsvis produktions-, distributions- og administrationsomkostninger.

Fortjeneste og tab ved afhændelse af materielle anlægsaktiver opgøres som forskellen mellem salgsprisen med fradrag af salgsomkostninger og den regnskabsmæssige værdi på salgstidspunktet. Fortjeneste eller tab indregnes i resultatopgørelsen.

Kapitalandele i dattervirksomheder og associerede virksomheder

Kapitalandele i dattervirksomheder måles efter den indre værdis metode.

Kapitalandele i dattervirksomheder og associerede virksomheder måles til den forholdsmæssige andel af virksomhedernes indre værdi opgjort efter koncernens regnskabspraksis med fradrag eller tillæg af urealiserede koncerninterne avancer og tab og med tillæg eller fradrag af resterende værdi af positiv eller negativ goodwill opgjort efter overtagelsesmetoden.

Årsregnskab 1. januar – 31. december

Anvendt regnskabspraksis

Kapitalandele i dattervirksomheder med regnskabsmæssigt negativ indre værdi måles til 0 kr., og et eventuelt tilgodehavende hos disse virksomheder nedskrives i det omfang, tilgodehavendet er uerholdeligt. I det omfang modervirksomheden har en retlig eller faktisk forpligtelse til at dække en underbalance, der overstiger tilgodehavendet, indregnes det resterende beløb under hensatte forpligtelser.

Nettoopskrivning af kapitalandele i dattervirksomheder og associerede virksomheder vises som reserve for nettoopskrivning efter den indre værdis metode i egenkapitalen i det omfang, den regnskabsmæssige værdi overstiger kostprisen.

Goodwill er opstået i forbindelse med strategiske akkvisitioner og derfor afskrives goodwill over 10 år på grundlag af ledelsens erfaringer inden for de pågældende forretningsområder.

Nedskrivning

Den regnskabsmæssige værdi af anlægsaktiver vurderes årligt for indikationer på værdiforringelse, ud over det som udtrykkes ved afskrivning.

Foreligger der indikationer på værdiforringelse, foretages nedskrivningstest af hvert enkelt aktiv henholdsvis gruppe af aktiver. Der foretages nedskrivning til genindvindingsværdien, hvis denne er lavere end den regnskabsmæssige værdi. Som genindvindingsværdi anvendes den højeste værdi af nettosalgspris og kapitalværdi. Kapitalværdien opgøres som nutidsværdien af de forventede nettoindtægter fra anvendelsen af aktivet eller aktivgruppen.

Varebeholdninger

Varebeholdninger måles til kostpris efter FIFO-metoden. Er nettorealiseringsværdien lavere end kostprisen, nedskrives til denne lavere værdi.

Kostpris for handelsvarer samt råvarer og hjælpematerialer omfatter anskaffelsespris med tillæg af hjemtagelsesomkostninger.

Kostpris for fremstillede færdigvarer samt varer under fremstilling omfatter kostpris for råvarer, hjælpematerialer, direkte løn og indirekte produktionsomkostninger. Indirekte produktionsomkostninger indeholder indirekte materialer og løn samt vedligeholdelse af og afskrivning på de i produktionsprocessen benyttede maskiner, fabriksbygninger og udstyr samt omkostninger til fabriksadministration og ledelse. Låneomkostninger indregnes ikke i kostprisen.

Nettorealiseringsværdien for varebeholdninger opgøres som salgssum med fradrag af færdiggørelsesomkostninger og omkostninger, der afholdes for at effektuere salget og fastsættes under hensyntagen til omsættelighed, ukurans og udvikling i forventet salgspris.

Årsregnskab 1. januar – 31. december

Anvendt regnskabspraksis

Tilgodehavender

Tilgodehavender måles til amortiseret kostpris. Der nedskrives til imødegåelse af forventede tab efter en individuel vurdering af tilgodehavender.

Egenkapital

Udbytte, som forventes udbetalt for året, vises som en særskilt post under egenkapitalen.

Selskabsskat og udskudt skat

Selskabet er administrationsselskab for sambeskatning med danske koncernvirksomheder og varetager som følge heraf alle betalinger af selskabsskat med skattemyndighederne.

NOBIA Denmark A/S overtager som administrationsselskab hæftelsen for koncernvirksomhedernes selskabsskatter over for skattemyndighederne i takt med dattervirksomhedernes betaling af sambeskatningsbidrag.

Sambeskatningsbidrag indregnes i balancen som "Tilgodehavende selskabsskat" eller "Skyldig selskabsskat", der indregnes i balancen som beregnet skat af årets skattepligtige indkomst, reguleret for skat af tidligere års skattepligtige indkomster samt for betalte acontoskatter.

Udskudt skat måles efter den balanceorienterede gælds metode af alle midlertidige forskelle mellem regnskabsmæssig og skattemæssig værdi af aktiver og forpligtelser. Udskudte skatteaktiver, herunder skatteværdien af fremførselsberettigede skattemæssige underskud, indregnes med den værdi, hvortil de forventes at blive anvendt, enten ved udligning i skat af fremtidig indtjening eller ved modregning i udskudte skatteforpligtelser.

Gældsforpligtelser

Gældsforpligtelser indregnes til kostpris og måles efterfølgende til amortiseret kostpris.

Anvendte undtagelsesbestemmelser i årsregnskabsloven

I henhold til årsregnskabslovens § 112 har NOBIA Denmark A/S ikke udarbejdet koncernregnskab, idet virksomheden indgår i koncernregnskabet for Nobia AB, Sverige.

I henhold til årsregnskabslovens § 86 stk. 4 har Nobia Denmark A/S ikke udarbejdet en pengestrømsopgørelsen, idet virksomheden er en del af de konsoliderede pengestrømme for Nobia AB.

I henhold til årsregnskabslovens § 99a stk. 7 har Nobia Denmark A/S ikke afgivet en redegørelse for samfundsansvar.

Årsregnskab 1. januar – 31. december

Anvendt regnskabspraksis

I henhold til årsregnskabslovens § 96, stk. 3 er der ikke givet oplysninger om honorar til generalforsamlingsvalgt revisorvirksomhed, da beløbet indgår i de konsoliderede tal for Nobia AB, Sverige.

Nøgletal

Nøgletal er beregnet i overensstemmelse med Den Danske Finansanalytikerforenings "Anbefalinger og Nøgletal 2015".

Hoved- og nøgletal er beregnet således:

Overskudsgrad	$\frac{\text{Resultat af primær drift} \times 100}{\text{Nettoomsætning}}$
Afkastningsgrad	$\frac{\text{Resultat af primær drift} \times 100}{\text{Gennemsnitlig investeret kapital}}$
Egenkapitalandel	$\frac{\text{Egenkapital ultimo} \times 100}{\text{Passiver i alt, ultimo}}$
Egenkapitalforrentning	$\frac{\text{Ordinært resultat efter skat} \times 100}{\text{Gennemsnitlig egenkapital}}$

Årsregnskab 1. januar – 31. december

Resultatopgørelse

tkr.	Note	2015	2014
Nettoomsætning	1	1.672.260	1.559.849
Produktionsomkostninger	2	-1.063.688	-992.067
Bruttoresultat		608.572	567.782
Distributionsomkostninger	2	-266.833	-266.485
Administrationsomkostninger	2	-97.344	-98.423
Resultat af primær drift		244.395	202.874
Resultat i tilknyttede virksomheder efter skat	8	-432	-20.721
Finansielle indtægter	3	2.738	2.961
Finansielle omkostninger	4	-6.694	-13.855
Resultat før skat		240.007	171.259
Skat af årets resultat	5	-54.946	-45.815
Årets resultat		185.061	125.444
Forslag til resultatdisponering			
Forslag til udbytte for regnskabsåret		185.000	120.000
Overført overskud		61	5.444
		185.061	125.444

Årsregnskab 1. januar – 31. december

Balance

tkr.	Note	2015	2014
AKTIVER			
Anlægsaktiver			
Immaterielle anlægsaktiver			
Software, licenser mv.	6	6.513	5.609
		<u>6.513</u>	<u>5.609</u>
Materielle anlægsaktiver	7		
Grunde og bygninger		114.554	114.057
Produktionsanlæg og maskiner		83.711	76.292
Andre anlæg, driftsmateriel og inventar		23.833	27.827
Indretning af lejede lokaler		6.146	5.057
Materielle anlægsaktiver under udførelse		5.843	9.438
		<u>234.087</u>	<u>232.671</u>
Finansielle anlægsaktiver	8		
Kapitalandele i dattervirksomheder		150.412	151.376
Andre kapitalandele		412	155
Deposita		21.082	20.666
Andre finansielle anlægsaktiver		478	775
		<u>172.384</u>	<u>172.972</u>
Anlægsaktiver i alt		<u>412.984</u>	<u>411.252</u>
Omsætningsaktiver			
Varebeholdninger			
Råvarer og hjælpematerialer		55.461	49.998
Varer under fremstilling		22.540	19.307
Færdigvarer og handelsvarer		9.005	9.028
		<u>87.006</u>	<u>78.333</u>
Tilgodehavender			
Tilgodehavender fra salg og tjenesteydelser		27.842	27.134
Tilgodehavende hos tilknyttede virksomheder		303.286	516.457
Tilgodehavende selskabsskat		612	0
Andre tilgodehavender		27.969	34.859
		<u>359.709</u>	<u>578.450</u>
Likvide beholdninger		<u>10.902</u>	<u>16.491</u>
Omsætningsaktiver i alt		<u>457.617</u>	<u>673.274</u>
AKTIVER I ALT		<u><u>870.601</u></u>	<u><u>1.084.526</u></u>

Årsregnskab 1. januar – 31. december

Balance

tkr.	Note	2015	2014
PASSIVER			
Egenkapital	9		
Aktiekapital		41.000	41.000
Overført resultat		212.902	233.037
Foreslået udbytte for regnskabsåret		185.000	120.000
Egenkapital i alt		<u>438.902</u>	<u>394.037</u>
Hensatte forpligtelser			
Hensættelse til udskudt skat	10	12.132	16.098
Hensatte forpligtelser i alt		<u>12.132</u>	<u>16.098</u>
Gældsforpligtelser	11		
Langfristede gældsforpligtelser			
Leasingforpligtelser		1.000	895
		<u>1.000</u>	<u>895</u>
Kortfristede gældsforpligtelser			
Kortfristet del af langfristede gældsforpligtelser		1.124	1.547
Leverandører af varer og tjenesteydelser		144.227	135.819
Gæld til tilknyttede virksomheder		136.828	409.729
Selskabsskat		0	2.091
Anden gæld		136.388	124.310
		<u>418.567</u>	<u>673.496</u>
Gældsforpligtelser i alt		<u>419.567</u>	<u>674.391</u>
PASSIVER I ALT		<u>870.601</u>	<u>1.084.526</u>
Eventualposter mv.	12		
Nærtstående parter og ejerforhold	13		

Årsregnskab 1. januar – 31. december

Noter

tkr.	2015	2014
1 Nettoomsætning		
Hjemmemarked	956.631	880.905
Eksport	715.629	678.944
	<u>1.672.260</u>	<u>1.559.849</u>
Selskabet har alene et forretningssegment.		
2 Medarbejderforhold		
Gager og lønninger	353.157	315.263
Pensioner	26.715	26.899
Andre omkostninger til social sikring mv.	7.909	11.601
	<u>387.781</u>	<u>353.763</u>
Gennemsnitligt antal fuldtidsbeskæftigede	<u>802</u>	<u>759</u>
Vederlag til direktion og bestyrelse	<u>3.341</u>	<u>2.716</u>
Personaleomkostninger indgår i produktionsomkostninger med 268.149 tkr., distributionsomkostninger med 71.238 tkr. og administrationsomkostninger med 48.395 tkr.		
3 Finansielle indtægter		
Finansielle indtægter fra tilknyttede virksomheder	2.516	2.772
Øvrige finansielle indtægter	222	189
	<u>2.738</u>	<u>2.961</u>
4 Finansielle omkostninger		
Finansielle omkostninger til tilknyttede virksomheder	6.293	13.620
Øvrige finansielle omkostninger	401	235
	<u>6.694</u>	<u>13.855</u>

Årsregnskab 1. januar – 31. december

Noter

tkr.	2015	2014
5 Årets skat		
Aktuel skat	58.912	46.977
Årets udskudte skat	-3.966	-1.100
Regulering tidligere år mv.	0	-62
	<u>54.946</u>	<u>45.815</u>

6 Immaterielle anlægsaktiver

tkr.	Software, licenser mv.
Kostpris 1. januar 2015	7.718
Tilgang	1.614
Kostpris 31. december 2015	9.332
Afskrivninger 1. januar 2015	2.109
Afskrivninger	710
Afskrivninger 31. december 2015	2.819
Regnskabsmæssig værdi 31. december 2015	<u>6.513</u>

Årsregnskab 1. januar – 31. december

Noter

7 Materielle anlægsaktiver

tkr.	Grunde og bygninger	Produktionsanlæg og maskiner	Andre anlæg, driftsmateriel og inventar	Indretning af lejede lokaler	Materielle anlægsaktiver under udførelse
Kostpris 1. januar 2015	320.338	346.002	124.353	74.846	9.438
Tilgang	9.980	23.594	9.346	3.561	10.151
Afgang	0	-2.525	0	0	-13.746
Kostpris 31. december 2015	330.318	367.071	133.699	78.407	5.843
Afskrivninger 1. januar 2015	206.281	269.710	96.526	69.789	0
Afskrivninger	9.483	16.175	13.340	2.472	0
Afskrivninger på årets afgang	0	-2.525	0	0	0
Afskrivninger 31. december 2015	215.764	283.360	109.866	72.261	0
Regnskabsmæssig værdi					
31. december 2015	114.554	83.711	23.833	6.146	5.843

Afskrivninger indgår i produktionsomkostninger med 30.871 tkr., distributionsomkostninger med 2.846 tkr. og administrationsomkostninger med 7.753 kr.

Af andre anlæg, driftsmateriel og inventar er aktiver med bogført værdi på 1.949 tkr. finansielt leaset.

Årsregnskab 1. januar – 31. december

Noter

8 Finansielle anlægsaktiver (hele noten)

tkr.	Kapitalan- dele i dat- tervirk- somheder	Deposita	Deposita	Andre fi- nansielle anlægsak- tiver
Kostpris 1. januar 2015	331.643	155	20.666	775
Tilgang	0	257	416	0
Afgang	-5.810	0	0	-297
Kostpris 31. december 2015	325.833	412	21.082	478
Værdireguleringer 1. januar 2015	-212.983	0	0	0
Valutakursregulering	-196	0	0	0
Årets afgang	38.190	0	0	0
Årets resultat	17.746	0	0	0
Amortiseret af koncerngoodwill	-17.878	0	0	0
Forskydning i intern avance	-300	0	0	0
Værdireguleringer 31. december 2015	-175.421	0	0	0
Regnskabsmæssig værdi 31. de- cember 2015	150.412	412	21.082	478

I kapitalandele på 150.412 tkr. indgår nedskrevet værdi af goodwill med 52.244 tkr.

Navn	Hjemsted	Stemme- og ejeran- del
Dattervirksomheder		
NOBIA Denmark Retail A/S	Ølgod	100 %
Invita Retail A/S	Ølgod	100 %
HTH Kök Svenska AB Sverige	Sverige	100 %

Årsregnskab 1. januar – 31. december

Noter

9 Egenkapital

tkr.	Aktie- kapital	Overført re- sultat	Foreslået udbytte	I alt
Saldo 1. januar 2015	41.000	233.037	120.000	394.037
Udbetalt udbytte	0	0	-120.000	-120.000
Udbetalt ekstraordinært udbytte	0	-20.000	0	-20.000
Valutakursreguleringer i dattervirksomhed	0	-196	0	-196
Kapitalreguleringer i dattervirksomheder	0	0	0	0
Resultatdisponering	0	61	185.000	185.061
	<u>41.000</u>	<u>212.902</u>	<u>185.000</u>	<u>438.902</u>

Der har ikke været ændringer i aktiekapitalen i de seneste 5 år. Aktiekapitalen består af 82.000 aktier med en pålydende værdi på 500 kr. Alle aktier har samme rettigheder.

10 Udskudt skat

tkr.	2015	2014
Udskudt skat 1. januar	16.098	17.198
Regulering af udskudt skat	-3.966	-1.100
Udskudt skat 31. december	<u>12.132</u>	<u>16.098</u>

11 Gældsforpligtelser

tkr.	Gæld i alt 31/12 2015	Afdrag første år	Restgæld efter 5 år
Leasingforpligtelser	<u>2.124</u>	<u>1.124</u>	<u>0</u>

Årsregnskab 1. januar – 31. december

Noter

12 Eventualforpligtelser mv.

Selskabet har påtaget sig kautions- og garantiforpligtelser på 233 tkr. (2014: 12.500 tkr.).

Selskabet har ved ophør af forhandleraftaler en delvis forpligtelse til at udbetale godtgørelser samt tilbagekøbe aktiver.

AB 92 arbejdsgarantier er afgivet for i alt 54.496 tkr.

Resterende operationelle leasingaftaler og huslejeaftaler på balancetidspunktet forfalder inden for 5 år med i alt 202.686 tkr. (2014: 202.679 tkr.).

Selskabet deltager i cash pool-ordninger i Danmark, Sverige og Norge. Ved deltagelse i cash pool-ordningerne hæfter alle deltagerne solidarisk. Pr. 31. december 2015 er der positivt indestående i cash pool-ordningen.

Selskabet er administrationsselskab for sambeskatning med øvrige danske koncernselskaber. Selskabet hæfter ubegrænset og solidarisk med de øvrige selskaber i sambeskatningen for danske kildeskatter på udbytte, renter, royalties og selskabsskat inden for sambeskatningskredsen, der pr. 31. december 2015 andrager 6 mio. kr.

Leasingaktiver med regnskabsmæssig værdi på 1.949 tkr. er stillet til sikkerhed for leasinggæld.

13 Nærtstående parter og ejerforhold

Bestemmende Indflydelse

Nobia Sverige AB
Klarabergsviadukten 70, A5
SE-107 24 Stockholm

Grundlag

Modervirksomhed

Nobia AB
Klarabergsviadukten 70, A5
SE-107 24 Stockholm

Øverste koncernselskab

Årsrapporten for Nobia AB kan rekvireres på www.nobia.com.

Ejerforhold

Følgende kapitalejere er noteret i selskabets ejerfortegnelse som ejende minimum 5 % af stemmerne eller minimum 5 % af aktiekapitalen:

Nobia Sverige AB, Stockholm.