

---

# **Securitas A/S**

Sydvestvej 98, DK-DK-2600 Glostrup

## **Årsrapport for 2015**

*Annual Report for 2015*

---

CVR-nr. 88 66 32 17

Årsrapporten er fremlagt og  
godkendt på selskabets ordi-  
nære generalforsamling  
den / 2016

*The Annual Report was  
presented and adopted at  
the Annual General  
Meeting of the Company  
on 20/5 2016*

Dirigent  
Chairman



# Indholdsfortegnelse

## Contents

	Side <u>Page</u>
<b>Påtegninger</b> <i>Management's Statement and Auditor's Report</i>	
Ledelsespåtegning <i>Management's Statement</i>	1
Den uafhængige revisors erklæringer <i>Independent Auditor's Report on the Financial Statements</i>	2
<b>Ledelsesberetning</b> <i>Management's Review</i>	
Selskabsoplysninger <i>Company Information</i>	5
Hoved- og nøgletal <i>Financial Highlights</i>	6
Ledelsesberetning <i>Review</i>	8
<b>Årsregnskab</b> <i>Financial Statements</i>	
Resultatopgørelse 1. januar - 31. december <i>Income Statement 1 January - 31 December</i>	12
Balance 31. december <i>Balance Sheet 31 December</i>	14
Noter til årsregnskabet <i>Notes to the Financial Statements</i>	17
Regnskabspraksis <i>Accounting Policies</i>	24

## Ledespåtegning *Management's Statement*

Bestyrelse og direktion har dags dato behandlet og godkendt årsrapporten for regnskabsåret 1. januar - 31. december 2015 for Securitas A/S.

Årsrapporten er aflagt i overensstemmelse med årsregnskabsloven.

Årsregnskabet giver efter vores opfattelse et retvisende billede af selskabets aktiver, passiver og finansielle stilling pr. 31. december 2015 samt af resultatet af selskabets aktiviteter for 2015.


Årsrapporten indstilles til generalforsamlingens godkendelse.

Glostrup, den 4. maj 2016  
*Glostrup, 4 May 2016*


### **Direktion** *Executive Board*

  
Tom Würtz Laursen

### **Bestyrelse** *Board of Directors*

  
Per F. Larsson  
formand  
*Chairman*

  
Tom Würtz Laursen

  
Claus Gundlach Rasmussen

The Executive Board and Board of Directors have today considered and adopted the Annual Report of Securitas A/S for the financial year 1 January - 31 December 2015.

The Annual Report is prepared in accordance with the Danish Financial Statements Act.

In our opinion the Financial Statements give a true and fair view of the financial position at 31 December 2015 of the Company and of the results of the Company operations for 2015.

We recommend that the Annual Report be adopted at the Annual General Meeting.

# Den uafhængige revisors erklæringer

## *Independent Auditor's Report on the Financial Statements*

Til kapitalejeren i Securitas A/S

### **Påtegning på årsregnskabet**

Vi har revideret årsregnskabet for Securitas A/S for regnskabsåret 1. januar - 31. december 2015, der omfatter resultatopgørelse, balance, noter og anvendt regnskabspraksis. Årsregnskabet udarbejdes efter årsregnskabsloven.

### **Ledelsens ansvar for årsregnskabet**

Ledelsen har ansvaret for udarbejdelsen af et årsregnskab, der giver et retvisende billede i overensstemmelse med årsregnskabsloven. Ledelsen har endvidere ansvaret for den interne kontrol, som ledelsen anser nødvendig for at udarbejde et årsregnskab uden væsentlig fejlinformation, uanset om denne skyldes besvigelser eller fejl.

### **Revisors ansvar**

Vores ansvar er at udtrykke en konklusion om årsregnskabet på grundlag af vores revision. Vi har udført revisionen i overensstemmelse med internationale standarder om revision og yderligere krav ifølge dansk revisorlovgivning. Dette kræver, at vi overholder etiske krav samt planlægger og udfører revisionen for at opnå høj grad af sikkerhed for, om årsregnskabet er uden væsentlig fejlinformation.

En revision omfatter udførelse af revisionshandlinger for at opnå revisionsbevis for beløb og oplysninger i årsregnskabet. De valgte revisionshandlinger afhænger af revisors vurdering, herunder vurdering af risici for væsentlig fejlinformation i årsregnskabet, uanset om denne skyldes besvigelser eller fejl. Ved risikovurderingen overvejer revisor intern kontrol, der er relevant for virksomhedens udarbejdelse af et årsregnskab, der giver et retvisende bil-

To the Shareholder of Securitas A/S

### **Report on the Financial Statements**

We have audited the Financial Statements of Securitas A/S for the financial year 1 January - 31 December 2015, which comprise income statement, balance sheet, notes and summary of significant accounting policies. The Financial Statements are prepared in accordance with the Danish Financial Statements Act.

### **Management's Responsibility for the Financial Statements**

Management is responsible for the preparation of Financial Statements that give a true and fair view in accordance with the Danish Financial Statements Act, and for such internal control as Management determines is necessary to enable the preparation of Financial Statements that are free from material misstatement, whether due to fraud or error.

### **Auditor's Responsibility**

Our responsibility is to express an opinion on the Financial Statements based on our audit. We conducted our audit in accordance with International Standards on Auditing and additional requirements under Danish audit regulation. This requires that we comply with ethical requirements and plan and perform the audit to obtain reasonable assurance whether the Financial Statements are free from material misstatement.

An audit involves performing audit procedures to obtain audit evidence about the amounts and disclosures in the Financial Statements. The procedures selected depend on the auditor's judgment, including the assessment of the risks of material misstatement of the Financial Statements, whether due to fraud or error. In making those risk assessments, the auditor considers internal control relevant to the Company's preparation of

## **Den uafhængige revisors erklæringer** *Independent Auditor's Report on the Financial Statements*

lede. Formålet hermed er at udforme revisionshandlinger, der er passende efter omstændighederne, men ikke at udtrykke en konklusion om effektiviteten af virksomhedens interne kontrol. En revision omfatter endvidere vurdering af, om ledelsens valg af regnskabspraksis er passende, og om ledelsens regnskabsmæssige skøn er rimelige, samt en vurdering af den samlede præsentation af årsregnskabet.

Det er vores opfattelse, at det opnåede revisionsbevis er tilstrækkeligt og egnet som grundlag for vores konklusion.

Revisionen har ikke givet anledning til forbehold.

### **Konklusion**

Det er vores opfattelse, at årsregnskabet giver et retvisende billede af selskabets aktiver, passiver og finansielle stilling pr. 31. december 2015 samt af resultatet af selskabets aktiviteter for regnskabsåret 1. januar - 31. december 2015 i overensstemmelse med årsregnskabsloven.

Financial Statements that give a true and fair view in order to design audit procedures that are appropriate in the circumstances, but not for the purpose of expressing an opinion on the effectiveness of the Company's internal control. An audit also includes evaluating the appropriateness of accounting policies used and the reasonableness of accounting estimates made by Management, as well as evaluating the overall presentation of the Financial Statements.

We believe that the audit evidence we have obtained is sufficient and appropriate to provide a basis for our audit opinion.

Our audit has not resulted in any qualification.

### **Opinion**

In our opinion, the Financial Statements give a true and fair view of the financial position of the Company at 31 December 2015 and of the results of the Company operations for the financial year 1 January - 31 December 2015 in accordance with the Danish Financial Statements Act.

# Den uafhængige revisors erklæringer


## *Independent Auditor's Report on the Financial Statements*

### Udtalelse om ledelsesberetningen

Vi har i henhold til årsregnskabsloven gennemlæst ledelsesberetningen. Vi har ikke foretaget yderligere handlinger i tillæg til den gennemførte revision af årsregnskabet. Det er på denne baggrund vores opfattelse, at oplysningerne i ledelsesberetningen er i overensstemmelse med årsregnskabet.

Hellerup, den 4. maj 2016  
*Hellerup, 4 May 2016*

**PricewaterhouseCoopers**  
Statsautoriseret Revisionspartnerselskab  
CVR-nr. 33 77 12 31



Kaare von Cappeln  
statsautoriseret revisor  
*State Authorised Public Accountant*

### Statement on Management's Review

We have read Management's Review in accordance with the Danish Financial Statements Act. We have not performed any procedures additional to the audit of the Financial Statements. On this basis, in our opinion, the information provided in Management's Review is in accordance with the Financial Statements.

## Selskabsoplysninger *Company Information*

**Selskabet**  
*The Company*

Securitas A/S  
Sydvestvej 98  
DK-DK-2600 Glostrup

Telefon: + 45 43434388

*Telephone:*

Telefax: + 45 43434337

*Facsimile:*

E-mail: [info@securitas.dk](mailto:info@securitas.dk)

*E-mail:*

Hjemmeside: [www.securitas.dk](http://www.securitas.dk)

*Website:*

CVR-nr.: 88 66 32 17

*CVR No:*

Regnskabsperiode: 1. januar - 31. december

*Financial period: 1 January - 31 December*

Hjemstedskommune: Glostrup

*Municipality of reg. office: Glostrup*

**Bestyrelse**  
*Board of Directors*

Per F. Larsson, formand (*Chairman*)  
Tom Würtz Laursen  
Claus Gundelach Rasmussen

**Direktion**  
*Executive Board*

Tom Würtz Laursen

**Revision**  
*Auditors*

PricewaterhouseCoopers  
Statsautoriseret Revisionspartnerselskab  
Strandvejen 44  
DK-2900 Hellerup

**Pengeinstitut**  
*Bankers*

Danske Bank  
Holmens Kanal 2  
DK-1090 København K

## Hoved- og nøgletal

### Financial Highlights

Set over en 5-årig periode kan selskabets udvikling beskrives ved følgende hoved- og nøgletal:

Seen over a five-year period, the development of the Company is described by the following financial highlights:

	2015	2014	2013	2012	2011
	TDKK	TDKK	TDKK	TDKK	TDKK
<b>Hovedtal</b>					
<b>Key figures</b>					
<b>Resultat</b>					
<b>Profit/loss</b>					
Nettoomsætning	486.380	464.615	425.534	386.193	361.255
<i>Revenue</i>					
Bruttofortjeneste	78.004	71.098	58.840	53.336	51.305
<i>Gross profit/loss</i>					
Resultat før finansielle poster	14.810	18.760	10.697	864	1.206
<i>Profit/loss before financial income and expenses</i>					
Resultat af kapitalandele i datterselskaber	0	-64	2.963	1.756	2.280
<i>Profit/loss before from investment in subsidiaries</i>					
Resultat af finansielle poster	-716	-837	-1.105	-1.370	-1.712
<i>Net financials</i>					
Årets resultat	9.124	12.848	9.702	1.247	1.587
<i>Net profit/loss for the year</i>					
<b>Balance</b>					
<b>Balance sheet</b>					
Balancesum	198.045	166.421	167.318	132.795	138.042
<i>Balance sheet total</i>					
Egenkapital	64.781	55.657	42.809	33.107	31.860
<i>Equity</i>					
Antal medarbejdere (Fultidsansatte)	771	736	681	663	613
<i>Number of employees (Full-time employees)</i>					



## Hoved- og nøgletal *Financial Highlights*

	2015	2014	2013	2012	2011
	TDKK	TDKK	TDKK	TDKK	TDKK
<b>Nøgletal i %</b> <b>Ratios</b>					
Overskudsgrad <i>Profit margin</i>	3,0%	4,0%	2,5%	0,2%	0,3%
Afkastningsgrad <i>Return on assets</i>	7,5%	11,3%	6,4%	0,7%	0,9%
Soliditetsgrad <i>Solvency ratio</i>	32,7%	33,4%	25,6%	24,9%	23,1%
Forrentning af egenkapital <i>Return on equity</i>	15,2%	26,1%	25,6%	3,8%	5,1%

Nøgletallene er udarbejdet i overensstemmelse med Den Danske Finansanalytikerforenings anbefalinger og vejledning. Der henvises til definitioner i afsnittet om regnskabspraksis. Se side 32.

*The ratios have been prepared in accordance with the recommendations and guidelines issued by the Danish Society of Financial Analysts. For definitions, see under accounting policies. See page 32.*

Securitas A/S og Vagt DK A/S er fusioneret pr. 1. januar 2015. Der henvises til omtale heraf i afsnittet om regnskabspraksis.

*Securitas A/S and Vagt DK A/S have merged at 1 January 2015. For further description, we refer to the related section under accounting policies.*

# Ledelsesberetning

## Review

### Hovedaktivitet

Securitas A/S er det danske selskab i en af verdens førende sikkerhedskoncerner, Securitas AB. I spændet mellem komplekse totalløsninger og enkle overvågninger skaber vi dedikeret tryghed – fra globale virksomheder til helt små virksomheder.

Som landsdækkende sikringsvirksomhed med 20 afdelinger, to kontrolcentraler og 135 biler på vejene er vi aldrig langt fra vores kunder. Vi har delt vores forretning op i tre områder, så kunden selv bestemmer, hvor tæt på vi skal være, og hvor meget vi skal holde vagt. Vores on-site vagt er fysisk til stede – på stedet, hele tiden, eller når kunden ønsker det. Vores remote vagt er virtuelt til stede - hele tiden, ved hjælp af den nyeste overvågningsteknologi – som at være der selv. Og vores mobile vagt er aldrig længere end et opkald eller en alarm væk i kraft af vores landsdækkende beredskab.

Vores Security Operation Center, der omfatter vores to landsdækkende kontrolcentraler, er omdrejningspunktet i alle vores løsninger og åben 24 timer i døgnet, 365 dage om året.

Mange af vores kunder har særlige behov eller krav til sikkerhed. I kraft af vores erfaringer og set-up løser vi specialopgaver af enhver karakter inden for vores tre opgaveområder – on-site vagt, remote vagt og mobile vagt. Lige fra rollen som first responder og pasning af call center til beskyttelse af kommunalt ansatte og fjernovervågning af p-anlæg.

### Main activity

Securitas A/S is the Danish company in one of the world's leading security services groups, Securitas AB. In the span between complex multi-service solutions and simple surveillance, we create dedicated security – from global companies to the very smallest enterprises.

As a nation-wide security services provider with 20 departments, two monitoring centres and 135 vehicles on the road, we are never far away from our customers. We have split up our activities into three areas allowing our customers to decide how close they want us and how much we should be on the lookout. Our on-site guard is with our customers physically – at the premises, all the time, or when they want it. Our remote guard is with our customers virtually – all the time, by means of the latest surveillance technology – like being there yourself. And our mobile guard is never further away than a phone call or the sound of an alarm by virtue of our nation-wide resources.

Our Security Operation Centre comprising our two nation-wide monitoring centres is the hub of all our solutions and is open around the clock, all year round.

Many of our customers have special security needs or requirements. By means of our experience and setup, we solve special assignments of any nature within our three primary areas – on-site security services, remote security services and mobile security services. Right from the role of first responder and manning of call centre to protection of local government employees and remote surveillance of car park

## Ledelsesberetning

### Review

Securitas er Danmarks eneste rådgivercertificerede leverandør af sikkerhedsløsninger. Vi møder alle kunder fra en rådgiverposition og skræddersyr individuelle og kundetilpassede løsninger. Løsninger, hvor vi sætter erfaringer fra tusinder af opgaver i spil, og løsninger, der, i kraft af vores landsdækkende setup og store palette af teknologiske muligheder, er optimale for kunderne, fordi de dækker de reelle behov.

#### Udvikling i året

Selskabets resultatopgørelse for 2015 udviser et overskud på DKK 9.124.225 og selskabets balance pr. 31. december 2015 udviser en egenkapital på DKK 64.780.905.

Ledelsen anser resultatet for tilfredsstillende.

#### Særlige risici - driftsrisici og finansielle risici

##### Risici

Securitas A/S har ikke samarbejde med hverken kunder eller leverandører der er så betydningsfulde, at de indebærer en væsentlig risiko for selskabet.

Securitas A/S har kun i mindre omfang samhandel med udlandet. Som følger heraf har selskabet ingen væsentlig valutakurs risiko.

#### Strategi og målsætninger

##### Målsætninger og forventninger for det kommende år

Sammenlignet med 2015 forventer ledelsen for 2016 en øget omsætning og et forbedret resultat.

Securitas is Denmark's only third-party certified provider of security solutions. We take a consulting approach to all customers and customise individual solutions for our customers; solutions in which we put into play experience from thousands of assignments, and solutions which, by virtue of our nation-wide setup and wide range of technological capabilities, are optimal to our customers because they meet their actual needs.

#### Development in the year

The income statement of the Company for 2015 shows a profit of DKK 9,124,225 and at 31 December 2015 the balance sheet of the Company shows equity of DKK 64,780,905.

Management considers the result satisfying.

#### Special risks - operating risks and financial risks

##### Risks

Securitas A/S does not cooperate with customers or suppliers which are so important that they entail material risk for the Company.

Securitas A/S has only minor business relations abroad. Consequently, the Company has no material exchange rate risk.

#### Strategy and objectives

##### Targets and expectations for the year ahead

Compared to 2015, Management expects for 2016 increased revenue and a better results.

# Ledelsesberetning

## Review

### Grundlaget for indtjeningen

#### Eksternt miljø

Securitas A/S er en miljøbevidst virksomhed som løbende stræber efter at reducere den negative påvirkning på klimaet, specielt med fokus på at nedbringe energi forbruget og reducerer CO<sub>2</sub> udledningen i forbindelse med kørsel på vagt opgaverne.

Vi stræber efter, at vi i alle vore operationer undgår at bruge stoffer eller materialer der har en skadelig påvirkning på miljøet, men i stedet bruge miljøvenlige materialer, selv om disse skulle have en højere omkostning for selskabet.

For alle Securitas A/S' biler gælder, at ingen nye biler der anskaffes må have et CO<sub>2</sub> udslip på mere end 135g per kilometer.

#### Videnressource

Securitas A/S ønsker at tilbyde sine kunder de bedste løsninger og services, herunder de nødvendige kompetencer, dette kræver. Securitas A/S ønsker derfor at sikre, at de enkelte medarbejdere har de rette kompetencer, så Securitas A/S på bedste vis kan løse opgaverne hos kunderne. Uddannelse og træning er derfor et vigtigt værktøj for Securitas A/S for at tiltrække, fastholde og udvikle vore medarbejdere.

Med henblik på at optimere og målrette uddannelsen har Securitas A/S oprettet et uddannelsesakademi der gennemfører generelle og specifikke uddannelser efter behov.

Med udgangspunkt i vor forretningsstrategi er uddannelsen opdelt i 3 primære programmer:

- Forretningsledelse – med fokus på hvordan vi

### Basis of earnings

#### External environment

Securitas A/S is an environment conscious enterprise aiming at reducing the negative impact on the climate, with special focus on reducing energy consumption and reduce CO<sub>2</sub> emissions related to driving on guard duties.

In our operations we strive for avoiding substances and materials which have a detrimental impact on the environment, but instead use environment friendly materials even though these may involve higher costs for the Company.

In respect of all Securitas A/S's cars we do not purchase new cars with a CO<sub>2</sub> emission exceeding 135 g per kilometre.

#### Intellectual capital resources

Securitas A/S wants to offer its customers the best possible solutions and services, including the necessary competences required. Securitas A/S therefore wants to ensure that the individual employee has the right competences so that Securitas A/S may in the best possible way solve the assignments of the customers. Education and training are key tools for Securitas A/S in respect of attracting, retaining and developing our employees.

With a view to optimising and targeting the training, Securitas A/S has established a training academy which carries out general and specific training courses as required.

Based on our business strategy, the training is divided into three primary programmes:

- Business management - with focus on how we

## Ledelsesberetning

### Review

organiserer, udvikler og driver virksomheden.

- Sikkerhedsledelse – med fokus på hvordan vi rådgiver og assisterer vore kunder i at skabe de bedste løsninger.

- Vagtuddannelse – med fokus på grundlæggende og specifikke behov for vægteren.

#### Lovpligtigt redegørelse for samfundsansvar

I henhold til årsregnskabsloven § 99a, stk. 6 er redegørelsen for samfundsansvar undladt, da redegørelsen er indeholdt i koncernregnskabet 2015 for det ultimative moderselskab Securitas AB.

#### Måltal og politikker for det underrepræsenterede køn

Bestyrelsen består af tre mænd, som alle er generalforsamlingsvalgte. Selskabet har et måltal på, at mindst 1/3 af bestyrelsesmedlemmerne inden for de næste 5 år skal være kvinder.

I selskabets øvrige ledelsesniveauer er der ligeledes en underrepræsentation af kvinder. Selskabet har også for disse niveauer en målsætning om, at mindst 1/3 heraf inden for de næste 5 år skal være kvinder. Selskabet arbejder med forskellige initiativer til at fremme ligestillingen på forskellige ledelsesniveauer. Der kan endnu ikke måles nogen ændring i andel af kvindelige ledere. Der forventes en positiv udvikling når initiativer er fuldt implementerede.

#### Begivenheder efter balancedagen

Der er ikke efter balancedagen indtruffet forhold, som har væsentlig indflydelse på bedømmelsen af årsrapporten.

organise, develop and run the enterprise;

- Safety management - with focus on how we advise and assist our customers in creating the best solutions;

- Watchman training - with focus on basic and specific requirements for the watchman

#### Statutory statement of corporate social responsibility

Pursuant to section 99(6) of the Danish Financial Statements Act, a statement of corporate social responsibility has not been prepared, as the statement is included in the Consolidated Financial Statements of the ultimate Parent Company Securitas AB for 2015.

#### Targets and policies for the underrepresented gender

The Board of Directors consists of three men who have all been elected by the general meeting. The company has a target of

Women are also underrepresented at the Company's other management levels. Also for these levels, the Company has a target of at least 1/3 women within the next 5 years. The Company is working with different initiatives to promote equal opportunities at different management levels. So far, no change in the share of women in management positions is measurable; however, a positive development is expected when the initiatives have been fully implemented.

#### Subsequent events

No events materially affecting the assessment of the Annual Report have occurred after the balance sheet date.

# Resultatopgørelse 1. januar - 31. december

## Income Statement 1 January - 31 December

	Note	2015 DKK	2014 DKK
<b>Nettoomsætning</b> <i>Revenue</i>		<b>486.380.366</b>	<b>464.614.580</b>
Produktionsomkostninger <i>Cost of sales</i>		-408.376.167	-393.516.866
<b>Bruttoresultat</b> <i>Gross profit/loss</i>		<b>78.004.199</b>	<b>71.097.714</b>
Salgs, Distributionsomkostninger <i>Sales and distribution expenses</i>		-15.119.887	-13.314.100
Administrationsomkostninger <i>Administrative expenses</i>		-37.164.887	-32.290.082
<b>Resultat af ordinær primær drift før amortisering af goodwill</b> <i>Profit/loss from ordinary operating activities before amortisation of goodwill</i>		<b>25.719.425</b>	<b>25.493.532</b>
Amortisering af goodwill <i>Amortisation of goodwill</i>		-9.574.094	-6.616.247
<b>Resultat af ordinær primær drift efter amortisering af goodwill</b> <i>Profit/loss from ordinary operating activities after amortisation of goodwill</i>		<b>16.145.331</b>	<b>18.877.285</b>
Andre driftsomkostninger <i>Other operating expenses</i>		-1.335.664	-117.000
<b>Resultat før finansielle poster</b> <i>Profit/loss before financial income and expenses</i>		<b>14.809.667</b>	<b>18.760.285</b>
Indtægter af kapitalandele i dattervirksomheder <i>Income from investments in subsidiaries</i>	2	0	-63.926
Finansielle indtægter <i>Financial income</i>	3	15.133	21.178
Finansielle omkostninger <i>Financial expenses</i>	4	-730.826	-857.805
<b>Resultat før skat</b> <i>Profit/loss before tax</i>		<b>14.093.974</b>	<b>17.859.732</b>
Skat af årets resultat <i>Tax on profit/loss for the year</i>	5	-4.969.749	-5.012.040
<b>Årets resultat</b> <i>Net profit/loss for the year</i>		<b>9.124.225</b>	<b>12.847.692</b>

## Resultatdisponering *Distribution of profit*

### Forslag til resultatdisponering *Proposed distribution of profit*

Overført resultat  
*Retained earnings*

	<u>2015</u> DKK	<u>2014</u> DKK
	9.124.225	12.847.692
	<u><b>9.124.225</b></u>	<u><b>12.847.692</b></u>

## Balance 31. december Balance Sheet 31 December

### Aktiver Assets

	Note	2015 DKK	2014 DKK
Goodwill <i>Goodwill</i>		53.068.983	43.141.413
<b>Immaterielle anlægsaktiver</b> <i>Intangible assets</i>	6	<b>53.068.983</b>	<b>43.141.413</b>
Andre anlæg, driftsmateriel og inventar <i>Other fixtures and fittings, tools and equipment</i>		52.028.463	37.497.344
Indretning af lejede lokaler <i>Leasehold improvements</i>		1.995.356	2.269.424
<b>Materielle anlægsaktiver</b> <i>Property, plant and equipment</i>	7	<b>54.023.819</b>	<b>39.766.768</b>
Kapitalandele i dattervirksomheder <i>Investments in subsidiaries</i>		0	7.966.074
Andre tilgodehavender <i>Other receivables</i>		2.260.875	2.217.010
<b>Finansielle anlægsaktiver</b> <i>Fixed asset investments</i>		<b>2.260.875</b>	<b>10.183.084</b>
<b>Anlægsaktiver</b> <i>Fixed assets</i>		<b>109.353.677</b>	<b>93.091.265</b>



## Balance 31. december Balance Sheet 31 December

### Aktiver Assets

	Note	2015 DKK	2014 DKK
Tilgodehavender fra salg og tjenesteydelser <i>Trade receivables</i>		76.415.265	61.380.351
Tilgodehavender hos tilknyttede virksomheder <i>Receivables from group enterprises</i>		3.213.084	0
Andre tilgodehavender <i>Other receivables</i>		1.209.678	770.688
Udskudt skatteaktiv <i>Deferred tax asset</i>		3.836.323	3.463.046
Periodeafgrænsningsposter <i>Prepayments</i>		3.828.843	2.783.745
<b>Tilgodehavender</b> <i>Receivables</i>		<b>88.503.193</b>	<b>68.397.830</b>
<b>Likvide beholdninger</b> <i>Cash at bank and in hand</i>		<b>187.669</b>	<b>4.931.551</b>
<b>Omsætningsaktiver</b> <i>Current assets</i>		<b>88.690.862</b>	<b>73.329.381</b>
<b>Aktiver</b> <i>Assets</i>		<b>198.044.539</b>	<b>166.420.646</b>

## Balance 31. december Balance Sheet 31 December

### Passiver Liabilities and equity

	Note	2015 DKK	2014 DKK
Selskabskapital <i>Share capital</i>		3.000.000	3.000.000
Overført resultat <i>Retained earnings</i>		61.780.905	52.656.680
<b>Egenkapital</b> <b>Equity</b>	8	<b>64.780.905</b>	<b>55.656.680</b>
Kreditinstitutter <i>Credit institutions</i>		5.418.220	0
Leverandører af varer og tjenesteydelser <i>Trade payables</i>		19.818.666	7.833.848
Gæld til tilknyttede virksomheder <i>Payables to group enterprises</i>		48.432.623	38.159.470
Selskabsskat <i>Corporation tax</i>		5.211.815	5.632.712
Anden gæld <i>Other payables</i>		39.082.805	41.953.871
Periodeafgrænsningsposter <i>Deferred income</i>		15.299.505	17.184.065
<b>Kortfristede gældsforpligtelser</b> <b>Short-term debt</b>		<b>133.263.634</b>	<b>110.763.966</b>
<b>Gældsforpligtelser</b> <b>Debt</b>		<b>133.263.634</b>	<b>110.763.966</b>
<b>Passiver</b> <b>Liabilities and equity</b>		<b>198.044.539</b>	<b>166.420.646</b>
Eventualposter og øvrige økonomiske forpligtelser <i>Contingent assets, liabilities and other financial obligations</i>	10		
Medarbejderforhold <i>Staff</i>	1		
Nærtstående parter og ejerforhold <i>Related parties and ownership</i>	9		

## Noter til årsregnskabet

### Notes to the Financial Statements

	2015	2014
	DKK	DKK
<b>1 Medarbejderforhold</b>		
<b>Staff</b>		
Lønninger	311.702.354	295.591.667
<i>Wages and Salaries</i>		
Pensioner	25.982.545	24.079.943
<i>Pensions</i>		
Andre omkostninger til social sikring	9.682.860	8.355.846
<i>Other social security expenses</i>		
	<b>347.367.759</b>	<b>328.027.456</b>
Lønninger, pensioner og andre omkostninger til social sikring er omkostningsført under følgende poster:		
<i>Wages and Salaries, pensions and other social security expenses are recognised in the following items:</i>		
Produktionsomkostninger	314.770.109	299.286.571
<i>Cost of sales</i>		
Salgs, Distributionsomkostninger	32.597.650	28.740.885
<i>Sales and distribution expenses</i>		
	<b>347.367.759</b>	<b>328.027.456</b>
<b>Gennemsnitligt antal beskæftigede medarbejdere (Fuldtidsansatte)</b>	<b>771</b>	<b>736</b>
<i>Average number of employees (Fulltime employees)</i>		
<b>2 Indtægter af kapitalandele i dattervirksomheder</b>		
<b>Income from investments in subsidiaries</b>		
Andel af overskud i dattervirksomheder	0	-63.926
<i>Share of profits of subsidiaries</i>		
	<b>0</b>	<b>-63.926</b>
<b>3 Finansielle indtægter</b>		
<b>Financial income</b>		
Andre finansielle indtægter	15.133	21.178
<i>Other financial income</i>		
	<b>15.133</b>	<b>21.178</b>

## Noter til årsregnskabet

### Notes to the Financial Statements

	<u>2015</u> DKK	<u>2014</u> DKK
<b>4 Finansielle omkostninger</b> <i>Financial expenses</i>		
Renteomkostninger tilknyttede virksomheder <i>Interest paid to group enterprises</i>	685.587	793.231
Andre finansielle omkostninger <i>Other financial expenses</i>	45.239	64.574
	<u><b>730.826</b></u>	<u><b>857.805</b></u>
<b>5 Skat af årets resultat</b> <i>Tax on profit/loss for the year</i>		
Årets aktuelle skat <i>Current tax for the year</i>	5.211.815	5.632.712
Årets udskudte skat <i>Deferred tax for the year</i>	-242.066	-620.672
	<u><b>4.969.749</b></u>	<u><b>5.012.040</b></u>

## Noter til årsregnskabet

### Notes to the Financial Statements

#### 6 Immaterielle anlægsaktiver

##### Intangible assets

	Goodwill
	<i>Goodwill</i>
	DKK
Kostpris 1. januar	81.442.537
<i>Cost at 1 January</i>	
Tilgang ved fusion	19.501.663
<i>Approach to mergers</i>	
	<hr/>
Kostpris 31. december	100.944.200
<i>Cost at 31 December</i>	
	<hr/>
Ned- og afskrivninger 1. januar	38.301.124
<i>Impairment losses and amortisation at 1 January</i>	
Årets afskrivninger	9.574.093
<i>Amortisation for the year</i>	
	<hr/>
Ned- og afskrivninger 31. december	47.875.217
<i>Impairment losses and amortisation at 31 December</i>	
	<hr/>
<b>Regnskabsmæssig værdi 31. december</b>	<b>53.068.983</b>
<i>Carrying amount at 31 December</i>	

## Noter til årsregnskabet

### Notes to the Financial Statements

#### 7 Materielle anlægsaktiver

##### Property, plant and equipment

	Andre anlæg, driftsmateriel og inventar <i>Other fixtures and fittings, tools and equipment</i>	Indretning af le- jede lokaler <i>Leasehold improvements</i>
	DKK	DKK
Kostpris 1. januar <i>Cost at 1 January</i>	112.887.509	3.989.980
Tilgang ved fusion <i>Approach to mergers</i>	1.717.174	40.000
Tilgang i årets løb <i>Additions for the year</i>	29.874.759	43.177
Afgang i årets løb <i>Disposals for the year</i>	-16.954.104	-220.112
Kostpris 31. december <i>Cost at 31 December</i>	<u>127.525.338</u>	<u>3.853.045</u>
Ned- og afskrivninger 1. januar <i>Impairment losses and depreciation at 1 January</i>	75.390.165	1.720.556
Årets afskrivninger vedr. fusion <i>Depreciation for the year on mergers</i>	904.730	24.000
Årets afskrivninger <i>Depreciation for the year</i>	15.747.301	333.245
Tilbageførte ned- og afskrivninger på afhændede aktiver <i>Reversal of impairment and depreciation of sold assets</i>	-16.545.321	-220.112
Ned- og afskrivninger 31. december <i>Impairment losses and depreciation at 31 December</i>	<u>75.496.875</u>	<u>1.857.689</u>
<b>Regnskabsmæssig værdi 31. december</b> <b><i>Carrying amount at 31 December</i></b>	<b><u>52.028.463</u></b>	<b><u>1.995.356</u></b>

## Noter til årsregnskabet

### Notes to the Financial Statements

#### 8 Egenkapital

##### Equity

	Selskabskapital	Overført resultat	I alt
	<i>Share capital</i>	<i>Retained earnings</i>	<i>Total</i>
	DKK	DKK	DKK
Egenkapital 1. januar <i>Equity at 1 January</i>	3.000.000	52.656.680	55.656.680
Årets resultat <i>Net profit/loss for the year</i>	0	9.124.225	9.124.225
<b>Egenkapital 31. december</b> <b><i>Equity at 31 December</i></b>	<b>3.000.000</b>	<b>61.780.905</b>	<b>64.780.905</b>

Selskabskapitalen består af 3.000 aktier à nominelt DKK 1.000. Ingen aktier er tillagt særlige rettigheder.  
*The share capital consists of 3,000 shares of a nominal value of DKK 1,000. No shares carry any special rights.*

# Noter til årsregnskabet

## Notes to the Financial Statements

### 9 Nærtstående parter og ejerforhold

#### Related parties and ownership

#### Grundlag

#### Basis

---

#### Bestemmende indflydelse

##### Controlling interest

Securitas Holding A/S, Sydvestvej 98, 2600 Glostrup

Hovedaktionær  
Controlling Shareholder

#### Øvrige nærtstående parter

##### Other related parties

Per F. Larsson

Bestyrelsesformand  
Chairman

Tom Würtz Laursen

Bestyrelsesmedlem og direktør  
Member of the Supervisory Board and CEO

Claus Gundelach Rasmussen

Bestyrelsesmedlem  
Member of the Supervisory Board

#### Koncernregnskab

##### Consolidated Financial Statements

Selskabet indgår i koncernrapporten for det ultimative moderselskabet Securitas AB, Sverige.  
*The Company is included in the Group Annual Report of Securitas AB, Sverige.*

Koncernrapporten for kan rekvireres på følgende adresse:  
*The Group Annual Report of may be obtained at the following address:*

Securitas AB  
P.O. Box 12307  
SE-102 28 Stockholm  
Sweden



## Noter til årsregnskabet

### Notes to the Financial Statements

	2015	2014
	DKK	DKK
<b>10 Eventualposter og øvrige økonomiske forpligtelser</b>		
<i>Contingent assets, liabilities and other financial obligations</i>		
<b>Kontraktlige forpligtelser</b>		
<i>Contractual obligations</i>		
Selskabet har indgået huslejekontrakter som er uopsigelige i perioden 2016 - 2022 med en forpligtelse på TDKK	23.094	22.461
<i>The Company has entered into rental contracts which are interminable in the period 2016- 2022 with a total obligation of kDKK</i>		
Selskabet har indgået operationelle leasingaftaler med en ydelse på TDKK	6.697	7.909
<i>The Company has entered into operating leases with a payment of kDKK</i>		

#### **Eventualforpligtelser**

*Contingent liabilities*

Koncernens danske selskaber hæfter solidarisk for skat af koncernens sambeskattede indkomst samt for danske kildeskatter i form af udbytteskat, royaltyskat og renteskat. Det samlede beløb for skyldig selskabsskat fremgår af årsrapporten for Securitas Holding A/S, der er administrationselskab i forhold til sambeskatningen.

*The Danish group enterprises are jointly and severally liable for tax on the jointly taxed income of the Group and for Danish taxes at source such as dividend tax, tax on royalty payments and withholding tax. The total payable corporation tax is disclosed in the Annual Report of Securitas Holding A/S, which is the management company of the joint taxation.*

## **Regnskabspraksis** *Accounting Policies*

### **Regnskabsgrundlag**

Årsrapporten for Securitas A/S for 2015 er udarbejdet i overensstemmelse med årsregnskabslovens bestemmelser for store virksomheder i regnskabsklasse C.

Med henvisning til årsregnskabslovens § 11, stk. 3, om det retvisende billede, har selskabet valgt at klassificere "Amortisering af goodwill" i resultatopgørelsen som en særskilt resultatpost efter "Administrationsomkostninger" og således at posten indgår i "Resultat af ordinær primær drift efter amortisering af goodwill".

Årsagen til placeringen er den særlige karakter af goodwill. Tilpasningen har ikke betydning for størrelsen af resultatet og egenkapitalen.

Den anvendte regnskabspraksis er uændret i forhold til sidste år. Selskabet er pr. 1. januar 2015 fusioneret med Vagt DK A/S med Securitas A/S som det forsættende selskab. Regnskabstallene for 2014 er ikke korrigeret.

Årsregnskab for 2015 er aflagt i DKK.

### **Basis of Preparation**

The Annual Report of Securitas A/S for 2015 has been prepared in accordance with the provisions of the Danish Financial Statements Act applying to large enterprises of reporting class C .

With reference to section 11(3) of the Danish Financial Statements Act on the true and fair view, the Company has chosen to classify "Amortisation of goodwill" as a separate item in the income statement after "Administrative expenses" so that the item is included in "Profit/loss from ordinary operating activities after amortisation of goodwill".

The reason for this classification is the special nature of goodwill. The adjustment does not impact the amount of net profit or equity.

The accounting policies remain with unchanged from last year. At 1 January 2015, the Company merged with Vagt DK A/S with Securitas A/S as the continuing company. The figures for 2014 have not been restated

The Annual Report for 2015 is presented in DKK.

# Regnskabspraksis

## *Accounting Policies*

### Generelt om indregning og måling

Indtægter indregnes i resultatopgørelsen i takt med, at de indtjenes. Herudover indregnes værdireguleringer af finansielle aktiver og forpligtelser, der måles til dagsværdi eller amortiseret kostpris. Endvidere indregnes i resultatopgørelsen alle omkostninger, der er afholdt for at opnå årets indtjening, herunder afskrivninger, nedskrivninger og hensatte forpligtelser samt tilbageførsler som følge af ændrede regnskabsmæssige skøn af beløb, der tidligere har været indregnet i resultatopgørelsen.

Aktiver indregnes i balancen, når det er sandsynligt, at fremtidige økonomiske fordele vil tilflyde selskabet, og aktivets værdi kan måles pålideligt.

Forpligtelser indregnes i balancen, når det er sandsynligt, at fremtidige økonomiske fordele vil fragå selskabet, og forpligtelsens værdi kan måles pålideligt.

Ved første indregning måles aktiver og forpligtelser til kostpris. Efterfølgende måles aktiver og forpligtelser som beskrevet for hver enkelt regnskabspost nedenfor.

Ved indregning og måling tages hensyn til forudsigelige tab og risici, der fremkommer, inden årsrapporten aflægges, og som be- eller afkræfter forhold, der eksisterede på balancedagen.

### Recognition and measurement

Revenues are recognised in the income statement as earned. Furthermore, value adjustments of financial assets and liabilities measured at fair value or amortised cost are recognised. Moreover, all expenses incurred to achieve the earnings for the year are recognised in the income statement, including depreciation, amortisation, impairment losses and provisions as well as reversals due to changed accounting estimates of amounts that have previously been recognised in the income statement.

Assets are recognised in the balance sheet when it is probable that future economic benefits attributable to the asset will flow to the Company, and the value of the asset can be measured reliably.

Liabilities are recognised in the balance sheet when it is probable that future economic benefits will flow out of the Company, and the value of the liability can be measured reliably.

Assets and liabilities are initially measured at cost. Subsequently, assets and liabilities are measured as described for each item below.

Recognition and measurement take into account predictable losses and risks occurring before the presentation of the Annual Report which confirm or invalidate affairs and conditions existing at the balance sheet date.

# Regnskabspraksis

## Accounting Policies

### Leasing

Alle leasingkontrakter betragtes som operationel leasing. Ydelser i forbindelse med operationel leasing indregnes lineært i resultatopgørelsen over leasingperioden.

### Omregning af fremmed valuta

Transaktioner i fremmed valuta omregnes til transaktionsdagens kurs. Valutakursdifferencer, der opstår mellem transaktionsdagens kurs og kursen på betalingsdagen, indregnes i resultatopgørelsen som en finansiel post.

Tilgodehavender, gæld og andre monetære poster i fremmed valuta, som ikke er afregnet på balancedagen, måles til balancedagens valutakurs. Forskellen mellem balancedagens kurs og kursen på tidspunktet for tilgodehavendets eller gældens opståen indregnes i resultatopgørelsen under finansielle indtægter og omkostninger.

## Resultatopgørelsen

### Nettoomsætning

Nettoomsætningen ved salg af vagtydelser indregnes i resultatopgørelsen, når salget er gennemført. Dette anses at være tilfældet, når:

- levering har fundet sted inden regnskabsårets udløb,
- der foreligger en forpligtende salgsaftale,
- salgsprisen er fastlagt, og
- indbetalingen er modtaget eller med rimelig sikkerhed kan forventes modtaget.

### Leases

All leases are considered operating leases. Payments made under operating leases are recognised in the income statement on a straight-line basis over the lease term.

### Translation policies

Transactions in foreign currencies are translated at the exchange rates at the dates of transaction. Gains and losses arising due to differences between the transaction date rates and the rates at the dates of payment are recognised in financial income and expenses in the income statement.

Receivables, payables and other monetary items in foreign currencies that have not been settled at the balance sheet date are translated at the exchange rates at the balance sheet date. Any differences between the exchange rates at the balance sheet date and the transaction date rates are recognised in financial income and expenses in the income statement.

## Income Statement

### Revenue

Revenue from the sale of security service is recognised in the income statement when the sale is considered effected based on the following criteria:

- delivery has been made before year end;
- a binding sales agreement has been made;
- the sales price has been determined; and
- payment has been received or may with reasonable certainty be expected to be received.

## **Regnskabspraksis** *Accounting Policies*

Nettoomsætningen indregnes eksklusiv moms og med fradrag af rabatter i forbindelse med salget.

### **Salgs, Distributionsomkostninger**

Salgs, Distributionsomkostninger omfatter omkostninger i form af gager til salgs- og distributionspersonale, reklame- og markedsføringsomkostninger samt autodrift og afskrivninger m.v.

### **Administrativeomkostninger**

Administrativeomkostninger omfatter omkostninger til ledelsen, det administrative personale, kontoromkostninger, afskrivninger m.v.

### **Andre driftsindtægter/-omkostninger**

Andre driftsindtægter og andre driftsomkostninger omfatter regnskabsposter af sekundær karakter i forhold til selskabets hovedaktivitet, herunder avance og tab ved salg af immaterielle og materielle anlægsaktiver.

### **Finansielle poster**

Finansielle indtægter og omkostninger omfatter renter, finansielle omkostninger ved finansiel leasing, realiserede og urealiserede valutakursreguleringer, kursregulering på værdipapirer, amortisering af realkreditlån samt tillæg og godtgørelse under acontoskatteordningen.

### **Skat af årets resultat**

Skat af årets resultat, som består af årets aktuelle skat og årets udskudte skat, indregnes i resultatopgørelsen med den del, der kan henføres til årets resultat, og direkte på egenkapitalen med den del, der kan henføres til egenkapitaltransaktioner.

Revenue is recognised exclusive of VAT and net of discounts relating to sales.

### **Sales and distribution expenses**

Sales and distribution expenses comprise costs in the form of salaries to sales and distribution staff, advertising and marketing expenses as well as operation of motor vehicles, depreciation, etc.

### **Administrative expenses**

Administrative expenses comprise expenses for Management, administrative staff, office expenses, depreciation, etc.

### **Other operating income and expenses**

Other operating income and other operating expenses comprise items of a secondary nature to the core activities of the enterprise, including gains and losses on the sale of intangible assets and property, plant and equipment.

### **Financial income and expenses**

Financial income and expenses comprise interest, financial expenses in respect of finance leases, realised and unrealised exchange adjustments, price adjustment of securities, amortisation of mortgage loans as well as extra payments and repayment under the onaccount taxation scheme.

### **Tax on profit/loss for the year**

Tax for the year consists of current tax for the year and deferred tax for the year. The tax attributable to the profit for the year is recognised in the income statement, whereas the tax attributable to equity transactions is recognised directly in equity.

## Regnskabspraksis *Accounting Policies*

Ændring i udskudt skat som følge af ændringer i skattesatser indregnes i resultatopgørelsen.

### Balancen

#### Immaterielle anlægsaktiver

Goodwill amortiseres lineært over den vurderede økonomiske brugstid, der fastlægges på baggrund af ledelsens erfaringer inden for de enkelte forretningsområder. Amortiseringsperioden udgør maksimalt 20 år og er længst for strategisk erhvervede virksomheder med en stærk markedspå position og lang indtjeningsprofil.

#### Materielle anlægsaktiver

Materielle anlægsaktiver måles til kostpris med fradrag af akkumulerede af- og nedskrivninger.

Kostpris omfatter anskaffelsesprisen og omkostninger direkte tilknyttet anskaffelsen indtil det tidspunkt, hvor aktivet er klar til at blive taget i brug. For egne fremstillede aktiver omfatter kostprisen direkte og indirekte omkostninger til lønforbrug, materialer, komponenter og underleverandører.

Afskrivningsgrundlaget, der opgøres som kostpris reduceret med eventuel restværdi, fordeles lineært over aktivernes forventede brugstid, der udgør:

Udlejningsaktiver	5-7 år
EDB-udstyr	4 år
Andre anlæg, driftsmateriel og inventar	4-5 år
Indretning af lejede lokaler	10 år

Any changes in deferred tax due to changes to tax rates are recognised in the income statement.

### Balance Sheet

#### Intangible assets

Goodwill is amortised on a straightline basis over the estimated useful life determined on the basis of Management's experience with the individual business areas. The Maximum amortisation period is 20 years, the longest period applying to enterprises acquired for strategic purposes with a strong market position and a long earnings profile.

#### Property, plant and equipment

Property, plant and equipment are measured at cost less accumulated depreciation and less any accumulated impairment losses.

Cost comprises the cost of acquisition and expenses directly related to the acquisition up until the time when the asset is ready for use. In the case of assets of own construction, cost comprises direct and indirect expenses for labour, materials, components and sub-suppliers.

Depreciation based on cost reduced by any residual value is calculated on a straight-line basis over the expected useful lives of the assets, which are:

Lease assets	5-7 years
EDB equipment	4 years
Other fixtures and fittings, tools and equipment	4-5 years
Leasehold improvements	10 years

## **Regnskabspraksis** *Accounting Policies*

Aktiver med en kostpris på under DKK 12.800 omkostningsføres i anskaffelsesåret.

### **Nedskrivning af anlægsaktiver**

Den regnskabsmæssige værdi af immaterielle og materielle anlægsaktiver gennemgås årligt for at afgøre, om der er indikation af værdiforringelse ud over det, som udtrykkes ved afskrivning.

Hvis dette er tilfældet, foretages nedskrivning til den lavere genindvindingsværdi.

### **Kapitalandele i dattervirksomheder**

Kapitalandele i dattervirksomheder indregnes og måles efter den indre værdis metode.

I balancen indregnes under posten "Kapitalandele i dattervirksomheder" den forholdsmæssige ejerandel af virksomhedernes regnskabsmæssige indre værdi opgjort med udgangspunkt i dagsværdien af de identificerbare nettoaktiver på anskaffelsestidspunktet med fradrag eller tillæg af urealiserede koncerninterne avancer eller tab og med tillæg af resterende værdi af positiv forskelsværdi (goodwill) og fradrag af en resterende negativ forskelsværdi (negativ goodwill).

Den samlede nettoopskrivning af kapitalandele i dattervirksomheder henlægges via overskudsdisponeringen til "Reserve for nettoopskrivning efter den indre værdis metode" under egenkapitalen. Reserven reduceres med udbytteudlodninger til moder-selskabet og reguleres med andre egenkapitalbevægelser i dattervirksomhederne.

Assets costing less than DKK 12,800 are expensed in the year of acquisition.

### **Impairment of fixed assets**

The carrying amounts of intangible assets and property, plant and equipment are reviewed on an annual basis to determine whether there is any indication of impairment other than that expressed by amortisation and depreciation.

If so, the asset is written down to its lower recoverable amount.

### **Investments in subsidiaries**

Investments in subsidiaries are recognised and measured under the equity method.

The items "Investments in subsidiaries" in the balance sheet include the proportionate ownership share of the net asset value of the enterprises calculated on the basis of the fair values of identifiable net assets at the time of acquisition with deduction or addition of unrealised intercompany profits or losses and with addition of any remaining value of positive differences (goodwill) and deduction of any remaining value of negative differences (negative goodwill).

The total net revaluation of investments in subsidiaries is transferred upon distribution of profit to "Reserve for net revaluation under the equity method" under equity. The reserve is reduced by dividend distributed to the Parent Company and adjusted for other equity movements in subsidiaries.

## **Regnskabspraksis** *Accounting Policies*

### **Tilgodehavender**

Tilgodehavender måles i balancen til amortiseret kostpris eller en lavere nettorealiseringsværdi, hvilket her svarer til pålydende værdi med fradrag af nedskrivning til imødegåelse af tab. Nedskrivninger til tab opgøres på grundlag af en individuel vurdering af de enkelte tilgodehavender samt for tilgodehavender fra salg tillige med en generel nedskrivning baseret på selskabets erfaringer fra tidligere år.

### **Periodeafgrænsningsposter**

Periodeafgrænsningsposter opført som aktiver omfatter afholdte forudbetalte omkostninger vedrørende husleje, forsikringspræmier, abonnementer og renter.

### **Egenkapital**

#### **Udbytte**

Udbytte, som ledelsen foreslår uddelt for regnskabsåret, vises som en særskilt post under egenkapitalen.

### **Selskabsskat og udskudt skat**

Selskabet er sambeskattet med de danske koncernforbundne virksomheder Securitas Holding A/S, Secredo ApS og Securitas Transport Aviation Security A/S i indkomståret 2015.

Skatteeffekten af sambeskatningen med de koncernforbundne virksomheder fordeles på såvel overskuds- som underskudsgivende dattervirksomheder i forhold til disses skattepligtige indkomster (fuld fordeling med refusion vedrørende skattemæssige underskud). De sambeskattede selskaber indgår i acontoskatteordningen.

Udskudt skat måles på grundlag af de skatteregler og skattesatser, der med balancedagens lovgivning vil være gældende, når den udskudte skat forventes udløst som aktuel skat. Ændring i udskudt skat, som

### **Receivables**

Receivables are measured in the balance sheet at the lower of amortised cost and net realisable value, which corresponds to nominal value less provisions for bad debts. Provisions for bad debts are determined on the basis of an individual assessment of each receivable, and in respect of trade receivables, a general provision is also made based on the Company's experience from previous years.

### **Prepayments**

Prepayments comprise prepaid expenses concerning rent, insurance premiums, subscriptions and interest.

### **Equity**

#### **Dividend**

Dividend distribution proposed by Management for the year is disclosed as a separate equity item.

### **Corporation tax and deferred tax**

In the assessment year 2015, the Company is jointly taxed with the Danish group enterprises Securitas Holding A/S, Secredo ApS and Securitas Transport Aviation Security A/S.

Securitas Holding A/S acts a management company. Provision for and payment of the total tax on the taxable income of the group enterprises are made by Securitas Holding A/S.

Deferred tax is measured on the basis of the tax rules and tax rates that will be effective under the legislation at the balance sheet date when the deferred tax is expected to crystallise as current tax.



## **Regnskabspraksis** *Accounting Policies*

følge af ændringer i skattesatser, indregnes i resultatopgørelsen eller i egenkapitalen, når den udskudte skat vedrører poster, der er indregnet i egenkapitalen.

### **Aktuelle skattetilgodehavender og -forpligtelser**

Aktuelle skatteforpligtelser og tilgodehavende aktuel skat indregnes i balancen som beregnet skat af årets skattepligtige indkomst reguleret for skat af tidligere års skattepligtige indkomster samt for betalte acontoskatter. Tillæg og godtgørelse under acontoskatteordningen indregnes i resultatopgørelsen under finansielle poster.

### **Finansielle gældsforpligtelser**

Øvrige gældsforpligtelser måles til amortiseret kostpris, der i al væsentlighed svarer til nominal værdi.

### **Periodeafgrænsningsposter**

Periodeafgrænsningsposter opført som forpligtelser udgøres af modtagne betalinger vedrørende indtægter i de efterfølgende regnskabsår.

### **Pengestrømsopgørelse**

Der er ikke udarbejdet pengestrømsopgørelse for selskabet, idet selskabets pengestrømme indgår i det ultimative moderselskabets pengestrømsopgørelse.

Any changes in deferred tax due to changes to tax rates are recognised in the income statement or in equity if the deferred tax relates to items recognised in equity.

### **Current tax receivables and liabilities**

Current tax liabilities and receivables are recognised in the balance sheet as the expected taxable income for the year adjusted for tax on taxable incomes for prior years and tax paid on account. Extra payments and repayment under the on-account taxation scheme are recognised in the income statement in financial income and expenses.

### **Financial debts**

Other debts are measured at amortised cost, substantially corresponding to nominal value.

### **Deferred income**

Deferred income comprises payments received in respect of income in subsequent years.

### **Cash Flow Statement**

No cash flow statement has been prepared for the Company as the Company cash flows are included Parent Company in Cash Flow Statement.

# Regnskabspraksis

## Accounting Policies

### Hoved- og nøgletal

#### Forklaring af nøgletal

Bruttomargin

*Gross margin*

Overskudsgrad

*Profit margin*

Afkastningsgrad

*Return on assets*

Soliditetsgrad

*Solvency ratio*

Forrentning af egenkapital

*Return on equity*

### Financial Highlights

#### Explanation of financial ratios

Bruttofortjeneste x 100

Nettoomsætning

Gross profit x 100

Revenue

Resultat før finansielle poster x 100

Nettoomsætning

Profit before financials x 100

Revenue

Resultat før finansielle poster x 100

Samlede aktiver

Profit before financials x 100

Total assets

Egenkapital ultimo x 100

Samlede aktiver ultimo

Equity at year end x 100

Total assets at year end

Ordinært resultat efter skat x 100

Gennemsnitlig egenkapital

Net profit for the year x 100

Average equity