


Årsrapporten er fremlagt og godkendt på selskabets  
ordinære generalforsamling

Den 21/1-2018

  
\_\_\_\_\_  
Dirigent F. Adolph

## Årsrapport 2017

ApS Brdr. Rasmussen Fiskeri & Handel  
Skovparken 10  
2680 Solrød Strand  
CVR nr. 88 47 75 10

## Indhold

### Påtegninger:

Ledespåtegning .....	2
----------------------	---

### Ledelsesberetning:

Selskabsoplysninger .....	3
---------------------------	---

### Arsregnskab 1. januar – 31. december 2017:

Anvendt regnskabspraksis .....	4-6
Resultatopgørelse .....	7
Balance .....	8-10
Noter .....	11-14

## Påtegninger

### Ledelsespåtegning

Ledelsen har dags dato behandlet og godkendt årsrapporten for 2017 for ApS Brdr. Rasmussen Fiskeri og Handel.


Årsrapporten er aflagt i overensstemmelse med årsregnskabsloven. Vi anser den valgte regnskabspraksis for hensigtsmæssig, således at årsrapporten giver et retvisende billede af selskabets aktiver, passiver, finansielle stilling samt resultat.

Årsrapporten indstilles til generalforsamlingens godkendelse.

Selskabet har fravalgt revision for de kommende år.  
Selskabet erklærer at betingelserne herfor er overholdt.


Solrød, den 31. maj 2018

Direktion:




Poul Rasmussen

Bestyrelse:



Bent Rasmussen



Poul Rasmussen

## Ledelsesberetning

### Selskabsoplysninger

Navn ApS Brdr. Rasmussen Fiskeri og Handel  
Adresse Skovparken 10  
By 2680 Solrød Strand

Telefon: 56 14 82 07

CVR-nr: 88 47 75 10  
Stiftet: 19.12.1979  
Hjemsted: Køge  
Regnskabsår: 01.01. – 31.12

### Bestyrelse

Bent Rasmussen  
Poul Rasmussen

### Direktion

Poul Rasmussen

## **Årsregnskab 1. januar – 31. december 2017**

### **Anvendt regnskabspraksis**

Årsrapporten 2017 for ApS Brdr. Rasmussen Fiskeri & Handel er aflagt i overensstemmelse med årsregnskabslovens bestemmelser for klasse B-virksomheder.

### **Generelt om indregning og måling**

I resultatopgørelsen indregnes indtægter i takt med, at de indtjenes. I resultatopgørelsen indregnes ligeledes alle omkostninger, herunder afskrivninger og nedskrivninger.

Aktiver indregnes i balancen, når det er sandsynligt, at fremtidige økonomiske fordele vil tilflyde selskabet, og aktivets værdi kan måles pålideligt.

Forpligtelser indregnes i balancen, når det er sandsynligt, at fremtidige økonomiske fordele vil fragå selskabet, og forpligtelsens værdi kan måles pålideligt.

Ved første indregning måles aktiver og forpligtelser til kostpris. Efterfølgende måles aktiver og forpligtelser som beskrevet for hver enkelt regnskabspost nedenfor.

Ved indregning og måling tages hensyn til forudsigelige tab og risici, der fremkommer, inden årsrapporten aflægges, og som be- eller afkræfter forhold, der eksisterede på balancedagen.

### **Resultatopgørelsen**

#### **Nettoomsætning**

Nettoomsætningen ved salg af handelsvarer og færdigvarer indregnes i resultatopgørelsen, såfremt levering og risikoovergang til køber har fundet sted inden årets udgang. Nettoomsætningen indregnes excl. moms, afgifter og med fradrag af rabatter i forbindelse med salget.

#### **Kapacitetsomkostninger**

Kapacitetsomkostninger omfatter omkostninger til distribution, salg, reklame, administration, lokaler.

#### **Finansielle indtægter og omkostninger**

Finansielle indtægter og omkostninger indregnes i resultatopgørelsen med de beløb, der vedrører regnskabsåret. Finansielle poster omfatter renteindtægter og -omkostninger.

#### **Ekstraordinære indtægter og omkostninger**

Ekstraordinære indtægter og omkostninger indeholder indtægter og omkostninger, der hidrører fra begivenheder eller transaktioner, der klart afviger fra den ordinære drift, er uden for virksomhedens kontrol, og som ikke forventes at være af tilbagevendende karakter.

## **Årsregnskab 1. januar – 31. december 2017**

### **Anvendt regnskabspraksis**

#### **Skat af årets resultat**

Skat af årets resultat er den skat som påhviler årets resultat og som forfalder til betaling i det efterfølgende år. Udover selskabsskat er pålagt et restskattetillæg på 3,1% af selskabsskatten.

Andre skatter udgør den forskydning, der sker i de udskudte skatter og som relaterer sig til forskelle mellem driftsøkonomiske og skattemæssige forhold.

#### **Balancen**

##### **Materielle anlægsaktiver**

Skibe og garn og driftsmidler måles til kostpris med fradrag af akkumulerede afskrivninger.

Der foretages lineære afskrivninger over den forventede brugstid, baseret på følgende vurdering af aktivernes forventede brugstider:

Skibe og garn	20 år
Driftsmateriel og inventar	5 år

Aktiver med en kostpris på under 12 tkr. pr. enhed indregnes som omkostninger i resultatopgørelsen i anskaffelsesåret.

Fortjeneste eller tab ved afhændelse af materielle anlægsaktiver opgøres som forskellen mellem salgspris med fradrag af salgsomkostninger og den regnskabsmæssige værdi på salgstidspunktet. Fortjeneste eller tab indregnes i resultatopgørelsen under afskrivninger.

##### **Finansielle anlægsaktiver**

Selskabets værdipapirbeholdning er optaget til anskaffelsessum.

##### **Varebeholdninger**

Varebeholdninger måles til kostpris efter FIFO-metoden. Er nettorealisationsværdien lavere end kostprisen, nedskrives til denne lavere værdi.

Kostpris for handelsvarer samt råvarer og hjælpematerialer omfatter anskaffelsespris med tillæg af hjemtagelsesomkostninger.

## **Årsregnskab 1. januar – 31. december 2017**

### **Anvendt regnskabspraksis**

#### **Selskabsskat**

Aktuelle skatteforpligtelser og tilgodehavende aktuel skat indregnes i balancen som beregnet skat af årets skattepligtige indkomst, reduceret med betalte acontoskatter.

Udskudt skat måles af alle midlertidige forskelle mellem regnskabsmæssig og skattemæssig værdi af aktiver og forpligtelser.

Udskudt skat måles på grundlag af de skatteregler og skattesatser, der med balance-dagens lovgivning vil være gældende, når den udskudte skat forventes udløst som aktuel skal. Ændring i udskudt skat som følge af ændringer i skattesatser indregnes i resultatopgørelsen. For indeværende år er anvendt en skattesats på 22%.

#### **Gældsforpligtelser**

Gæld er målt til nominel værdi. Gæld der forfalder efter 1 år er anført som langfristet gæld, medens gæld der forfalder indenfor 1 år er anført som kortfristet gæld.

## Resultatopgørelse for tiden 1. januar - 31. december 2017

### Noter

		2016 i 1.000 kr.	
	Nettoomsætning .....	288.773	235
	Varebeholdning, primo .....	0	0
	Varebeholdning, ultimo .....	0	0
		<u>288.773</u>	<u>235</u>
1.	Produktionsomkostninger .....	68.042	86
	<b>Bruttoresultat</b> .....	<b>220.731</b>	<b>149</b>
	Kapacitetsomkostninger:		
2.	Salgsomkostninger .....	0	0
3.	Administrationsomkostninger .....	100.350	104
		<u>100.350</u>	<u>104</u>
	<b>Resultat af primær drift</b> .....	<b>120.381</b>	<b>45</b>
	Renteindtægter .....	0	0
4.	Renteudgifter .....	151	0
		<u>151</u>	<u>0</u>
	<b>Resultat før skat</b> .....	<b>120.230</b>	<b>45</b>
	Skat af årets resultat .....	0	0
	Andre skatter .....	2.155	0
		<u>- 2.155</u>	<u>0</u>
	<b>ÅRETS RESULTAT</b> .....	<b>118.075</b>	<b>45</b>
	Resultatdisponering:		
	Til disposition haves:		
	Årets resultat .....	118.075	45
	Ovf. fra tidligere år .....	- 352.938	- 398
		<u>- 234.863</u>	<u>- 353</u>
	Der disponeres således:		
	Ovf. til næste år .....	- 234.863	- 353
		<u>- 234.863</u>	<u>- 353</u>



## Balance pr. 31. december 2017

### Noter

		2016 i 1.000 kr.	
<b>AKTIVER</b>			
<b>Anlægsaktiver</b>			
I	Immaterielle anlægsaktiver .....	0	0
6. II	Materielle anlægsaktiver:		
	Skibe og garn .....	0	0
	Driftsmidler .....	0	0
III	Finansielle anlægsaktiver:		
	Andre værdipapirer og kapitalandele .....	3.118	3
	<b>Anlægsaktiver i alt .....</b>	<b>3.118</b>	<b>3</b>
<b>Omsætningsaktiver</b>			
I	Varebeholdninger .....	0	0
II	Tilgodehavender .....	0	0
III	Værdipapirer og andre kapitalandele .....	0	0
IV	Likvide beholdninger .....	202.537	89
	<b>Omsætningsaktiver i alt .....</b>	<b>202.537</b>	<b>89</b>
	<b>AKTIVER I ALT .....</b>	<b>205.655</b>	<b>92</b>

## Balance pr. 31. december 2017

		2016 i 1000 kr.	
<b>PASSIVER</b>			
<b>Egenkapital</b>			
7.	I Selskabskapital:		
	Anpartskapital .....	125.000	125
	II Overkurs ved emission .....	0	0
	III Opskrivningshænlæggelser .....	0	0
	IV Reserver .....	0	0
	V Overført overskud eller tab .....	- 234.863	- 353
8.	<b>Egenkapital i alt</b> .....	<b>- 109.863</b>	<b>- 228</b>
<b>Hensættelser</b>			
	Hensættelse til eventualskat .....	0	0
9.	<b>Hensættelser i alt</b> .....	<b>0</b>	<b>0</b>
<b>Gæld</b>			
	Langfristet gæld .....	0	0
	Kortfristet gæld:		
	Leverandører af varer og tjenesteydelser .....	0	0
	Pengekreditor, BR. ....	270.000	200
	Selskabsskat .....	0	- 4
10.	Anden gæld, herunder skyldige bidrag til soc.sikr. ....	15.518	24
	Periodeafgrænsningspost .....	30.000	100
		315.518	320
	<b>Gæld i alt</b> .....	<b>315.518</b>	<b>320</b>
	<b>PASSIVER I ALT</b> .....	<b>205.655</b>	<b>92</b>

## Eventualforpligtelser

Ingen

## Noter til årsregnskabet

### Noter

#### 1. Produktionsomkostninger

		2016 i 1.000 kr.	
Køb, reparation og vedligeholdelse af net og pæle m.m.	11.791		26
Havne- og broleje .....	21.821		30
Drift af både:			
Brændstof .....	13.072	9	
Reparationer .....	5.532	5	
Skat og forsikring .....	11.426	8	22
Transport af fisk .....	0		0
Diverse .....	4.400		8
	68.042		86
Afskrivning på skibe og driftsmidler m.v. ....	0		0
	<b>68.042</b>		<b>86</b>

#### 2. Salgsomkostninger

Rejseomkostninger .....	0		0
-------------------------	---	--	---

Noter

		2016 i 1.000 kr.
<b>3. Administrationsomkostninger</b>		
Husleje, kølehus og kontor .....	4.000	4
El, vand og varme .....	17.363	12
Telefon .....	3.720	4
Porto og gebyr .....	6.825	4
Reparation og vedligeholdelse .....	136	8
Mindre nyanskaffelser .....	2.838	6
Kontingenter og abonnementer .....	4.505	6
Forsikringer .....	3.038	7
Personaleudgifter .....	1.966	10
Revision og regnskabsmæssige assistance .....	16.875	17
Juridisk bistand .....	0	16
Diverse .....	9.084	10
Hensat til afviklingsomkostninger .....	30.000	0
	<b>100.350</b>	<b>104</b>
<b>4. Renteudgifter</b>		
Renteudgift bank .....	151	0
Renteudgifter kreditorer .....	0	0
Renteudgifter, Bent Rasmussen .....	0	0
	<b>151</b>	<b>0</b>
<b>5. Andre skatter</b>		
Regulering af skat fra tidligere år .....		0
Beregnet eventualskat 1/1 2017 .....	0	
Beregnet eventualskat 31/12 2017 .....	0	0
		<b>0</b>

6. **Anlægsaktiver**

	<u>Driftsmidler</u>	<u>Skibe og garn</u>
Anskaffelsessum, 1. januar 2017 .....	100.320	1.689.407
Tilgang i årets løb .....	0	0
Afgang i årets løb, salgssum, netto .....	0	93.750
Regulering i årets løb .....	0	1.595.657
Anskaffelsessum ultimo .....	100.320	0
Afskrivningssats .....	<b>20%</b>	<b>5%</b>
Akk. afskrivninger, 1. januar 2017 .....	100.320	1.689.407
Regulering af afskrivning på solgte aktiver .....	0	1.689.407
Årets afskrivninger .....	0	0
Afskrivninger, 31. december 2017 .....	100.320	0
<b>Bogført værdi, 31. december 2017 .....</b>	<b>0</b>	<b>0</b>

7. **Anpartskapital**

Aktiekapitalen sammensætter sig således:

25 stk. anparter á 5.000 .....	<b>125.000</b>
--------------------------------	----------------

8. **Egenkapitalopgørelse**

	<u>Primo</u>	<u>Tilgang</u>	<u>Afgang</u>	<u>Ultimo</u>
Anpartskapital .....	125.000	0	0	125.000
Overkurs ved emission .....	0	0	0	0
Opskrivningshenlæggelser ejd. ....	0	0	0	0
Reserver .....	0	0	0	0
Overført overskud eller tab ....	- 352.938	118.075	0	- 234.863
	<b>- 227.938</b>	<b>118.075</b>	<b>0</b>	<b>- 109.863</b>

**9. Hensættelse til eventualskat**

Saldoværdi på materielle anlægsaktiver i regnskab .....	0
Saldoværdi på materielle anlægsaktiver i selvangivelse .....	0
	<hr/>
	0
	<hr/>
Skatteforpligtelse 22% af 0 .....	0
	<hr/>
	0

Der er i regnskabsåret betalt kr. 2.155 i selskabsskat.

**10. Anden gæld**

Skyldig moms .....	518
Skyldig revisor .....	15.000
	<hr/>
	<b>15.518</b>
	<hr/>