


Godkendt på selskabets
ordinære
generalforsamling
den 5. april 2018



Hans Therp
Dirigent

Bording A/S
Turbinevej 4-6
2860 Søborg

Årsrapport for 2017

CVR-nr. 87 90 78 13

Indholdsfortegnelse

	Side
Påtegninger	
Ledelsespåtegning	2
Den uafhængige revisors revisionspåtegning	3
Ledelsesberetning	
Selskabsoplysninger	5
Hoved- og nøgletal	6
Beretning	8
Årsregnskab 1. januar – 31. december 2017	
Resultatopgørelse	9
Balance	10
Egenkapitalopgørelse	12
Noter	13

Ledelsespåtegning

Bestyrelse og direktion har dags dato behandlet og godkendt årsrapporten for regnskabsåret 1. januar – 31. december 2017 for Bording A/S.

Årsrapporten er aflagt i overensstemmelse med årsregnskabsloven.


Det er vores opfattelse, at årsregnskabet giver et retvisende billede af selskabets aktiver, passiver og finansielle stilling pr. 31. december 2017 samt af resultatet af selskabets aktiviteter for regnskabsåret 1. januar – 31. december 2017.

Det er endvidere vores opfattelse, at ledelsesberetningen indeholder en retvisende redegørelse for udviklingen i selskabets aktiviteter og økonomiske forhold, årets resultat og af selskabets finansielle stilling.

Årsrapporten indstilles til generalforsamlingens godkendelse.

Søborg, den 27. februar 2018

I direktionen:



Steen Rocatis
Adm. direktør

I bestyrelsen:



Hans Therp
formand



Anders Schack



Bernt Johan Therp

Den uafhængige revisors revisionspåtegning

Til kapitalejerne i Bording A/S

Konklusion

Vi har revideret årsregnskabet for Bording A/S for regnskabsåret 1. januar – 31. december 2017, der omfatter resultatopgørelse, balance, egenkapitalopgørelse og noter, herunder anvendt regnskabspraksis. Årsregnskabet udarbejdes efter årsregnskabsloven.

Det er vores opfattelse, at årsregnskabet giver et retvisende billede af selskabets aktiver, passiver og finansielle stilling pr. 31. december 2017 samt af resultatet af selskabets aktiviteter for regnskabsåret 1. januar – 31. december 2017 i overensstemmelse med årsregnskabsloven.

Grundlag for konklusion

Vi har udført vores revision i overensstemmelse med internationale standarder om revision og de yderligere krav, der er gældende i Danmark. Vores ansvar ifølge disse standarder og krav er nærmere beskrevet i revisionspåtegningens afsnit "Revisors ansvar for revisionen af årsregnskabet". Det er vores opfattelse, at det opnåede revisionsbevis er tilstrækkeligt og egnet som grundlag for vores konklusion.

Uafhængighed

Vi er uafhængige af selskabet i overensstemmelse med internationale etiske regler for revisorer (IESBA's etiske regler) og de yderligere krav, der er gældende i Danmark, ligesom vi har opfyldt vores øvrige etiske forpligtelser i henhold til disse regler og krav.

Ledelsens ansvar for årsregnskabet

Ledelsen har ansvaret for udarbejdelsen af et årsregnskab, der giver et retvisende billede i overensstemmelse med årsregnskabsloven. Ledelsen har endvidere ansvaret for den interne kontrol, som ledelsen anser for nødvendig for at udarbejde et årsregnskab uden væsentlig fejlinformation, uanset om denne skyldes besvigelser eller fejl.

Ved udarbejdelsen af årsregnskabet er ledelsen ansvarlig for at vurdere selskabets evne til at fortsætte driften; at oplyse om forhold vedrørende fortsat drift, hvor dette er relevant; samt at udarbejde årsregnskabet på grundlag af regnskabsprincippet om fortsat drift, medmindre ledelsen enten har til hensigt at likvidere selskabet, indstille driften eller ikke har andet realistisk alternativ end at gøre dette.

Revisors ansvar revisionen af årsregnskabet

Vores mål er at opnå høj grad af sikkerhed for, om årsregnskabet som helhed er uden væsentlig fejlinformation, uanset om denne skyldes besvigelser eller fejl, og at afgive en revisionspåtegning med en konklusion. Høj grad af sikkerhed er et højt niveau af sikkerhed, men er ikke en garanti for, at en revision, der udføres i overensstemmelse med internationale standarder om revision og de yderligere krav, der er gældende i Danmark, altid vil afdække væsentlig fejlinformation, når sådan findes. Fejlinformationer kan opstå som følge af besvigelser eller fejl og kan betragtes som væsentlige, hvis det med rimelighed kan forventes, at de enkeltvis eller samlet har indflydelse på de økonomiske beslutninger, som regnskabsbrugerne træffer på grundlag af årsregnskabet.

Som led i en revision, der udføres i overensstemmelse med internationale standarder om revision og de yderligere krav, der er gældende i Danmark, foretager vi faglige vurderinger og opretholder professionel skepsis under revisionen. Herudover:

- ▶ Identificerer og vurderer vi risikoen for væsentlig fejlinformation i årsregnskabet, uanset om denne skyldes besvigelser eller fejl, udformer og udfører revisionshandlinger som reaktion på disse risici samt opnår revisionsbevis, der er tilstrækkeligt og egnet til at danne grundlag for vores konklusion. Risikoen for ikke at opdage væsentlig fejlinformation forårsaget af besvigelser er højere end ved væsentlig fejlinformation forårsaget af fejl, idet besvigelser kan omfatte sammensværgelser, dokumentfalsk, bevidste udeladelser, vildledning eller tilsidesættelse af intern kontrol.
- ▶ Opnår vi forståelse af den interne kontrol med relevans for revisionen for at kunne udforme revisionshandlinger, der er passende efter omstændighederne, men ikke for at kunne udtrykke en konklusion om effektiviteten af selskabets interne kontrol.

Den uafhængige revisors revisionspåtegning

- ▶ Tager vi stilling til, om den regnskabspraksis, som er anvendt af ledelsen, er passende, samt om de regnskabsmæssige skøn og tilknyttede oplysninger, som ledelsen har udarbejdet, er rimelige.
- ▶ Konkluderer vi, om ledelsens udarbejdelse af årsregnskabet på grundlag af regnskabsprincippet om fortsat drift er passende, samt om der på grundlag af det opnåede revisionsbevis er væsentlig usikkerhed forbundet med begivenheder eller forhold, der kan skabe betydelig tvivl om selskabets evne til at fortsætte driften. Hvis vi konkluderer, at der er en væsentlig usikkerhed, skal vi i vores revisionspåtegning gøre opmærksom på oplysninger herom i årsregnskabet eller, hvis sådanne oplysninger ikke er tilstrækkelige, modificere vores konklusion. Vores konklusion er baseret på det revisionsbevis, der er opnået frem til datoen for vores revisionspåtegning. Fremtidige begivenheder eller forhold kan dog medføre, at selskabet ikke længere kan fortsætte driften.
- ▶ Tager vi stilling til den samlede præsentation, struktur og indhold af årsregnskabet, herunder noteoplysningerne, samt om årsregnskabet afspejler de underliggende transaktioner og begivenheder på en sådan måde, at der gives et retvisende billede heraf.

Vi kommunikerer med den øverste ledelse om bl.a. det planlagte omfang og den tidsmæssige placering af revisionen samt betydelige revisionsmæssige observationer, herunder eventuelle betydelige mangler i intern kontrol, som vi identificerer under revisionen.

Udtalelse om ledelsesberetningen

Ledelsen er ansvarlig for ledelsesberetningen.


Vores konklusion om årsregnskabet omfatter ikke ledelsesberetningen, og vi udtrykker ingen form for konklusion med sikkerhed om ledelsesberetningen.


I tilknytning til vores revision af årsregnskabet er det vores ansvar at læse ledelsesberetningen og i den forbindelse overveje, om ledelsesberetningen er væsentligt inkonsistent med årsregnskabet eller vores viden opnået ved revisionen eller på anden måde synes at indeholde væsentlig fejlinformation.

Vores ansvar er derudover at overveje, om ledelsesberetningen indeholder krævede oplysninger i henhold til årsregnskabsloven.

Baseret på det udførte arbejde er det vores opfattelse, at ledelsesberetningen er i overensstemmelse med årsregnskabet og er udarbejdet i overensstemmelse med årsregnskabslovens krav. Vi har ikke fundet væsentlig fejlinformation i ledelsesberetningen.

Aarhus, den 27. februar 2018
Ernst & Young
Godkendt Revisionspartnerselskab
CVR-nr. 30 70 02 28


Jes Lauritzen
statsaut. revisor
MNE-nr. mne10121


Søren Jensen
statsaut. revisor
MNE-nr. mne34132

Selskabsoplysninger

Selskabet Bording A/S
Turbinevej 4-6
2860 Søborg
Telefon: 70 11 50 11
Telefax: 86 56 02 06
Hjemmeside: www.bording.dk
E-mail: info@bording.dk

CVR-nr.: 87 90 78 13
Stiftet: 9. november 1979
Hjemsted: Søborg
Regnskabsår: 1. januar – 31. december
2017

Bestyrelse Hans Therp, formand
Anders Schack
Bernt Johan Therp

Direktion Steen Rocatis
Adm. direktør

Revision ERNST & YOUNG
Godkendt Revisionspartnerselskab
Værkmestergade 25
8000 Aarhus C

Generalforsamling afholdes på selskabets kontor den 5. april 2018

Hoved- og Nøgletal

Bording A/S' målsætning er, at være den førende leverandør af grafiske og IT-baserede kommunikationsløsninger. Bordings målsætning er lønsom drift. Vi udvikler totalløsninger og specialprodukter i et tæt samarbejde med vores kunder. Vi ønsker langsigtede kunderelationer baseret på rådgivning og leverancesikkerhed.

Bording tiltrækker og fastholder medarbejdere med høj kompetence og integritet gennem et åbent, tillidsfuldt og udviklende samarbejde.

Bordings mål er, at følge de højeste etiske standarder, og sætte troværdighed og ærlighed over kortsigtet indtjening.

BORDING A/S HOVED- OG NØGLETAL

mio.kr.	2017	2016	2015	2014	2013	
Nettoomsætning	173,2	179,0	187,7	165,6	88,2	
Resultat før afskrivninger (EBITDA)	14,2	13,2	18,0	10,9	4,1	
Resultat af primær drift	11,1	10,2	15,5	9,1	3,7	
Resultat af finansielle poster	-0,1	-0,1	-0,2	-0,1	0,0	
Resultat før skat	11,0	10,1	15,3	9,0	3,7	
Årets resultat	8,6	7,9	11,7	6,8	2,7	
Investeringer i materielle anlægsaktiver	0,0	0,0	0,0	0,2	0,0	
Anlægsaktiver	10,5	13,2	12,2	16,0	1,0	
Omsætningsaktiver	37,3	41,0	39,0	58,5	40,9	
Aktiver i alt	47,8	54,3	51,3	74,5	41,9	
Aktiekapital	5,0	5,0	5,0	5,0	25,5	
Egenkapital	24,3	23,6	27,4	32,7	25,9	
Kortfristede forpligtelser i øvrigt	23,5	30,7	23,9	41,8	16,0	
Overskudsgrad	%	6,4	5,7	8,2	5,5	4,2
Afkastningsgrad	%	46,4	40,0	51,5	31,0	15,1
Likviditetsgrad	%	158,8	133,6	163,3	140,1	255,3
Egenkapitalandel	%	50,8	43,5	53,3	43,9	61,8
Egenkapitalforrentning	%	35,9	30,9	38,8	23,2	11,0
Antal medarbejdere		48	47	48	42	26
Omsætning pr. medarbejder	t.kr.	3.608	3.809	3.910	3.943	3.392

Nøgletallene er udarbejdet i overensstemmelse med Finansforeningens "Anbefalinger og nøgletal".

Hoved- og Nøgletal

Nøgletal

De i hoved- og nøgletalsoversigten anførte nøgletal er beregnet således:

Resultat før afskrivninger (EBITDA):

Resultat af primær drift tillagt afskrivninger.

Nettoaktiver:

Samlede aktiver med fradrag af ikke rentebærende forpligtelser.

Overskudsgrad:

Resultat af primær drift i % af nettoomsætning.

Afkastningsgrad:

Resultat af primær drift i % af gennemsnitlige nettoaktiver.

Likviditetsgrad:

Omsætningsaktiver i % af kortfristede forpligtelser.

Egenkapitalandel:

Egenkapital ultimo i % af samlede passiver.

Egenkapitalforrentning:

Årets resultat i % af den gennemsnitlige egenkapital.

Beretning

Beretning 2017

Virksomhedens væsentlige aktiviteter

Selskabets hovedaktiviteter er indenfor 3 forretningsområder, Print management, Specialløsninger off- og online, samt portalløsninger.

Udviklingen i aktiviteter og økonomiske forhold

2017 blev et tilfredsstillende år, på trods af mistet omsætning på kr. 6 mio. som følge af produkter der ikke længere eksisterer (Checks), samt et faldende marked, er det lykkedes med at fastholde indtjeningsniveauet fra 2016.

I 2017 har Bording A/S overtaget driften af lager fra Bording Logistik og al lager aktivitet foregår i dag fra lokationen i Odder.

Fokus på digitalisering af internt flow er fortsat i 2017 og intensiveres yderligere i 2018.

I 2017 koordinerede man ressourcerne i de danske grafiske salgsselskaber under F.E. Bording. Bording A/S bidrager med viden, samarbejde og udvikling i gruppen, som har til formål at styrke markedspositionen.

Årets resultat

Årets resultat blev på 8.574 t.kr. (2016: 7.878 t.kr.) For 2018 forventes et resultat nogenlunde på niveau med 2017.

Udbytte

Bestyrelsen indstiller til generalforsamlingen, at der udbetales udbytte på 100% eller i alt 8.574 t.kr.

Særlige risici

Generelle risici

Selskabets væsentligste driftsrisici er knyttet til evnen til at bevare en høj effektivitet på forretningsområder med faldende efterspørgsel i et marked præget af overkapacitet.

Valutarisiko

Udsving i valutakurserne påvirker kun i begrænset omfang selskabet, idet eksportomsætningen og køb af råvarer i al væsentlighed afregnes i dansk valuta.

Renterisiko

Selskabet har ultimo 2017 ingen rentebærende gæld (2016: 0 mio.)

Kreditrisiko

Selskabets tilgodehavender er fordelt på mange kunder, hvorfor risikoen for væsentlige tab vurderes mindre sandsynlig.

Miljøforhold

Bording A/S er miljøbevidst og arbejder løbende på at være miljøeffektive og er FSC og svanemærke godkendt

Videns ressourcer

Bording A/S er fortsat markedsledende leverandør af unikke og effektive off- og online løsninger indenfor de 3 forretningsområder.

Bording A/S udvikler og uddanner medarbejder til at kunne levere markedets og kundernes fremtidige behov indenfor de 3 beskrevne forretningsområder

Der investeres massivt i den digitale udvikling, såvel internt flow som i produkter til afsætning og effektiviserer kunders flow.

Forsknings- og udviklingsaktiviteter

Der er i året ikke afholdt forsknings- eller udviklingsomkostninger, som opfylder kriterierne for at kunne indregnes som immaterielle anlægsaktiver.

Begivenheder efter regnskabsårets afslutning

Der er ikke indtruffet begivenheder efter regnskabsårets afslutning der kan påvirke vurderingen af årsrapporten for 2017.

Resultatopgørelse

Resultatopgørelse 1. januar - 31. december

t.kr.	Note	2017	2016
Nettoomsætning		173.165	179.009
Vareforbrug		<u>125.012</u>	<u>131.792</u>
Bruttoresultat		48.153	47.217
Andre eksterne omkostninger		7.572	7.205
Personaleomkostninger	2	26.439	26.241
Andre driftsindtægter		265	0
Andre driftsomkostninger		<u>220</u>	<u>532</u>
Resultat før afskrivninger (EBITDA)		14.187	13.239
Afskrivninger på immaterielle anlæg	6	3.020	2.928
Afskrivninger på materielle anlæg	7	51	68
Resultat af primær drift (EBIT)		11.116	10.243
Finansielle indtægter	3	57	76
Finansielle omkostninger	4	<u>167</u>	<u>203</u>
Resultat før skat		11.006	10.116
Skat af årets resultat	5	<u>2.432</u>	<u>2.238</u>
Årets resultat		8.574	7.878
Forslag til resultatdisponering			
Udbytte		8.574	7.878
Overført til næste år		<u>0</u>	<u>0</u>
Disponeret i alt		<u>8.574</u>	<u>7.878</u>

Balance

Balance pr. 31. december				
t.kr.	Note	2017	2016	
AKTIVER				
Anlægsaktiver				
Immaterielle anlægsaktiver				
Software		27	169	
Andre immaterielle aktiver		9.742	12.620	
Immaterielle anlægsaktiver i alt	6	9.769	12.789	
Materielle anlægsaktiver				
Produktionsanlæg og maskiner		9	10	
Andre anlæg, driftsmateriel og inventar		299	17	
Materielle anlægsaktiver i alt	7	308	27	
Finansielle anlægsaktiver				
Andre langfristede tilgodehavender	8	405	405	
Finansielle anlægsaktiver i alt		405	405	
Anlægsaktiver i alt		10.482	13.221	
Omsætningsaktiver				
Varebeholdninger	9	5.687	6.534	
Tilgodehavender				
Tilgodehavender fra salg og tjenesteydelser		29.948	33.545	
Tilgodehavender hos tilknyttede virksomheder		356	125	
Andre tilgodehavender		253	219	
Periodeafgrænsningsposter		1.045	596	
Tilgodehavender i alt		31.602	34.485	
Likvide beholdninger		30	26	
Omsætningsaktiver i alt		37.319	41.045	
AKTIVER I ALT		47.801	54.266	

Balance

Balance pr. 31. december

t.kr.	Note	2017	2016
PASSIVER			
Egenkapital			
Aktiekapital		5.000	5.000
Overført resultat		10.698	10.698
Foreslået udbytte		8.574	7.878
Egenkapital i alt	10	24.272	23.576
Hensatte forpligtelser			
Udskudt skat	11	30	24
Hensatte forpligtelser		30	24
Kortfristede gældsforpligtelser			
Leverandører af varer og tjenesteydelser		10.572	9.647
Gæld til tilknyttede virksomhed		4.557	9.762
Anden gæld		6.076	8.996
Skyldig selskabskat		926	725
Periodeafgrænsningsposter		1.368	1.536
Kortfristede gældsforpligtelser i alt		23.499	30.666
Gældsforpligtelser i alt		23.529	30.690
PASSIVER I ALT		47.801	54.266
Sikkerhedsstillelser og eventualforpligtelser	12		
Ejer- / koncernforhold	13		
Resultatdisponering	14		

Egenkapitaloppgørelse

EGENKAPITAL	2017	2016
Aktiekapital 1. januar	5.000	5.000
Aktiekapital 31. december	<u>5.000</u>	<u>5.000</u>
Overført resultat 1. januar	10.698	10.698
Overført fra resultatdisponering	<u>0</u>	<u>0</u>
Overført resultat 31. december	<u>10.698</u>	<u>10.698</u>
Foreslået udbytte 1. januar	7.878	11.652
Overført fra resultatdisponering	8.574	7.878
Udbetalt udbytte	<u>-7.878</u>	<u>-11.652</u>
Udbytte 31. december	<u>8.574</u>	<u>7.878</u>
Egenkapital 31. december	<u>24.272</u>	<u>23.576</u>

Noter

1. Anvendt regnskabspraksis

Årsrapporten er aflagt i overensstemmelse med årsregnskabslovens bestemmelser for mellem klasse C-virksomheder. I overensstemmelse med årsregnskabslovens § 86, stk. 4, udarbejdes der ikke pengestrømsopgørelse, idet selskabet indgår i koncernregnskabet for F.E. Bording A/S.

Bording A/S har pr. 1. januar 2017 ændret resultatopgørelsen fra funktionsopdelt til artsopdelt. Ændringen er en naturlig konsekvens af selskabets mindre andel af traditionel produktion. Den artsopdelte regnskabsform egner sig bedre til en viden- og servicevirksomhed. Ændringerne har alene effekt på klassifikationen af omkostningerne i resultatopgørelsen.

Den anvendte regnskabspraksis, som er beskrevet nedenfor, er anvendt konsistent i regnskabsåret og for sammenligningstallene.

Omregning af fremmed valuta

Transaktioner i fremmed valuta omregnes ved første indregning til transaktionsdagens kurs. Valutadifferencer, der opstår mellem transaktionsdagens kurs og kursen på betalingsdagen, indregnes i resultatopgørelsen som en finansiel post.

Tilgodehavender og gæld i fremmed valuta omregnes til danske kroner efter statusdagens valutakurser. Realiserede og urealiserede valutakursgevinster og -tab indregnes i resultatopgørelsen under finansielle indtægter og omkostninger.

Resultatopgørelse

Nettoomsætningen omfatter salg af varer og serviceydelser som er leverede og hvor risiko er overgået til kunden.

Vareforbrug omfatter kostprisen på de varer og ydelser som er medgået til at opnå årets omsætning.

Andre eksterne omkostninger omfatter omkostninger til distribution, salg, reklame, administration, lokaler, tab på debitorer, operationelle leasingaftaler m.v.

Personaleomkostninger omfatter løn og gager, inkl. feriepenge og pensioner, samt andre omkostninger til social sikring m.v. af selskabets medarbejdere. I personaleomkostninger er fratrukket modtagne godtgørelser fra offentlige myndigheder.

Andre driftsindtægter/driftsomkostninger indeholder poster af sekundær karakter i forhold til virksomhedens aktiviteter, herunder avance/tab ved salg af materielle anlægsaktiver.

Finansielle indtægter og omkostninger indeholder renter, gæld og transaktioner i fremmed valuta, amortisering af finansielle aktiver og forpligtelser samt tillæg og godtgørelser under acontoskatteordningen m.v.

Skat af årets resultat. Der er etableret sambeskatning med moderselskabet og dets danske dattervirksomheder. Den aktuelle danske selskabsskat fordeles mellem de sambeskattede danske selskaber i forhold til disses skattepligtige indkomster (fuld fordeling med refusion vedrørende skattemæssige underskud). De sambeskattede selskaber indgår i acontoskatteordningen.

Årets skat, der består af årets aktuelle skat og forskydning i udskudt skat, indregnes i resultatopgørelsen med den del, der kan henføres til årets resultat, og direkte på egenkapitalen med den del, der kan henføres til posteringer direkte på egenkapitalen.

Noter

Balance

Immaterielle anlægsaktiver indregnes til kostpris med fradrag af akkumulerede afskrivninger.

Software afskrives lineært over den forventede brugstid, der ikke overstiger 3 år.

Andre Immaterielle aktiver der omfatter erhvervede kunderelationer afskrives lineært over den forventede brugstid, der ikke overstiger 7 år. Den forventede brugstid er fastlagt under hensyntagende til, at kunderelationerne anses som længerevarende og de hertil knyttede forventede fremtidige nettoindtægter.

Materielle anlægsaktiver indregnes til kostpris med fradrag af akkumulerede afskrivninger.

Afskrivninger på materielle anlægsaktiver foretages lineært over den forventede brugstid, der udgør:

Produktionsanlæg og maskiner	5-10 år
Andre anlæg, driftsmateriel og inventar	3-10 år

Afskrivningsperioden og restværdien fastsættes på anskaffelsestidspunktet og revurderes årligt. Overstiger restværdien aktivets regnskabsmæssige værdi, ophører afskrivning.

Ved ændring i afskrivningsperioden eller restværdien indregnes virkningen for afskrivninger fremadrettet som en ændring i regnskabsmæssigt skøn.

Finansielle anlægsaktiver indregnes til amortiseret kostpris. Der nedskrives i nødvendigt omfang til imødegåelse af forventede tab.

Værdiforringelse af langfristede aktiver. Den regnskabsmæssige værdi af immaterielle og materielle aktiver vurderes årligt for indikationer på værdiforringelse, ud over det som udtrykkes ved afskrivning.

Foreligger der indikationer på værdiforringelse, foretages nedskrivningstest af hvert enkelt aktiv henholdsvis gruppe af aktiver. Der foretages nedskrivning til genindvindingsværdien, hvis denne er lavere end den regnskabsmæssige værdi.

Som genindvindingsværdi anvendes den højeste værdi af nettosalgpris og kapitalværdi. Kapitalværdien opgøres som nutidsværdien af de forventede nettopengestrømme fra anvendelsen af aktivet eller aktivgruppen.

Tidligere indregnede nedskrivninger tilbageføres, når begrundelsen for nedskrivningen ikke længere består.

Råvarelager samt indkøbte handelsvarer indregnes til indkøbspriser (FIFO). Er nettorealisationsværdien lavere end kostprisen nedskrives denne til lavere værdi. Varer under fremstilling indregnes til kostpriser omfattende materialer, hjemtagelsesomkostninger og produktionsomkostninger.

Tilgodehavender måles til amortiseret kostpris. Der nedskrives i nødvendigt omfang til imødegåelse af risiko for tab.

Periodeafgrænsningsposter indregnet under aktiver, omfatter afholdte omkostninger vedrørende efterfølgende regnskabsår.

Egenkapital – udbytte

Foreslået udbytte indregnes som en forpligtelse på tidspunktet for vedtagelse på den ordinære generalforsamling (deklareringstidspunktet). Udbytte, som forventes udbetalt for året, vises som en særskilt post under egenkapitalen.

Selskabsskat og udskudt skat

Aktuelle skatteforpligtelser og tilgodehavende aktuel skat indregnes i balancen som beregnet skat af årets skattepligtige indkomst, reguleret for skat af tidligere års skattepligtige indkomster og for betalte acontoskatter.

Skyldige og tilgodehavende sambeskatningsbidrag indregnes i balancen som "Tilgodehavende selskabsskat" eller "Skyldig selskabsskat".

Der hensættes **udskudt skat** af alle midlertidige forskelle mellem regnskabs- og skattemæssige værdier. Udskudte skatteaktiver, herunder skatteværdien af fremførselsberettigede skattemæssige underskud, indregnes med den værdi, hvortil de forventes at blive anvendt, enten ved udligning i skat af fremtidig indtjening eller ved modregning i udskudte

Noter

skatteforpligtelser inden for samme juridiske skatteenhed. Udskudt skat beregnes på grundlag af de skattemæssige regler og satser, der er gældende på balancedagen. Ændring i udskudt skat som følge af ændringer i skattesatser indregnes i resultatopgørelsen.

Gældsforpligtelser

Finansielle forpligtelser, som omfatter leverandørgæld og gæld til tilknyttede virksomheder, indregnes ved lånoptagelse til kostpris, svarende til det modtagne provenu efter fradrag af afholdte transaktionsomkostninger. I efterfølgende perioder måles de finansielle forpligtelser til amortiseret kostpris.

Øvrige gældsforpligtelser måles til nettorealiseringsværdi.

Periodeafgrænsningsposter

Periodeafgrænsningsposter indregnet under forpligtelser omfatter modtagne betalinger vedrørende indtægter i de efterfølgende år.

Noter

t.kr.	2017	2016
2 Personalemkostninger		
Lønninger	23.028	22.629
Pensioner	790	747
Andre omkostninger til social sikring	768	691
Øvrige personaleomkostninger	1.853	2.174
	<u>26.439</u>	<u>26.241</u>
Vederlag til selskabets ledelse oplyses ikke med henvisning til ÅRL § 98b, stk. 3, nr. 2		
Gennemsnitlig antal beskæftigede medarbejdere	<u>48</u>	<u>47</u>
3 FINANSIELLE INDTÆGTER		
Valutakursgevinster	<u>57</u>	<u>76</u>
	<u>57</u>	<u>76</u>
4 FINANSIELLE OMKOSTNINGER		
Renteomkostninger til tilknyttede virksomheder	15	21
Valutakurstab	117	141
Andre finansielle omkostninger	<u>35</u>	<u>41</u>
	<u>167</u>	<u>203</u>
5 SKAT AF ÅRETS RESULTAT		
Skat af årets skattepligtige indkomst	2.426	2.225
Årets regulering af udskudt skat	<u>6</u>	<u>13</u>
	<u>2.432</u>	<u>2.238</u>

Noter

t.kr.	2017	2016
6 IMMATERIELLE ANLÆGSAKTIVER		
Software		
Kostpris pr. 1. januar	629	1.971
Tilgang i årets løb	0	0
Afgang i årets løb	0	-1.342
Kostpris pr. 31. december	629	629
Ned- og afskrivninger pr. 1. januar	460	1.551
Årets afskrivninger	142	236
Afskrivninger vedrørende årets afgang	0	-1.327
Ned- og afskrivninger pr. 31. december	602	460
Bogført værdi pr. 31. december	27	169
Andre immaterielle aktiver		
Kostpris pr. 1. januar	19.166	15.116
Tilgang i årets løb	0	4.000
Afgang i løbet af året	0	0
Kostpris pr. 31. december	19.116	19.116
Ned- og afskrivninger pr. 1. januar	6.496	3.806
Årets afskrivninger	2.878	2.690
Ned- og afskrivninger pr. 31. december	9.374	6.496
Bogført værdi pr. 31. december	9.742	12.620

Noter

t.kr.	2017	2016
7 MATERIELLE ANLÆGSAKTIVER		
Produktionsanlæg og maskiner		
Kostpris pr. 1. januar	28	28
Tilgang i årets løb	0	0
Afgang i årets løb	0	0
Kostpris pr. 31. december	28	28
Ned- og afskrivninger pr. 1. januar	18	17
Årets afskrivninger	1	1
Afskrivninger vedrørende årets afgang	0	0
Ned- og afskrivninger pr. 31. december	19	18
Bogført værdi pr. 31. december	9	10
Andre anlæg driftsmateriel og inventar		
Kostpris pr. 1. januar	3.094	3.639
Tilgang i årets løb	332	0
Afgang i årets løb	0	-545
Kostpris pr. 31. december	3.426	3.094
Ned- og afskrivninger pr. 1. januar	3.077	3.554
Årets afskrivninger	50	68
Afskrivninger vedrørende årets afgang	0	-545
Ned- og afskrivninger pr. 31. december	3.127	3.077
Bogført værdi pr. 31. december	299	17

Noter

t.kr.

8	ANDRE LANGFRISTEDE TILGODEHAVENDER	2017	2016
	Kostpris pr. 1. januar	405	403
	Tilgang i årets løb	0	2
	Afgang i årets løb	<u>0</u>	<u>0</u>
	Kostpris pr. 31. december	<u>405</u>	<u>405</u>
9	VAREBEHOLDNINGER		
	Varer under fremstilling	655	787
	Fremstillede varer og handelsvarer	<u>5.032</u>	<u>5.747</u>
		<u>5.687</u>	<u>6.534</u>
10	AKTIEKAPITAL		
	Aktiekapital består af 50.000 stk. aktier a 100 kr.		
	Aktiekapitalen blev i 2014 nedsat til 5.000 t.kr.		
	I regnskabsårene 2011-2013 var aktiekapitalen 25.500 t.kr.		
11	UDSKUDT SKAT	2017	2016
	Bogført værdi 1. januar	24	11
	Årets regulering indregnet i resultatopgørelsen	<u>6</u>	<u>13</u>
	Bogført værdi 31. december	<u>30</u>	<u>24</u>
	Udskudt skat vedrører:		
	Immaterielle anlægsaktiver	142	205
	Materielle anlægsaktiver	<u>-112</u>	<u>-181</u>
		<u>30</u>	<u>24</u>

Noter

12 SIKKERHEDSSTILLELSER OG EVENTUALFORPLIGTELSE

	2017	2016
Eventualforpligtelser		
Forpligtelser vedrørende operationelt leasede aktiver:		
Leasing til forfald indtil 1 år efter balancetidspunktet	977	1.064
Leasing til forfald mellem 1 - 5 år efter	1.069	1.363
Leasing til forfald mere end 5 år efter	0	0
	<u>2.046</u>	<u>2.427</u>
Leasingforpligtelser i alt		

Selskabet er sambeskattet med øvrige danske virksomheder i Therp Holding-koncernen. Som sambeskattet selskab, der ikke er helejet, hæfter selskabet begrænset og subsidiært for danske selskabsskatter og kildeskatter på udbytte, renter og royalties inden for sambeskatningskredsen. De sambeskattede virksomheders samlede kendte nettoforpligtelse over for SKAT fremgår af administrationsselskabets årsregnskab. Eventuelle senere korrektioner af sambeskatningsindkomst og kildeskat m.v. vil kunne medføre, at selskabets hæftelse udgør et større beløb.

13 EJER- / KONCERNFORHOLD

Selskabets kapital ejes fuldt ud af:

F.E. Bording A/S, Turbinevej 4-6, 2860 Søborg

Koncernforhold

Selskabets årsregnskab indgår i koncernregnskabet for F.E. Bording A/S, der har Therp Holding ApS som det ultimative moderselskab.

Bording A/S har følgende transaktioner med nærtstående partner:

t.kr.	2017	2016
Salg af varer og ydelser	2.257	889
Køb af varer og ydelser	22.372	25.406
Modtaget omkostninger	3.434	4.197
Leje af lokaler	821	487
Tilgodehavender hos tilknyttede virksomheder	356	125
Gæld til tilknyttede virksomheder	4.557	9.762

14 RESULTATDISPONERING

	2017	2016
Forslag til resultatdisponering		
Udbytte	8.574	7.878
Overført til næste år	0	0
	<u>8.574</u>	<u>7.878</u>