

# FUJI PACKAGING A/S

Jyllandsgade 17, 6400 Sønderborg

CVR-nr./CVR no. 87 52 65 18

## Årsrapport 2019

Annual report 2019

Godkendt på selskabets ordinære generalforsamling den 23. marts 2020  
Approved at the Company's annual general meeting on 23 March 2020

Dirigent:  
Chairman:

.....  
Carsten Højer

**CARSTEN HØJER**  
**ADVOKAT (H)**  
**NØRREKOBBEL 7 B**  
**6400 SØNDERBORG**

Dette dokument indeholder en oversættelse af den originale danske tekst. I tilfælde af uoverensstemmelse mellem den originale danske tekst og oversættelsen er den originale danske tekst gældende.

The English text is a translation of the original Danish text. The original Danish text is the governing text for all purposes, and in case of any discrepancy, the Danish wording will be applicable.





## Indhold

Contents

Ledelsespåtegning Statement by the Board of Directors and the Executive Board	2
Den uafhængige revisors revisionspåtegning Independent auditor's report	3
Ledelsesberetning Management's review	7
Koncern- og årsregnskab 1. januar - 31. december Consolidated financial statements and parent company financial statements 1 January - 31 December	11
Resultatopgørelse Income statement	11
Balance Balance sheet	12
Egenkapitalopgørelse Statement of changes in equity	16
Pengestrømsopgørelse Cash flow statement	18
Noter Notes to the financial statements	19

## Ledelsespåtegning

Statement by the Board of Directors and the Executive Board

Bestyrelse og direktion har dags dato behandlet og godkendt årsrapporten for FUJI PACKAGING A/S for regnskabsåret 1. januar - 31. december 2019.

Årsrapporten aflægges i overensstemmelse med årsregnskabsloven.

Det er vores opfattelse, at koncernregnskabet og årsregnskabet giver et retvisende billede af koncernens og selskabets aktiver, passiver og finansielle stilling pr. 31. december 2019 samt af resultatet af koncernens og selskabets aktiviteter samt af koncernens pengestrømme for regnskabsåret 1. januar - 31. december 2019.


Det er endvidere vores opfattelse, at ledelsesberetningen indeholder en retvisende redegørelse for udviklingen i koncernens og selskabets aktiviteter og økonomiske forhold, årets resultat og for koncernens og selskabets finansielle stilling.

Årsrapporten indstilles til generalforsamlingens godkendelse.

Sønderborg, den 23. marts 2020

Sønderborg, 23 March 2020

Direktion:/Executive Board:



Lars Kistenmacher

Bestyrelse/Board of Directors:



Yuki Ikuta



Nobuyuki Hayashi



Carsten Højer



Lars Kistenmacher

Today, the Board of Directors and the Executive Board have discussed and approved the annual report of FUJI PACKAGING A/S for the financial year 1 January - 31 December 2019.

The annual report is prepared in accordance with the Danish Financial Statements Act.

In our opinion, the consolidated financial statements and the parent company financial statements give a true and fair view of the financial position of the Group and the Company at 31 December 2019 and of the results of the Group's and the Company's operations and of the consolidated cash flows for the financial year 1 January - 31 December 2019.

Further, in our opinion, the Management's review gives a fair review of the development in the Group's and the Company's operations and financial matters and the results of the Group's and the Company's operations and financial position.

We recommend that the annual report be approved at the annual general meeting.

## Den uafhængige revisors revisionspåtegning

Independent auditor's report

Til kapitalejeren i FUJI PACKAGING A/S

### Konklusion

Vi har revideret koncernregnskabet og årsregnskabet for FUJI PACKAGING A/S for regnskabsåret 1. januar - 31. december 2019, der omfatter resultatopgørelse, balance, egenkapitalopgørelse og noter, herunder anvendt regnskabspraksis for såvel koncernen som selskabet, samt pengestrømsopgørelse for koncernen. Koncernregnskabet og årsregnskabet udarbejdes efter årsregnskabsloven.

Det er vores opfattelse, at koncernregnskabet og årsregnskabet giver et retvisende billede af koncernens og selskabets aktiver, passiver og finansielle stilling pr. 31. december 2019 samt af resultatet af koncernens og selskabets aktiviteter og koncernens pengestrømme for regnskabsåret 1. januar - 31. december 2019 i overensstemmelse med årsregnskabsloven.

### Grundlag for konklusion

Vi har udført vores revision i overensstemmelse med internationale standarder om revision og de yderligere krav, der er gældende i Danmark. Vores ansvar ifølge disse standarder og krav er nærmere beskrevet i revisionspåtegningens afsnit "Revisors ansvar for revisionen af koncernregnskabet og årsregnskabet" (herefter benævnt "regnskaberne"). Det er vores opfattelse, at det opnåede revisionsbevis er tilstrækkeligt og egnet som grundlag for vores konklusion.

### Uafhængighed

Vi er uafhængige af koncernen i overensstemmelse med internationale etiske regler for revisorer (IESBA's etiske regler) og de yderligere krav, der er gældende i Danmark, ligesom vi har opfyldt vores øvrige etiske forpligtelser i henhold til disse regler og krav.

To the shareholder of FUJI PACKAGING A/S

### Opinion

We have audited the consolidated financial statements and the parent company financial statements of FUJI PACKAGING A/S for the financial year 1 January - 31 December 2019, which comprise income statement, balance sheet, statement of changes in equity and notes, including accounting policies, for the Group and the Parent Company, and a consolidated cash flow statement. The consolidated financial statements and the parent company financial statements are prepared in accordance with the Danish Financial Statements Act.

In our opinion, the consolidated financial statements and the parent company financial statements give a true and fair view of the financial position of the Group and the Parent Company at 31 December 2019, and of the results of the Group's and Parent Company's operations as well as the consolidated cash flows for the financial year 1 January - 31 December 2019 in accordance with the Danish Financial Statements Act.

### Basis for opinion

We conducted our audit in accordance with International Standards on Auditing (ISAs) and the additional requirements applicable in Denmark. Our responsibilities under those standards and requirements are further described in the "Auditor's responsibilities for the audit of the consolidated financial statements and the parent Company financial statements" (hereinafter collectively referred to as "the financial statements") section of our report. We believe that the audit evidence we have obtained is sufficient and appropriate to provide a basis for our opinion.

### Independence

We are independent of the Group in accordance with the International Ethics Standards Board for Accountants' Code of Ethics for Professional Accountants (IESBA Code) and the additional requirements applicable in Denmark, and we have fulfilled our other ethical responsibilities in accordance with these rules and requirements.

## Den uafhængige revisors revisionspåtegning

Independent auditor's report

### Ledelsens ansvar for regnskaberne

Ledelsen har ansvaret for udarbejdelsen af et koncernregnskab og et årsregnskab, der giver et retvisende billede i overensstemmelse med årsregnskabsloven. Ledelsen har endvidere ansvaret for den interne kontrol, som ledelsen anser for nødvendig for at udarbejde regnskaberne uden væsentlig fejlinformation, uanset om denne skyldes besvigelser eller fejl.

Ved udarbejdelsen af regnskaberne er ledelsen ansvarlig for at vurdere koncernens og selskabets evne til at fortsætte driften; at oplyse om forhold vedrørende fortsat drift, hvor dette er relevant; samt at udarbejde regnskaberne på grundlag af regnskabsprincippet om fortsat drift, medmindre ledelsen enten har til hensigt at likvidere koncernen eller selskabet, indstille driften eller ikke har andet realistisk alternativ end at gøre dette.

### Revisors ansvar for revisionen af regnskaberne

Vores mål er at opnå høj grad af sikkerhed for, om regnskaberne som helhed er uden væsentlig fejlinformation, uanset om denne skyldes besvigelser eller fejl, og at afgive en revisionspåtegning med en konklusion. Høj grad af sikkerhed er et højt niveau af sikkerhed, men er ikke en garanti for, at en revision, der udføres i overensstemmelse med internationale standarder om revision og de yderligere krav, der er gældende i Danmark, altid vil afdække væsentlig fejlinformation, når sådan findes. Fejlinformationer kan opstå som følge af besvigelser eller fejl og kan betragtes som væsentlige, hvis det med rimelighed kan forventes, at de enkeltvis eller samlet har indflydelse på de økonomiske beslutninger, som regnskabsbrugerne træffer på grundlag af regnskaberne.

Som led i en revision, der udføres i overensstemmelse med internationale standarder om revision og de yderligere krav, der er gældende i Danmark, foretager vi faglige vurderinger og opretholder professionel skepsis under revisionen. Herudover:

### Management's responsibilities for the financial statements

Management is responsible for the preparation of consolidated financial statements and parent company financial statements that give a true and fair view in accordance with the Danish Financial Statements Act and for such internal control as Management determines is necessary to enable the preparation of financial statements that are free from material misstatement, whether due to fraud or error.

In preparing the financial statements, Management is responsible for assessing the Group's and the Parent Company's ability to continue as a going concern, disclosing, as applicable, matters related to going concern and using the going concern basis of accounting in preparing the financial statements unless Management either intends to liquidate the Group or the Parent Company or to cease operations, or has no realistic alternative but to do so.

### Auditor's responsibilities for the audit of the financial statements

Our objectives are to obtain reasonable assurance as to whether the financial statements as a whole are free from material misstatement, whether due to fraud or error and to issue an auditor's report that includes our opinion. Reasonable assurance is a high level of assurance, but is not a guarantee that an audit conducted in accordance with ISAs and the additional requirements applicable in Denmark will always detect a material misstatement when it exists. Misstatements can arise from fraud or error and are considered material if, individually or in the aggregate, they could reasonably be expected to influence the economic decisions of users taken on the basis of the financial statements.

As part of an audit conducted in accordance with ISAs and the additional requirements applicable in Denmark, we exercise professional judgement and maintain professional scepticism throughout the audit. We also:

## Den uafhængige revisors revisionspåtegning

Independent auditor's report

- ▶ Identificerer og vurderer vi risikoen for væsentlig fejlinformation i regnskaberne, uanset om denne skyldes besvigelser eller fejl, udformer og udfører revisionshandlinger som reaktion på disse risici samt opnår revisionsbevis, der er tilstrækkeligt og egnet til at danne grundlag for vores konklusion. Risikoen for ikke at opdage væsentlig fejlinformation forårsaget af besvigelser er højere end ved væsentlig fejlinformation forårsaget af fejl, idet besvigelser kan omfatte sammensværgelser, dokumentfalsk, bevidste udeladelser, vildledning eller tilsidesættelse af intern kontrol.
- ▶ Opnår vi forståelse af den interne kontrol med relevans for revisionen for at kunne udforme revisionshandlinger, der er passende efter omstændighederne, men ikke for at kunne udtrykke en konklusion om effektiviteten af koncernens og selskabets interne kontrol.
- ▶ Tager vi stilling til, om den regnskabspraksis, som er anvendt af ledelsen, er passende, samt om de regnskabsmæssige skøn og tilknyttede oplysninger, som ledelsen har udarbejdet, er rimelige.
- ▶ Konkluderer vi, om ledelsens udarbejdelse af regnskaberne på grundlag af regnskabsprincippet om fortsat drift er passende, samt om der på grundlag af det opnåede revisionsbevis er væsentlig usikkerhed forbundet med begivenheder eller forhold, der kan skabe betydelig tvivl om koncernens og selskabets evne til at fortsætte driften. Hvis vi konkluderer, at der er en væsentlig usikkerhed, skal vi i vores revisionspåtegning gøre opmærksom på oplysninger herom i regnskaberne eller, hvis sådanne oplysninger ikke er tilstrækkelige, modificere vores konklusion. Vores konklusion er baseret på det revisionsbevis, der er opnået frem til datoen for vores revisionspåtegning. Fremtidige begivenheder eller forhold kan dog medføre, at koncernen og selskabet ikke længere kan fortsætte driften.
- ▶ Tager vi stilling til den samlede præsentation, struktur og indhold af regnskaberne, herunder noteoplysningerne, samt om regnskaberne afspejler de underliggende transaktioner og begivenheder på en sådan måde, at der gives et retvisende billede heraf.
- ▶ Identify and assess the risks of material misstatement of the financial statements, whether due to fraud or error, design and perform audit procedures responsive to those risks and obtain audit evidence that is sufficient and appropriate to provide a basis for our opinion. The risk of not detecting a material misstatement resulting from fraud is higher than for one resulting from error, as fraud may involve collusion, forgery, intentional omissions, misrepresentations or the override of internal control.
- ▶ Obtain an understanding of internal control relevant to the audit in order to design audit procedures that are appropriate in the circumstances, but not for the purpose of expressing an opinion on the effectiveness of the Group's and the Parent Company's internal control.
- ▶ Evaluate the appropriateness of accounting policies used and the reasonableness of accounting estimates and related disclosures made by Management.
- ▶ Conclude on the appropriateness of Management's use of the going concern basis of accounting in preparing the financial statements and, based on the audit evidence obtained, whether a material uncertainty exists related to events or conditions that may cast significant doubt on the Group's and the Parent Company's ability to continue as a going concern. If we conclude that a material uncertainty exists, we are required to draw attention in our auditor's report to the related disclosures in the financial statements or, if such disclosures are inadequate, to modify our opinion. Our conclusions are based on the audit evidence obtained up to the date of our auditor's report. However, future events or conditions may cause the Group and the Parent Company to cease to continue as a going concern.
- ▶ Evaluate the overall presentation, structure and contents of the financial statements, including the note disclosures, and whether the financial statements represent the underlying transactions and events in a manner that gives a true and fair view.

## Den uafhængige revisors revisionspåtegning

Independent auditor's report

► Opnår vi tilstrækkeligt og egnet revisionsbevis for de finansielle oplysninger for virksomhederne eller forretningsaktiviteterne i koncernen til brug for at udtrykke en konklusion om koncernregnskabet. Vi er ansvarlige for at lede, føre tilsyn med og udføre koncernrevisionen. Vi er eneansvarlige for vores revisionskonklusion.

► Obtain sufficient appropriate audit evidence regarding the financial information of the entities or business activities within the Group to express an opinion on the consolidated financial statements. We are responsible for the direction, supervision and performance of the group audit. We remain solely responsible for our audit opinion.

Vi kommunikerer med den øverste ledelse om bl.a. det planlagte omfang og den tidsmæssige placering af revisionen samt betydelige revisionsmæssige observationer, herunder eventuelle betydelige mangler i intern kontrol, som vi identificerer under revisionen.

We communicate with those charged with governance regarding, among other matters, the planned scope and timing of the audit and significant audit findings, including any significant deficiencies in internal control that we identify during our audit.

### Udtalelse om ledelsesberetningen

### Statement on the Management's review

Ledelsen er ansvarlig for ledelsesberetningen.

Management is responsible for the Management's review.

Vores konklusion om regnskaberne omfatter ikke ledelsesberetningen, og vi udtrykker ingen form for konklusion med sikkerhed om ledelsesberetningen.

Our opinion on the financial statements does not cover the Management's review, and we do not express any form of assurance conclusion thereon.

I tilknytning til vores revision af regnskaberne er det vores ansvar at læse ledelsesberetningen og i den forbindelse overveje, om ledelsesberetningen er væsentligt inkonsistent med regnskaberne eller vores viden opnået ved revisionen eller på anden måde synes at indeholde væsentlig fejlinformation.

In connection with our audit of the financial statements, our responsibility is to read the Management's review and, in doing so, consider whether the Management's review is materially inconsistent with the financial statements or our knowledge obtained during the audit, or otherwise appears to be materially misstated.

Vores ansvar er derudover at overveje, om ledelsesberetningen indeholder krævede oplysninger i henhold til årsregnskabsloven.

Moreover, it is our responsibility to consider whether the Management's review provides the information required under the Danish Financial Statements Act.

Baseret på det udførte arbejde er det vores opfattelse, at ledelsesberetningen er i overensstemmelse med regnskaberne og er udarbejdet i overensstemmelse med årsregnskabslovens krav. Vi har ikke fundet væsentlig fejlinformation i ledelsesberetningen.

Based on the work we have performed, we conclude that the Management's review is in accordance with the financial statements and has been prepared in accordance with the requirements of the Danish Financial Statements Act. We did not identify any material misstatement of the Management's review.


Sønderborg, den 23. marts 2020

Sønderborg, 23 March 2020

ERNST & YOUNG

Godkendt Revisionspartnerselskab

CVR-nr. 30 70 02 28



Thorbjørn Bruhn  
statsaut. revisor  
State Authorised Public Accountant  
mne23305



## Ledelsesberetning

Management's review

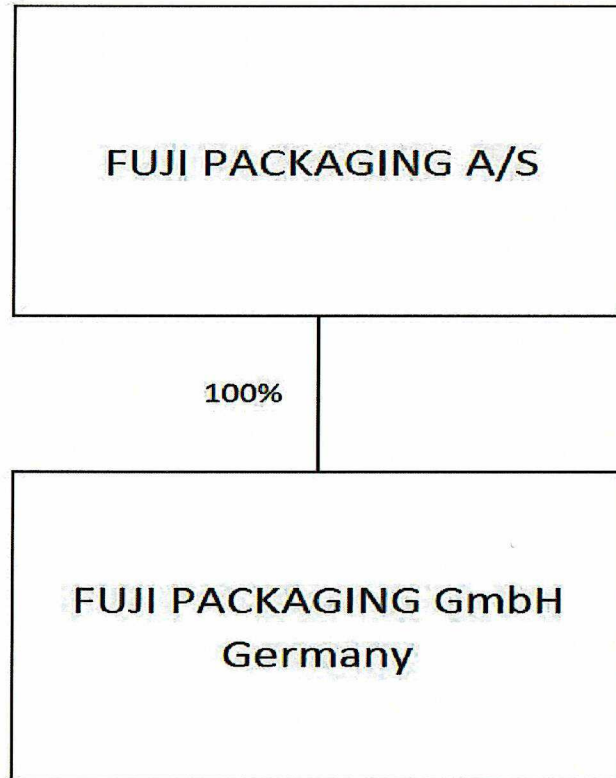
## Oplysninger om selskabet

Company details

Navn/Name	FUJI PACKAGING A/S
Adresse, postnr., by/Address, Postal code, City	Jyllandsgade 17, 6400 Sønderborg
CVR-nr./CVR no.	87 52 65 18
Stiftet/Established	23. maj 1978/23 May 1978
Hjemstedskommune/Registered office	Sønderborg
Regnskabsår/Financial year	1. januar - 31. december/1 January - 31 December
Hjemmeside/Website	<a href="http://www.fuji-packaging.com">www.fuji-packaging.com</a>
E-mail/E-mail	<a href="mailto:salg@fuji-packaging.dk">salg@fuji-packaging.dk</a>
Telefon/Telephone	+45 73 12 10 20
Telefax/Telefax	+45 73 12 10 30
Bestyrelse/Board of Directors	Yuki Ikuta Nobuyuki Hayashi Carsten Højer Lars Kistenmacher
Direktion/Executive Board	Lars Kistenmacher
Revision/Auditors	Ernst & Young Godkendt Revisionspartnerselskab Nørre Havnegade 43, 6400 Sønderborg



Ledelsesberetning  
Management's review  
Koncernoversigt  
Group chart



## Ledelsesberetning

Management's review

### Hoved- og nøgletal for koncernen

Financial highlights for the Group

₺DKK	2019	2018	2017	2016	2015
------	------	------	------	------	------

#### Hovedtal

Key figures

Bruttofortjeneste Gross profit	44.917	41.314	42.873	35.749	35.726
Resultat af primær drift Operating profit/loss	15.873	10.444	18.224	11.993	14.328
Resultat af finansielle poster Net financials	-1.205	-817	438	-1.078	-1.817
Årets resultat Profit for the year	11.978	8.310	13.740	8.007	9.033

Balancesum Total assets	130.689	138.623	103.739	113.514	75.904
Egenkapital Equity	81.559	72.331	68.453	54.989	47.343

Pengestrømme fra driftsaktiviteten Cash flows from operating activities	6.512	20.884	-5.420	19.233	2.802
Pengestrømme til investerings- aktiviteten Net cash flows from investing activities	-3.210	-2.356	-5.183	-900	-6.767
Investering i materielle anlægsaktiver Investment in property, plant and equipment	-2.901	-2.625	0	0	-6.693
Pengestrømme fra finansierings- aktiviteten Cash flows from financing activities	-2.750	-4.500	-300	-300	-300
Pengestrøm i alt Total cash flows	552	14.028	-10.903	18.033	-4.265

#### Nøgletal

Financial ratios

Likviditetsgrad Current ratio	239,3 %	188,4 %	257,8 %	176,1 %	229,9 %
Soliditetsgrad Equity ratio	62,4 %	52,2 %	66,0 %	48,4 %	62,4 %
Egenkapitalforrentning Return on equity	15,6 %	11,8 %	22,3 %	15,6 %	21,0 %
Afkastningsgrad Return on assets	8,9 %	9,3 %	29,3 %	23,1 %	33,4 %

Gennemsnitligt antal fuldtidsbe- skæftigede Average number of employees	39	39	35	34	34
---	----	----	----	----	----

Nøgletallene er beregnet i overensstemmelse med Finansforeningens anbefalinger. Der henvises til definitioner og begreber under anvendt regnskabspraksis.

Financial ratios are calculated in accordance with the Danish Finance Society's recommendations. For terms and definitions, please see the accounting policies.

## Ledelsesberetning

Management's review

### Koncernens væsentligste aktiviteter

Hovedaktiviteten har, i lighed med tidligere år, bestået af at sælge, montere og kvalitetskontrollere maskiner og pakkesystemer primært til fødevarerindustrien.

### Udvikling i aktiviteter og økonomiske forhold

Koncernens resultat og økonomiske udvikling blev samlet set bedre end forventet i den seneste offentliggjorte årsrapport og anses derfor som værende tilfredsstillende.

Regnskabsåret har været præget af faldende aktivitet på det europæiske marked, men stigende aktivitet på det danske marked.

Årets resultat er realiseret med 12 mio. kr., og egenkapitalen pr. 31. december 2019 udgør 81,6 mio. kr.

### Særlige risici

#### *Valuta risici*

Selskabet fakturerer primært i DKK og EUR, mens en væsentlig del af varekøbet sker i YEN. Som følge heraf påvirkes resultat, pengestrømme og egenkapital af kursudviklingen for disse valutaer.

Herudover har selskabet alene de for branchen sædvanlige risici.

### Forventet udvikling

De foregående års positive resultater forventes at fortsætte i 2020. Nettoresultat forventes realiseret på et lavere niveau end 2019. Koncernen forventer ligeledes, at likviditeten uændret er tilstrækkelig til at finansiere det kommende års drift.

I lighed med tidligere år er de usikre faktorer især knyttet til kursudviklingen i yen. Forventningerne er baseret på uændret niveau heraf i forhold til ultimo 2019.

Investeringsniveauet i 2020 forventes på et højere niveau end i 2019.

Koncernens hidtidige finansieringsstruktur forventes opretholdt.

### Business review

In line with previous years, the group's principal activities are sale, assembly and quality control of machinery and packing systems primarily for the food industry.

### Financial review

In general, the Group's results and financial performance were overall up on the forecast set out in the most recent statutory annual report and are therefore considered satisfactory.

During the year under review, the activity level on the European markets has been declining, and the Danish market was increasing.

The profit for the year came in at DKK 12 million, and equity totalled DKK 81.6 million.

### Special risks

#### *Currency risks*

The Company does primarily invoice in DKK and EUR, whereas a significant share of the goods purchased is made in YEN. As a consequence of this, the result, cash flow and equity are influenced by the development in the foreign exchange rates of these currencies.

In addition, the Company has solely the particular risks relating to this line of business.

### Outlook

The Company is deemed to enjoy further profitability in 2020. Net result is anticipated to be lower than the result for 2019. The Group also expects to hold sufficient cash funds to finance next year's operations.

As in previous years, the YEN exchange movement is subject to a high degree of uncertainty. The YEN exchange rate is deemed to be in line with that at year end 2019.

The investment level for 2020 is expected to be on a higher level compared to 2019.

The Company expect that the financing structure will remain unchanged.

## Koncern- og årsregnskab 1. januar - 31. december

Consolidated financial statements and parent company financial statements 1 January - 31 December

### Resultatopgørelse

Income statement

Note Note	DKK	Koncern Group		Modervirksomhed Parent company	
		2019	2018	2019	2018
	Bruttofortjeneste Gross profit	44.916.913	41.313.575	25.279.265	20.242.729
2	Personaleomkostninger Staff costs	-25.547.932	-27.452.310	-9.861.751	-10.165.329
3	Afskrivninger på immaterielle og materielle anlægsaktiver Amortisation/depreciation of intangible assets and property, plant and equipment	-2.287.596	-1.967.512	-1.433.899	-1.422.235
	Andre driftsomkostninger Other operating expenses	-147.042	0	-85.208	0
	Resultat før finansielle poster Profit before net financials	16.934.343	11.893.753	13.898.407	8.655.165
	Indtægter af kapitalandele i tilknyttede virksomheder Income from investments in group entities	0	0	1.817.212	1.983.910
	Finansielle indtægter Financial income	10.795	11.575	10.795	11.575
	Finansielle omkostninger Financial expenses	-1.215.616	-828.451	-869.677	-554.969
	Resultat før skat Profit before tax	15.729.522	11.076.877	14.856.737	10.095.681
4	Skat af årets resultat Tax for the year	-3.751.677	-2.766.874	-2.878.892	-1.785.678
	Årets resultat Profit for the year	11.977.845	8.310.003	11.977.845	8.310.003

## Koncern- og årsregnskab 1. januar - 31. december

Consolidated financial statements and parent company financial statements 1 January - 31 December

### Balance

Balance sheet

Note	DKK	Koncern Group		Modervirksomhed Parent company	
		2019	2018	2019	2018
	AKTIVER				
	ASSETS				
	Anlægsaktiver				
	Fixed assets				
5	Immaterielle anlægsaktiver				
	Intangible assets				
	Erhvervede immaterielle anlægsaktiver	1.231.862	743.843	561.425	650.390
	Acquired intangible assets				
		<u>1.231.862</u>	<u>743.843</u>	<u>561.425</u>	<u>650.390</u>
6	Materielle anlægsaktiver				
	Property, plant and equipment				
	Grunde og bygninger	10.960.855	10.469.974	10.960.855	10.469.974
	Land and buildings				
	Andre anlæg, driftsmateriel og inventar	4.280.871	4.214.674	2.013.647	2.413.794
	Other fixtures and fittings, tools and equipment				
	Materielle anlægsaktiver under udførelse	0	329.803	0	329.803
	Property, plant and equipment in progress				
		<u>15.241.726</u>	<u>15.014.451</u>	<u>12.974.502</u>	<u>13.213.571</u>
7	Finansielle anlægsaktiver				
	Investments				
	Kapitalandele i tilknyttede virksomheder	0	0	21.970.309	24.742.484
	Investments in group entities, net asset value				
	Deposita, finansielle anlægsaktiver	32.838	32.838	32.838	32.838
	Deposits, investments				
		<u>32.838</u>	<u>32.838</u>	<u>22.003.147</u>	<u>24.775.322</u>
	Anlægsaktiver i alt	16.506.426	15.791.132	35.539.074	38.639.283
	Total fixed assets				
	Omsætningsaktiver				
	Non-fixed assets				
	Varebeholdninger				
	Inventories				
	Fremstillede færdigvarer og handelsvarer	36.309.644	40.666.841	36.305.653	40.666.841
	Finished goods and goods for resale				
		<u>36.309.644</u>	<u>40.666.841</u>	<u>36.305.653</u>	<u>40.666.841</u>
	transport	36.309.644	40.666.841	36.305.653	40.666.841
	to be carried forward				

## Koncern- og årsregnskab 1. januar - 31. december

Consolidated financial statements and parent company financial statements 1 January - 31 December

### Balance (fortsat)

Balance sheet (continued)

Note	DKK	Koncern Group		Modervirksomhed Parent company	
		2019	2018	2019	2018
	transport brought forward	36.309.644	40.666.841	36.305.653	40.666.841
	Tilgodehavender Receivables				
	Tilgodehavender fra salg og tjenesteydelser Trade receivables	19.703.523	24.754.161	3.760.318	2.795.804
	Tilgodehavender hos tilknyttede virksomheder Receivables from group entities	0	0	0	29.358.880
	Tilgodehavende selskabsskat Income taxes receivable	411.895	151.534	0	0
	Andre tilgodehavender Other receivables	1.220.136	1.142.735	578.886	1.122.439
8	Periodeafgrænsningsposter Deferred income	1.008.124	1.138.677	578.758	369.148
		<u>22.343.678</u>	<u>27.187.107</u>	<u>4.917.962</u>	<u>33.646.271</u>
	Likvide beholdninger Cash	<u>55.529.775</u>	<u>54.978.256</u>	<u>40.008.449</u>	<u>2.440.789</u>
	Omsætningsaktiver i alt Total non-fixed assets	<u>114.183.097</u>	<u>122.832.204</u>	<u>81.232.064</u>	<u>76.753.901</u>
	<b>AKTIVER I ALT</b> <b>TOTAL ASSETS</b>	<u><u>130.689.523</u></u>	<u><u>138.623.336</u></u>	<u><u>116.771.138</u></u>	<u><u>115.393.184</u></u>

## Koncern- og årsregnskab 1. januar - 31. december

Consolidated financial statements and parent company financial statements 1 January - 31 December

### Balance

Balance sheet

Note Note	DKK	Koncern Group		Modervirksomhed Parent company	
		2019	2018	2019	2018
	PASSIVER				
	EQUITY AND LIABILITIES				
	Egenkapital				
	Equity				
9	Selskabskapital	1.000.000	1.000.000	1.000.000	1.000.000
	Share capital				
	Reserve for nettoopskrivning efter indre værdi				
	Net revaluation reserve according to the equity method	0	0	21.721.482	24.493.657
	Overført resultat	79.002.190	68.581.012	57.280.708	44.087.355
	Retained earnings				
	Foreslået udbytte for regnskabsåret	1.557.100	2.750.000	1.557.100	2.750.000
	Dividend proposed for the year				
	Egenkapital i alt	81.559.290	72.331.012	81.559.290	72.331.012
	Total equity				
	Hensatte forpligtelser				
	Provisions				
	Udskudt skat	450.600	380.800	450.600	380.800
	Deferred tax				
	Andre hensatte forpligtelser	667.600	706.600	667.600	706.600
	Other provisions				
10	Hensatte forpligtelser i alt	1.118.200	1.087.400	1.118.200	1.087.400
	Total provisions				
	Gældsforpligtelser				
	Liabilities other than provisions				
	Langfristede gældsforpligtelser				
	Non-current liabilities other than provisions				
	Anden gæld	304.114	0	304.114	0
	Other payables				
		304.114	0	304.114	0
	transport to be carried forward	304.114	0	304.114	0

## Koncern- og årsregnskab 1. januar - 31. december

Consolidated financial statements and parent company financial statements 1 January - 31 December

### Balance (fortsat)

Balance sheet (continued)

Note	DKK	Koncern Group		Modervirksomhed Parent company	
		2019	2018	2019	2018
	transport brought forward	304.114	0	304.114	0
	Kortfristede gældsforpligtelser Current liabilities other than provisions				
	Modtagne forudbetalinger fra kunder Prepayments received from customers	17.347.377	18.815.288	0	2.764.000
	Leverandører af varer og tjenesteydelser Trade payables	2.723.681	7.800.751	2.215.060	6.942.660
	Gæld til tilknyttede virksomheder Payables to group entities	18.215.340	29.000.751	26.372.663	29.397.142
	Skyldig selskabsskat Income taxes payable	1.959.092	334.678	1.959.092	334.678
	Anden gæld Other payables	7.462.429	9.253.456	3.242.719	2.536.292
		<u>47.707.919</u>	<u>65.204.924</u>	<u>33.789.534</u>	<u>41.974.772</u>
	Gældsforpligtelser i alt Total liabilities other than provisions	<u>48.012.033</u>	<u>65.204.924</u>	<u>34.093.648</u>	<u>41.974.772</u>
	<b>PASSIVER I ALT</b> <b>TOTAL EQUITY AND LIABILITIES</b>	<u><u>130.689.523</u></u>	<u><u>138.623.336</u></u>	<u><u>116.771.138</u></u>	<u><u>115.393.184</u></u>

- 1 Anvendt regnskabspraksis  
Accounting policies
- 11 Kontraktlige forpligtelser og eventualposter m.v.  
Contractual obligations and contingencies, etc.
- 12 Sikkerhedsstillelser  
Collateral
- 13 Nærtstående parter  
Related parties



## Koncern- og årsregnskab 1. januar - 31. december

Consolidated financial statements and parent company financial statements 1 January - 31 December

## Egenkapitalopgørelse

Statement of changes in equity

		Koncern Group			
Note	DKK	Selskabskapital Share capital	Overført resultat Retained earnings	Foreslået udbytte for regnskabsåret Dividend proposed for the year	I alt Total
	Egenkapital 1. januar 2018 Equity at 1 January 2018	1.000.000	62.952.739	4.500.000	68.452.739
	Overført via resultatdisponering Transfer through appropriation of profit	0	5.560.003	2.750.000	8.310.003
	Valutakursregulering Exchange adjustment	0	68.270	0	68.270
	Udloddet udbytte Dividend distributed	0	0	-4.500.000	-4.500.000
	Egenkapital 1. januar 2019 Equity at 1 January 2019	1.000.000	68.581.012	2.750.000	72.331.012
	Overført via resultatdisponering Transfer through appropriation of profit	0	10.420.745	1.557.100	11.977.845
	Valutakursregulering Exchange adjustment	0	433	0	433
	Udloddet udbytte Dividend distributed	0	0	-2.750.000	-2.750.000
	Egenkapital 31. december 2019 Equity at 31 December 2019	1.000.000	79.002.190	1.557.100	81.559.290

## Koncern- og årsregnskab 1. januar - 31. december

Consolidated financial statements and parent company financial statements 1 January - 31 December

### Egenkapitalopgørelse (fortsat)

Statement of changes in equity (continued)

Note Note	DKK	Modervirksomhed Parent company				I alt Total
		Selskabskapital Share capital	Reserve for nettopskriv- ning efter indre værdi Net revaluation reserve according to the equity method	Overført resultat Retained earnings	Foreslået udbytte for regnskabsåret Dividend proposed for the year	
	Egenkapital 1. januar 2018 Equity at 1 January 2018	1.000.000	22.441.477	40.511.262	4.500.000	68.452.739
14	Overført via resultatdispo- nering Transfer, see "Appropriation of profit"	0	1.983.910	3.576.093	2.750.000	8.310.003
	Valutakursregulering Exchange adjustment	0	68.270	0	0	68.270
	Udloddet udbytte Dividend distributed	0	0	0	-4.500.000	-4.500.000
	Egenkapital 1. januar 2019 Equity at 1 January 2019	1.000.000	24.493.657	44.087.355	2.750.000	72.331.012
14	Overført via resultatdispo- nering Transfer, see "Appropriation of profit"	0	-2.772.608	13.193.353	1.557.100	11.977.845
	Valutakursregulering Exchange adjustment	0	433	0	0	433
	Udloddet udbytte Dividend distributed	0	0	0	-2.750.000	-2.750.000
	Egenkapital 31. december 2019 Equity at 31 December 2019	1.000.000	21.721.482	57.280.708	1.557.100	81.559.290

## Koncern- og årsregnskab 1. januar - 31. december

Consolidated financial statements and parent company financial statements 1 January - 31 December

### Pengestrømsopgørelse

Cash flow statement

Note Note	DKK	Koncern Group	
		2019	2018
	Årets resultat Profit for the year	11.977.845	8.310.003
15	Reguleringer Adjustments	6.186.315	4.509.662
	Pengestrømme fra primær drift før ændring i driftskapital Cash generated from operations (operating activities) before changes in working capital	18.164.160	12.819.665
16	Ændring i driftskapital Changes in working capital	-9.334.540	11.262.337
	Pengestrømme fra primær drift Cash generated from operations (operating activities)	8.829.620	24.082.002
	Betalt selskabsskat Corporation taxes paid	-2.317.776	-3.198.195
	Pengestrømme fra driftsaktivitet Cash flows from operating activities	6.511.844	20.883.807
	Køb af immaterielle anlægsaktiver Additions of intangible assets	-894.995	-140.180
	Køb af materielle anlægsaktiver Additions of property, plant and equipment	-2.901.009	-2.624.891
	Salg af materielle anlægsaktiver Disposals of property, plant and equipment	585.679	412.315
	Køb af finansielle anlægsaktiver Purchase of financial assets	0	-3.000
	Pengestrømme til investeringsaktivitet Cash flows to investing activities	-3.210.325	-2.355.756
	Udbetalt udbytte Dividends distributed	-2.750.000	-4.500.000
	Pengestrømme fra finansieringsaktivitet Cash flows from financing activities	-2.750.000	-4.500.000
	Årets pengestrøm Net cash flow	551.519	14.028.051
	Likvider 1. januar Cash and cash equivalents at 1 January	54.978.256	40.950.205
	Likvider 31. december Cash and cash equivalents at 31 December	55.529.775	54.978.256

## Koncern- og årsregnskab 1. januar - 31. december

Consolidated financial statements and parent company financial statements 1 January - 31 December

### Noter

Notes to the financial statements

#### 1 Anvendt regnskabspraksis Accounting policies

Årsrapporten for FUJI PACKAGING A/S for 2019 er aflagt i overensstemmelse med årsregnskabslovens bestemmelser for mellemstore klasse C-virksomheder.

Årsregnskabet er aflagt efter samme regnskabspraksis som sidste år.

#### Undladelse af pengestrømsopgørelse

Med henvisning til ÅRL § 86, stk. 4, udarbejdes ikke pengestrømsopgørelse for modervirksomheden, da modervirksomhedens pengestrømme indgår i den samlede pengestrømsopgørelse for koncernen.

#### Præsentationsvaluta

Årsregnskabet er aflagt i danske kroner (DKK).

#### Koncernregnskabet

Koncernregnskabet omfatter modervirksomheden FUJI PACKAGING A/S og virksomheder, hvori modervirksomheden har bestemmende indflydelse. Bestemmende indflydelse antages at foreligge, når modervirksomheden direkte eller indirekte besidder mere end halvdelen af stemmerettighederne. Bestemmende indflydelse kan tillige foreligge via aftale eller vedtægter, eller fordi modervirksomheden på anden måde har eller faktisk udøver bestemmende indflydelse i dattervirksomheden.

Eksistensen og virkningen af potentielle stemmerettigheder, der aktuelt kan udnyttes eller konverteres, medtages ved vurderingen af, om bestemmende indflydelse foreligger.

The annual report of FUJI PACKAGING A/S for 2019 has been prepared in accordance with the provisions in the Danish Financial Statements Act applying to medium-sized reporting class C entities.

The accounting policies used in the preparation of the financial statements are consistent with those of last year.

#### Omission of a cash flow statement

With reference to section 86(4) of the Danish Financial Statements Act, no cash flow statement is prepared for the parent company, as its cash flows are reflected in the consolidated cash flow statement.

#### Reporting currency

The financial statements are presented in Danish kroner (DKK).

#### Consolidated financial statements

The consolidated financial statements comprise the parent, FUJI PACKAGING A/S, and entities controlled by the parent. Control is presumed to exist when the parent owns, directly or indirectly, more than half of the voting power of an entity. Control may also exist by virtue of an agreement or articles of association or when the parent otherwise has a controlling interest in the subsidiary or actually exercises controlling influence over it.

The existence and impact of potential voting rights that are actually exercisable or convertible are taken into account when assessing whether control exists.

## Koncern- og årsregnskab 1. januar - 31. december

Consolidated financial statements and parent company financial statements 1 January - 31 December

### Noter

Notes to the financial statements

#### 1 Anvendt regnskabspraksis (fortsat) Accounting policies (continued)

De konsoliderede virksomheders regnskaber udarbejdes efter den samme regnskabspraksis, som er benyttet i modervirksomheden. Koncernregnskabet udarbejdes ved at sammendrage regnskaber for de konsoliderede virksomheder ved sammenlægning af regnskabsposter med ensartet indhold. Koncerninterne indtægter, omkostninger, avancer, tab, ejerandele, udbytter og mellemværender elimineres. Kapitalandele i konsoliderede virksomheder udignes med den forholdsmæssige andel af den konsoliderede virksomheds dagsværdi af aktiver og forpligtelser på anskaffelsestidspunktet.

Nyerhvervede eller nystiftede virksomheder indregnes i koncernregnskabet fra anskaffelsestidspunktet. Solgte eller afviklede virksomheder indregnes i den konsoliderede resultatopgørelse frem til afståelsestidspunktet. Sammenligningstal korrigeres ikke for nyerhvervede, solgte eller afviklede virksomheder.

Ved køb af nye virksomheder anvendes overtagesmetoden, hvorefter de nytilkøbte virksomheders identificerede aktiver og forpligtelser måles til dagsværdi på erhvervelsestidspunktet. Omkostninger til omstruktureringer, som er indregnet i den overtagne virksomhed inden overtagesdagen, og som ikke er aftalt som led i virksomhedsovertagelsen, indgår i overtagesbalancen og dermed fastlæggelse af goodwill. Omstruktureringer, der besluttet af den overtagende virksomhed, skal indregnes i resultatopgørelsen. Der tages hensyn til skatteeffekten af de foretagne omvurderinger. Positive forskelsbeløb (goodwill) mellem kostpris og dagsværdi af overtagne identificerede aktiver og forpligtelser indregnes under immaterielle aktiver og afskrives systematisk over resultatopgørelsen efter en individuel vurdering af den økonomiske levetid. Negative forskelsbeløb (negativ goodwill) indregnes som en indtægt i resultatopgørelsen på overtages-tidspunktet, når de almindelige betingelser for indregning af en indtægt er til stede. Goodwill og negativ goodwill fra erhvervede virksomheder kan reguleres indtil 12 måneder efter overtagelsen.

The consolidated entities' financial statements are prepared in accordance with the accounting policies applied by the parent. The consolidated financial statements are prepared on the basis of the financial statements of the consolidated entities by adding together like items. Intra-group income, expenses, gains, losses, investments, dividends and balances are eliminated. Investments in consolidated entities are set off by the parent's proportionate share of the consolidated entity's fair value of assets and liabilities at the time of acquisition.

Entities acquired or formed are recognised in the consolidated financial statements from the date of acquisition or formation. Entities sold or otherwise disposed of are recognised in the consolidated income statement until the date of disposal. Comparative figures are not restated for acquisitions or disposals.

Corporate acquisitions are accounted for using the purchase method, according to which the acquired entity's identifiable assets and liabilities acquired are measured at their fair values at the date of acquisition. Restructuring costs recognised in the acquired entity before the date of acquisition and not agreed as part of the acquisition are part of the acquisition balance sheet and, hence, the calculation of goodwill. Restructuring costs decided by the acquiring entity must be recognised in the income statement. Allowance is made for the tax effect of revaluations made. Any excess of the cost over the fair value of the identifiable assets and liabilities acquired (goodwill) is recognised as intangible assets and amortised on a systematic basis in the income statement based on an individual assessment of the useful life of the asset. Negative differences (negative goodwill) are recognised as income in the income statement at the time of acquisition when the general revenue recognition criteria are met. Goodwill and negative goodwill from acquired entities can be adjusted until 12 months after the year of acquisition.

## Koncern- og årsregnskab 1. januar - 31. december

Consolidated financial statements and parent company financial statements 1 January - 31 December

### Noter

Notes to the financial statements

#### 1 Anvendt regnskabspraksis (fortsat) Accounting policies (continued)

Virksomheder, hvor koncernen har betydelig indflydelse, anses som associerede virksomheder. Betydelig indflydelse antages at foreligge når koncernen direkte eller indirekte besidder mellem 20 % og 50 % af stemmerettighederne eller på anden måde har eller faktisk udøver betydelig indflydelse. Associerede virksomheder indregnes i koncernregnskabet til indre værdi.

Entities over which the Group has significant influence are considered associates. The Group is considered to have significant influence when it directly or indirectly holds between 20% and 50% of the voting rights or otherwise has or actually exercises significant influence. Associates are recognised in the consolidated financial statements at their net asset value.

#### Valutaomregning

Transaktioner i fremmed valuta omregnes ved første indregning til transaktionsdagens kurs. Valutakursdifferencer, der opstår mellem transaktionsdagens kurs og kursen på betalingsdagen, indregnes i resultatopgørelsen som en finansiel post.

#### Foreign currency translation

On initial recognition, transactions denominated in foreign currencies are translated at the exchange rate at the transaction date. Foreign exchange differences arising between the exchange rates at the transaction date and the date of payment are recognised in the income statement as financial income or financial expenses.

Tilgodehavender, gæld og andre monetære poster i fremmed valuta omregnes til balance-dagens valutakurs. Forskellen mellem balance-dagens kurs og kursen på tidspunktet for tilgodehavendets eller gældsforpligtelsens opståen eller indregning i seneste årsregnskab indregnes i resultatopgørelsen under finansielle indtægter og omkostninger.

Receivables and payables and other monetary items denominated in foreign currencies are translated at the exchange rate at the balance sheet date. The difference between the exchange rates at the balance sheet date and the date at which the receivable or payable arose or was recognised in the most recent financial statements is recognised in the income statement as financial income or financial expenses.

#### Udenlandske dattervirksomheder

Udenlandske dattervirksomheder og associerede virksomheder anses for at være selvstændige enheder. Resultatopgørelserne omregnes til en gennemsnitlig valutakurs for måneden, og balanceposterne omregnes til balancedagens valutakurser. Kursdifferencer, opstået ved omregning af udenlandske dattervirksomheders egenkapital ved årets begyndelse til balancedagens valutakurser og ved omregning af resultatopgørelser fra gennemsnitskurser til balancedagens valutakurser, indregnes direkte i egenkapitalen.

#### Foreign group entities

Foreign subsidiaries and associates are considered separate entities. Items in such entities' income statements are translated at an average exchange rate for the month, and balance sheet items are translated at closing rates. Foreign exchange differences arising on translation of the opening equity of foreign subsidiaries to closing rates and on translation of the income statements from average exchange rates to closing rates are taken directly to equity.

## Koncern- og årsregnskab 1. januar - 31. december

Consolidated financial statements and parent company financial statements 1 January - 31 December

### Noter

Notes to the financial statements

#### 1 Anvendt regnskabspraksis (fortsat) Accounting policies (continued)

##### Afledte finansielle instrumenter

Afledte finansielle instrumenter indregnes første gang i balancen til kostpris og måles efterfølgende til dagsværdi. Positive og negative dagsværdier af afledte finansielle instrumenter indgår i andre tilgodehavender henholdsvis anden gæld.

Ændringer i dagsværdien af afledte finansielle instrumenter, der er klassificeret som og opfylder kriterierne for sikring af dagsværdien af et indregnet aktiv eller en indregnet forpligtelse, indregnes i resultatopgørelsen sammen med ændringer i dagsværdien af det sikrede aktiv eller den sikrede forpligtelse.

##### Derivative financial instruments

On initial recognition, derivative financial instruments are recognised at cost in the balance sheet and are subsequently measured at fair value. Positive and negative fair values of derivative financial instruments are included in "Other receivables" and "Other payables", respectively.

Fair value adjustments of derivative financial instruments designated as and qualifying for recognition as a hedge of the fair value of a recognised asset or liability are recognised in the income statement along with changes in the fair value of the hedged asset or liability.

## Koncern- og årsregnskab 1. januar - 31. december

Consolidated financial statements and parent company financial statements 1 January - 31 December

### Noter

Notes to the financial statements

#### 1 Anvendt regnskabspraksis (fortsat) Accounting policies (continued)

##### Resultatopgørelsen

##### Nettoomsætning

Virksomheden har som fortolkningsbidrag for indregning af omsætning valgt IAS 11/IAS18.

Indtægter fra salg af handelsvarer og færdigvarer indregnes i nettoomsætningen, når overgang af de væsentligste fordele og risici til køber har fundet sted, indtægten kan opgøres pålideligt og betaling forventes modtaget.

Indtægter ved levering af tjenesteydelser indregnes som omsætning i takt med leveringen af ydelserne, hvorved nettoomsætningen svarer til salgsværdien af årets udførte tjenesteydelser (produktionsmetoden).

Nettoomsætning måles til dagsværdien af det aftalte vederlag ekskl. moms og afgifter opkrævet på vegne af tredjepart. Alle former for afgivne rabatter indregnes i nettoomsætningen.

##### Bruttofortjeneste

I resultatopgørelsen er nettoomsætning, vareforbrug, andre driftsindtægter og eksterne omkostninger med henvisning til årsregnskabslovens § 32 sammendraget til én regnskabspost benævnt bruttofortjeneste.

##### Andre driftsindtægter og -omkostninger

Andre driftsindtægter indeholder regnskabsposter af sekundær karakter i forhold til virksomhedens hovedaktiviteter, herunder lejeindtægter og fortjeneste eller tab ved salg af anlægsaktiver.

##### Andre eksterne omkostninger

Andre eksterne omkostninger omfatter omkostninger vedrørende virksomhedens primære aktivitet, der er afholdt i årets løb, herunder omkostninger til distribution, salg, reklame, administration, lokaler, tab på debitorer, ydelser på operationelle leasingkontrakter m.v.

##### Income statement

##### Revenue

The Company has chosen IAS 11/IAS 18 as interpretation for revenue recognition.

Income from the sale of goods for resale and finished goods is recognised in revenue when transfer of the most significant rewards and risks to the buyer has taken place and provided that the income can be reliably measured and payment is expected to be received.

Income from the rendering of services is recognised as revenue as the services are rendered, implying that revenue corresponds to the market value of the services rendered in the year (production method).

Revenue is measured at the fair value of the agreed consideration excluding VAT and taxes charged on behalf of third parties. All discounts and rebates granted are recognised in revenue.

##### Gross profit

The items revenue, cost of sales, other operating income and external expenses have been aggregated into one item in the income statement called gross profit in accordance with section 32 of the Danish Financial Statements Act.

##### Other operating income and operating expenses

Other operating income comprise items of a secondary nature relative to the Company's core activities, including rental income and gains or losses on the sale of fixed assets.

##### Other external expenses

Other external expenses include the year's expenses relating to the Company's core activities, including expenses relating to distribution, sale, advertising, administration, premises, bad debts, payments under operating leases, etc.



## Koncern- og årsregnskab 1. januar - 31. december

Consolidated financial statements and parent company financial statements 1 January - 31 December

### Noter

Notes to the financial statements

#### 1 Anvendt regnskabspraksis (fortsat)

Accounting policies (continued)

##### Personaleomkostninger

Personaleomkostninger omfatter løn og gager, inklusive feriepenge og pensioner, samt andre omkostninger til social sikring m.v. til virksomhedens medarbejdere. I personaleomkostninger er fratrukket modtagne godtgørelser fra offentlige myndigheder.

##### Staff costs

Staff costs include wages and salaries, including compensated absence and pension to the Company's employees, as well as other social security contributions, etc. The item is net of refunds from public authorities.

##### Afskrivninger

Afskrivninger omfatter afskrivninger på immaterielle og materielle anlægsaktiver.

##### Amortisation/depreciation

The item comprises amortisation/depreciation of intangible assets and property, plant and equipment.

Afskrivningsgrundlaget, der opgøres som kostprisen med fradrag af eventuel restværdi, afskrives lineært over den forventede brugstid, baseret på følgende vurdering af aktivernes forventede brugstider:

The basis of amortisation/depreciation, which is calculated as cost less any residual value, is amortised/depreciated on a straight line basis over the expected useful life. The expected useful lives of the assets are as follows:

Erhvervede immaterielle anlægsaktiver  
 Acquired intangible assets

3-5 år/years

Bygninger  
 Buildings

25 år/years

Andre anlæg, driftsmateriel og inventar  
 Other fixtures and fittings, tools and equipment

3-10 år/years

Grunde afskrives ikke.

Land is not depreciated.

##### Finansielle indtægter og omkostninger

Finansielle indtægter og omkostninger indregnes i resultatopgørelsen med de beløb, der vedrører regnskabsåret. Posterne omfatter renteindtægter og -omkostninger, realiserede og urealiserede kursgevinster og -tab vedrørende transaktioner i fremmed valuta, amortisering af finansielle aktiver og forpligtelser samt tillæg og godtgørelser under acontoskatteordningen m.v.

##### Financial income and expenses

Financial income and expenses are recognised in the income statement at the amounts that relate to the financial reporting period. The items comprise interest income and expenses, realised and unrealised capital gains and losses relating to exchange gains and losses and amortisation of financial assets and liabilities as well as allowances and surcharges under the advance-payment-of-tax-scheme, etc.

##### Skat

Skat af årets resultat omfatter aktuel skat af årets forventede skattepligtige indkomst og årets regulering af udskudt skat. Årets skat indregnes i resultatopgørelsen med den del, der kan henføres til årets resultat, og i egenkapitalen med den del, som kan henføres til transaktioner indregnet i egenkapitalen.

##### Tax

Tax for the year includes current tax on the year's expected taxable income and the year's deferred tax adjustments. The portion of the tax for the year that relates to the profit/loss for the year is recognised in the income statement, whereas the portion that relates to transactions taken to equity is recognised in equity.

## Koncern- og årsregnskab 1. januar - 31. december

Consolidated financial statements and parent company financial statements 1 January - 31 December

### Noter

Notes to the financial statements

#### 1 Anvendt regnskabspraksis (fortsat)

Accounting policies (continued)

##### Balancen

##### Balance sheet

##### Immaterielle anlægsaktiver

##### Intangible assets

Andre immaterielle anlægsaktiver omfatter software og andre erhvervede immaterielle rettigheder.

Other intangible assets include other acquired intangible rights, including software licences, distribution rights and development projects.

Andre immaterielle anlægsaktiver måles til kostpris med fradrag af akkumulerede af- og nedskrivninger.

Other intangible assets are measured at cost less accumulated amortisation and impairment losses.

##### Materielle anlægsaktiver

##### Property, plant and equipment

Materielle anlægsaktiver måles til kostpris med fradrag af akkumulerede af- og nedskrivninger. Kostprisen omfatter anskaffelsesprisen og omkostninger direkte knyttet til anskaffelsen indtil det tidspunkt, hvor aktivet er klar til brug.

Items of property, plant and equipment are measured at cost less accumulated depreciation and impairment losses. Cost includes the acquisition price and costs directly related to the acquisition until the time at which the asset is ready for use.

Fortjeneste eller tab opgøres som forskellen mellem salgspris med fradrag af salgsmkostninger og den regnskabsmæssige værdi på salgstidspunktet. Fortjeneste og tab ved salg af materielle aktiver indregnes i resultatopgørelsen under henholdsvis andre driftsindtægter og andre driftsmkostninger.

Gains or losses are calculated as the difference between the selling price less selling costs and the carrying amount at the date of disposal. Gains and losses from the disposal of property, plant and equipment are recognised in the income statement as other operating income or other operating expenses.

##### Leasingkontrakter

##### Leases

Virksomheden har som fortolkningsbidrag for klassifikation og indregning af leasingkontrakter valgt IAS 17.

The Company has chosen IAS 17 as interpretation for classification and recognition of leases.

Leasingkontrakter, hvor virksomheden ikke har alle væsentlige fordele og risici forbundet med ejendomsretten, er operationel leasing. Ydelser i forbindelse med operationel leasing og øvrige lejekontrakter indregnes i resultatopgørelsen over kontraktens løbetid. Virksomhedens samlede forpligtelser vedrørende operationelle leasing og lejekontrakter oplyses under eventualposter.

Leases that do not transfer substantially all the risks and rewards incident to the ownership to the Company are classified as operating leases. Payments relating to operating leases and any other rent agreements are recognised in the income statement over the term of the lease. The Company's aggregate liabilities relating to operating leases and other rent agreements are disclosed under "Contingent liabilities".

## Koncern- og årsregnskab 1. januar - 31. december

Consolidated financial statements and parent company financial statements 1 January - 31 December

### Noter

Notes to the financial statements

#### 1 Anvendt regnskabspraksis (fortsat) Accounting policies (continued)

##### Kapitalandele i dattervirksomheder

Kapitalandele i dattervirksomheder måles ved første indregning til kostpris og efterfølgende til den forholdsmæssige andel af virksomhedernes indre værdi opgjort efter modervirksomhedens regnskabspraksis med fradrag eller tillæg af resterende værdi af positiv eller negativ goodwill opgjort efter overtagelsesmetoden. Dattervirksomheder med negativ regnskabsmæssig indre værdi måles til 0 kr., og et eventuelt tilgodehavende hos disse virksomheder nedskrives med modervirksomhedens andel af den negative indre værdi, i det omfang det vurderes som uerholdeligt. Hvis den regnskabsmæssige negative indre værdi overstiger tilgodehavender, indregnes det resterende beløb under hensatte forpligtelser, i det omfang modervirksomheden har en retlig eller faktisk forpligtelse til at dække dattervirksomhedens underbalance. Nettoopskrivning af kapitalandele i dattervirksomheder overføres til egenkapitalen til reserve for nettoopskrivning efter indre værdis metode, i det omfang den regnskabsmæssige værdi overstiger anskaffelsesværdien.

Nyerhvervede eller nystiftede virksomheder indregnes i årsregnskabet fra anskaffelsestidspunktet. Solgte eller afviklede virksomheder indregnes frem til afståelsestidspunktet.

Ved køb af virksomheder anvendes overtagelsesmetoden.

##### Varebeholdninger

Varebeholdninger måles til kostpris efter FIFO-metoden. Er nettorealisationseværdien lavere end kostprisen, nedskrives til denne lavere værdi. Nettorealisationseværdien for varebeholdninger opgøres som salgssum med fradrag af færdiggørelsesomkostninger og omkostninger, der afholdes for at effektivere salget, og fastsættes under hensyntagen til omsættelighed, ukurans og udvikling i forventet salgspris.

Handelsvarer måles til kostpris, hvilket omfatter købspris med tillæg af hjemtagelsesomkostninger og andre omkostninger direkte forbundet med købet.

##### Investments in subsidiaries

On initial recognition, investments in subsidiaries are measured at cost and subsequently at the proportionate share of the entities' net asset values calculated in accordance with the parent company's accounting policies minus or plus any residual value of positive or negative goodwill calculated in accordance with the purchase method of accounting. Subsidiaries with a negative net asset value are measured at DKK 0 (nil), and any amounts owed by such entities are written down by the parent company's share of the net asset value if the amount owed is deemed irrecoverable. If the negative net asset value exceeds the amounts owed, the remaining amount is recognised under provisions if the parent company has a legal or a constructive obligation to cover the entity's deficit. Net revaluations of investments in subsidiaries are transferred to the net revaluation reserve according to the equity method where the carrying amount exceeds the acquisition cost.

Newly acquired or formed entities are recognised in the financial statements from the date of acquisition or formation. Entities sold or otherwise disposed of are recognised up to the date of disposal.

The purchase method of accounting is applied to corporate takeovers.

##### Inventories

Inventories are measured at cost in accordance with the FIFO method. Where the net realisable value is lower than cost, inventories are written down to this lower value. The net realisable value of inventories is calculated as the sales amount less costs of completion and expenses required to effect the sale and is determined taking into account marketability, obsolescence and development in the expected selling price.

Goods for resale are measured at cost, which comprises the cost of acquisition plus delivery costs as well as other expenses directly attributable to the acquisition.

## Koncern- og årsregnskab 1. januar - 31. december

Consolidated financial statements and parent company financial statements 1 January - 31 December

### Noter

Notes to the financial statements

#### 1 Anvendt regnskabspraksis (fortsat) Accounting policies (continued)

##### Tilgodehavender

Tilgodehavender måles til amortiseret kostpris.

Virksomheden har som fortolkningsbidrag for nedskrivninger af finansielle tilgodehavender valgt IAS 39.

Der foretages nedskrivning til imødegåelse af tab, hvor der vurderes at være indtruffet en objektiv indikation på, at et tilgodehavende eller en portefølje af tilgodehavender er værdiforringet. Hvis der foreligger en objektiv indikation på, at et individuelt tilgodehavende er værdiforringet, foretages nedskrivning på individuelt niveau.

Nedskrivninger opgøres som forskellen mellem den regnskabsmæssige værdi af tilgodehavender og nutidsværdien af de forventede pengestrømme, herunder realisationsværdi af eventuelle modtagne sikkerhedsstillelser. Som diskonteringsrenten anvendes den effektive rente for det enkelte tilgodehavende eller portefølje.

##### Periodeafgrænsningsposter

Periodeafgrænsningsposter, indregnet under aktiver, omfatter forudbetalte omkostninger vedrørende efterfølgende regnskabsår.

##### Egenkapital

*Reserve for nettoopskrivning efter den indre værdis metode*

Reserven omfatter nettoopskrivning af kapitalandele i dattervirksomheder i forhold til kostpris.

##### *Foreslået udbytte*

Foreslået udbytte indregnes som en forpligtelse på tidspunktet for vedtagelse på den ordinære generalforsamling (deklareringstidspunktet). Udbytte, som forventes udbetalt for året, vises som en særskilt post under egenkapitalen.

##### Receivables

Receivables are measured at amortised cost.

The Company has chosen IAS 39 as interpretation for impairment of financial receivables.

An impairment loss is recognised if there is objective evidence that a receivable or a group of receivables is impaired. If there is objective evidence that an individual receivable has been impaired, an impairment loss is recognised on an individual basis.

Impairment losses are calculated as the difference between the carrying amount of the receivables and the present value of the expected cash flows, including the realisable value of any collateral received. The effective interest rate for the individual receivable or portfolio is used as discount rate.

##### Prepayments

Prepayments recognised under "Assets" comprise prepaid expenses regarding subsequent financial reporting years.

##### Equity

*Reserve for net revaluation according to the equity method*

The reserve comprises net revaluations of investments in subsidiaries compared to the cost price.

##### *Proposed dividends*

Dividend proposed for the year is recognised as a liability once adopted at the annual general meeting (declaration date). Dividends expected to be distributed for the financial year are presented as a separate item under "Equity".

## Koncern- og årsregnskab 1. januar - 31. december

Consolidated financial statements and parent company financial statements 1 January - 31 December

### Noter

Notes to the financial statements

#### 1 Anvendt regnskabspraksis (fortsat) Accounting policies (continued)

##### Hensatte forpligtelser

Hensatte forpligtelser omfatter forventede omkostninger til garantiforpligtelser. Hensatte forpligtelser indregnes, når virksomheden, som følge af en tidligere begivenhed på balance-dagen har en retlig eller faktisk forpligtelse, og det er sandsynligt, at indfrielse af forpligtelsen vil medføre en afgang af økonomiske resourcer.

Hensatte forpligtelser måles til nettorealiseringsværdi eller til dagsværdi, hvor opfyldelse af forpligtelsen tidsmæssigt forventes at ligge langt ude i fremtiden.

##### Selskabsskat

Aktuelle skatteforpligtelser og tilgodehavende aktuel skat indregnes i balancen som beregnet skat af årets skattepligtige indkomst, reguleret for skat af tidligere års skattepligtige indkomster samt betalte acontoskatter.

Udskudt skat måles efter den balanceorienterede gældsmetode af alle midlertidige forskelle mellem regnskabsmæssig og skattemæssig værdi af aktiver og forpligtelser. Der indregnes dog ikke udskudt skat af midlertidige forskelle vedrørende skattemæssigt ikke-afskrivningsberettiget goodwill og kontorejendomme samt andre poster, hvor midlertidige forskelle bortset fra virksomhedsovertagelser er opstået på anskaffelsestidspunktet uden at have indvirkning på resultat eller skattepligtig indkomst. I de tilfælde, hvor opgørelse af skatteværdien kan foretages efter forskellige beskatningsregler, måles udskudt skat på grundlag af den af ledelsen planlagte anvendelse af aktivet, henholdsvis afvikling af forpligtelsen.

Udskudt skat måles på grundlag af de skatteregler og skattesatser, der med balancedagens lovgivning vil være gældende, når den udskudte skat forventes udløst som aktuel skat. Udskudte skatteaktiver indregnes med den værdi, som de forventes at blive udnyttet med, enten ved udligning i skat af fremtidig indtjening eller ved modregning i udskudte skatteforpligtelser inden for samme jurisdiktion. Ændring i udskudt skat som følge af ændringer i skattesatser indregnes i resultatopgørelsen.

##### Provisions

Provisions comprise expected expenses relating to guarantee commitments. Provisions are recognised when the company has a legal or constructive obligation as a result of a past event at the balance sheet date and it is probable that an outflow of resources embodying economic benefits will be required to settle the obligation.

Provisions are measured at net realisable value or at fair value if the obligation is expected to be settled far into the future.

##### Income taxes

Current tax payables and receivables are recognised in the balance sheet as the estimated income tax charge for the year, adjusted for prior-year taxes and tax paid on account.

Deferred tax is measured according to the liability method on all temporary differences between the carrying amount and the tax base of assets and liabilities. However, deferred tax is not recognised on temporary differences relating to goodwill which is not deductible for tax purposes and on office premises and other items where temporary differences, apart from business combinations, arise at the date of acquisition without affecting either profit/loss for the year or taxable income. Where alternative tax rules can be applied to determine the tax base, deferred tax is measured based on Management's intended use of the asset or settlement of the liability, respectively.

Deferred tax is measured according to the tax rules and at the tax rates applicable at the balance sheet date when the deferred tax is expected to crystallise as current tax. Deferred tax assets are recognised at the expected value of their utilisation; either as a set-off against tax on future income or as a set-off against deferred tax liabilities in the same legal tax entity. Changes in deferred tax due to changes in the tax rate are recognised in the income statement.

## Koncern- og årsregnskab 1. januar - 31. december

Consolidated financial statements and parent company financial statements 1 January - 31 December

### Noter

Notes to the financial statements

#### 1 Anvendt regnskabspraksis (fortsat) Accounting policies (continued)

##### Andre gældsforpligtelser

Andre gældsforpligtelser måles til nettorealiseringsværdien.

##### Other payables

Other payables are measured at net realisable value.

##### Pengestrømsopgørelsen

Pengestrømsopgørelsen viser koncernens pengestrømme for året fordelt på drifts-, investerings- og finansieringsaktivitet, årets forskydning i likvider samt koncernens likvider ved årets begyndelse og slutning.

##### Cash flow statement

The cash flow statement shows the Group's net cash flows, broken down by operating, investing and financing activities, the year's changes in cash and cash equivalents and the Group's cash and cash equivalents at the beginning and the end of the year.

Pengestrømme fra driftsaktivitet opgøres som årets resultat reguleret for ikke-kontante driftsposter, ændring i driftskapital og betalt selskabsskat.

Cash flows from operating activities are calculated as the profit/loss for the year adjusted for non cash operating items, changes in working capital and paid corporate income tax.

Pengestrømme fra investeringsaktivitet omfatter betaling i forbindelse med køb og salg af virksomheder og aktiviteter samt køb og salg af immaterielle, materielle og finansielle aktiver.

Cash flows from investing activities comprise payments in connection with acquisitions and disposals of entities and activities and of intangible assets, property, plant and equipment and investments.

Pengestrømme fra finansieringsaktivitet omfatter ændringer i størrelse eller sammensætning af virksomhedens selskabskapital og omkostninger forbundet hermed samt optagelse af lån, afdrag på rentebærende gæld og betaling af udbytte til selskabsdeltagere.

Cash flows from financing activities comprise changes in the size or composition of the Company's share capital and related expenses as well as raising of loans, repayment of interest bearing debt and payment of dividends to shareholders.

Likvider omfatter likvide beholdninger og kortfristet bankgæld.

Cash and cash equivalents comprise cash.

## Koncern- og årsregnskab 1. januar - 31. december

Consolidated financial statements and parent company financial statements 1 January - 31 December

### Noter

Notes to the financial statements

#### 1 Anvendt regnskabspraksis (fortsat) Accounting policies (continued)

##### Nøgletal

De i hoved- og nøgletaloversigten anførte nøgletal er beregnet således:

##### Financial ratios

The financial ratios stated under "Financial highlights" have been calculated as follows:

Resultat af primær drift Operating profit/loss	Resultat før finansielle poster reguleret for andre driftsindtægter og andre driftsomkostninger	Profit/loss before financial items adjusted for other operating income and other operating expenses
Likviditetsgrad Current ratio	$\frac{\text{Omsætningsaktiver} \times 100}{\text{Kortfristet gæld}}$	$\frac{\text{Current assets} \times 100}{\text{Current liabilities}}$
Soliditetsgrad Equity ratio	$\frac{\text{Egenkapital ultimo} \times 100}{\text{Passiver i alt, ultimo}}$	$\frac{\text{Equity at year-end} \times 100}{\text{Total equity and liabilities, year-end}}$
Egenkapitalforrentning Return on equity	$\frac{\text{Resultat efter skat} \times 100}{\text{Gennemsnitlig egenkapital}}$	$\frac{\text{Profit/loss after tax} \times 100}{\text{Average equity}}$
Afkastningsgrad Return on assets	$\frac{\text{Resultat af primær drift} \times 100}{\text{Gennemsnitlige operative aktiver}}$	$\frac{\text{Operating profit} \times 100}{\text{Average operating assets}}$

## Koncern- og årsregnskab 1. januar - 31. december

Consolidated financial statements and parent company financial statements 1 January - 31 December

### Noter

Notes to the financial statements

DKK	Koncern Group		Modervirksomhed Parent company	
	2019	2018	2019	2018
2	<b>Personaleomkostninger</b>			
	Staff costs			
Lønninger	21.691.003	23.176.771	8.466.263	8.623.965
Wages/salaries				
Pensioner	990.450	1.177.296	984.667	1.038.534
Pensions				
Andre omkostninger til social sikring	2.576.489	2.702.668	139.617	122.365
Other social security costs				
Andre personaleomkostninger	289.990	395.575	271.204	380.465
Other staff costs				
	<u>25.547.932</u>	<u>27.452.310</u>	<u>9.861.751</u>	<u>10.165.329</u>
Gennemsnitligt antal fuldtidsbeskæftigede	39	39	16	16
Average number of full-time employees				

#### Koncern Group

Vederlag til koncernens ledelse udgør samlet 1.582.302 kr. (2018: 2.227.137 kr.).

Total remuneration to group management : DKK 1,582,302 (2018: DKK 2,227,137).

#### Modervirksomhed Parent company

Vederlag til moderselskabets ledelse udgør samlet 349.327 kr. (2018: 392.360 kr.).

Total remuneration to management: DKK 349,327 (2017: DKK 392,360).

DKK	Koncern Group		Modervirksomhed Parent company	
	2019	2018	2019	2018
3	<b>Afskrivninger på immaterielle og materielle anlægsaktiver</b>			
	Amortisation/depreciation of intangible assets and property, plant and equipment			
Afskrivninger på immaterielle anlægsaktiver	407.008	269.372	209.632	194.277
Amortisation of intangible assets				
Afskrivninger på materielle anlægsaktiver	1.880.588	1.698.140	1.224.267	1.227.958
Depreciation of property, plant and equipment				
	<u>2.287.596</u>	<u>1.967.512</u>	<u>1.433.899</u>	<u>1.422.235</u>
4	<b>Skat af årets resultat</b>			
	Tax for the year			
Beregnet skat af årets skattepligtige indkomst	3.681.877	2.737.877	2.809.092	1.756.678
Estimated tax charge for the year				
Årets regulering af udskudt skat	69.800	29.000	69.800	29.000
Deferred tax adjustments in the year				
Regulering af skat vedrørende tidligere år	0	-3	0	0
Tax adjustments, prior years				
	<u>3.751.677</u>	<u>2.766.874</u>	<u>2.878.892</u>	<u>1.785.678</u>



## Koncern- og årsregnskab 1. januar - 31. december

Consolidated financial statements and parent company financial statements 1 January - 31 December

### Noter

Notes to the financial statements

#### 5 Immaterielle anlægsaktiver Intangible assets

	Koncern Group
	Erhvervede immaterielle anlægsaktiver Acquired intangible assets
DKK	
Kostpris 1. januar 2019 Cost at 1 January 2019	1.502.162
Valutakursregulering Exchange adjustment	80
Tilgang i årets løb Additions in the year	894.995
Kostpris 31. december 2019 Cost at 31 December 2019	2.397.237
Af- og nedskrivninger 1. januar 2019 Impairment losses and amortisation at 1 January 2019	758.319
Valutakursregulering Exchange adjustment	48
Årets afskrivninger Amortisation/depreciation in the year	407.008
Af- og nedskrivninger 31. december 2019 Impairment losses and amortisation at 31 December 2019	1.165.375
Regnskabsmæssig værdi 31. december 2019 Carrying amount at 31 December 2019	1.231.862
Afskrives over/Amortised over	3-5 år/years
	Moder- virksomhed Parent company
	Erhvervede immaterielle anlægsaktiver Acquired intangible assets
DKK	
Kostpris 1. januar 2019 Cost at 1 January 2019	1.258.318
Tilgang i årets løb Additions in the year	120.667
Kostpris 31. december 2019 Cost at 31 December 2019	1.378.985
Af- og nedskrivninger 1. januar 2019 Impairment losses and amortisation at 1 January 2019	607.928
Årets afskrivninger Amortisation/depreciation in the year	209.632
Af- og nedskrivninger 31. december 2019 Impairment losses and amortisation at 31 December 2019	817.560
Regnskabsmæssig værdi 31. december 2019 Carrying amount at 31 December 2019	561.425
Afskrives over/Amortised over	3-5 år/years

## Koncern- og årsregnskab 1. januar - 31. december

Consolidated financial statements and parent company financial statements 1 January - 31 December

### Noter

Notes to the financial statements

#### 6 Materielle anlægsaktiver Property, plant and equipment

DKK	Koncern Group			I alt Total
	Grunde og bygninger Land and buildings	Andre anlæg, driftsmateriel og inventar Other fixtures and fittings, tools and equipment	Materielle anlægsaktiver under udførelse Property, plant and equipment in progress	
Kostpris 1. januar 2019 Cost at 1 January 2019	14.410.389	6.742.755	329.803	21.482.947
Valutakursregulering Exchange adjustment	0	893	0	893
Tilgang i årets løb Additions in the year	704.623	2.135.352	0	2.839.975
Afgang i årets løb Disposals in the year	0	-1.153.074	0	-1.153.074
Overførsel fra andre poster Transfer from other accounts	329.803	0	-329.803	0
Kostpris 31. december 2019 Cost at 31 December 2019	15.444.815	7.725.926	0	23.170.741
Af- og nedskrivninger 1. januar 2019 Impairment losses and depreciation at 1 January 2019	3.940.415	2.528.081	0	6.468.496
Valutakursregulering Exchange adjustment	0	314	0	314
Årets afskrivninger Amortisation/depreciation in the year	543.545	1.337.013	0	1.880.558
Tilbageførsel af af- og nedskrivninger på afhændede aktiver Reversal of amortisation/depreciation and impairment of disposals	0	-420.353	0	-420.353
Af- og nedskrivninger 31. december 2019 Impairment losses and depreciation at 31 December 2019	4.483.960	3.445.055	0	7.929.015
Regnskabsmæssig værdi 31. december 2019 Carrying amount at 31 December 2019	10.960.855	4.280.871	0	15.241.726
Afskrives over/Depreciated over	25 år/years	3-10 år/years		

## Koncern- og årsregnskab 1. januar - 31. december

Consolidated financial statements and parent company financial statements 1 January - 31 December

### Noter

Notes to the financial statements

	Modervirksomhed Parent company			I alt Total
	Grunde og bygninger Land and buildings	Andre anlæg, driftsmateriel og inventar Other fixtures and fittings, tools and equipment	Materielle anlægsaktiver under udførelse Property, plant and equipment in progress	
DKK				
Kostpris 1. januar 2019 Cost at 1 January 2019	14.410.389	3.965.624	329.803	18.705.816
Tilgang i årets løb Additions in the year	704.623	800.783	0	1.505.406
Afgang i årets løb Disposals in the year	0	-759.323	0	-759.323
Overførsel fra andre poster Transfer from other accounts	329.803	0	-329.803	0
Kostpris 31. december 2019 Cost at 31 December 2019	15.444.815	4.007.084	0	19.451.899
Af- og nedskrivninger 1. januar 2019 Impairment losses and depreciation at 1 January 2019	3.940.415	1.551.830	0	5.492.245
Årets afskrivninger Amortisation/depreciation in the year	543.545	680.722	0	1.224.267
Tilbageførsel af af- og nedskrivninger på afhændede aktiver Reversal of amortisation/depreciation and impairment of disposals	0	-239.115	0	-239.115
Af- og nedskrivninger 31. december 2019 Impairment losses and depreciation at 31 December 2019	4.483.960	1.993.437	0	6.477.397
Regnskabsmæssig værdi 31. december 2019 Carrying amount at 31 December 2019	10.960.855	2.013.647	0	12.974.502
Afskrives over/Depreciated over	25 år/years	3-10 år/years		

## Koncern- og årsregnskab 1. januar - 31. december

Consolidated financial statements and parent company financial statements 1 January - 31 December

### Noter

Notes to the financial statements

#### 7 Finansielle anlægsaktiver Investments

DKK	Modervirksomhed Parent company		
	Kapitalandele i tilknyttede virksomheder Investments in group entities, net asset value	Deposita, finansielle anlægsaktiver Deposits, investments	I alt Total
Kostpris 1. januar 2019 Cost at 1 January 2019	248.827	32.838	281.665
Kostpris 31. december 2019 Cost at 31 December 2019	248.827	32.838	281.665
Værdireguleringer 1. januar 2019 Value adjustments at 1 January 2019	24.493.657	0	24.493.657
Valutakursregulering Exchange adjustment	433	0	433
Udloddet udbytte Dividend distributed	-4.589.820	0	-4.589.820
Andel af årets resultat Share of the profit/loss for the year	1.817.212	0	1.817.212
Værdireguleringer 31. december 2019 Value adjustments at 31 December 2019	21.721.482	0	21.721.482
Regnskabsmæssig værdi 31. december 2019 Carrying amount at 31 December 2019	21.970.309	32.838	22.003.147

#### Modervirksomhed Parent company

Navn Name	Retsform Legal form	Hjemsted Domicile	Ejerandel Interest	Egenkapital Equity DKK	Resultat Profit/loss DKK
Datter- virksomheder Subsidiaries					
Fuji Packaging GmbH		Hamburg	100,00 %	21.970.309	1.817.212

#### 8 Periodeafgrænsningsposter Deferred income

##### Koncern Group

Periodeafgrænsningsposter omfatter periodisering af omkostninger, der først vedrører efterfølgende år, herunder messeomkostninger og forsikring m.v.

Prepayments include accrual of expenses relating to subsequent financial years, including fair costs and insurance etc.

## Koncern- og årsregnskab 1. januar - 31. december

Consolidated financial statements and parent company financial statements 1 January - 31 December

### Noter

Notes to the financial statements

DKK	Modervirksomhed Parent company	
	2019	2018
<b>9 Selskabskapital</b> Share capital		
Selskabskapitalen er fordelt således: Analysis of the share capital:		
Aktier, 1 stk. a nom. 30.000,00 kr. 1 shares of DKK 30,000,00 nominal value each	30.000	30.000
Aktier, 1 stk. a nom. 70.000,00 kr. 1 shares of DKK 70,000,00 nominal value each	70.000	70.000
Aktier, 4 stk. a nom. 100.000,00 kr. 4 shares of DKK 100,000,00 nominal value each	400.000	400.000
Aktier, 1 stk. a nom. 500.000,00 kr. 1 shares of DKK 500,000,00 nominal value each	500.000	500.000
	<u>1.000.000</u>	<u>1.000.000</u>

Modervirksomhedens selskabskapital har uændret været 1.000.000 kr. de seneste 5 år.

The parent's share capital has remained DKK 1,000,000 over the past 5 years.

## 10 Hensatte forpligtelser Provisions

### Koncern Group

Hensættelse til udskudt skat vedrører væsentligst tidsmæssige forskelle på immaterielle og materielle anlægsaktiver.

Andre hensatte forpligtelser omfatter garanti-hensættelser. Garantihensættelser udgør forventede garantiomkostninger i henhold til sædvanlige garantiforpligtelser ved salg af varer. Forpligtelsen forventes afviklet løbende over garantiperioden på 2 år.

### Modervirksomhed Parent company

Hensættelse til udskudt skat vedrører væsentligst tidsmæssige forskelle på immaterielle og materielle anlægsaktiver.

Andre hensatte forpligtelser omfatter garanti-hensættelser. Garantihensættelser udgør forventede garantiomkostninger i henhold til sædvanlige garantiforpligtelser ved salg af varer. Forpligtelsen forventes afviklet løbende over garantiperioden på 2 år.

The provision for deferred tax primarily relates to timing differences in respect of intangible assets and property, plant and equipment.

Other provisions comprise provisions for warranty commitments. Warranty provisions relate to expected warranty expenses in accordance with usual guarantee commitments applicable to the sale of goods. The obligation is expected to be settled over the warranty period, which is two years.

The provision for deferred tax primarily relates to timing differences in respect of intangible assets and property, plant and equipment.

Other provisions comprise provisions for warranty commitments. Warranty provisions relate to expected warranty expenses in accordance with usual guarantee commitments applicable to the sale of goods. The obligation is expected to be settled over the warranty period, which is two years.

## Koncern- og årsregnskab 1. januar - 31. december

Consolidated financial statements and parent company financial statements 1 January - 31 December

### Noter

Notes to the financial statements

#### 11 Kontraktlige forpligtelser og eventualposter m.v. Contractual obligations and contingencies, etc.

##### Andre økonomiske forpligtelser Other financial obligations

###### Koncern Group

Koncernen har indgået lejekontrakt vedrørende lokaler med et opsigelsesvarsel på 6 måneder. Den årlige leje andrager 333 t.kr.

The Group has made rent agreements with a period of notice of six months. The annual rent amounts to DKK 333 thousand.

Koncernen har indgået operationelle leasingkontrakter med en gennemsnitlig årlig leasingydelse på 411 t.kr. Leasingkontrakterne har restløbetider på op til 26 måneder med en samlet restleasingydelse på 554 t.kr.

The Group has entered into operating leases with an average annual lease payment of DKK 411 thousand. The term to maturity of the leases is up to 26 months, and the residual liability accounts for DKK 554 thousand.

###### Modervirksomhed Parent company

Selskabet har indgået lejekontrakt vedrørende lokaler med et opsigelsesvarsel på 6 måneder. Den årlige leje andrager 67 t.kr.

The Company has made rent agreements with a period of notice of six months. The annual rent amounts to DKK 67 thousand.

#### 12 Sikkerhedsstillelser Collateral

###### Koncern Group

Til sikkerhed for indgået huslejekontrakt har koncernen stillet bankgaranti med sikkerhed i koncernens likvider for en samlet værdi af 57 t.kr. Herudover har koncernen stillet bankgarantier på 24.239 t.kr. overfor kunder ligeledes med sikkerhed i koncernens likvider. Den samlede regnskabsmæssige værdi af aktiverne, hvori der er stillet sikkerhed, udgør 13.213 t.kr.

As security for the Group's tenancy agreement entered into, the Group has provided a bank guarantee worth a total of DKK 57 thousand. The Group has also provided bank guarantees towards customer worth a total of DKK 24,239 thousand. The total carrying amount of cash assets having been put up as security is DKK 13,213 thousand.

###### Modervirksomhed Parent company

Til sikkerhed for datterselskabers gæld overfor kreditinstitutter har moderselskabet afgivet selvskyldnerkaution. Dattervirksomhedens bankgæld udgør t.kr. 0 pr. 31. december 2019.

The Company has issued suretyship for the subsidiary Fuji Packaging GmbH's bank facilities. The Subsidiary's bank loans total DKK 0 thousand at 31 December 2019.

## Koncern- og årsregnskab 1. januar - 31. december

Consolidated financial statements and parent company financial statements 1 January - 31 December

### Noter

Notes to the financial statements

#### 13 Nærtstående parter

Related parties

##### Koncern

Group

FUJI PACKAGING A/S' nærtstående parter omfatter følgende:

FUJI PACKAGING A/S' related parties comprise the following:

##### Bestemmende indflydelse

Parties exercising control

Nærtstående part Related party	Bopæl/Hjemsted Domicile	Grundlag for bestemmende indflydelse Basis for control
FUJI Machinery Co., Ltd. FUJI Machinery Co., Ltd.	Nagoya, Japan Nagoya, Japan	Modervirksomhed Principal shareholder

##### Transaktioner med nærtstående parter

Related party transactions

DKK	2019	2018
<b>Koncern</b>		
Group		
Køb af varer Cost of goods bought	60.612.632	65.521.710
Gæld til FUJI Machinery Co., Ltd. Payables to FUJI Machinery Co., Ltd.	17.696.646	28.996.734
<b>Modervirksomhed</b>		
Parent Company		
Salg af varer og tjenesteydelser samt udlejning af maskiner Sale of goods and services	95.974.226	97.273.437
Køb af varer og tjenesteydelser Cost of goods and services bought	69.503.333	75.965.074
Modtaget management fee for ledelse og administration Received management fee	56.679	118.567
Betalt management fee for ledelse og administration Paid management fee	269.327	312.360
Tilgodehavender hos FUJI PACKAGING GmbH Receivables from FUJI PACKAGING GmbH	0	29.358.880
Gæld til FUJI Machinery Co., Ltd. Payables to FUJI Machinery Co., Ltd.	18.042.290	29.393.125
Gæld til FUJI PACKAGING GmbH Payables to FUJI PACKAGING GmbH	7.811.679	0

##### Modervirksomhed

Parent company

##### Bestemmende indflydelse

Parties exercising control

Nærtstående part Related party	Bopæl/Hjemsted Domicile	Grundlag for bestemmende indflydelse Basis for control
FUJI Machinery Co., Ltd. FUJI Machinery Co., Ltd.	Nagoya, Japan Nagoya, Japan	Modervirksomhed Principal shareholder
FUJI PACKAGING GmbH FUJI PACKAGING GmbH	Hamborg, Tyskland Hamburg, Germany	Dattervirksomhed Wholly-owned subsidiary

## Koncern- og årsregnskab 1. januar - 31. december

Consolidated financial statements and parent company financial statements 1 January - 31 December

### Noter

Notes to the financial statements

#### Oplysninger om ledelsesvederlag

Information about remuneration to Management

Oplysninger om vederlag til ledelsen fremgår af note 2, personaleomkostninger.

Information about remuneration to Management appears from note 2, "Staff costs".

#### Oplysninger om sikkerhedsstillelse for dattervirksomheder

Information about security for loans relating to group entities

Oplysning om sikkerhedsstillelser for dattervirksomheder fremgår af note 12, sikkerhedsstillelser.

Information about security for loans relating to group entities appears from 12, "Collateral".

		Modervirksomhed Parent company	
DKK		2019	2018
14	Resultatdisponering Appropriation of profit		
	Forslag til resultatdisponering Recommended appropriation of profit		
	Foreslået udbytte indregnet under egenkapitalen Proposed dividend recognised under equity	1.557.100	2.750.000
	Reserve for nettoopskrivning efter indre værdi Net revaluation reserve according to the equity method	-2.772.608	1.983.910
	Overført resultat Retained earnings	<u>13.193.353</u>	<u>3.576.093</u>
		<u>11.977.845</u>	<u>8.310.003</u>
		Koncern Group	
DKK		2019	2018
15	Reguleringer Adjustments		
	Af- og nedskrivninger Amortisation/depreciation and impairment losses	2.287.596	1.967.512
	Avance/tab ved afhændelse af anlægsaktiver Gain/loss on the sale of non-current assets	147.042	-224.724
	Skat af årets resultat Tax for the year	<u>3.751.677</u>	<u>2.766.874</u>
		<u>6.186.315</u>	<u>4.509.662</u>
16	Ændring i driftskapital Changes in working capital		
	Ændring i varebeholdninger Change in inventories	4.357.197	-11.977.964
	Ændring i tilgodehavender fra salg og tjenesteydelser Change in receivables	5.050.638	-9.061.939
	Ændring i leverandørgæld Change in trade payables	-5.077.069	3.940.475
	Andre ændringer i driftskapital Other changes in working capital	<u>-13.665.306</u>	<u>28.361.765</u>
		<u>-9.334.540</u>	<u>11.262.337</u>