


Årsrapporten er fremlagt og godkendt på selskabets  
ordinære generalforsamling

Den 31. maj 2018

Dirigent



F. Adolphsen

## Årsrapport 2017

John Larsen Værktøjsfabrik A/S  
Englandsvej 382 A  
2770 Kastrup  
CVR nr. 87 37 88 10

## Indhold

### Påtegninger:

Ledespåtegning .....	2
----------------------	---

### Ledelsesberetning:

Selskabsoplysninger .....	3
---------------------------	---

### Årsregnskab 1. januar – 31. december 2017:

Anvendt regnskabspraksis .....	4-7
Resultatopgørelse .....	8
Balance .....	9-11
Noter .....	12-15

## Påtegninger

### Ledespåtegning

Ledelsen har dags dato behandlet og godkendt årsrapporten for tiden 1. januar - 31. december 2017 for John Larsen Værktøjsfabrik A/S.

Årsrapporten er aflagt i overensstemmelse med årsregnskabsloven. Vi anser den valgte regnskabspraksis for hensigtsmæssig, således at årsrapporten giver et retvisende billede af selskabets aktiver, passiver, finansielle stilling samt resultat.

Selskabet har fravalgt revision for det kommende år.  
Selskabet erklærer at betingelserne er opfyldt

Årsrapporten indstilles til generalforsamlingens godkendelse.

Kastrup, den 31. maj 2018

Direktion:




Kenneth Larsen


Bestyrelse:



Kenneth Larsen



Anette Saxnæs Larsen



Tina Saxnæs Larsen

## **Ledelsesberetning**

### **Selskabsoplysninger**

John Larsen Værktøjsfabrik A/S  
Englandsvej 382 A  
2770 Kastrup

Telefon: 32 50 96 56

CVR-nr: 87 37 88 10

Stiftet: 11.06.1979

Hjemsted: Tårnby

Regnskabsår: 01.01 – 31.12

### **Bestyrelse**

Kenneth Larsen  
Anette Saxnæs Larsen  
Tina Saxnæs Larsen

### **Direktion**

Kenneth Larsen

### **Revision**

F. Adolph – statsautoriseret revisionsanpartsselskab  
Norgesmindevej 8  
2900 Hellerup

## **Årsregnskab 1. januar – 31. december 2017**

### **Anvendt regnskabspraksis**

Årsrapporten 2017 for John Larsens Værktøjsfabrik A/S er aflagt i overensstemmelse med årsregnskabslovens bestemmelser for klasse B-virksomheder.

### **Generelt om indregning og måling**

I resultatopgørelsen indregnes indtægter i takt med, at de indtjenes. I resultatopgørelsen indregnes ligeledes alle omkostninger, herunder afskrivninger og nedskrivninger.

Aktiver indregnes i balancen, når det er sandsynligt, at fremtidige økonomiske fordele vil tilflyde selskabet, og aktivets værdi kan måles pålideligt.

Forpligtelser indregnes i balancen, når det er sandsynligt, at fremtidige økonomiske fordele vil fragå selskabet, og forpligtelsens værdi kan måles pålideligt.

Ved første indregning måles aktiver og forpligtelser til kostpris. Efterfølgende måles aktiver og forpligtelser som beskrevet for hver enkelt regnskabspost nedenfor.

Ved indregning og måling tages hensyn til forudsigelige tab og risici, der fremkommer, inden årsrapporten aflægges, og som be- eller afkræfter forhold, der eksisterede på balancen.

### **Resultatopgørelsen**

#### **Nettoomsætning**

Nettoomsætningen ved salg af handelsvarer og færdigvarer indregnes i resultatopgørelsen, såfremt levering og risikoovergang til køber har fundet sted inden årets udgang. Nettoomsætningen indregnes ekskl. moms, afgifter og med fradrag af rabatter i forbindelse med salget.

#### **Kapacitetsomkostninger**

Kapacitetsomkostninger omfatter omkostninger til distribution, salg, reklame, administration, lokaler, lønninger m.v.

#### **Andre driftsindtægter og – omkostninger**

Andre driftsindtægter og – omkostninger indeholder regnskabsposter af sekundær karakter i forhold til virksomhedens hovedaktivitet.

#### **Finansielle indtægter og omkostninger**

Finansielle indtægter og omkostninger indregnes i resultatopgørelsen med de beløb, der vedrører regnskabsåret. Finansielle poster omfatter renteindtægter og - omkostninger.

## Årsregnskab 1. januar – 31. december 2017

### Anvendt regnskabspraksis

#### Ekstraordinære indtægter og omkostninger

Ekstraordinære indtægter og omkostninger indeholder indtægter og omkostninger, der hidrører fra begivenheder eller transaktioner, der klart afviger fra den ordinære drift, er uden for virksomhedens kontrol, og som ikke forventes at være af tilbagevendende karakter.

#### Skat af årets resultat

Skat af årets resultat er den skat som påhviler årets resultat og som forfalder til betaling i det efterfølgende år. Udover selskabsskat er pålagt et restskattetillæg på 3,1% af selskabsskatten. Dette er udgiftsført under renter.

Andre skatter udgør den forskydning, der sker i de udskudte skatter og som relaterer sig til forskelle mellem driftsøkonomiske og skattemæssige forhold.

#### Balancen

##### Materielle anlægsaktiver

Forme/Værktøjer, tekniske anlæg og maskiner samt andre anlæg, driftsmateriel og inventar måles til kostpris med fradrag af akkumulerede afskrivninger.

Afskrivningsgrundlaget er kostpris med fradrag af forventet restværdi efter afsluttet brugstid.

Kostprisen omfatter anskaffelsesprisen samt omkostninger direkte tilknyttet anskaffelsen indtil det tidspunkt, hvor aktivet er klar til brug.

Der foretages lineære afskrivninger over den forventede brugstid, baseret på følgende vurdering af aktivernes forventede brugstider:

Tekniske anlæg og maskiner	10 år
Andre anlæg, driftsmateriel og inventar	5/10 år
Forme/ Værktøjer	5 år

Aktiver med en kostpris på under 12 tkr. pr. enhed indregnes som omkostninger i resultatopgørelsen i anskaffelsesåret.

Fortjeneste eller tab ved afhændelse af materielle anlægsaktiver opgøres som forskellen mellem salgspris med fradrag af salgsomkostninger og den regnskabsmæssige værdi på salgstidspunktet. Fortjeneste eller tab indregnes i resultatopgørelsen under afskrivninger.

## **Årsregnskab 1. januar – 31. december 2017**

### **Anvendt regnskabspraksis**

#### **Leasingkontrakter**

Leasingkontrakter vedrørende materielle anlægsaktiver, hvor selskabet har alle væsentlige risici og fordele forbundet med ejendomsretten (finansiel leasing), indregnes i balancen som aktiver. Aktiverne måles ved første indregning til opgjort kostpris svarende til dagsværdien eller (hvis lavere) til nutidsværdien af de fremtidige leasingydelse. De i årets løb forfaldne leasingydelse udgiftsføres i resultatopgørelsen.

De resterende leasingforpligtelse indregnes i balancen som en gældsforpligtelse.

#### **Varebeholdninger**

Varebeholdninger måles til kostpris efter FIFO-metoden. Er nettorealisationværdien lavere en kostprisen, nedskrives til denne lavere værdi.

Kostpris for handelsvarer samt råvarer og hjælpematerialer omfatter anskaffelsespris med tillæg af hjemtagelsesomkostninger.

Kostpris for fremstillede færdigvarer samt varer under fremstilling omfatter kostpris for råvarer, hjælpematerialer, direkte løn og direkte produktionsomkostninger.

#### **Tilgodehavender**

Tilgodehavender måles til nominel værdi. Der nedskrives til imødegåelse af forventede tab.

#### **Periodeafgrænsningsposter**

Periodeafgrænsningsposter, indregnet under aktiver, omfatter afholdte omkostninger vedrørende efterfølgende regnskabsår.

#### **Værdipapirer**

Børsnoterede værdipapirer, der indregnes under omsætningsaktiver, måles til dagsværdi på balancedagen.

## **Årsregnskab 1. januar – 31. december 2017**

### **Anvendt regnskabspraksis**

#### **Selskabsskat**

Aktuelle skatteforpligtelser og tilgodehavende aktuel skat indregnes i balancen som beregnet skat af årets skattepligtige indkomst, reguleret for skat af tidligere års skattepligtige indkomster samt for betalte aconto skatter.

Udskudt skat måles af alle midlertidige forskelle mellem regnskabsmæssig og skattemæssig værdi af aktiver og forpligtelser.

Udskudt skat måles på grundlag af de skatteregler og skattesatser, der med balancedagens lovgivning vil være gældende, når den udskudte skat forventes udløst som aktuel skat. Ændring i udskudt skat som følge af ændringer i skattesatser indregnes i resultatopgørelsen. For indeværende år er anvendt en skattesats på 22%.

#### **Gældsforpligtelser**

Gæld er målt til nominel værdi. Gæld der forfalder efter 1 år er anført som langfristet gæld, medens gæld der forfalder indenfor 1 år er anført som kortfristet gæld.



## Resultatopgørelse for tiden 1. januar – 31. december 2017

### Noter

		2016 i 1.000 kr.	
	Omsætning .....	1.427.168	2.520
1.	Produktionsomkostninger .....	1.445.127	1.473
	<b>Bruttoresultat 0%/41%</b> .....	<b>- 17.959</b>	<b>1.047</b>
	Kapacitetsomkostninger:		
2.	Salgsomkostninger .....	5.841	14
3.	Distributionsomkostninger .....	88.401	71
4.	Administrationsomkostninger .....	290.179	322
		384.421	407
	<b>Resultat af primær drift</b> .....	<b>- 402.380</b>	<b>640</b>
	Renteindtægter .....	0	0
	Renteudgifter .....	2	0
		2	0
	<b>Resultat før skat</b> .....	<b>- 402.382</b>	<b>640</b>
	Skat af årets resultat .....	0	0
	Andre skatter, regulering .....	35.845	20
		+ 35.845	20
	<b>ÅRETS RESULTAT (underskud)</b> .....	<b>- 366.537</b>	<b>620</b>
	<b>Resultatdisponering</b>		
	Til disposition haves:		
	Overført resultat fra tidligere år .....	- 1.100.947	- 1.721
	Årets resultat .....	- 366.537	620
		<b>- 1.467.484</b>	<b>- 1.101</b>
	Der disponeres således:		
	Overført til næste år .....	<b>- 1.467.484</b>	<b>- 1.101</b>

## Balance pr. 31. december 2017

<u>Noter</u>		2016 i 1.000 kr.	
<b>AKTIVER</b>			
<b>Anlægsaktiver</b>			
I	Immaterielle anlægsaktiver .....	0	0
8. II	Materielle anlægsaktiver:		
	Tekniske anlæg og maskiner .....	0	0
III	Finansielle anlægsaktiver:		
	Huslejedepositum .....	0	0
	<b>Anlægsaktiver i alt</b> .....	<b>0</b>	<b>0</b>
<b>Omsætningsaktiver</b>			
I	Varebeholdninger:		
	Igangværende arbejde for fremmed regning .....	0	0
	Varelager .....	0	0
	Forudbetalt fremmedarbejde .....	0	0
II	Tilgodehavender:		
	Tilgodehavender for salg og og tjenesteydelser .....	403.513	748
	Periodeafgrænsningsposter ..	0	6
	J.B.K. ApS .....	160.000	160
		563.513	914
III	Værdipapirer og andre kapitalandele .....	0	0
IV	Likvide beholdninger .....	136.039	90
	<b>Omsætningsaktiver i alt</b> .....	<b>699.552</b>	<b>1.004</b>
	<b>AKTIVER I ALT</b> .....	<b>699.552</b>	<b>1.004</b>

## Balance pr. 31. december 2017

### Noter

		2016 i 1.000 kr.	
<b>PASSIVER</b>			
<b>Egenkapital</b>			
I	Selskabskapital:		
9.	Aktiekapital .....	500.000	500
II	Overkurs ved emission .....	0	0
III	Opskrivningshænlæggelser .....	0	0
IV	Reserver .....	0	0
V	Overført overskud eller tab .....	- 1.467.484	- 1.101
10.	<b>Egenkapital i alt .....</b>	<b>- 967.484</b>	<b>- 601</b>
<b>Hensættelser</b>			
	Hensættelse til eventualskat .....	0	0
	<b>Hensættelser i alt .....</b>	<b>0</b>	<b>0</b>
<b>Gæld</b>			
	Langfristet gæld .....	0	0
	Kortfristet gæld:		
	Leverandører af varer og tjenesteydelser .....	0	0
	Selskabsskat 2017 .....	0	0
	Skyldig feriepenge .....	14.936	17
	Pengekreditor .....	1.624.475	1.375
	Skyldig A-Skat m.m. ....	6.251	6
	Skyldig moms .....	21.374	207
	Periodeafgrænsningsposter ..	0	0
		1.667.036	1.605
	<b>Gæld i alt .....</b>	<b>1.667.036</b>	<b>1.605</b>
	<b>PASSIVER I ALT .....</b>	<b>699.552</b>	<b>1.004</b>

## Eventualforpligtelser

Ingen.

## Noter til årsregnskabet

		2016 i 1.000 kr.	
<u>Noter</u>			
<b>1. Produktionsomkostninger</b>			
Vareforbrug:			
Materialer og produktionsomk. ....	316.320		389
Varelager 1/1 2017 .....	0		0
	<u>316.320</u>		<u>389</u>
Varelager 31/12 2017 .....	0		0
	<u>316.320</u>		<u>389</u>
Reparation af maskiner .....	13.177		37
Leje af maskiner .....	96.000	425.497	104 530
Lønninger .....		939.672	1.053
Ovf. andel til J.B.K ApS .....		- 0	- 160
Fragt af købte varer .....		0	0
El, varme og vand .....		79.958	50
		<u>1.445.127</u>	<u>1.473</u>

Noter**2. Salgsomkostninger**

## Repræsentation:

		2016 i 1.000 kr.	
Restaurant .....	0	4	
Vin og tobak .....	0	0	
Gaver og blomster .....	0	4	8
Rejseudgifter .....	2.246		2
Udstillinger og messer .....	0		0
Taxa .....	0		0
Annoncer og reklame .....	3.595		4
	<b>5.841</b>		<b>14</b>

**3. Distributionsomkostninger**

Fragt af solgte varer .....	3.664		1
Kørselsrefusion .....	84.737		70
	<b>88.401</b>		<b>71</b>

Noter4. **Administrationsomkostninger**

		2016 i 1.000 kr.
Husleje .....	80.000	60
Sociale udgifter .....	26.026	31
Kontorartikler .....	1.905	0
Forsikringer .....	30.673	53
Telefon .....	8.327	16
Porto og gebyr .....	9.211	9
Vask og rengøring .....	0	0
Reparation og vedligeholdelse .....	25.570	0
Mindre nyanskaffelser .....	17.619	19
Personaleomkostninger .....	8.051	20
Kontingenter og abonnement .....	6.472	15
Revision og regnskabsmæssig assistance .....	37.100	32
Advokat .....	0	67
Diverse .....	39.225	0
	<hr/>	<hr/>
	290.179	322
Afskrivning på inventar .....	0	0
	<hr/>	<hr/>
	<b>290.179</b>	<b>322</b>

## Noter til årsregnskabet

### 5. Aktiekapital

Aktiekapitalen er fordelt i aktier på kr. 1.000

eller multipla heraf ..... 500.000

6. Egenkapitalopgørelse	Primo	Tilgang	Afgang	Ultimo
Aktiekapital .....	500.000	0	0	500.000
Overkurs ved emission .....	0	0	0	0
Opskrivningshenlæggelser ....	0	0	0	0
Reserver .....	0	0	0	0
Overført overskud eller tab ....	- 1.100.947	0	366.537	- 1.467.484
	<u>- 600.947</u>	<u>0</u>	<u>366.537</u>	<u>- 967.484</u>

### 7.

#### Medarbejderforhold

Det gennemsnitlige antal beskæftigede har udgjort 3 medarbejdere.

Løn og vederlag kan specificeres således:

Løn i alt ..... 939.672