
Eurofins Steins Laboratorium A/S

Smedeskovvej 38, DK-8464 Galten

Årsrapport for 1. januar - 31. december 2022

Annual Report for 1 January - 31 December 2022

CVR-nr. 87 37 30 10

Årsrapporten er fremlagt og
godkendt på selskabets
ordinære generalforsamling
den 25-05-2023

*The Annual Report was
presented and adopted at
the Annual General
Meeting of the Company on
25-05-2023*



Svend Aage Linde
Dirigent
Chairman

Ledelsespåtegning *Management's Statement*

Bestyrelse og direktion har dags dato behandlet og godkendt årsrapporten for regnskabsåret 1. januar - 31. december 2022 for Eurofins Steins Laboratorium A/S.

Årsrapporten er aflagt i overensstemmelse med årsregnskabsloven.

Årsregnskabet giver efter vores opfattelse et retvisende billede af selskabets aktiver, passiver og finansielle stilling pr. 31. december 2022 samt af resultatet af selskabets aktiviteter for 2022.

Ledelsesberetningen indeholder efter vores opfattelse en retvisende redegørelse for de forhold, beretningen omhandler.

Årsrapporten indstilles til generalforsamlingens godkendelse.

The Executive Board and Board of Directors have today considered and adopted the Annual Report of Eurofins Steins Laboratorium A/S for the financial year 1 January - 31 December 2022.

The Annual Report is prepared in accordance with the Danish Financial Statements Act.

In our opinion the Financial Statements give a true and fair view of the financial position at 31 December 2022 of the Company and of the results of the Company operations for 2022.

In our opinion, Management's Review includes a true and fair account of the matters addressed in the Review.


We recommend that the Annual Report be adopted at the Annual General Meeting.


Galten, den 25-05-2023
Galten,

Direktion *Executive Board*



Jeanette Obling

Bestyrelse *Board of Directors*


Svend Aage Linde
formand
Chairman


Flemming Jacobsen
medarbejderrepræsentant
Staff Representative


Søren Junker Nielsen


Mie Hesselbjerg Ulvbjerg
medarbejderrepræsentant
Staff Representative


Jeanette Obling

Indholdsfortegnelse

Contents

	<u>Side</u> <u>Page</u>
Påtegninger <i>Management's Statement and Auditor's Report</i>	
Ledelsespåtegning <i>Management's Statement</i>	1
Den uafhængige revisors revisionspåtegning <i>Independent Auditor's Report</i>	2
Ledelsesberetning <i>Management's Review</i>	
Selskabsoplysninger <i>Company Information</i>	7
Hoved- og nøgletal <i>Financial Highlights</i>	8
Ledelsesberetning <i>Management Review</i>	10
Årsregnskab <i>Financial Statements</i>	
Resultatopgørelse 1. januar - 31. december 2022 <i>Income Statement 1 January - 31 December 2022</i>	13
Balance 31. december 2022 <i>Balance Sheet 31 December 2022</i>	14
Egenkapitalopgørelse 31. december 2022 <i>Equity Statement 31 December 2022</i>	17
Noter til årsrapporten <i>Notes to the Annual Report</i>	18
Noter, regnskabspraksis <i>Notes, Accounting Policies</i>	24

Disclaimer

Oversættelsen til engelsk er en uautoriseret oversættelse fra dansk og i tvivlstilfælde er det den danske tekst som er gældende.

The translation into English is an unauthorized translation from Danish and, in case of doubt, the Danish text shall prevail.

Independent Auditor's Report

Den uafhængige revisors revisionspåtegning

Til kapitalejeren i Eurofins Steins
Laboratorium A/S

To the Shareholder of Eurofins Steins
Laboratorium A/S

Konklusion

Vi har revideret årsregnskabet for Eurofins Steins Laboratorium A/S for regnskabsåret 01.01.2022 - 31.12.2022, der omfatter resultatopgørelse, balance, egenkapitalopgørelse, og noter, herunder anvendt regnskabspraksis. Årsregnskabet udarbejdes efter årsregnskabsloven.

Det er vores opfattelse, at årsregnskabet giver et retvisende billede af selskabets aktiver, passiver og finansielle stilling pr. 31.12.2022 samt af resultatet af selskabets aktiviteter for regnskabsåret 01.01.2022 - 31.12.2022 i overensstemmelse med årsregnskabsloven.

Grundlag for konklusion

Vi har udført vores revision i overensstemmelse med internationale standarder om revision og de yderligere krav, der er gældende i Danmark. Vores ansvar ifølge disse standarder og krav er nærmere beskrevet i revisionspåtegningens afsnit "Revisors ansvar for revisionen af årsregnskabet". Vi er uafhængige af selskabet i overensstemmelse med International Ethics Standards Board for Accountants' internationale retningslinjer for revisors etiske adfærd (IESBA Code) og de yderligere etiske krav, der er gældende i Danmark, ligesom vi har opfyldt vores øvrige etiske forpligtelser i henhold til disse krav og IESBA Code. Det er vores opfattelse, at det opnåede revisionsbevis er tilstrækkeligt og egnet som grundlag for vores konklusion.

Ledelsens ansvar for årsregnskabet

Ledelsen har ansvaret for udarbejdelsen af et årsregnskab, der giver et retvisende billede i overensstemmelse med årsregnskabsloven.

Opinion

We have audited the financial statements of Eurofins Steins Laboratorium A A/S for the financial year 01.01.2022 - 31.12.2022, which comprise the income statement, balance sheet, statement of changes in equity, and notes, including a summary of significant accounting policies. The financial statements are prepared in accordance with the Danish Financial Statements Act.

In our opinion, the financial statements give a true and fair view of the Entity's financial position at 31.12.2022 and of the results of its operations for the financial year 01.01.2022 - 31.12.2022 in accordance with the Danish Financial Statements Act.

Basis for Opinion

We conducted our audit in accordance with International Standards on Auditing (ISAs) and additional requirements applicable in Denmark. Our responsibilities under those standards and requirements are further described in the "Auditor's responsibilities for the audit of the financial statements" section of this auditor's report. We are independent of the Entity in accordance with the International Ethics Standards Board for Accountants' International Code of Ethics for Professional Accountants (IESBA Code) and the additional ethical requirements applicable in Denmark, and we have fulfilled our other ethical responsibilities in accordance with these requirements and the IESBA Code. We believe that the audit evidence we have obtained is sufficient and appropriate to provide a basis for our opinion.

Management's Responsibilities for the Financial Statements

Management is responsible for the preparation of financial statements that give a true and fair view in accordance with the Danish Financial

Independent Auditor's Report

Den uafhængige revisors revisionspåtegning

Ledelsen har endvidere ansvaret for den interne kontrol, som ledelsen anser for nødvendig for at udarbejde et årsregnskab uden væsentlig fejlinformation, uanset om denne skyldes besvigelser eller fejl.

Ved udarbejdelsen af årsregnskabet er ledelsen ansvarlig for at vurdere selskabets evne til at fortsætte driften, at oplyse om forhold vedrørende fortsat drift, hvor dette er relevant, samt at udarbejde årsregnskabet på grundlag af regnskabsprincippet om fortsat drift, medmindre ledelsen enten har til hensigt at likvidere selskabet, indstille driften eller ikke har andet realistisk alternativ end at gøre dette.

Revisors ansvar for revisionen af årsregnskabet

Vores mål er at opnå høj grad af sikkerhed for, om årsregnskabet som helhed er uden væsentlig fejlinformation, uanset om denne skyldes besvigelser eller fejl, og at afgive en revisionspåtegning med en konklusion. Høj grad af sikkerhed er et højt niveau af sikkerhed, men er ikke en garanti for, at en revision, der udføres i overensstemmelse med internationale standarder om revision og de yderligere krav, der er gældende i Danmark, altid vil afdække væsentlig fejlinformation, når sådan findes. Fejlinformation kan opstå som følge af besvigelser eller fejl og kan betragtes som væsentlige, hvis det med rimelighed kan forventes, at de enkeltvis eller samlet har indflydelse på de økonomiske beslutninger, som brugerne træffer på grundlag af årsregnskabet.

Som led i en revision, der udføres i overensstemmelse med internationale standarder om revision og de yderligere krav, der er gældende i Danmark, foretager vi faglige vurderinger og opretholder professionel skepsis under revisionen. Herudover:

- Identificerer og vurderer vi risikoen for væsentlig fejlinformation i årsregnskabet, uanset om denne skyldes besvigelser eller fejl, udformer og udfører revisionshandlinger som

Statements Act, and for such internal control as Management determines is necessary to enable the preparation of financial statements that are free from material misstatement, whether due to fraud or error.

In preparing the financial statements, Management is responsible for assessing the Entity's ability to continue as a going concern, for disclosing, as applicable, matters related to going concern, and for using the going concern basis of accounting in preparing the financial statements unless Management either intends to liquidate the Entity or to cease operations, or has no realistic alternative but to do so.

Auditor's Responsibilities for the Audit of the Financial Statements

Our objectives are to obtain reasonable assurance about whether the financial statements as a whole are free from material misstatement, whether due to fraud or error, and to issue an auditor's report that includes our opinion. Reasonable assurance is a high level of assurance, but is not a guarantee that an audit conducted in accordance with ISAs and the additional requirements applicable in Denmark will always detect a material misstatement when it exists. Misstatements can arise from fraud or error and are considered material if, individually or in the aggregate, they could reasonably be expected to influence the economic decisions of users taken on the basis of these financial statements.

As part of an audit conducted in accordance with ISAs and the additional requirements applicable in Denmark, we exercise professional judgement and maintain professional scepticism throughout the audit. We also:

- Identify and assess the risks of material misstatement of the financial statements, whether due to fraud or error, design and perform audit procedures responsive to those

Independent Auditor's Report

Den uafhængige revisors revisionspåtegning

reaktion på disse risici samt opnår revisionsbevis, der er tilstrækkeligt og egnet til at danne grundlag for vores konklusion. Risikoen for ikke at opdage væsentlig fejlinformation forårsaget af besvigelser er højere end ved væsentlig fejlinformation forårsaget af fejl, idet besvigelser kan omfatte sammensværgelser, dokumentfalsk, bevidste udeladelser, vildledning eller tilsidesættelse af intern kontrol.

- Opnår vi forståelse af den interne kontrol med relevans for revisionen for at kunne udforme revisionshandlinger, der er passende efter omstændighederne, men ikke for at kunne udtrykke en konklusion om effektiviteten af selskabets interne kontrol.
- Tager vi stilling til, om den anvendte regnskabspraksis, som er anvendt af ledelsen, er passende, samt om de regnskabsmæssige skøn og tilknyttede oplysninger, som ledelsen har udarbejdet, er rimelige.
- Konkluderer vi, om ledelsens udarbejdelse af årsregnskabet på grundlag af regnskabsprincippet om fortsat drift er passende, samt om der på grundlag af det opnåede revisionsbevis er væsentlig usikkerhed forbundet med begivenheder eller forhold, der kan skabe betydelig tvivl om selskabets evne til at fortsætte driften. Hvis vi konkluderer, at der er en væsentlig usikkerhed, skal vi i vores revisionspåtegning gøre opmærksom på oplysninger herom i årsregnskabet eller, hvis sådanne oplysninger ikke er tilstrækkelige, modificere vores konklusion. Vores konklusioner er baseret på det revisionsbevis, der er opnået frem til datoen for vores revisionspåtegning. Fremtidige begivenheder eller forhold kan dog medføre, at selskabet ikke længere kan fortsætte driften.
- Tager vi stilling til den samlede præsentation, struktur og indhold af årsregnskabet, herunder noteoplysningerne, samt om årsregnskabet afspejler de underliggende
- risks, and obtain audit evidence that is sufficient and appropriate to provide a basis for our opinion. The risk of not detecting a material misstatement resulting from fraud is higher than for one resulting from error, as fraud may involve collusion, forgery, intentional omissions, misrepresentations, or the override of internal control.
- Obtain an understanding of internal control relevant to the audit in order to design audit procedures that are appropriate in the circumstances, but not for the purpose of expressing an opinion on the effectiveness of the Entity's internal control.
- Evaluate the appropriateness of accounting policies used and the reasonableness of accounting estimates and related disclosures made by Management.
- Conclude on the appropriateness of Management's use of the going concern basis of accounting in preparing the financial statements, and, based on the audit evidence obtained, whether a material uncertainty exists related to events or conditions that may cast significant doubt on the Entity's ability to continue as a going concern. If we conclude that a material uncertainty exists, we are required to draw attention in our auditor's report to the related disclosures in the financial statements or, if such disclosures are inadequate, to modify our opinion. Our conclusions are based on the audit evidence obtained up to the date of our auditor's report. However, future events or conditions may cause the Entity to cease to continue as a going concern.
- Evaluate the overall presentation, structure and content of the financial statements, including the disclosures in the notes, and whether the financial statements represent

Independent Auditor's Report

Den uafhængige revisors revisionspåtegning

transaktioner og begivenheder på en sådan måde, at der gives et retvisende billede heraf.

the underlying transactions and events in a manner that gives a true and fair view.

Vi kommunikerer med den øverste ledelse om blandt andet det planlagte omfang og den tidsmæssige placering af revisionen samt betydelige revisionsmæssige observationer, herunder eventuelle betydelige mangler i intern kontrol, som vi identificerer under revisionen.

We communicate with those charged with governance regarding, among other matters, the planned scope and timing of the audit and significant audit findings, including any significant deficiencies in internal control that we identify during our audit.

Udtalelse om ledelsesberetningen

Ledelsen er ansvarlig for ledelsesberetningen.

Statement on the management commentary

Management is responsible for the management commentary.

Vores konklusion om årsregnskabet omfatter ikke ledelsesberetningen, og vi udtrykker ingen form for konklusion med sikkerhed om ledelsesberetningen.

Our opinion on the financial statements does not cover the management commentary, and we do not express any form of assurance conclusion thereon.

I tilknytning til vores revision af årsregnskabet er det vores ansvar at læse ledelsesberetningen og i den forbindelse overveje, om ledelsesberetningen er væsentligt inkonsistent med årsregnskabet eller vores viden opnået ved revisionen eller på anden måde synes at indeholde væsentlig fejlinformation.

In connection with our audit of the financial statements, our responsibility is to read the management commentary and, in doing so, consider whether the management commentary is materially inconsistent with the financial statements or our knowledge obtained in the audit or otherwise appears to be materially misstated.

Vores ansvar er herudover at overveje, om ledelsesberetningen indeholder krævede oplysninger i henhold til årsregnskabsloven.

Moreover, it is our responsibility to consider whether the management commentary provides the information required under the Danish Financial Statements Act.

Baseret på det udførte arbejde er det vores opfattelse, at ledelsesberetningen er i overensstemmelse med årsregnskabet og er udarbejdet i overensstemmelse med årsregnskabslovens krav. Vi har ikke fundet væsentlig fejlinformation i ledelsesberetningen.

Based on the work we have performed, we conclude that the management commentary is in accordance with the financial statements and has been prepared in accordance with the requirements of the Danish Financial Statements Act. We did not identify any material misstatement of the management commentary.

Independent Auditor's Report Den uafhængige revisors revisionspåtegning

Aarhus, den 25-05-2023
Aarhus,

Deloitte
Statsautoriseret Revisionspartnerselskab
CVR-nr. 33 96 35 56



Henrik Vedel
Statsautoriseret revisor
State Authorised Public Accountant
MNE-nr.: mne10052



Marie Louise Vester Sørensen
Statsautoriseret revisor
State Authorised Public Accountant
MNE-nr.: mne47319

Selskabsoplysninger *Company Information*

Selskabet
The Company

Eurofins Steins Laboratorium A/S
Smedeskovvej 38
DK-8464 Galten

CVR-nr.: 87 37 30 10
CVR No: 87 37 30 10
Regnskabsperiode: 1. januar - 31. december
Financial period: 1 January - 31 December
Hjemstedskommune: Skanderborg
Municipality of reg. office: Skanderborg

Bestyrelse
Board of Directors

Svend Aage Linde, formand (*Chairman*)
Søren Junker Nielsen
Jeanette Obling
Flemming Jacobsen
Mie Hesselbjerg Ulvbjerg

Direktion
Executive Board

Jeanette Obling

Revision
Auditors

Deloitte
Statsautoriseret Revisionspartnerselskab
Værkmestergade 2, 18.
DK-8000 Aarhus C

Hoved- og nøgletal

Financial Highlights

Set over en 5-årig periode kan selskabets udvikling beskrives ved følgende hoved- og nøgletal:
 Seen over a five-year period, the development of the Company is described by the following financial highlights:

	2022	2021	2020	2019	2018
	DKK '000	DKK '000	DKK '000	DKK '000	DKK '000
Hovedtal					
Key figures					
Resultat					
Profit/loss					
Bruttofortjeneste	106.074	116.815	116.376	105.072	101.386
<i>Gross profit/loss</i>					
Resultat før finansielle poster	13.347	26.115	30.051	28.472	27.410
<i>Profit/loss before financial income and expenses</i>					
Resultat af finansielle poster	30	-119	-48	1	-64
<i>Net financials</i>					
Årets resultat	10.427	20.254	23.380	22.202	21.296
<i>Net profit/loss for the year</i>					
Balance					
Balance sheet					
Balancesum	100.657	105.920	128.364	114.401	104.107
<i>Balance sheet total</i>					
Egenkapital	53.233	57.806	60.552	59.172	57.971
<i>Equity</i>					
Investering i materielle anlægsaktiver	7.903	4.041	4.785	4.216	3.685
<i>Investment in property, plant and equipment</i>					
Antal medarbejdere	188	185	175	165	156
<i>Number of employees</i>					

Hoved- og nøgletal

Financial Highlights

	2022	2021	2020	2019	2018
	DKK '000	DKK '000	DKK '000	DKK '000	DKK '000
Nøgletal i %					
Ratios					
Afkastningsgrad <i>Return on assets</i>	13,3%	24,7%	23,4%	24,9%	26,3%
Soliditetsgrad <i>Solvency ratio</i>	52,9%	54,6%	47,2%	51,7%	55,7%
Forrentning af egenkapital <i>Return on equity</i>	18,8%	34,2%	39,1%	35,2%	40,7%

Nøgletallene er udarbejdet i overensstemmelse med Finansforeningens anbefalinger og vejledning. Der henvises til definitioner i afsnittet om regnskabspraksis.

The ratios have been prepared in accordance with the recommendations and guidelines issued by the Danish Finance Society. For definitions, see under accounting policies.

Ledelsesberetning

Management's Review

Hovedaktivitet

Eurofins Steins Laboratorium A/S er en uvildig og uafhængig analysevirksomhed, der er autoriseret og akkrediteret til at levere fysiske, kemiske, mikrobiologiske og sensoriske laboratorie - undersøgelser inden for foder, såsæd, føde- og drikkevarer, råvarer og ingredienser m.v. Selskabet arbejder herudover med rådgivning og træning inden for bl.a. hygiejne, mærkning, lovgivning og food fraud.

Udvikling i året

Selskabet har i 2022 oplevet at den mangeårige vækst på toplineen ikke har kunnet fortsætte. Salget i 2022 har været under det forventede og væsentligt mindre end i 2021. Selskabet har oplevet en generel tilbageholdenhed fra mange af vore kunder inden for fødevarer og foder, der grundet den usikre markedssituation med stærk stigende priser og inflation har oplevet faldende efterspørgsel efter deres produkter.

Dette i kombination med stærkt stigende omkostninger til energi og andre forbrugsmaterialer har medført, at årets resultat er under det forventede og væsentligt under 2021 og tidligere år.

Selskabet har fortsat arbejdet med at effektivisere og automatisere produktionen og tilpasse sig den nye markedssituation.

Selskabets position som videncenter inden for test af fødevarer og foder, ægthed og food fraud er fastholdt.

For 2022 udviser årsrapporten et positivt resultat på DKK 10.427.149. Resultatet vurderes som ikke tilfredsstillende.

Main activity

Eurofins Steins Laboratorium A/S is an independent, authorized and accredited company to provide laboratory services of any kind within feedstuff, seed, food, beverages and ingredients. Next to the lab services the Company provides consultancy assistance on e.g. test programs, interpretation of analytical results, labelling and food fraud.

Development in the year

The Company has in 2022 experienced that the growth in topline seen for years did not continue. Revenue in 2022 has been less than expected and significantly less than in 2021. The Company has experienced a general hesitance at many of our customers within food and feed who due to the uncertain market situation, with very high inflation have experience declining demand for their products.

This, in combination with a significant higher cost for energy and laboratory consumables has reduced the profit below the expected level and significantly below 2021 and previous years.

The Company continued its efforts to implement automation and improve production efficiency and adjust to the new marked situation.

Our position as competence center for testing within food, feed, food authenticity and food fraud has been confirmed.

The Annual Report 2022 shows a profit of DKK 10.427.149, which is considered as not satisfactory.

Ledelsesberetning

Management's Review

Strategi og målsætninger

Målsætninger og forventninger for det kommende år

Selskabet vil i 2023 have fokus på at øge vort salg i ind- og udland og på at effektivisere og automatisere produktionen. Herudover fokuseres i det kommende år - i overensstemmelse med Eurofins Gruppens overordnede mål – på at mindske klimabelastningen gennem reduktion af energiforbrug og egen produktion af grøn energi (solenergi).

Selskabets brede portefolier af ydelser og test metoder vil blive fastholdt og udbygget efter behov for at møde vores kunders behov i ind- og udland.

Selskabet forventer i 2023 et tilfredsstillende resultat på omkring DKK 15 mill.

Grundlaget for indtjeningen

Videnressourcer

Selskabet har i 2022 haft tilstrækkelige medarbejderressourcer til at sikre stabile og kvalificerede leverancer til vores kunder. Selskabet har dog i 2022 mærket et stigende pres på arbejdsmarkedet og har fokuseret på uddannelse og medarbejderudvikling for at fastholde et stærkt team af specialister og nøglemedarbejdere. Herudover er der investeret i udvikling og uddannelse af leder talenter. Disse tiltag sammen med fortsat fokusering på udvikling og forbedring af produkter og processer samt automatisering gør at Eurofins Steins Laboratorium A/S står stærkt rustet til fremtiden på viden, kapacitet og ressourcer

Strategy and objectives

Targets and expectations for the year ahead

The Company will in 2023 focus on increasing sales to Danish and international customers and continue implementing automation and improving production efficiency. In addition to this, focus will be on – in line with the overall strategy of the Eurofins Group – reducing the climate impact by reducing energy consumption and by local green energy production (solar cells).

The broad portfolio of services, tests and methods will be sustained and enlarged as required to meet our customers' demands.

The Company expects a satisfactory result for 2023 at a level of DKK 15 mill.

Basis of earnings

Intellectual capital resources

The Company has in 2022 had sufficient staff resources to safeguard stable and qualified services to our customers. However, the Company has in 2022 noticed an increasing pressure on the labor market and has focused on training and personal development to sustain a strong team of specialists and key employees. Furthermore, the Company has invested heavily in development of leader talents. These initiatives together with continued focusing on improvement of products and processes and automation mean that Eurofins Steins Laboratorium A/S is well positioned for the future on knowledge, capacity and resources.

Ledelsesberetning *Management's Review*

Begivenheder efter balancedagen

Der er ikke efter balancedagen indtruffet forhold, som har væsentlig indflydelse på bedømmelsen af årsrapporten.

Subsequent events

No events materially affecting the assessment of the Annual Report have occurred after the balance sheet date.

Resultatopgørelse 1. januar - 31. december

Income Statement 1 January - 31 December

	Note	2022	2021
		DKK	DKK
Bruttofortjeneste <i>Gross profit</i>		106.073.520	116.815.022
Personaleomkostninger <i>Staff expenses</i>	2	-87.395.823	-85.842.861
Af- og nedskrivninger af immaterielle og materielle anlægsaktiver <i>Depreciation, amortisation and impairment of intangible assets and property, plant and equipment</i>		-5.330.297	-4.856.787
Resultat før finansielle poster <i>Profit/loss before financial income and expenses</i>		13.347.400	26.115.374
Finansielle indtægter <i>Financial income</i>	3	200.276	53.325
Finansielle omkostninger <i>Financial expenses</i>	4	-170.189	-172.030
Resultat før skat <i>Profit/loss before tax</i>		13.377.487	25.996.669
Skat af årets resultat <i>Tax on profit/loss for the year</i>	5	-2.950.338	-5.742.970
Årets resultat <i>Net profit/loss for the year</i>		10.427.149	20.253.699

Balance 31. december

Balance Sheet 31 December

Aktiver

Assets

	Note	2022 DKK	2021 DKK
Software <i>Software</i>		19.473	42.041
Immaterielle anlægsaktiver <i>Intangible assets</i>	6	19.473	42.041
Andre anlæg, driftsmateriel og inventar <i>Other fixtures and fittings, tools and equipment</i>		12.635.740	9.244.045
Indretning af lejede lokaler <i>Leasehold improvements</i>		6.477.318	7.273.616
Materielle anlægsaktiver <i>Property, plant and equipment</i>	7	19.113.058	16.517.660
Deposita <i>Deposits</i>	8	9.350.050	12.450.050
Finansielle anlægsaktiver <i>Fixed assets investments</i>		9.350.050	12.450.050
Anlægsaktiver <i>Fixed assets</i>		28.482.580	29.009.751
Råvarer og hjælpematerialer <i>Raw materials and consumables</i>		4.589.074	4.133.790
Varebeholdninger <i>Inventories</i>		4.589.074	4.133.790

Balance 31. december

Balance Sheet 31 December

Aktiver

Assets

	Note	<u>2022</u>	<u>2021</u>
		DKK	DKK
Tilgodehavender fra salg og tjenesteydelser <i>Trade receivables</i>		35.508.921	33.513.694
Igangværende arbejder for fremmed regning <i>Contract work in progress</i>	9	4.034.945	4.087.945
Tilgodehavender hos tilknyttede virksomheder <i>Receivables from group enterprises</i>	10	27.328.978	34.287.443
Andre tilgodehavender <i>Other Receivables</i>		280.702	436.261
Periodeafgrænsningsposter <i>Prepayments</i>		431.370	450.900
Tilgodehavender Receivables		<u>67.584.915</u>	<u>72.776.243</u>
Omsætningsaktiver Current assets		<u>72.173.989</u>	<u>76.910.033</u>
Aktiver <i>Consolidated Financial Statements</i>		<u>100.656.569</u>	<u>105.919.785</u>

Balance 31. december

Balance Sheet 31 December

Passiver

Liabilities and equity

	Note	2022 DKK	2021 DKK
Selskabskapital <i>Share capital</i>		28.400.000	28.400.000
Overført resultat <i>Retained earnings</i>		14.832.718	14.405.570
Foreslået udbytte for regnskabsåret <i>Proposed dividend for the year</i>		10.000.000	15.000.000
Egenkapital Equity		53.232.718	57.805.570
Hensættelse til udskudt skat <i>Deferred tax</i>		154.319	592.818
Hensættelse til udskudt skat Deferred tax liability	12	154.319	592.818
Andre langfristede gældsforpligtelser <i>Other long term liabilities</i>		6.995.690	7.120.507
Langfristede gældsforpligtelser Long term payables		6.995.690	7.120.507
Kreditinstitutter <i>Credit institutions</i>		89.102	106.213
Leverandører af varer og tjenesteydelser <i>Trade payables</i>		16.195.578	13.830.921
Gæld til tilknyttede virksomheder <i>Payables to group enterprises</i>		3.873.980	4.774.201
Selskabsskat <i>Corporation tax</i>		2.305.792	1.194.133
Modtagne forudbetalinger <i>Prepayments received</i>		1.732.377	1.917.322
Anden gæld <i>Other payables</i>		16.077.014	18.578.099
Kortfristede gældsforpligtelser Short-term debt		40.273.843	40.400.890
Gældsforpligtelser Debt		47.269.532	47.521.397
Passiver Liabilities and equity		100.656.569	105.919.785
Begivenheder efter balancedagen <i>Subsequent events</i>	1		
Resultatdisponering <i>Proposed distribution of profit</i>	11		
Eventualposter og øvrige økonomiske forpligtelser <i>Contingent assets, liabilities and other financial obligations</i>	13		
Koncernregnskab <i>Consolidated Financial Statements</i>	14		

Egenkapitalopgørelse 31. december 2022

Equity Statement 31 December 2022

Egenkapital

Equity

	Selskabskapital <i>Share capital</i>	Overført resultat <i>Retained earnings</i>	Foreslået udbytte for regnskabsåret <i>Proposed dividend for the year</i>	I alt <i>Total</i>
	DKK	DKK	DKK	DKK
Egenkapital 1. januar 2022 <i>Equity at 1 January 2022</i>	28.400.000	14.405.570	15.000.000	57.805.570
Betalt ordinært udbytte <i>Ordinary dividend paid</i>	0	0	-15.000.000	-15.000.000
Årets resultat <i>Net profit/loss for the year</i>	0	427.148	10.000.000	10.427.148
Egenkapital 31. december 2022 <i>Equity at 31 December 2022</i>	28.400.000	14.832.718	10.000.000	53.232.718

Noter til årsrapporten

Notes to the Annual Report

1 Begivenheder efter balancedagen

Subsequent events

Der er ikke efter balancedagen indtruffet forhold, som har væsentlig indflydelse på bedømmelsen af årsrapporten.
No events materially affecting the assessment of the Annual Report have occurred after the balance sheet date.

	2022	2021
	DKK	DKK
2 Personaleomkostninger		
<i>Staff expenses</i>		
Lønninger og gager	79.915.102	78.576.606
<i>Wages and salaries</i>		
Pensioner	5.497.561	5.309.892
<i>Pensions</i>		
Andre omkostninger til social sikring	1.983.160	1.956.362
<i>Other social security expenses</i>		
	87.395.823	85.842.861
Gennemsnitligt antal beskæftigede medarbejdere	188	185
<i>Average number of employees</i>		

Med henvisning til årsregnskabslovens § 98 B stk. 3 er vederlaget til direktionen ikke oplyst
Remuneration to the Executive board has not been disclosed in accordance with section 98 B(3) of the Danish Financial Statements Act.

	2022	2021
	DKK	DKK
3 Finansielle indtægter		
<i>Financial income</i>		
Kursreguleringer	157.418	53.325
<i>Exchange adjustments</i>		
Renteindtægter tilknyttede virksomheder	42.858	0
<i>Interest income from group enterprises</i>		
	200.276	53.325
4 Finansielle omkostninger		
<i>Financial expenses</i>		
Andre finansielle omkostninger	41.718	83.038
<i>Other financial expenses</i>		
Kursreguleringer	128.471	88.992
<i>Exchange adjustments</i>		
	170.189	172.030

Noter til årsrapporten

Notes to the Annual Report

	<u>2022</u>	<u>2021</u>
5 Skat af årets resultat		
<i>Tax on profit/loss for the year</i>	DKK	DKK
Årets aktuelle skat	3.388.837	5.771.133
<i>Current tax for the year</i>		
Udskudt skat	-438.499	-28.163
<i>Deferred tax for the year</i>		
	<u>2.950.338</u>	<u>5.742.970</u>
6 Immaterielle anlægsaktiver		<u>Software</u>
<i>Intangible assets</i>		DKK
Kortpris 1. januar 2022		2.292.783
<i>Cost at 1 January 2022</i>		
Kostpris 31. december 2022		<u>2.292.783</u>
<i>Cost at 31 December 2022</i>		
Ned- og afskrivninger 1. januar 2022		-2.250.742
<i>Impairment losses and depreciation at 1 January 2022</i>		
Årets afskrivninger		-22.568
<i>Depreciation for the year</i>		
Ned- og afskrivninger 31. december 2022		<u>-2.273.310</u>
<i>Impairment losses and depreciation at 31 December 2022</i>		
Regnskabsmæssig værdi 31. december 2022		<u>19.473</u>
<i>Carrying amount at 31 December 2022</i>		

Noter til årsrapporten

Notes to the Annual Report

	Andre anlæg, driftsmateriel og inventar	Indretning af lejede lokaler
	<i>Other fixtures and fittings, tools and equipment</i>	<i>Leasehold improvements</i>
	DKK	DKK
7 Materielle anlægsaktiver		
<i>Property, Plant and equipment</i>		
Kostpris 1. januar 2022	70.405.709	20.479.637
<i>Cost at 1 January 2022</i>		
Tilgang i årets løb	6.555.755	1.347.371
<i>Additions for the year</i>		
Afgang i årets løb	-3.316.316	0
<i>Disposals for the year</i>		
Kostpris 31. december 2022	<u>73.645.148</u>	<u>21.827.008</u>
<i>Cost at 31 December 2022</i>		
Ned- og afskrivninger 1. januar 2022	-61.161.664	-13.206.021
<i>Impairment losses and depreciation at 1 January 2022</i>		
Årets afskrivninger	-3.164.059	-2.143.669
<i>Depreciation for the year</i>		
Tilbageførte ned- og afskrivninger på afhændede aktiver	3.316.315	0
<i>Reversal of impairment and depreciation of sold assets</i>		
Ned- og afskrivninger 31. december 2022	<u>-61.009.408</u>	<u>-15.349.690</u>
<i>Impairment losses and depreciation at 31 December 2022</i>		
Regnskabsmæssig værdi 31. december 2022	<u>12.635.740</u>	<u>6.477.318</u>
<i>Carrying amount at 31 December 2022</i>		
Afskrives over	3-10 år	5-15 år
<i>Depreciated over</i>	3-10 years	5-15 years
8 Finansielle anlægsaktiver		Deposita
<i>Fixed financial investments</i>		<i>Deposita</i>
		DKK
Kostpris 1. januar 2022		12.450.050
<i>Cost at 1 January 2022</i>		
Afgang i årets løb		-3.100.000
<i>Disposals for the year</i>		
Kostpris 31. december 2022		<u>9.350.050</u>
<i>Cost at 31 December 2022</i>		
Regnskabsmæssig værdi 31. december 2022		<u>9.350.050</u>
<i>Carrying amount at 31 December 2022</i>		

Noter til årsrapporten

Notes to the Annual Report

	2022	2021
	DKK	DKK
9 Igangværende arbejder for fremmed regning		
<i>Contract work in progress</i>		
Indregnet således i balancen:		
<i>Recognised in the balance sheet as follows:</i>		
Salgsværdi af igangværende produktion	2.302.568	2.170.623
<i>Selling price of production in progress</i>		
Modtagne forudbetalinger	1.732.377	1.917.322
<i>Prepayments received</i>		
	4.034.945	4.087.945

10 Tilgodehavender hos tilknyttede virksomheder

Receivables from group enterprises

Selskabet er en del af cash pool med Eurofins NSC Denmark A/S. Tilgodehavende fra denne cash pool er inkluderet i tilgodehavender hos tilknyttede virksomheder og beløbet udgør 28,3 MDKK (2021: 29,0 MDKK).

The Company is a part of cash pool with Eurofins NSC Denmark A/S. Receivable from this cash pool is included in receivables from group enterprises and amounts to 28,3 MDKK (2021: 29,0 MDKK).

	2022	2021
	DKK	DKK
11 Resultatdisponering		
<i>Distribution of profit</i>		
Foreslået udbytte for regnskabsåret	10.000.000	15.000.000
<i>Proposed dividend for the year</i>		
Overført resultat	427.149	5.253.699
<i>Retained earnings</i>		
	10.427.149	20.253.699

Noter til årsrapporten

Notes to the Annual Report

	2022	2021
	DKK	DKK
12 Hensættelse til udskudt skat		
<i>Provision for deferred tax</i>		
Materielle anlægsaktiver	-281.127	126.154
<i>Property, Plant and equipment</i>		
Tilgodehavender fra salg og tjenesteydelser	-58.089	-12.871
<i>Trade receivables</i>		
Igangværende arbejder for fremmed regning	443.844	449.674
<i>Contract work in progress</i>		
Forudbetalte omkostninger	49.692	29.861
<i>Prepaid expenses</i>		
	154.320	592.818
		Udskudt skat
		<i>Deferred tax</i>
		DKK
Udskudt skat 1. januar 2021		592.818
<i>Deferred tax at 1 January 2021</i>		
Ændring i udskudt skat igennem resultatopgørelsen		-438.498
<i>Change of deferred tax recognized in income statement</i>		
Regnskabsmæssig værdi 31. december 2022		154.320
<i>Carrying amount at 31 December 2022</i>		

13 Langfristede gældsforpligtelser

Long-term debt

Afdrag, der forfalder inden for 1 år, er opført under kortfristede gældsforpligtelser. Øvrige forpligtelser er indregnet under langfristede gældsforpligtelser.

Payments due within 1 year are recognised in short-term debt. Other debt is recognised in long-term debt.

Gældsforpligtelserne forfalder efter nedenstående orden:
The debt falls due for payment as specified below:

Noter til årsrapporten

Notes to the Annual Report

	2022	2021
	DKK	DKK
Gæld til tilknyttede virksomheder <i>Payables to group enterprises</i>		
Øvrig kortfristet gæld til tilknyttede virksomheder <i>Other short-term debt to group enterprises</i>	3.873.980	4.774.201
	3.873.980	4.774.201

Anden langfristed gæld: *Other long-term payables*

Mellem 1 og 5 år <i>Between 1 and 5 years</i>	520.252	286.052
Efter 5 år <i>After 5 years</i>	6.475.437	6.834.455
	6.995.690	7.120.507

14 Eventualposter og øvrige økonomiske forpligtelser *Contingent assets, liabilities and other financial obligations*

Leje- og leasingkontrakter *Rental agreements and leases*

	2022	2021
	DKK	DKK
Leasingforpligtelser fra operationel leasing. Samlede fremtidige leasingydelse:		
<i>Lease obligations under operating leases. Total future lease payments:</i>		
Inden for 1 år <i>Within 1 year</i>	742.010	698.059
Mellem 1 og 5 år <i>Between 1 and 5 years</i>	851.896	407.876
	1.593.906	1.105.935
Lejeforpligtelser, uopsigelighed	29.386.654	34.387.276

Noter til årsrapporten

Notes to the Annual Report

Eventualforpligtelser *Contingent liabilities*

Selskabet indgår i den nationale sambeskatning med Eurofins NSC Denmark A/S som administrationselskab og hæfter ubegrænset og solidarisk med de øvrige sambeskattede selskaber for den samlede selskabsskat. Selskabet hæfter ubegrænset og solidarisk med de øvrige sambeskattede selskaber for eventuelle forpligtelser til at indeholde kildeskat på renter, royalties og udbytter.

The Company is included in the national joint taxation with Eurofins NSC Denmark A/S as management company and is jointly and severally liable together with the other jointly taxed companies for the Group's jointly taxed income. The Company is jointly and severally liable together with the other jointly taxed companies for any obligation to withhold tax on interests, royalties and dividends.

15 Koncernregnskab *Consolidated Financial Statements*

Selskabet indgår i koncernrapporten for:

The Group is included in the Group Annual Report of the Parent Company

Navn
Name

Hjemsted
Place of registered office

Eurofins Scientific
S.E.

23, Val Fleuri, L-1526, Luxembourg

Noter, regnskabspraksis *Notes, Accounting Policies*

Regnskabsgrundlag

Årsrapporten for Eurofins Steins Laboratorium A/S for 2022 er udarbejdet i overensstemmelse med årsregnskabslovens bestemmelser for mellemstore virksomheder i regnskabsklasse C (mellem).

Den anvendte regnskabspraksis er uændret i forhold til sidste år.

Årsregnskab for 2022 er aflagt i DKK.

Manglende sammenlignelighed

Der er foretaget enkelte reklassifikationer i resultatopgørelsen mellem Bruttofortjeneste og Personaleomkostninger i alt en reklassificering på 373 t.kr.

Derudover er der foretaget reklassificering mellem Immaterielle- og Materielle anlægsaktiver. Software er blevet kategoriseret som Immaterielle anlægsaktiver i årsrapporten for 2022. I balancens passiver er der ligeledes foretaget reklassificering mellem Anden gæld og Kreditinstitutter – en reklassificering på 106 t.kr.

Sammenligningstallene for 2021 er ændret tilsvarende.

Pengestrømsopgørelse

Med henvisning til årsregnskabslovens § 86, stk. 4 og til pengestrømsopgørelsen i koncernregnskabet for Eurofins Scientific S.E., 23, Val Fleuri, L 1526, Luxembourg har selskabet undladt at udarbejde pengestrømsopgørelse.

Generelt om indregning og måling

Indtægter indregnes i resultatopgørelsen i takt med, at de indtjenes. Herudover indregnes værdireguleringer af finansielle aktiver og forpligtelser, der må-

Basis of Preparation

Financial Statements of Eurofins Steins Laboratorium A/S for 2022 has been prepared in accordance with the provisions of the Danish Financial Statements Act applying to medium-sized enterprises of reporting class C (medium-sized).

The accounting policies applied remain unchanged from last year.

Financial Statements for 2022 are presented in DKK.

Lack of comparability

A few reclassifications have been made in the income statement between Gross profit and Personnel costs, in total a reclassification of 373 thousand DKK.

In addition, a reclassification of intangible and tangible assets has been made. Software has been categorized as intangible assets in the annual report for 2022. In the balance sheet liabilities, a reclassification has also been made between Other payables and Credit institutions – a reclassification of 106 thousand DKK.

Comparative figures for 2021 are adjusted accordingly.

Cash flow statement

With reference to section 86(4) of the Danish Financial Statements Act and to the cash flow statement included in the consolidated financial statements of Eurofins Scientific S.E., 23, Val Fleuri, L-1526, Luxembourg, the Company has not prepared a cash flow statement.

Recognition and measurement

Revenues are recognised in the income statement as earned. Furthermore, value adjustments of financial assets and liabilities measured at fair

Noter, regnskabspraksis *Notes, Accounting Policies*

les til dagsværdi eller amortiseret kostpris. Endvidere indregnes i resultatopgørelsen alle omkostninger, der er afholdt for at opnå årets indtjening, herunder afskrivninger, nedskrivninger og hensatte forpligtelser samt tilbageførsler som følge af ændrede regnskabsmæssige skøn af beløb, der tidligere har været indregnet i resultatopgørelsen.

Aktiver indregnes i balancen, når det er sandsynligt, at fremtidige økonomiske fordele vil tilflyde selskabet, og aktivets værdi kan måles pålideligt.

Forpligtelser indregnes i balancen, når det er sandsynligt, at fremtidige økonomiske fordele vil fragå selskabet, og forpligtelsens værdi kan måles pålideligt.

Ved første indregning måles aktiver og forpligtelser til kostpris. Efterfølgende måles aktiver og forpligtelser som beskrevet for hver enkelt regnskabspost nedenfor.

Visse finansielle aktiver og forpligtelser måles til amortiseret kostpris, hvorved der indregnes en konstant effektiv rente over løbetiden. Amortiseret kostpris opgøres som oprindelig kostpris med fradrag af afdrag og tillæg/fradrag af den akkumulerede afskrivning af forskellen mellem kostprisen og det nominelle beløb. Herved fordeles kurstab og gevinst over løbetiden.

Ved indregning og måling tages hensyn til forudsigelige tab og risici, der fremkommer, inden årsrapporten aflægges, og som be- eller afkræfter forhold, der eksisterede på balancedagen.

Som målevaluta benyttes danske kroner. Alle andre valutaer anses som fremmed valuta.

value or amortised cost are recognised. Moreover, all expenses incurred to achieve the earnings for the year are recognised in the income statement, including depreciation, amortisation, impairment losses and provisions as well as reversals due to changed accounting estimates of amounts that have previously been recognised in the income statement.

Assets are recognised in the balance sheet when it is probable that future economic benefits attributable to the asset will flow to the Company, and the value of the asset can be measured reliably.

Liabilities are recognised in the balance sheet when it is probable that future economic benefits will flow out of the Company, and the value of the liability can be measured reliably.

Assets and liabilities are initially measured at cost. Subsequently, assets and liabilities are measured as described for each item below.

Certain financial assets and liabilities are measured at amortised cost, which involves the recognition of a constant effective interest rate over the maturity period. Amortised cost is calculated as original cost less any repayments and with addition/deduction of the cumulative amortisation of any difference between cost and the nominal amount. In this way, capital losses and gains are allocated over the maturity period.

Recognition and measurement take into account predictable losses and risks occurring before the presentation of the Annual Report which confirm or invalidate affairs and conditions existing at the balance sheet date.

Danish kroner is used as the measurement currency. All other currencies are regarded as

Noter, regnskabspraksis

Notes, Accounting Policies

Leasing

Ydelser i forbindelse med operationel leasing indregnes lineært i resultatopgørelsen over leasingperioden.

Omregning af fremmed valuta

Transaktioner i fremmed valuta omregnes til transaktionsdagens kurs. Valutakursdifferencer, der opstår mellem transaktionsdagens kurs og kursen på betalingsdagen, indregnes i resultatopgørelsen som en finansiell post.

Tilgodehavender, gæld og andre monetære poster i fremmed valuta, som ikke er afregnet på balancedagen, måles til balancedagens valutakurs. Forskellen mellem balancedagens kurs og kursen på tidspunktet for tilgodehavendets eller gældens opståen indregnes i resultatopgørelsen under finansielle indtægter og omkostninger.

Resultatopgørelsen

Bruttofortjeneste

Med henvisning til årsregnskabslovens § 32 er nettoomsætningen ikke oplyst i årsrapporten.

Nettoomsætning

Nettoomsætningen, herunder laboratoriedelers og rådgivningsopgaver, indregnes i resultatopgørelsen, såfremt levering og risikoovergang til køber har fundet sted inden årets udgang.

Igangværende arbejder for fremmed regning indregnes i takt med, at produktionen udføres, hvorved nettoomsætningen svarer til salgsværdien af årets

foreign currencies.

Leases

Payments made under operating leases are recognised in the income statement on a straight-line basis over the lease term.

Translation policies

Transactions in foreign currencies are translated at the exchange rates at the dates of transaction. Gains and losses arising due to differences between the transaction date rates and the rates at the dates of payment are recognised in financial income and expenses in the income statement.

Receivables, payables and other monetary items in foreign currencies that have not been settled at the balance sheet date are translated at the exchange rates at the balance sheet date. Any differences between the exchange rates at the balance sheet date and the transaction date rates are recognised in financial income and expenses in the income statement.

Income Statement

Gross profit

With reference to section 32 of the Danish Financial Statements Act, revenue has not been disclosed in the Annual Report.

Revenue

Revenue, including laboratory and consultancy services, is recognised in the income statement when delivery and transfer of risk has been made before year end.

Contract work in progress is recognised at the rate of completion, which means that revenue equals the selling price of the work completed for

Noter, regnskabspraksis *Notes, Accounting Policies*

udførte arbejder (produktionsmetoden). Denne metode anvendes, når de samlede indtægter og omkostninger på entreprisekontrakten og færdiggørelsesgraden på balancedagen kan opgøres pålideligt, og det er sandsynligt, at de økonomiske fordele, herunder betalinger, vil tilgå selskabet.

Omkostninger til råvarer og hjælpematerialer

Omkostninger til råvarer og hjælpematerialer indeholder det forbrug af råvarer og hjælpematerialer, der er anvendt for at opnå årets nettoomsætning.

Andre eksterne omkostninger

Andre eksterne omkostninger indeholder indirekte produktionsomkostninger og omkostninger til lokaler, salg og distribution samt kontorhold mv.

Personaleomkostninger

Personaleomkostninger indeholder gager og lønninger samt lønafhængige omkostninger.

Af- og nedskrivninger

Af- og nedskrivninger indeholder årets af- og nedskrivninger af immaterielle og materielle anlægsaktiver, samt gevinst og tab ved salg af immaterielle og materielle anlægsaktiver.

Andre driftsindtægter/-omkostninger

Andre driftsindtægter og andre driftsomkostninger omfatter regnskabsposter af sekundær karakter i forhold til selskabets hovedaktivitet.

Finansielle poster

Finansielle indtægter og omkostninger omfatter renter, realiserede og urealiserede valutakursreguleringer samt tillæg og godtgørelse under acontoskat-

the year (percentage-of-completion method).

This method is applied when total revenues and expenses in respect of the contract and the stage of completion at the balance sheet date can be measured reliably, and it is probable that the economic benefits, including payments, will flow to the Company.

Expenses for raw materials and consumables

Expenses for raw materials and consumables comprise the raw materials and consumables consumed to achieve revenue for the year.

Other external expenses

Other external expenses comprise indirect production costs and expenses for premises, sales and distribution as well as office expenses, etc.

Staff expenses

Staff expenses comprise wages and salaries as well as payroll expenses.

Amortisation, depreciation and impairment losses

Amortisation, depreciation and impairment losses comprise amortisation, depreciation and impairment of intangible assets and property, plant and equipment and profit and loss on sales of intangible assets and property, plant and equipment.

Other operating income and expenses

Other operating income and other operating expenses comprise items of a secondary nature to the core activities of the enterprise.

Financial income and expenses

Financial income and expenses comprise interest, realised and unrealised exchange adjustments as well as extra payments and repayment under the

Noter, regnskabspraksis *Notes, Accounting Policies*

teordningen.

Skat af årets resultat

Skat af årets resultat, som består af årets aktuelle skat og årets udskudte skat, indregnes i resultatopgørelsen med den del, der kan henføres til årets resultat, og direkte på egenkapitalen med den del, der kan henføres til egenkapitaltransaktioner. Den skat, der indregnes i resultatopgørelsen, klassificeres som henholdsvis skat af ordinær drift og skat af ekstraordinære poster.

Ændring i udskudt skat som følge af ændringer i skattesatser indregnes i resultatopgørelsen.

Selskabet er sambeskattet med danske koncernforbundne virksomheder. Skatteeffekten af sambeskatningen med koncernforbundne virksomheder fordeles på såvel overskuds- som underskudsgivende danske virksomheder i forhold til disses skattepligtige indkomster (fuld fordeling med refusion vedrørende skattemæssige underskud). De sambeskattede selskaber indgår i acontoskatteordningen.

Balancen

Materielle anlægsaktiver

Materielle anlægsaktiver måles til kostpris med fradrag af akkumulerede af- og nedskrivninger.

Kostpris omfatter anskaffelsesprisen og omkostninger direkte tilknyttet anskaffelsen indtil det tidspunkt, hvor aktivet er klar til at blive taget i brug.

Afskrivningsgrundlaget, der opgøres som kostpris reduceret med eventuel restværdi, fordeles lineært

onaccount taxation scheme.

Tax on profit/loss for the year

Tax for the year consists of current tax for the year and deferred tax for the year. The tax attributable to the profit for the year is recognised in the income statement, whereas the tax attributable to equity transactions is recognised directly in equity. The tax recognised in the income statement is classified as tax on ordinary activities and tax on extraordinary items, respectively.

Any changes in deferred tax due to changes to tax rates are recognised in the income statement.

The Company is jointly taxed with Danish group companies. The tax effect of the joint taxation with the group companies is allocated to Danish enterprises showing profits or losses in proportion to their taxable incomes (full allocation with credit for tax losses). The jointly taxed enterprises have adopted the on-account taxation scheme.

Balance Sheet

Property, plant and equipment

Property, plant and equipment are measured at cost less accumulated depreciation and less any accumulated impairment losses.

Cost comprises the cost of acquisition and expenses directly related to the acquisition up until the time when the asset is ready for use.

Depreciation based on cost reduced by any residual value is calculated on a straight-line basis over the expected useful lives of the assets,

Noter, regnskabspraksis *Notes, Accounting Policies*

over aktivernes forventede brugstid, der udgør:

Andre anlæg, driftsmateriel og inventar	3-10 år
Indretning af lejede lokaler	5-15 år

Nedskrivning af anlægsaktiver

Den regnskabsmæssige værdi af immaterielle og materielle anlægsaktiver gennemgås årligt for at afgøre, om der er indikation af værdiforringelse ud over det, som udtrykkes ved afskrivning.

Hvis dette er tilfældet, gennemføres en nedskrivningstest til afgørelse af, om genindvindingsværdien er lavere end den regnskabsmæssige værdi, og der nedskrives til denne lavere genindvindingsværdi.

Genindvindingsværdien for aktivet opgøres som den højeste værdi af nettosalgsprisen og kapitalværdien. Er det ikke muligt at fastsætte en genindvindingsværdi for det enkelte aktiv, vurderes aktiverne samlet i den mindste gruppe af aktiver, hvor der ved en samlet vurdering kan fastsættes en pålidelig genindvindingsværdi.

Goodwill og andre aktiver, hvor det ikke er muligt at opgøre nogen selvstændig kapitalværdi, da aktivet i sig selv ikke genererer fremtidige pengestrømme, vurderes for nedskrivningsbehov sammen med den gruppe af aktiver, hvortil de kan henføres.

Finansielle anlægsaktiver

Finansielle anlægsaktiver, indregnet under anlægsaktiver, omfatter deposita, der måles til kostpris.

Varebeholdninger

Varebeholdninger måles til kostpris efter FIFO-metoden eller nettorealiseringsværdi, hvis

which are:

Other fixtures and fittings, tools and equipment	3-10 years
Leasehold improvements	5-15 years

Impairment of fixed assets

The carrying amounts of intangible assets and property, plant and equipment are reviewed on an annual basis to determine whether there is any indication of impairment other than that expressed by amortisation and depreciation.

If so, an impairment test is carried out to determine whether the recoverable amount is lower than the carrying amount, and the asset is written down to its lower recoverable amount.

The recoverable amount of the asset is calculated as the higher of net selling price and value in use. Where a recoverable amount cannot be determined for the individual asset, the assets are assessed in the smallest group of assets for which a reliable recoverable amount can be determined based on a total assessment.

Goodwill and other assets for which a separate value in use cannot be determined as the asset does not on an individual basis generate future cash flows are reviewed for impairment together with the group of assets to which they are attributable.

Fixed asset investments

Fixed asset investments recognised under fixed assets include deposits which are measured at cost.

Inventories

Inventories are measured at the lower of cost under the FIFO method and net realisable value.

Noter, regnskabspraksis *Notes, Accounting Policies*

denne er lavere.

Kostpris for hjælpematerialer omfatter købspris med tillæg af hjemtagelsesomkostninger.

Tilgodehavender

Tilgodehavender måles i balancen til amortiseret kostpris eller en lavere nettorealiseringsværdi, hvilket her svarer til pålydende værdi med fradrag af nedskrivning til imødegåelse af tab.

Igangværende arbejder for fremmed regning

Igangværende arbejder for fremmed regning måles til salgsværdien af det udførte arbejde opgjort på grundlag af færdiggørelsesgraden. Færdiggørelsesgraden opgøres som andelen af de afholdte kontraktomkostninger i forhold til kontraktens forventede samlede omkostninger. Når det er sandsynligt, at de samlede kontraktomkostninger vil overstige de samlede indtægter på en kontrakt, indregnes det forventede tab i resultatopgørelsen.

Når salgsværdien ikke kan opgøres pålideligt, måles salgsværdien til medgåede omkostninger eller en lavere nettorealiseringsværdi.

Forudbetalinger og modtagne acountobetalinger fragår i salgsværdien. De enkelte kontrakter klassificeres som tilgodehavender, når nettoværdien er positiv, og som forpligtelser, når nettoværdien er negativ.

Omkostninger i forbindelse med salgsarbejde og opnåelse af kontrakter indregnes i resultatopgørelsen i takt med, at de afholdes.

Periodeafgrænsningsposter

Periodeafgrænsningsposter opført som aktiver omfatter afholdte forudbetalte omkostninger vedrørende husleje, forsikringspræmier, abonnementer,

The cost of consumables equals landed cost.

Receivables

Receivables are measured in the balance sheet at the lower of amortised cost and net realisable value, which corresponds to nominal value less provisions for bad debts.

Contract work in progress

Contract work in progress is measured at the selling price of the work performed calculated on the basis of the stage of completion. The stage of completion is measured by the proportion that the contract expenses incurred to date bear to the estimated total contract expenses. Where it is probable that total contract expenses will exceed total revenues from a contract, the expected loss is recognised as an expense in the income statement.

Where the selling price cannot be measured reliably, the selling price is measured at the lower of expenses incurred and net realisable value.

Prepayments and payments received on account are set off against the selling price. The individual contracts are classified as receivables when the net selling price is positive and as liabilities when the net selling price is negative.

Expenses relating to sales work and the winning of contracts are recognised in the income statement as incurred.

Prepayments

Prepayments comprise prepaid expenses concerning rent, insurance premiums, subscriptions and interest etc.

Noter, regnskabspraksis *Notes, Accounting Policies*

renter mv.

Egenkapital

Udbytte

Udbytte, som ledelsen foreslår uddelt for regnskabsåret, vises som en særskilt post under egenkapitalen.

Hensatte forpligtelser

Hensatte forpligtelser indregnes, når selskabet som følge af en begivenhed indtruffet senest på balancedagen har en retslig eller faktisk forpligtelse, og det er sandsynligt, at der må afgives økonomiske fordele for at indfri forpligtelsen.

Udskudte skatteaktiver og -forpligtelser

Der indregnes udskudt skat af alle midlertidige forskelle mellem regnskabs- og skattemæssig værdi af aktiver og forpligtelser.

Udskudt skat måles på grundlag af de skatteregler og skattesatser, der med balancedagens lovgivning vil være gældende, når den udskudte skat forventes udløst som aktuel skat. I de tilfælde, hvor opgørelse af skatteværdien kan foretages efter alternative beskatningsregler, måles udskudt skat på grundlag af den planlagte anvendelse af aktivet henholdsvis afvikling af forpligtelsen.

Udskudte skatteaktiver, herunder skatteværdien af fremførselsberettiget skattemæssigt underskud, måles til den værdi, hvortil aktivet forventes at kunne realiseres, enten ved udligning i skat af fremtidig indtjening eller ved modregning i udskudte skatteforpligtelser.

Udskudte skatteaktiver og -forpligtelser præsenteres modregnet inden for samme juridiske skatteenhed.

Equity

Dividend

Dividend distribution proposed by Management for the year is disclosed as a separate equity item.

Provisions

Provisions are recognised when - in consequence of an event occurred before or on the balance sheet date - the Company has a legal or constructive obligation and it is probable that economic benefits must be given up to settle the obligation.

Deferred tax assets and liabilities

Deferred tax is recognised in respect of all temporary differences between the carrying amount and the tax base of assets and liabilities.

Deferred tax is measured on the basis of the tax rules and tax rates that will be effective under the legislation at the balance sheet date when the deferred tax is expected to crystallise as current tax. In cases where the computation of the tax base may be made according to alternative tax rules, deferred tax is measured on the basis of the intended use of the asset and settlement of the liability, respectively.

Deferred tax assets, including the tax base of tax loss carry-forwards, are measured at the value at which the asset is expected to be realised, either by elimination in tax on future earnings or by set-off against deferred tax liabilities.

Deferred tax assets and liabilities are offset within the same legal tax entity.

Noter, regnskabspraksis *Notes, Accounting Policies*

Aktuelle skattetilgodehavender og -forpligtelser

Aktuelle skattetilgodehavender og -forpligtelser indregnes i balancen med det beløb, der kan beregnes på grundlag af årets forventede skattepligtige indkomst reguleret for skat af tidligere års skattepligtige indkomster. Skattetilgodehavender og -forpligtelser præsenteres modregnet i det omfang, der er legal modregningsadgang, og posterne forventes afregnet netto eller samtidig.

Finansielle gældsforpligtelser

Øvrige gældsforpligtelser måles til amortiseret kostpris, der i al væsentlighed svarer til nominal værdi.

Periodeafgrænsningsposter

Periodeafgrænsningsposter opført som forpligtelser udgøres af modtagne betalinger vedrørende indtægter i de efterfølgende regnskabsår.

Current tax receivables and liabilities

Current tax receivables and liabilities are recognised in the balance sheet at the amount calculated on the basis of the expected taxable income for the year adjusted for tax on taxable incomes for prior years. Tax receivables and liabilities are offset if there is a legally enforceable right of set-off and an intention to settle on a net basis or simultaneously.

Financial debts

Other debts are measured at amortised cost, substantially corresponding to nominal value.

Deferred income

Deferred income comprises payments received in respect of income in subsequent years.

Noter, regnskabspraksis *Notes, Accounting Policies*

Hoved- og nøgletal

Forklaring af nøgletal

Afkastningsgrad

Return on assets

Soliditetsgrad

Solvency ratio

Forrentning af egenkapital

Return on equity

Financial Highlights

Explanation of financial ratios

Resultat før finansielle poster x 100
Samlede aktiver

Profit before financials x 100
Total assets

Egenkapital ultimo x 100
Samlede aktiver ultimo

Equity at year end x 100
Total assets at year end

Ordinært resultat efter skat x 100
Gennemsnitlig egenkapital

Net profit for the year x 100
Average equity