
Eurofins Steins Laboratorium A/S

Smedeskovvej 38, DK-8464 Galten

Årsrapport for 1. januar - 31. december 2016


Annual Report for 1 January - 31 December 2016

CVR-nr. 87 37 30 10

Årsrapporten er fremlagt og
godkendt på selskabets
ordinære generalforsamling
den 23.05.2017

*The Annual Report was
presented and adopted at
the Annual General
Meeting of the Company on*

Svend Aage Linde
Dirigent
Chairman



Indholdsfortegnelse

Contents

| | <u>Side</u> <u>Page</u> |
|---|----------------------------|
| Påtegninger <i>Management's Statement and Auditor's Report</i> | |
| Ledelsespåtegning <i>Management's Statement</i> | 1 |
| Den uafhængige revisors revisionspåtegning <i>Independent Auditor's Report</i> | 2 |
| Ledelsesberetning <i>Management's Review</i> | |
| Selskabsoplysninger <i>Company Information</i> | 6 |
| Hoved- og nøgletal <i>Financial Highlights</i> | 7 |
| Beretning <i>Review</i> | 8 |
| Årsregnskab <i>Financial Statements</i> | |
| Resultatopgørelse 1. januar - 31. december <i>Income Statement 1 January - 31 December</i> | 10 |
| Balance 31. december <i>Balance Sheet 31 December</i> | 11 |
| Noter til årsrapporten <i>Notes to the Annual Report</i> | 14 |
| Noter, regnskabspraksis <i>Notes, Accounting Policies</i> | 21 |

Ledelsespåtegning *Management's Statement*

Bestyrelse og direktion har dags dato behandlet og godkendt årsrapporten for regnskabsåret 1. januar - 31. december 2016 for Eurofins Steins Laboratorium A/S.

Årsrapporten er aflagt i overensstemmelse med årsregnskabsloven.

Årsregnskabet giver efter vores opfattelse et retvisende billede af selskabets aktiver, passiver og finansielle stilling pr. 31. december 2016 samt af resultatet af selskabets aktiviteter for 2016.

Ledelsesberetningen indeholder efter vores opfattelse en retvisende redegørelse for de forhold, beretningen omhandler.

Årsrapporten indstilles til generalforsamlingens godkendelse.

The Executive Board and Board of Directors have today considered and adopted the Annual Report of Eurofins Steins Laboratorium A/S for the financial year 1 January - 31 December 2016.

The Annual Report is prepared in accordance with the Danish Financial Statements Act.

In our opinion the Financial Statements give a true and fair view of the financial position at 31 December 2016 of the Company and of the results of the Company operations for 2016.

In our opinion, Management's Review includes a true and fair account of the matters addressed in the Review.

We recommend that the Annual Report be adopted at the Annual General Meeting.


Galten, den 23/5-17
Galten,

Direktion
Executive Board



Svend Aage Linde


Bestyrelse
Board of Directors


Ole Møller
formand
Chairman


Svend Aage Linde


Thomas Gjelsnes


Else Byskov Cavazzi
medarbejderrepræsentant
Staff Representative


Flemming Jacobsen
medarbejderrepræsentant
Staff Representative

Den uafhængige revisors erklæringer

Independent Auditor's Report on the Financial Statements

Til kapitalejeren i Eurofins Steins Laboratorium A/S

To the Shareholder of Eurofins Steins
Laboratorium A/S

Konklusion

Det er vores opfattelse, at årsregnskabet giver et retvisende billede af selskabets aktiver, passiver og finansielle stilling pr. 31. december 2016 samt af resultatet af selskabets aktiviteter for regnskabsåret 1. januar – 31. december 2016 i overensstemmelse med årsregnskabsloven.

Vi har revideret årsregnskabet for Eurofins Steins Laboratorium A/S for regnskabsåret 1. januar - 31. december 2016, der omfatter resultatopgørelse, balance og noter, herunder anvendt regnskabspraksis ("regnskabet").

Grundlag for konklusion

Vi har udført vores revision i overensstemmelse med internationale standarder om revision og de yderligere krav, der er gældende i Danmark. Vores ansvar ifølge disse standarder og krav er nærmere beskrevet i revisionspåtegningens afsnit "Revisors ansvar for revisionen af regnskabet". Vi er uafhængige af selskabet i overensstemmelse med internationale etiske regler for revisorer (IESBA's Etiske regler) og de yderligere krav, der er gældende i Danmark, ligesom vi har opfyldt vores øvrige etiske forpligtelser i henhold til disse regler og krav. Det er vores opfattelse, at det opnåede revisionsbevis er tilstrækkeligt og egnet som grundlag for vores konklusion.

Ledelsens ansvar for årsregnskabet

Ledelsen har ansvaret for udarbejdelsen af et årsregnskab, der giver et retvisende billede i overensstemmelse med årsregnskabsloven. Ledelsen har

Opinion

In our opinion, the Financial Statements give a true and fair view of the financial position of the Company at 31 December 2016 and of the results of the Company operations for the financial year 1 January – 31 December 2016 in accordance with the Danish Financial Statements Act.

We have audited the Financial Statements of Eurofins Steins Laboratorium A/S for the financial year 1 January - 31 December 2016, which comprise income statement, balance sheet and notes, including a summary of significant accounting policies ("financial statements").

Basis for Opinion

We conducted our audit in accordance with International Standards on Auditing (ISAs) and the additional requirements applicable in Denmark. Our responsibilities under those standards and requirements are further described in the "Auditor's Responsibilities for the Audit of the Financial Statements" section of our report. We are independent of the Company in accordance with the International Ethics Standards Board for Accountants' Code of Ethics for Professional Accountants (IESBA Code) and the additional requirements applicable in Denmark, and we have fulfilled our other ethical responsibilities in accordance with these requirements. We believe that the audit evidence we have obtained is sufficient and appropriate to provide a basis for our opinion.

Management's Responsibility for the Financial Statements

Management is responsible for the preparation of Financial Statements that give a true and fair view in accordance with the Danish Financial

Den uafhængige revisors erklæringer

Independent Auditor's Report on the Financial Statements

endvidere ansvaret for den interne kontrol, som ledelsen anser nødvendig for at udarbejde et årsregnskab uden væsentlig fejlinformation, uanset om denne skyldes besvigelser eller fejl.

Ved udarbejdelsen af regnskabet er ledelsen ansvarlig for at vurdere selskabets evne til at fortsætte driften; at oplyse om forhold vedrørende fortsat drift, hvor dette er relevant; samt at udarbejde regnskabet på grundlag af regnskabsprincippet om fortsat drift, medmindre ledelsen enten har til hensigt at likvidere selskabet, indstille driften eller ikke har andet realistisk alternativ end at gøre dette.

Revisors ansvar for revisionen af regnskabet

Vores mål er at opnå høj grad af sikkerhed for, om regnskabet som helhed er uden væsentlig fejlinformation, uanset om denne skyldes besvigelser eller fejl, og at afgive en revisionspåtegning med en konklusion. Høj grad af sikkerhed er et højt niveau af sikkerhed, men er ikke en garanti for, at en revision, der udføres i overensstemmelse med internationale standarder om revision og de yderligere krav, der er gældende i Danmark, altid vil afdække væsentlig fejlinformation, når sådan findes. Fejlinformationer kan opstå som følge af besvigelser eller fejl og kan betragtes som væsentlige, hvis det med rimelighed kan forventes, at de enkeltvis eller samlet har indflydelse på de økonomiske beslutninger, som brugerne træffer på grundlag af regnskabet.

Som led i en revision, der udføres i overensstemmelse med internationale standarder om revision og de yderligere krav, der er gældende i Danmark, foretager vi faglige vurderinger og opretholder professionel skepsis under revisionen. Herudover:

- Identificerer og vurderer vi risikoen for væsentlig fejlinformation i regnskabet, uanset om denne skyldes besvigelser eller fejl, udformer

Statements Act, and for such internal control as Management determines is necessary to enable the preparation of Financial Statements that are free from material misstatement, whether due to fraud or error.

In preparing the financial statements, Management is responsible for assessing the Company's ability to continue as a going concern, disclosing, as applicable, matters related to going concern and using the going concern basis of accounting in preparing the financial statements unless Management either intends to liquidate the Company or to cease operations, or has no realistic alternative but to do so.

Auditor's Responsibilities for the Audit of the Financial Statements

Our objectives are to obtain reasonable assurance about whether the financial statements as a whole are free from material misstatement, whether due to fraud or error, and to issue an auditor's report that includes our opinion. Reasonable assurance is a high level of assurance, but is not a guarantee that an audit conducted in accordance with ISAs and the additional requirements applicable in Denmark will always detect a material misstatement when it exists. Misstatements can arise from fraud or error and are considered material if, individually or in the aggregate, they could reasonably be expected to influence the economic decisions of users taken on the basis of these financial statements.

As part of an audit conducted in accordance with ISAs and the additional requirements applicable in Denmark, we exercise professional judgment and maintain professional skepticism throughout the audit. We also:

- Identify and assess the risks of material misstatement of the financial statements, whether due to fraud or error, design and

Den uafhængige revisors erklæringer

Independent Auditor's Report on the Financial Statements

og udfører revisionshandlinger som reaktion på disse risici samt opnår revisionsbevis, der er tilstrækkeligt og egnet til at danne grundlag for vores konklusion. Risikoen for ikke at opdage væsentlig fejlinformation forårsaget af besvigelser er højere end ved væsentlig fejlinformation forårsaget af fejl, idet besvigelser kan omfatte sammensværgelser, dokumentfalsk, bevidste udeladelser, vildledning eller tilsidesættelse af intern kontrol.

- Opnår vi forståelse af den interne kontrol med relevans for revisionen for at kunne udforme revisionshandlinger, der er passende efter omstændighederne, men ikke for at kunne udtrykke en konklusion om effektiviteten af selskabets interne kontrol.
 - Tager vi stilling til, om den regnskabspraksis, som er anvendt af ledelsen, er passende, samt om de regnskabsmæssige skøn og tilknyttede oplysninger, som ledelsen har udarbejdet, er rimelige.
 - Konkluderer vi, om ledelsens udarbejdelse af regnskabet på grundlag af regnskabsprincippet om fortsat drift er passende, samt om der på grundlag af det opnåede revisionsbevis er væsentlig usikkerhed forbundet med begivenheder eller forhold, der kan skabe betydelig tvivl om selskabets evne til at fortsætte driften. Hvis vi konkluderer, at der er en væsentlig usikkerhed, skal vi i vores revisionspåtegning gøre opmærksom på oplysninger herom i regnskabet eller, hvis sådanne oplysninger ikke er tilstrækkelige, modificere vores konklusion. Vores konklusioner er baseret på det revisionsbevis, der er opnået frem til datoen for vores revisionspåtegning. Fremtidige begivenheder eller forhold kan dog medføre, at selskabet ikke længere kan fortsætte driften.
- perform audit procedures responsive to those risks, and obtain audit evidence that is sufficient and appropriate to provide a basis for our opinion. The risk of not detecting a material misstatement resulting from fraud is higher than for one resulting from error as fraud may involve collusion, forgery, intentional omissions, misrepresentations, or the override of internal control.
- Obtain an understanding of internal control relevant to the audit in order to design audit procedures that are appropriate in the circumstances, but not for the purpose of expressing an opinion on the effectiveness of the Company's internal control.
 - Evaluate the appropriateness of accounting policies used and the reasonableness of accounting estimates and related disclosures made by Management.
 - Conclude on the appropriateness of Management's use of the going concern basis of accounting in preparing the financial statements and, based on the audit evidence obtained, whether a material uncertainty exists related to events or conditions that may cast significant doubt on the Company's ability to continue as a going concern. If we conclude that a material uncertainty exists, we are required to draw attention in our auditor's report to the related disclosures in the financial statements or, if such disclosures are inadequate, to modify our opinion. Our conclusions are based on the audit evidence obtained up to the date of our auditor's report. However, future events or conditions may cause the Company to cease to continue as a going concern.


Den uafhængige revisors erklæringer *Independent Auditor's Report on the Financial Statements*


- Tager vi stilling til den samlede præsentation, struktur og indhold af regnskabet, herunder noteoplysningerne, samt om regnskabet afspejler de underliggende transaktioner og begivenheder på en sådan måde, at der gives et retvisende billede heraf.
- Evaluate the overall presentation, structure and contents of the financial statements, including the disclosures, and whether the financial statements represent the underlying transactions and events in a manner that gives a true and fair view.

Vi kommunikerer med den øverste ledelse om blandt andet det planlagte omfang og den tidsmæssige placering af revisionen samt betydelige revisionsmæssige observationer, herunder eventuelle betydelige mangler i intern kontrol, som vi identificerer under revisionen.

We communicate with those charged with governance regarding, among other matters, the planned scope and timing of the audit and significant audit findings, including any significant deficiencies in internal control that we identify during our audit.

Aarhus, den 23/5-2017
Aarhus,
PricewaterhouseCoopers
Statsautoriseret Revisionspartnerselskab
CVR-nr. 33 77 12 31


Henrik Trangeled Kristensen
statsautoriseret revisor
State Authorised Public Accountant


Henrik Berring Rasmussen
statsautoriseret revisor
State Authorised Public Accountant

Selskabsoplysninger

Company Information

Selskabet
The Company

Eurofins Steins Laboratorium A/S
Smedeskovvej 38
DK-8464 Galten

Telefon: + 45 70 22 42 86

Telephone:

Telefax: + 45 70 22 42 95

Facsimile:

Hjemmeside: www.eurofins.dk

Website:

CVR-nr.: 87 37 30 10

CVR No:

Regnskabsperiode: 1. januar - 31. december

Financial period: 1 January - 31 December

Hjemstedskommune: Skanderborg

Municipality of reg. office:

Bestyrelse
Board of Directors

Ole Møller, formand (*Chairman*)

Thomas Gjelsnes

Svend Aage Linde

Flemming Jacobsen

Else Byskov Cavazzi

Direktion
Executive Board

Svend Aage Linde

Revision
Auditors

PricewaterhouseCoopers

Statsautoriseret Revisionspartnerselskab

Nobelparken

Jens Chr. Skous Vej 1

DK-8000 Aarhus C

Pengeinstitut
Bankers

Danske Bank

Åboulevarden 69

DK-8000 Aarhus C

Hoved- og nøgletal

Financial Highlights

Set over en 5-årig periode kan selskabets udvikling beskrives ved følgende hoved- og nøgletal:

Seen over a five-year period, the development of the Company is described by the following financial highlights:

| | 2016 | 2015 | 2014 | 2013 | 2012 |
|---|----------|----------|----------|----------|----------|
| | DKK '000 | DKK '000 | DKK '000 | DKK '000 | DKK '000 |
| Hovedtal | | | | | |
| Key figures | | | | | |
| Resultat | | | | | |
| Profit/loss | | | | | |
| Bruttofortjeneste | 155.989 | 161.620 | 144.708 | 129.173 | 126.282 |
| <i>Gross profit/loss</i> | | | | | |
| Resultat før finansielle poster | 30.938 | 38.791 | 8.770 | 20.817 | 22.746 |
| <i>Profit/loss before financial income and expenses</i> | | | | | |
| Resultat af finansielle poster | -31 | -419 | -1.489 | -117 | 196 |
| <i>Net financials</i> | | | | | |
| Årets resultat | 24.147 | 29.448 | 5.705 | 16.019 | 17.264 |
| <i>Net profit/loss for the year</i> | | | | | |
| Balance | | | | | |
| Balance sheet | | | | | |
| Balancesum | 163.935 | 160.468 | 154.983 | 132.020 | 122.886 |
| <i>Balance sheet total</i> | | | | | |
| Egenkapital | 106.877 | 92.729 | 68.082 | 66.877 | 74.857 |
| <i>Equity</i> | | | | | |
| Investering i materielle anlægsaktiver | 6.015 | 13.465 | 42.893 | 12.573 | 8.845 |
| <i>Investment in property, plant and equipment</i> | | | | | |
| Antal medarbejdere | 268 | 263 | 281 | 226 | 228 |
| <i>Number of employees</i> | | | | | |
| Nøgletal i % | | | | | |
| Ratios | | | | | |
| Afkastningsgrad | 18,9% | 24,2% | 5,7% | 15,8% | 18,5% |
| <i>Return on assets</i> | | | | | |
| Soliditetsgrad | 65,2% | 57,8% | 43,9% | 50,7% | 60,9% |
| <i>Solvency ratio</i> | | | | | |
| Forrentning af egenkapital | 24,2% | 36,6% | 8,5% | 22,6% | 21,8% |
| <i>Return on equity</i> | | | | | |

Nøgletallene er udarbejdet i overensstemmelse med Den Danske Finansanalytikerforenings anbefalinger og vejledning. Der henvises til definitioner i afsnittet om regnskabspraksis.

The ratios have been prepared in accordance with the recommendations and guidelines issued by the Danish Society of Financial Analysts. For definitions, see under accounting policies.

Beretning

Review

Hovedaktivitet

Eurofins Steins Laboratorium A/S er en uvildig og uafhængig analysevirksomhed, der er autoriseret og akkrediteret til at levere laboratorieydelser med tilhørende rådgivning og fortolkning af analyseresultater inden for segmenterne landbrug, fiskeri, mejeri, slagteri, foder, fødevarer og ingredienser.

Udvikling i året

Selskabet har i 2016 haft en fortsat positiv udvikling i omsætning til trods for vanskelige markedsforhold inden for mælkesegmentet, hvor selskabet har en betydelig aktivitet.

Selskabet har i 2016 anvendt betydelige ressourcer til udvikling af nye IT systemer med henblik på yderligere automatisering og effektivisering i de kommende år.

Årsrapporten udviser et positivt resultat på TDKK 24.147.365. Resultatet vurderes som tilfredsstillende.

Strategi og målsætninger

Målsætninger og forventninger for det kommende år

Selskabets målsætning for 2017 er fortsat at udbygge de effektiviseringsmuligheder, som konsolideringen i Vejen og de nyudviklede IT systemer samt en række lean tiltag har skabt. Det er desuden Selskabets målsætning at fortsætte udvikling af nye ydelser og at nedbringe leveringstider for at sikre vore kunder yderst konkurrencedygtige og de mest optimale ydelser.

Selskabet forventer i det kommende år et tilfredsstillende resultat.

Main activity

Eurofins Steins Laboratorium A/S is an independent market research company authorised and accredited to provide laboratory services as well as related advisory assistance and interpretation of analytical results within the segments agriculture, fishery, dairy, slaughtering, feedstuff, foods and ingredients.

Development in the year

The Company has in 2016 continued its positive development in sales despite difficult market conditions for our customers in the milk segment.

The Company has in 2016 spent significant resources on development of new IT production systems to prepare for further automatization and efficiency improvements in the years to come.

The Annual Report shows a profit of DKK 24.147.365k, which is considered satisfactory.

Strategy and objectives

Targets and expectations for the year ahead

The Company's objective for 2017 is to continue taken advantage of the optimization opportunities created by the consolidation in Vejen and the newly developed IT systems as well as a number of lean initiatives. Furthermore the Company will continue developing new and improved services with low turnaround times to provide to our customers optimal and highly competitive services.

The Company expects satisfactory results for the coming year.

Beretning

Review

Grundlaget for indtjeningen

Videnressourcer

Selskabet har en stabil, dedikeret og veluddannet medarbejderstab og evner at fastholde og tiltrække nøglemedarbejdere. Dette, sammen med en fortsat fokusering på uddannelse og udvikling og forbedring af produkter, betyder at Eurofins Steins Laboratorium A/S står stærkt rustet til fremtiden på viden og ressourcer.

Begivenheder efter balancedagen

Der er ikke efter balancedagen indtruffet forhold, som har væsentlig indflydelse på bedømmelsen af årsrapporten.

Basis of earnings

Intellectual capital resources

The Company has a stable, dedicated and highly educated and trained staff and has the ability to attract and retain key employees. This, together with focusing on training of staff and development and improvement of services, means that Eurofins Steins Laboratorium A/S in terms of knowhow and resources is well prepared for the future.

Subsequent events

No events materially affecting the assessment of the Annual Report have occurred after the balance sheet date.

Resultatopgørelse 1. januar - 31. december

Income Statement 1 January - 31 December

| | Note | 2016 DKK | 2015 DKK |
|--|------|--------------------|--------------------|
| Bruttofortjeneste <i>Gross profit</i> | | 155.989.418 | 161.619.523 |
| Personaleomkostninger <i>Staff expenses</i> | 1 | -107.179.702 | -105.941.257 |
| Af- og nedskrivninger af immaterielle og materielle anlægsaktiver <i>Depreciation, amortisation and impairment of intangible assets and property, plant and equipment</i> | | -17.872.117 | -16.887.121 |
| Resultat før finansielle poster <i>Profit/loss before financial income and expenses</i> | | 30.937.599 | 38.791.145 |
| Finansielle indtægter <i>Financial income</i> | 2 | 27.855 | 747 |
| Finansielle omkostninger <i>Financial expenses</i> | 3 | -58.564 | -420.243 |
| Resultat før skat <i>Profit/loss before tax</i> | | 30.906.890 | 38.371.649 |
| Skat af årets resultat <i>Tax on profit/loss for the year</i> | 4 | -6.759.525 | -8.923.724 |
| Årets resultat <i>Net profit/loss for the year</i> | | 24.147.365 | 29.447.925 |

Balance 31. december

Balance Sheet 31 December

Aktiver

Assets

| | Note | 2016 DKK | 2015 DKK |
|--|------|-------------------|-------------------|
| Goodwill <i>Goodwill</i> | | 4.897.674 | 8.602.549 |
| Immaterielle anlægsaktiver <i>Intangible assets</i> | 5 | 4.897.674 | 8.602.549 |
| Andre anlæg, driftsmateriel og inventar <i>Other fixtures and fittings, tools and equipment</i> | | 26.726.800 | 31.696.439 |
| Indretning af lejede lokaler <i>Leasehold improvements</i> | | 25.088.681 | 28.198.889 |
| Materielle anlægsaktiver <i>Property, plant and equipment</i> | 6 | 51.815.481 | 59.895.328 |
| Andre tilgodehavender <i>Other receivables</i> | | 12.417.400 | 21.171.471 |
| Finansielle anlægsaktiver <i>Fixed asset investments</i> | 7 | 12.417.400 | 21.171.471 |
| Anlægsaktiver <i>Fixed assets</i> | | 69.130.555 | 89.669.348 |
| Varebeholdninger <i>Inventories</i> | | 4.777.541 | 5.555.789 |

Balance 31. december

Balance Sheet 31 December

Aktiver

Assets

| | Note | 2016 DKK | 2015 DKK |
|---|------|---------------------------|---------------------------|
| Tilgodehavender fra salg og tjenesteydelser <i>Trade receivables</i> | | 38.385.045 | 36.889.972 |
| Igangværende arbejder for fremmed regning <i>Contract work in progress</i> | 8 | 7.807.945 | 5.592.225 |
| Tilgodehavender hos tilknyttede virksomheder <i>Receivables from group enterprises</i> | | 27.337.288 | 10.869.880 |
| Andre tilgodehavender <i>Other receivables</i> | | 93.278 | 549.299 |
| Periodeafgrænsningsposter <i>Prepayments</i> | | 140.489 | 1.575.141 |
| Tilgodehavender <i>Receivables</i> | | <u>73.764.044</u> | <u>55.476.517</u> |
| Likvide beholdninger <i>Cash at bank and in hand</i> | | <u>16.262.572</u> | <u>9.766.179</u> |
| Omsætningsaktiver <i>Current assets</i> | | <u>94.804.157</u> | <u>70.798.485</u> |
| Aktiver <i>Assets</i> | | <u>163.934.712</u> | <u>160.467.833</u> |

Balance 31. december

Balance Sheet 31 December

Passiver

Liabilities and equity

| | Note | 2016 DKK | 2015 DKK |
|--|------|--------------------|--------------------|
| Selskabskapital <i>Share capital</i> | | 28.400.000 | 28.400.000 |
| Overført resultat <i>Retained earnings</i> | | 40.476.830 | 54.329.466 |
| Foreslået udbytte for regnskabsåret <i>Proposed dividend for the year</i> | | 38.000.000 | 10.000.000 |
| Egenkapital Equity | 9 | 106.876.830 | 92.729.465 |
| Hensættelse til udskudt skat <i>Provision for deferred tax</i> | 11 | 2.567.800 | 3.151.918 |
| Andre hensættelser <i>Other provisions</i> | 12 | 0 | 2.112.138 |
| Hensatte forpligtelser Provisions | | 2.567.800 | 5.264.056 |
| Leverandører af varer og tjenesteydelser <i>Trade payables</i> | | 20.731.448 | 30.320.889 |
| Modtagne forudbetalinger under passiver <i>Prepayments received recognised in debt</i> | 8 | 1.377.674 | 636.440 |
| Gæld til tilknyttede virksomheder <i>Payables to group enterprises</i> | | 4.783.489 | 6.766.007 |
| Selskabsskat <i>Corporation tax</i> | | 2.414.469 | 907.053 |
| Anden gæld <i>Other payables</i> | | 25.183.002 | 23.843.922 |
| Kortfristede gældsforpligtelser Short-term debt | | 54.490.082 | 62.474.311 |
| Gældsforpligtelser Debt | | 54.490.082 | 62.474.311 |
| Passiver Liabilities and equity | | 163.934.712 | 160.467.833 |
| Resultatdisponering <i>Proposed distribution and profit</i> | 10 | | |
| Eventualposter og øvrige økonomiske forpligtelser <i>Contingent assets, liabilities and other financial obligations</i> | 13 | | |
| Koncernregnskab <i>Consolidated Financial Statements</i> | 14 | | |

Noter til årsrapporten

Notes to the Annual Report

| | <u>2016</u> DKK | <u>2015</u> DKK |
|---|--------------------|--------------------|
| 1 Personaleomkostninger <i>Staff expenses</i> | | |
| Lønninger <i>Wages and salaries</i> | 97.910.725 | 96.618.543 |
| Pensioner <i>Pensions</i> | 6.786.111 | 6.684.989 |
| Andre omkostninger til social sikring <i>Other social security expenses</i> | 2.482.866 | 2.637.725 |
| | <u>107.179.702</u> | <u>105.941.257</u> |
| Gennemsnitligt antal beskæftigede medarbejdere <i>Average number of employees</i> | <u>268</u> | <u>263</u> |

Med henvisning til årsregnskabslovens § 98 B stk. 3 er vederlaget til direktionen ikke oplyst.

Remuneration to the Executive Board has not been disclosed in accordance with section 98 B(3) of the Danish Financial Statements Act.

| | <u>2016</u> DKK | <u>2015</u> DKK |
|--|--------------------|--------------------|
| 2 Finansielle indtægter <i>Financial income</i> | | |
| Renteindtægter tilknyttede virksomheder <i>Interest received from group enterprises</i> | 27.855 | 747 |
| | <u>27.855</u> | <u>747</u> |
| 3 Finansielle omkostninger <i>Financial expenses</i> | | |
| Renteomkostninger tilknyttede virksomheder <i>Interest paid to group enterprises</i> | 1.781 | 76.080 |
| Andre finansielle omkostninger <i>Other financial expenses</i> | 40.677 | 323.841 |
| Kursreguleringer omkostninger <i>Exchange adjustments, expenses</i> | 16.106 | 20.322 |
| | <u>58.564</u> | <u>420.243</u> |

Noter til årsrapporten

Notes to the Annual Report

4 Skat af årets resultat

Tax on profit/loss for the year

| | | |
|--|------------------|------------------|
| Årets aktuelle skat | 7.343.643 | 7.425.616 |
| <i>Current tax for the year</i> | | |
| Årets udskudte skat | -584.118 | 1.591.722 |
| <i>Deferred tax for the year</i> | | |
| Regulering af skat vedrørende tidligere år | 0 | -93.614 |
| <i>Adjustment of tax concerning previous years</i> | | |
| | <u>6.759.525</u> | <u>8.923.724</u> |

5 Immaterielle anlægsaktiver

Intangible assets

| | |
|--|-------------------------|
| | Goodwill |
| | <i>Goodwill</i> |
| | <u>DKK</u> |
| Kostpris 1. januar | 55.717.218 |
| <i>Cost at 1 January</i> | |
| Kostpris 31. december | <u>55.717.218</u> |
| <i>Cost at 31 December</i> | |
| Ned- og afskrivninger 1. januar | 47.114.669 |
| <i>Impairment losses and amortisation at 1 January</i> | |
| Årets afskrivninger | 3.704.875 |
| <i>Amortisation for the year</i> | |
| Ned- og afskrivninger 31. december | <u>50.819.544</u> |
| <i>Impairment losses and amortisation at 31 December</i> | |
| Regnskabsmæssig værdi 31. december | <u>4.897.674</u> |
| <i>Carrying amount at 31 December</i> | |
| Afskrives over | <u>5-20 år</u> |
| <i>Amortised over</i> | 5-20 years |

Noter til årsrapporten Notes to the Annual Report

6 Materielle anlægsaktiver Property, plant and equipment

| | Andre anlæg, drifts- materiel og inventar <i>Other fixtures and fittings, tools and equipment</i> | Indretning af le- jede lokaler <i>Leasehold improvements</i> |
|--|---|--|
| | DKK | DKK |
| Kostpris 1. januar <i>Cost at 1 January</i> | 139.316.747 | 50.884.063 |
| Tilgang i årets løb <i>Additions for the year</i> | 5.768.536 | 246.027 |
| Afgang i årets løb <i>Disposals for the year</i> | -1.328.981 | -17.801.504 |
| Kostpris 31. december <i>Cost at 31 December</i> | <u>143.756.302</u> | <u>33.328.587</u> |
| Ned- og afskrivninger 1. januar <i>Impairment losses and depreciation at 1 January</i> | 107.620.308 | 22.685.174 |
| Årets afskrivninger <i>Depreciation for the year</i> | 10.738.175 | 3.356.235 |
| Tilbageførte ned- og afskrivninger på afhændede aktiver <i>Reversal of impairment and depreciation of sold assets</i> | -1.328.980 | -17.801.504 |
| Ned- og afskrivninger 31. december <i>Impairment losses and depreciation at 31 December</i> | <u>117.029.502</u> | <u>8.239.905</u> |
| Regnskabsmæssig værdi 31. december <i>Carrying amount at 31 December</i> | <u>26.726.800</u> | <u>25.088.681</u> |
| Afskrives over <i>Depreciated over</i> | <u>3-10 år</u> 3-10 years | <u>5-15 år</u> 5-15 years |

Noter til årsrapporten

Notes to the Annual Report

7 Finansielle anlægsaktiver

Fixed asset investments

| | Andre tilgode- havender <i>Other receivables</i> |
|---|--|
| | <u>DKK</u> |
| Kostpris 1. januar <i>Cost at 1 January</i> | 21.171.471 |
| Tilgang i årets løb <i>Additions for the year</i> | 6.600 |
| Afgang i årets løb <i>Disposals for the year</i> | -8.760.671 |
| Kostpris 31. december <i>Cost at 31 December</i> | <u>12.417.400</u> |
| Regnskabsmæssig værdi 31. december <i>Carrying amount at 31 December</i> | <u>12.417.400</u> |

| | <u>2016</u> DKK | <u>2015</u> DKK |
|--|--------------------|--------------------|
| Igangværende arbejder for fremmed regning <i>Contract work in progress</i> | | |
| Salgsværdi af periodens produktion <i>Selling price of production for the period</i> | 6.430.271 | 4.955.785 |
| | <u>6.430.271</u> | <u>4.955.785</u> |
| Indregnet således i balancen: <i>Recognised in the balance sheet as follows:</i> | | |
| Igangværende arbejder for fremmed regning under aktiver <i>Contract work in progress recognised in assets</i> | 7.807.945 | 5.592.225 |
| Modtagne forudbetalinger under passiver <i>Prepayments received recognised in debt</i> | -1.377.674 | -636.440 |
| | <u>6.430.271</u> | <u>4.955.785</u> |

Noter til årsrapporten Notes to the Annual Report

9 Egenkapital Equity

| | Selskabskapital <i>Share capital</i> | Overført resultat <i>Retained earnings</i> | Foreslået udbytte <i>Proposed dividend for the year</i> | I alt <i>Total</i> |
|--|---|---|--|-----------------------|
| | DKK | DKK | DKK | DKK |
| Egenkapital 1. januar <i>Equity at 1 January</i> | 28.400.000 | 54.329.466 | 10.000.000 | 92.729.466 |
| Betalt ordinært udbytte <i>Ordinary dividend paid</i> | 0 | 0 | -10.000.000 | -10.000.000 |
| Årets resultat <i>Net profit/loss for the year</i> | 0 | -13.852.634 | 38.000.000 | 24.147.365 |
| Egenkapital 31. december <i>Equity at 31 December</i> | 28.400.000 | 40.476.830 | 38.000.000 | 106.876.830 |

10 Resultatdisponering

Proposed distribution og profit

| | | |
|--|-------------------|-------------------|
| Foreslået udbytte for regnskabsåret <i>Proposed dividend for the year</i> | 38.000.000 | 10.000.000 |
| Overført resultat <i>Retained earnings</i> | -13.852.634 | 19.447.925 |
| | 24.147.365 | 29.447.925 |

Noter til årsrapporten

Notes to the Annual Report

| | <u>2016</u> DKK | <u>2015</u> DKK |
|--|--------------------|--------------------|
| 11 Hensættelse til udskudt skat <i>Provision for deferred tax</i> | | |
| Immaterielle anlægsaktiver <i>Intangible assets</i> | 1.077.488 | 1.868.507 |
| Materielle anlægsaktiver <i>Property, plant and equipment</i> | 621.890 | 1.121.291 |
| Tilgodehavender fra salg og tjenesteydelse <i>Trade receivables</i> | -10.792 | -17.282 |
| Igangværende arbejder for fremmed regning <i>Contract work in progress</i> | 858.874 | 657.086 |
| Hensat til omstrukturering <i>Provisions for restructuring</i> | 0 | -496.352 |
| Periodeafgrænsningsposter <i>Prepayments</i> | 20.340 | 18.668 |
| | <u>2.567.800</u> | <u>3.151.918</u> |
| 12 Andre hensættelser <i>Other provisions</i> | | |
| Hensættelse vedr. fraflytning af lokaler Holstebro <i>Provision for vacating the premises Holstebro</i> | 0 | 2.112.138 |
| | <u>0</u> | <u>2.112.138</u> |

Noter til årsrapporten

Notes to the Annual Report

| | <u>2016</u> DKK | <u>2015</u> DKK |
|---|--------------------|--------------------|
| 13 Eventualposter og øvrige økonomiske forpligtelser <i>Contingent assets, liabilities and other financial obligations</i> | | |
| Leje- og leasingkontrakter <i>Rental agreements and leases</i> | | |
| Leasingforpligtelser fra operationel leasing. Samlede fremtidige leasingydelser: <i>Lease obligations under operating leases. Total future lease payments:</i> | | |
| Inden for 1 år <i>Within 1 year</i> | 1.187.180 | 1.163.777 |
| Mellem 1 og 5 år <i>Between 1 and 5 years</i> | 1.666.612 | 1.824.733 |
| Efter 5 år <i>After 5 years</i> | 0 | 0 |
| | <u>2.853.792</u> | <u>2.988.510</u> |
| Lejeforpligtelser, uopsigelsesperiode <i>Lease obligations, period of non-terminability</i> | 65.235.936 | 66.995.117 |

Eventualforpligtelser *Contingent liabilities*

Koncernens danske selskaber hæfter solidarisk for skat af koncernens sambeskattede indkomst m.v. Koncernens danske selskaber hæfter endvidere solidarisk for danske kildeskatter i form af udbytteskat, royaltyskat og renteskat. Eventuelle senere korrektioner til selskabsskatter og kildeskatter kan medføre, at selskabets hæftelse udgør et større beløb.

The Group's Danish enterprises are jointly and severally liable for the tax on the Group's jointly taxed income etc. Moreover, the Group's Danish enterprises are jointly and severally liable for Danish withholding tax such as tax on dividend, royalty and interest. Any subsequent adjustments to the corporation tax or withholding tax may result in an increase of the Company's liability.

14 Koncernregnskab *Consolidated Financial Statements*

Selskabet indgår i koncernrapporten for:
The Group is included in the Group Annual Report of the Parent Company:

| Navn <i>Name</i> | Hjemsted <i>Place of registered office</i> |
|--------------------------|---|
| Eurofins Scientific S.E. | 23, Val Fleuri, L-1526, Luxembourg |

Noter, regnskabspraksis *Notes, Accounting Policies*

Regnskabsgrundlag

Årsrapporten for Eurofins Steins Laboratorium A/S for 2016 er udarbejdet i overensstemmelse med årsregnskabslovens bestemmelser for mellemstore virksomheder i regnskabsklasse C (mellem).

Den anvendte regnskabspraksis er uændret i forhold til sidste år.

Årsregnskab for 2016 er aflagt i DKK.

Pengestrømsopgørelse

Med henvisning til årsregnskabslovens § 86, stk. 4 og til pengestrømsopgørelsen i koncernregnskabet for Eurofins Scientific S.E., 23, Val Fleuri, L-1526, Luxembourg har selskabet undladt at udarbejde pengestrømsopgørelse.

Generelt om indregning og måling

Indtægter indregnes i resultatopgørelsen i takt med, at de indtjenes. Herudover indregnes værdireguleringer af finansielle aktiver og forpligtelser, der måles til dagsværdi eller amortiseret kostpris. Endvidere indregnes i resultatopgørelsen alle omkostninger, der er afholdt for at opnå årets indtjening, herunder afskrivninger, nedskrivninger og hensatte forpligtelser samt tilbageførsler som følge af ændrede regnskabsmæssige skøn af beløb, der tidligere har været indregnet i resultatopgørelsen.

Aktiver indregnes i balancen, når det er sandsynligt, at fremtidige økonomiske fordele vil tilflyde selskabet, og aktivets værdi kan måles pålideligt.

Basis of Preparation

Financial Statements of Eurofins Steins Laboratorium A/S for 2016 has been prepared in accordance with the provisions of the Danish Financial Statements Act applying to medium-sized enterprises of reporting class C (medium-sized).

The accounting policies applied remain unchanged from last year.

Financial Statements for 2016 are presented in DKK.

Cash flow statement

With reference to section 86(4) of the Danish Financial Statements Act and to the cash flow statement included in the consolidated financial statements of Eurofins Scientific S.E., 23, Val Fleuri, L-1526, Luxembourg, the Company has not prepared a cash flow statement.

Recognition and measurement

Revenues are recognised in the income statement as earned. Furthermore, value adjustments of financial assets and liabilities measured at fair value or amortised cost are recognised. Moreover, all expenses incurred to achieve the earnings for the year are recognised in the income statement, including depreciation, amortisation, impairment losses and provisions as well as reversals due to changed accounting estimates of amounts that have previously been recognised in the income statement.

Assets are recognised in the balance sheet when it is probable that future economic benefits attributable to the asset will flow to the Company, and the value of the asset can be measured reliably.

Noter, regnskabspraksis ***Notes, Accounting Policies***

Forpligtelser indregnes i balancen, når det er sandsynligt, at fremtidige økonomiske fordele vil fragå selskabet, og forpligtelsens værdi kan måles pålideligt.

Ved første indregning måles aktiver og forpligtelser til kostpris. Efterfølgende måles aktiver og forpligtelser som beskrevet for hver enkelt regnskabspost nedenfor.

Visse finansielle aktiver og forpligtelser måles til amortiseret kostpris, hvorved der indregnes en konstant effektiv rente over løbetiden. Amortiseret kostpris opgøres som oprindelig kostpris med fradrag af afdrag og tillæg/fradrag af den akkumulerede afskrivning af forskellen mellem kostprisen og det nominelle beløb. Herved fordeles kurstab og gevinst over løbetiden.

Ved indregning og måling tages hensyn til forudsigelige tab og risici, der fremkommer, inden årsrapporten aflægges, og som be- eller afkræfter forhold, der eksisterede på balancedagen.

Som målevaluta benyttes danske kroner. Alle andre valutaer anses som fremmed valuta.

Liabilities are recognised in the balance sheet when it is probable that future economic benefits will flow out of the Company, and the value of the liability can be measured reliably.

Assets and liabilities are initially measured at cost. Subsequently, assets and liabilities are measured as described for each item below.

Certain financial assets and liabilities are measured at amortised cost, which involves the recognition of a constant effective interest rate over the maturity period. Amortised cost is calculated as original cost less any repayments and with addition/deduction of the cumulative amortisation of any difference between cost and the nominal amount. In this way, capital losses and gains are allocated over the maturity period.

Recognition and measurement take into account predictable losses and risks occurring before the presentation of the Annual Report which confirm or invalidate affairs and conditions existing at the balance sheet date.

Danish kroner is used as the measurement currency. All other currencies are regarded as foreign currencies.

Noter, regnskabspraksis

Notes, Accounting Policies

Leasing

Leasingkontrakter, hvor selskabet har alle væsentlige risici og fordele forbundet med ejendomsretten (finansiel leasing), indregnes i balancen til det laveste af dagsværdien af aktivet og nutidsværdien af leasingydelse, beregnet ved anvendelse af leasingaftalens interne rentefod eller en tilnærmet værdi heraf som diskonteringsfaktor. Finansielt leasede aktiver af- og nedskrives efter samme praksis som fastlagt for selskabets øvrige anlægsaktiver.

Den kapitaliserede restleasingforpligtelse indregnes i balancen som en gældsforpligtelse, og leasingydelsens rentedel omkostningsføres løbende i resultatopgørelsen.

Alle øvrige leasingkontrakter betragtes som operationel leasing. Ydelser i forbindelse med operationel leasing indregnes lineært i resultatopgørelsen over leasingperioden.

Omregning af fremmed valuta

Transaktioner i fremmed valuta omregnes til transaktionsdagens kurs. Valutakursdifferencer, der opstår mellem transaktionsdagens kurs og kursen på betalingsdagen, indregnes i resultatopgørelsen som en finansiel post.

Leases

Leases in terms of which the Company assumes substantially all the risks and rewards of ownership (finance leases) are recognised in the balance sheet at the lower of the fair value of the leased asset and the net present value of the lease payments computed by applying the interest rate implicit in the lease or an approximated value as the discount rate. Assets acquired under finance leases are depreciated and written down for impairment under the same policy as determined for the other fixed assets of the Company.

The remaining lease obligation is capitalised and recognised in the balance sheet under debt, and the interest element on the lease payments is charged over the lease term to the income statement.

All other leases are considered operating leases. Payments made under operating leases are recognised in the income statement on a straight-line basis over the lease term.

Translation policies

Transactions in foreign currencies are translated at the exchange rates at the dates of transaction. Gains and losses arising due to differences between the transaction date rates and the rates at the dates of payment are recognised in financial income and expenses in the income statement.

Noter, regnskabspraksis *Notes, Accounting Policies*

Tilgodehavender, gæld og andre monetære poster i fremmed valuta, som ikke er afregnet på balancedagen, måles til balancedagens valutakurs. Forskellen mellem balancedagens kurs og kursen på tidspunktet for tilgodehavendets eller gældens opståen indregnes i resultatopgørelsen under finansielle indtægter og omkostninger.

Resultatopgørelsen

Bruttofortjeneste

Med henvisning til årsregnskabslovens § 32 er nettoomsætningen ikke oplyst i årsrapporten.

Nettoomsætning

Nettoomsætningen, herunder laboratorieydelser og rådgivningsopgaver, indregnes i resultatopgørelsen, såfremt levering og risikoovergang til køber har fundet sted inden årets udgang.

Igangværende arbejder for fremmed regning indregnes i takt med, at produktionen udføres, hvorved nettoomsætningen svarer til salgsværdien af årets udførte arbejder (produktionsmetoden). Denne metode anvendes, når de samlede indtægter og omkostninger på entreprisekontrakten og færdiggørelsesgraden på balancedagen kan opgøres pålideligt, og det er sandsynligt, at de økonomiske fordele, herunder betalinger, vil tilgå selskabet.

Omkostninger til råvarer og hjælpematerialer

Omkostninger til råvarer og hjælpematerialer indeholder det forbrug af råvarer og hjælpematerialer, der er anvendt for at opnå årets nettoomsætning.

Receivables, payables and other monetary items in foreign currencies that have not been settled at the balance sheet date are translated at the exchange rates at the balance sheet date. Any differences between the exchange rates at the balance sheet date and the transaction date rates are recognised in financial income and expenses in the income statement.

Income Statement

Gross profit

With reference to section 32 of the Danish Financial Statements Act, revenue has not been disclosed in the Annual Report.

Revenue

Revenue, including laboratory and consultancy services, is recognised in the income statement when delivery and transfer of risk has been made before year end.

Contract work in progress is recognised at the rate of completion, which means that revenue equals the selling price of the work completed for the year (percentage-of-completion method). This method is applied when total revenues and expenses in respect of the contract and the stage of completion at the balance sheet date can be measured reliably, and it is probable that the economic benefits, including payments, will flow to the Company.

Expenses for raw materials and consumables

Expenses for raw materials and consumables comprise the raw materials and consumables consumed to achieve revenue for the year.

Noter, regnskabspraksis *Notes, Accounting Policies*

Andre eksterne omkostninger

Andre eksterne omkostninger indeholder indirekte produktionsomkostninger og omkostninger til lokaler, salg og distribution samt kontorhold mv.

Personaleomkostninger

Personaleomkostninger indeholder gager og lønninger samt lønafhængige omkostninger.

Af- og nedskrivninger

Af- og nedskrivninger indeholder årets af- og nedskrivninger af immaterielle og materielle anlægsaktiver, samt gevinst og tab ved salg af immaterielle og materielle anlægsaktiver.

Andre driftsindtægter/-omkostninger

Andre driftsindtægter og andre driftsomkostninger omfatter regnskabsposter af sekundær karakter i forhold til selskabets hovedaktivitet.

Finansielle poster

Finansielle indtægter og omkostninger omfatter renter, finansielle omkostninger ved finansiel leasing, realiserede og urealiserede valutakursreguleringer samt tillæg og godtgørelse under acontoskatteordningen.

Other external expenses

Other external expenses comprise indirect production costs and expenses for premises, sales and distribution as well as office expenses, etc.

Staff expenses

Staff expenses comprise wages and salaries as well as payroll expenses.

Amortisation, depreciation and impairment losses

Amortisation, depreciation and impairment losses comprise amortisation, depreciation and impairment of intangible assets and property, plant and equipment and profit and loss on sales of intangible assets and property, plant and equipment.

Other operating income and expenses

Other operating income and other operating expenses comprise items of a secondary nature to the core activities of the enterprise.

Financial income and expenses

Financial income and expenses comprise interest, financial expenses in respect of finance leases, realised and unrealised exchange adjustments as well as extra payments and repayment under the onaccount taxation scheme.

Noter, regnskabspraksis *Notes, Accounting Policies*

Skat af årets resultat

Skat af årets resultat, som består af årets aktuelle skat og årets udskudte skat, indregnes i resultatopgørelsen med den del, der kan henføres til årets resultat, og direkte på egenkapitalen med den del, der kan henføres til egenkapitaltransaktioner. Den skat, der indregnes i resultatopgørelsen, klassificeres som henholdsvis skat af ordinær drift og skat af ekstraordinære poster.

Ændring i udskudt skat som følge af ændringer i skattesatser indregnes i resultatopgørelsen.

Selskabet er sambeskattet med danske koncernforbundne virksomheder. Skatteeffekten af sambeskatningen med koncernforbundne virksomheder fordeles på såvel overskuds- som underskudsgivende danske virksomheder i forhold til disses skattepligtige indkomster (fuld fordeling med refusion vedrørende skattemæssige underskud). De sambeskattede selskaber indgår i acontoskatteordningen.

Balancen

Immaterielle anlægsaktiver

Erhvervet goodwill måles til kostpris med fradrag af akkumulerede afskrivninger. Goodwill afskrives lineært over den økonomiske brugstid, der er vurderet til 5-20 år.

Materielle anlægsaktiver

Materielle anlægsaktiver måles til kostpris med fradrag af akkumulerede af- og nedskrivninger.

Kostpris omfatter anskaffelsesprisen og omkostninger direkte tilknyttet anskaffelsen indtil det tidspunkt, hvor aktivet er klar til at blive taget i brug.

Tax on profit/loss for the year

Tax for the year consists of current tax for the year and deferred tax for the year. The tax attributable to the profit for the year is recognised in the income statement, whereas the tax attributable to equity transactions is recognised directly in equity. The tax recognised in the income statement is classified as tax on ordinary activities and tax on extraordinary items, respectively.

Any changes in deferred tax due to changes to tax rates are recognised in the income statement.

The Company is jointly taxed with Danish group companies. The tax effect of the joint taxation with the group companies is allocated to Danish enterprises showing profits or losses in proportion to their taxable incomes (full allocation with credit for tax losses). The jointly taxed enterprises have adopted the on-account taxation scheme.

Balance Sheet

Intangible assets

Goodwill acquired is measured at cost less accumulated amortisation. Goodwill is amortised on a straight-line basis over its useful life, which is assessed at 5-20 years.

Property, plant and equipment

Property, plant and equipment are measured at cost less accumulated depreciation and less any accumulated impairment losses.

Cost comprises the cost of acquisition and expenses directly related to the acquisition up until the time when the asset is ready for use.

Noter, regnskabspraksis *Notes, Accounting Policies*

Afskrivningsgrundlaget, der opgøres som kostpris reduceret med eventuel restværdi, fordeles lineært over aktivernes forventede brugstid, der udgør:

| | |
|---|---------|
| Andre anlæg, driftsmateriel og inventar | 3-10 år |
| Indretning af lejede lokaler | 5-15 år |

Nedskrivning af anlægsaktiver

Den regnskabsmæssige værdi af immaterielle og materielle anlægsaktiver gennemgås årligt for at afgøre, om der er indikation af værdiforringelse ud over det, som udtrykkes ved afskrivning.

Hvis dette er tilfældet, gennemføres en nedskrivningstest til afgørelse af, om genindvindingsværdien er lavere end den regnskabsmæssige værdi, og der nedskrives til denne lavere genindvindingsværdi.

Genindvindingsværdien for aktivet opgøres som den højeste værdi af nettosalgsprisen og kapitalværdien. Er det ikke muligt at fastsætte en genindvindingsværdi for det enkelte aktiv, vurderes aktiverne samlet i den mindste gruppe af aktiver, hvor der ved en samlet vurdering kan fastsættes en pålidelig genindvindingsværdi.

Goodwill og andre aktiver, hvor det ikke er muligt at opgøre nogen selvstændig kapitalværdi, da aktivet i sig selv ikke genererer fremtidige pengestrømme, vurderes for nedskrivningsbehov sammen med den gruppe af aktiver, hvortil de kan henføres.

Finansielle anlægsaktiver

Finansielle anlægsaktiver, indregnet under anlægsaktiver, omfatter deposita, der måles til kostpris.

Depreciation based on cost reduced by any residual value is calculated on a straight-line basis over the expected useful lives of the assets, which are:

| | |
|--|------------|
| Other fixtures and fittings, tools and equipment | 3-10 years |
| Leasehold improvements | 5-15 years |

Impairment of fixed assets

The carrying amounts of intangible assets and property, plant and equipment are reviewed on an annual basis to determine whether there is any indication of impairment other than that expressed by amortisation and depreciation.

If so, an impairment test is carried out to determine whether the recoverable amount is lower than the carrying amount, and the asset is written down to its lower recoverable amount.

The recoverable amount of the asset is calculated as the higher of net selling price and value in use. Where a recoverable amount cannot be determined for the individual asset, the assets are assessed in the smallest group of assets for which a reliable recoverable amount can be determined based on a total assessment.

Goodwill and other assets for which a separate value in use cannot be determined as the asset does not on an individual basis generate future cash flows are reviewed for impairment together with the group of assets to which they are attributable.

Fixed asset investments

Fixed asset investments recognised under fixed assets include deposits which are measured at cost.

Noter, regnskabspraksis *Notes, Accounting Policies*

Varebeholdninger

Varebeholdninger måles til kostpris efter FIFO-metoden eller nettorealiseringsværdi, hvis denne er lavere.

Kostpris for hjælpematerialer omfatter købspris med tillæg af hjemtagelsesomkostninger.

Tilgodehavender

Tilgodehavender måles i balancen til amortiseret kostpris eller en lavere nettorealiseringsværdi, hvilket her svarer til pålydende værdi med fradrag af nedskrivning til imødegåelse af tab.

Igangværende arbejder for fremmed regning

Igangværende arbejder for fremmed regning måles til salgsværdien af det udførte arbejde opgjort på grundlag af færdiggørelsesgraden. Færdiggørelsesgraden opgøres som andelen af de afholdte kontraktomkostninger i forhold til kontraktens forventede samlede omkostninger. Når det er sandsynligt, at de samlede kontraktomkostninger vil overstige de samlede indtægter på en kontrakt, indregnes det forventede tab i resultatopgørelsen.

Når salgsværdien ikke kan opgøres pålideligt, måles salgsværdien til medgåede omkostninger eller en lavere nettorealiseringsværdi.

Forudbetalinger og modtagne acountobetalinger fragår i salgsværdien. De enkelte kontrakter klassificeres som tilgodehavender, når nettoværdien er positiv, og som forpligtelser, når nettoværdien er negativ.

Omkostninger i forbindelse med salgsarbejde og opnåelse af kontrakter indregnes i resultatopgørelsen i takt med, at de afholdes.

Inventories

Inventories are measured at the lower of cost under the FIFO method and net realisable value.

The cost of consumables equals landed cost.

Receivables

Receivables are measured in the balance sheet at the lower of amortised cost and net realisable value, which corresponds to nominal value less provisions for bad debts.

Contract work in progress

Contract work in progress is measured at the selling price of the work performed calculated on the basis of the stage of completion. The stage of completion is measured by the proportion that the contract expenses incurred to date bear to the estimated total contract expenses. Where it is probable that total contract expenses will exceed total revenues from a contract, the expected loss is recognised as an expense in the income statement.

Where the selling price cannot be measured reliably, the selling price is measured at the lower of expenses incurred and net realisable value.

Prepayments and payments received on account are set off against the selling price. The individual contracts are classified as receivables when the net selling price is positive and as liabilities when the net selling price is negative.

Expenses relating to sales work and the winning of contracts are recognised in the income statement as incurred.

Noter, regnskabspraksis *Notes, Accounting Policies*

Periodeafgrænsningsposter

Periodeafgrænsningsposter opført som aktiver omfatter afholdte forudbetalte omkostninger vedrørende husleje, forsikringspræmier, abonnementer, renter mv.

Udbytte

Udbytte, som ledelsen foreslår uddelt for regnskabsåret, vises som en særskilt post under egenkapitalen.

Hensatte forpligtelser

Hensatte forpligtelser indregnes, når selskabet som følge af en begivenhed indtruffet senest på balancedagen har en retslig eller faktisk forpligtelse, og det er sandsynligt, at der må afgives økonomiske fordele for at indfri forpligtelsen.

Udskudte skatteaktiver og -forpligtelser

Der indregnes udskudt skat af alle midlertidige forskelle mellem regnskabs- og skattemæssig værdi af aktiver og forpligtelser.

Udskudt skat måles på grundlag af de skatteregler og skattesatser, der med balancedagens lovgivning vil være gældende, når den udskudte skat forventes udløst som aktuel skat. I de tilfælde, hvor opgørelse af skatteværdien kan foretages efter alternative beskatningsregler, måles udskudt skat på grundlag af den planlagte anvendelse af aktivet henholdsvis afvikling af forpligtelsen.

Udskudte skatteaktiver, herunder skatteværdien af fremførselsberettiget skattemæssigt underskud, måles til den værdi, hvortil aktivet forventes at kunne realiseres, enten ved udligning i skat af fremtidig indtjening eller ved modregning i udskudte skatteforpligtelser.

Prepayments

Prepayments comprise prepaid expenses concerning rent, insurance premiums, subscriptions and interest etc.

Dividend

Dividend distribution proposed by Management for the year is disclosed as a separate equity item.

Provisions

Provisions are recognised when - in consequence of an event occurred before or on the balance sheet date - the Company has a legal or constructive obligation and it is probable that economic benefits must be given up to settle the obligation.

Deferred tax assets and liabilities

Deferred tax is recognised in respect of all temporary differences between the carrying amount and the tax base of assets and liabilities.

Deferred tax is measured on the basis of the tax rules and tax rates that will be effective under the legislation at the balance sheet date when the deferred tax is expected to crystallise as current tax. In cases where the computation of the tax base may be made according to alternative tax rules, deferred tax is measured on the basis of the intended use of the asset and settlement of the liability, respectively.

Deferred tax assets, including the tax base of tax loss carry-forwards, are measured at the value at which the asset is expected to be realised, either by elimination in tax on future earnings or by set-off against deferred tax liabilities.

Noter, regnskabspraksis *Notes, Accounting Policies*

Udskudte skatteaktiver og -forpligtelser præsenteres modregnet inden for samme juridiske skatteenhed.

Aktuelle skattetilgodehavender og -forpligtelser

Aktuelle skattetilgodehavender og -forpligtelser indregnes i balancen med det beløb, der kan beregnes på grundlag af årets forventede skattepligtige indkomst reguleret for skat af tidligere års skattepligtige indkomster. Skattetilgodehavender og -forpligtelser præsenteres modregnet i det omfang, der er legal modregningsadgang, og posterne forventes afregnet netto eller samtidig.

Finansielle gældsforpligtelser

Øvrige gældsforpligtelser måles til amortiseret kostpris, der i al væsentlighed svarer til nominal værdi.

Periodeafgrænsningsposter

Periodeafgrænsningsposter opført som forpligtelser udgøres af modtagne betalinger vedrørende indtægter i de efterfølgende regnskabsår.

Pengestrømsopgørelse

Selskabet undlader i henhold til Årsregnskabslovens § 86, stk. 4 at udarbejde en pengestrømsopgørelse, idet selskabets pengestrømme indgår i koncernregnskabet for Eurofins Scientific S.E., 23, Val Fleuri, L-1526, Luxembourg.

Deferred tax assets and liabilities are offset within the same legal tax entity.

Current tax receivables and liabilities

Current tax receivables and liabilities are recognised in the balance sheet at the amount calculated on the basis of the expected taxable income for the year adjusted for tax on taxable incomes for prior years. Tax receivables and liabilities are offset if there is a legally enforceable right of set-off and an intention to settle on a net basis or simultaneously.

Financial debts

Other debts are measured at amortised cost, substantially corresponding to nominal value.

Deferred income

Deferred income comprises payments received in respect of income in subsequent years.

Cash Flow Statement

In accordance with section 86 (4) of the Danish Financial Statements Act the Company does not prepare a cash flow statement, as the Company's cash flow is part of the Consolidated Financial Statements for Eurofins Scientific S.E., 23, Val Fleuri, L-1526, Luxembourg.

Noter, regnskabspraksis *Notes, Accounting Policies*

Hoved- og nøgletal

Forklaring af nøgletal

Afkastningsgrad

Return on assets

Soliditetsgrad

Solvency ratio

Forrentning af egenkapital

Return on equity

Financial Highlights

Explanation of financial ratios

$$\frac{\text{Resultat før finansielle poster} \times 100}{\text{Samlede aktiver}}$$

$$\frac{\text{Profit before financials} \times 100}{\text{Total assets}}$$

$$\frac{\text{Egenkapital ultimo} \times 100}{\text{Samlede aktiver ultimo}}$$

$$\frac{\text{Equity at year end} \times 100}{\text{Total assets at year end}}$$

$$\frac{\text{Ordinært resultat efter skat} \times 100}{\text{Gennemsnitlig egenkapital}}$$

$$\frac{\text{Net profit for the year} \times 100}{\text{Average equity}}$$