

Telco Electronics A/S


Vangen 5, 9460 Brovst

CVR-nr. 87 25 58 16

Årsrapport

1. maj 2017 - 30. april 2018

Årsrapporten er fremlagt og godkendt på selskabets ordinære generalforsamling den 14. september 2018.



Carsten Finn Raasteen
Dirigent

Production

Telco Electronics A/S
Vangen 5
DK-9460 Brovst
Denmark
Tel: Int +45 9823 3800
Fax: Int +45 9823 3838
Email: info@telcoelectronics.dk
Web: www.telcoelectronics.dk
CVR No: 87 25 58 16

Indholdsfortegnelse

	<u>Side</u>
Påtegninger	
Ledelsespåtegning	1
Den uafhængige revisors revisionspåtegning	2
Ledelsesberetning	
Selskabsoplysninger	5
Hovedtal og nøgletal	6
Ledelsesberetning	7
Årsregnskab 1. maj 2017 - 30. april 2018	
Anvendt regnskabspraksis	8
Resultatopgørelse	14
Balance	15
Egenkapitalopgørelse	17
Pengestrømsopgørelse	18
Noter	19

Ledelsespåtegning

Bestyrelse og direktion har dags dato aflagt årsrapporten for regnskabsåret 1. maj 2017 - 30. april 2018 for Telco Electronics A/S.

Årsrapporten er aflagt i overensstemmelse med årsregnskabsloven.

Vi anser den valgte regnskabspraksis for hensigtsmæssig, og efter vores opfattelse giver årsregnskabet et retvisende billede af selskabets aktiver, passiver og finansielle stilling pr. 30. april 2018 samt af resultatet af selskabets aktiviteter og pengestrømme for regnskabsåret 1. maj 2017 - 30. april 2018.

Ledelsesberetningen indeholder efter vores opfattelse en retvisende redegørelse for de forhold, som beretningen omhandler.


Årsrapporten indstilles til generalforsamlingens godkendelse.


Brøbst, den 14. august 2018


Direktion


Steen Andreasen

Bestyrelse


Jim Beatty Jensen
Formand


Simon Kiel Jensen


Phillip Emanuel Jensen


Lars Krarup Larsen

Den uafhængige revisors revisionspåtegning

Til kapitalejeren i Telco Electronics A/S

Konklusion

Vi har revideret årsregnskabet for Telco Electronics A/S for regnskabsåret 1. maj 2017 - 30. april 2018, der omfatter anvendt regnskabspraksis, resultatopgørelse, balance, egenkapitalopgørelse, pengestrømsopgørelse og noter. Årsregnskabet udarbejdes efter årsregnskabsloven.

Det er vores opfattelse, at årsregnskabet giver et retvisende billede af selskabets aktiver, passiver og finansielle stilling pr. 30. april 2018 samt af resultatet af selskabets aktiviteter og pengestrømme for regnskabsåret 1. maj 2017 - 30. april 2018 i overensstemmelse med årsregnskabsloven.

Grundlag for konklusion

Vi har udført vores revision i overensstemmelse med internationale standarder om revision og de yderligere krav, der er gældende i Danmark. Vores ansvar ifølge disse standarder og krav er nærmere beskrevet i revisionspåtegningens afsnit "Revisors ansvar for revisionen af årsregnskabet". Vi er uafhængige af selskabet i overensstemmelse med internationale etiske regler for revisorer (IESBA's Etiske regler) og de yderligere krav, der er gældende i Danmark, ligesom vi har opfyldt vores øvrige etiske forpligtelser i henhold til disse regler og krav. Det er vores opfattelse, at det opnåede revisionsbevis er tilstrækkeligt og egnet som grundlag for vores konklusion.

Ledelsens ansvar for årsregnskabet

Ledelsen har ansvaret for udarbejdelsen af et årsregnskab, der giver et retvisende billede i overensstemmelse med årsregnskabsloven. Ledelsen har endvidere ansvaret for den interne kontrol, som ledelsen anser nødvendig for at udarbejde et årsregnskab uden væsentlig fejlinformation, uanset om denne skyldes besvigelser eller fejl.

Ved udarbejdelsen af årsregnskabet er ledelsen ansvarlig for at vurdere selskabets evne til at fortsætte driften; at oplyse om forhold vedrørende fortsat drift, hvor dette er relevant; samt at udarbejde årsregnskabet på grundlag af regnskabsprincippet om fortsat drift, medmindre ledelsen enten har til hensigt at likvidere selskabet, indstille driften eller ikke har andet realistisk alternativ end at gøre dette.

Revisors ansvar for revisionen af årsregnskabet

Vores mål er at opnå høj grad af sikkerhed for, om årsregnskabet som helhed er uden væsentlig fejlinformation, uanset om denne skyldes besvigelser eller fejl, og at afgive en revisionspåtegning med en konklusion. Høj grad af sikkerhed er et højt niveau af sikkerhed, men er ikke en garanti for, at en revision, der udføres i overensstemmelse med internationale standarder om revision og de yderligere krav, der er gældende i Danmark, altid vil afdække væsentlig fejlinformation, når sådan findes. Fejlinformationer kan opstå som følge af besvigelser eller fejl og kan betragtes som væsentlige, hvis det med rimelighed kan forventes, at de enkeltvis eller samlet har indflydelse på de økonomiske beslutninger, som regnskabsbrugere træffer på grundlag af årsregnskabet.

Den uafhængige revisors revisionspåtegning

Som led i en revision, der udføres i overensstemmelse med internationale standarder om revision og de yderligere krav, der er gældende i Danmark, foretager vi faglige vurderinger og opretholder professionel skepsis under revisionen. Herudover:

- Identificerer og vurderer vi risikoen for væsentlig fejlinformation i årsregnskabet, uanset om den skyldes besvigelser eller fejl, udformer og udfører revisionshandlinger som reaktion på disse risici samt opnår revisionsbevis, der er tilstrækkeligt og egnet til at danne grundlag for vores konklusion. Risikoen for ikke at opdage væsentlig fejlinformation forårsaget af besvigelser er højere end ved væsentlig fejlinformation forårsaget af fejl, idet besvigelser kan omfatte sammensværgelser, dokumentfalsk, bevidste udeladelser, vildledning eller tilsidesættelse af intern kontrol.
- Opnår vi forståelse af den interne kontrol med relevans for revisionen for at kunne udforme revisionshandlinger, der er passende efter omstændighederne, men ikke for at kunne udtrykke en konklusion om effektiviteten af selskabets interne kontrol.
- Tager vi stilling til, om den regnskabspraksis, som er anvendt af ledelsen, er passende, samt om de regnskabsmæssige skøn og tilknyttede oplysninger, som ledelsen har udarbejdet, er rimelige.
- Konkluderer vi, om ledelsens udarbejdelse af årsregnskabet på grundlag af regnskabsprincippet om fortsat drift er passende, samt om der på grundlag af det opnåede revisionsbevis er væsentlig usikkerhed forbundet med begivenheder eller forhold, der kan skabe betydelig tvivl om selskabets evne til at fortsætte driften. Hvis vi konkluderer, at der er en væsentlig usikkerhed, skal vi i vores revisionspåtegning gøre opmærksom på oplysninger herom i årsregnskabet eller, hvis sådanne oplysninger ikke er tilstrækkelige, modificere vores konklusion. Vores konklusioner er baseret på det revisionsbevis, der er opnået frem til datoen for vores revisionspåtegning. Fremtidige begivenheder eller forhold kan dog medføre, at selskabet ikke længere kan fortsætte driften.
- Tager vi stilling til den samlede præsentation, struktur og indhold af årsregnskabet, herunder noteoplysningerne, samt om årsregnskabet afspejler de underliggende transaktioner og begivenheder på en sådan måde, at der gives et retvisende billede heraf.

Vi kommunikerer med den øverste ledelse om blandt andet det planlagte omfang og den tidsmæssige placering af revisionen samt betydelige revisionsmæssige observationer, herunder eventuelle betydelige mangler i intern kontrol, som vi identificerer under revisionen.

Udtalelse om ledelsesberetningen

Ledelsen er ansvarlig for ledelsesberetningen.

Vores konklusion om årsregnskabet omfatter ikke ledelsesberetningen, og vi udtrykker ingen form for konklusion med sikkerhed om ledelsesberetningen.

Den uafhængige revisors revisionspåtegning

I tilknytning til vores revision af årsregnskabet er det vores ansvar at læse ledelsesberetningen og i den forbindelse overveje, om ledelsesberetningen er væsentligt inkonsistent med årsregnskabet eller vores viden opnået ved revisionen eller på anden måde synes at indeholde væsentlig fejlinformation.

Vores ansvar er derudover at overveje, om ledelsesberetningen indeholder krævede oplysninger i henhold til årsregnskabsloven.

Baseret på det udførte arbejde er det vores opfattelse, at ledelsesberetningen er i overensstemmelse med årsregnskabet og er udarbejdet i overensstemmelse med årsregnskabslovens krav. Vi har ikke fundet væsentlig fejlinformation i ledelsesberetningen.

Køge, den 14. august 2018

GLB REVISION

Statsautoriserede Revisorer A/S
CVR-nr. 30 82 19 63



Søren Windahl
statsautoriseret revisor
MNE-nr. 9618

Selskabsoplysninger

Selskabet

Telco Electronics A/S
Vangen 5
9460 Brovst

Telefon: 98233800
Telefax: 98233838
Hjemmeside: www.telcoelectronics.dk
E-mail: info@telcoelectronics.dk

CVR-nr.: 87 25 58 16
Stiftet: 26. marts 1979
Hjemsted: Brovst
Regnskabsår: 1. maj - 30. april

Bestyrelse

Jim Benny Jensen, Formand
Simon Kiel Jensen
Phillip Emanuel Jensen
Lars Krarup Larsen

Direktion

Steen Andreassen

Revision

GLB REVISION Statsautoriserede Revisorer A/S
Fændediget 13
4600 Køge

Modervirksomhed

Telco A/S, Køge

Hovedtal og nøgletal

	2017/18 t.kr.	2016/17 t.kr.	2015/16 t.kr.	2014/15 t.kr.	2013/14 t.kr.
Resultatopgørelse:					
Bruttofortjeneste	47.938	46.954	42.479	45.113	37.645
Resultat af ordinær primær drift	17.848	18.746	15.815	18.421	11.831
Finansielle poster, netto	-336	-487	-364	-528	-391
Årets resultat	13.624	14.368	11.978	13.772	8.614
Balance:					
Balancesum	70.462	73.144	64.899	66.170	61.179
Investeringer i materielle anlægsaktiver	4.321	9.615	1.550	426	1.134
Egenkapital	49.244	48.462	43.940	43.830	38.761
Pengestrømme:					
Driftsaktivitet	9.887	24.217	5.667	6.450	9.936
Investeringsaktivitet	-4.311	-9.290	-1.550	-1.099	-110
Finansieringsaktivitet	-13.881	-10.854	-12.932	-8.922	-3.868
Pengestrømme i alt	-8.306	4.073	-8.815	-3.570	5.958
Medarbejdere:					
Gennemsnitligt antal heltidsansatte medarbejdere	81	76	71	74	70
Nøgletal i %:					
Soliditetsgrad	69,9	66,3	67,7	66,2	63,4
Egenkapitalforrentning	27,9	31,1	27,3	33,3	22,3

Beregningen af hoved- og nøgletal følger Finansforeningens anbefalinger.

Ledelsesberetning

Selskabets væsentligste aktiviteter

Hovedaktiviteten har i lighed med tidligere år bestået af produktion og salg af elektroniske komponenter.

Udvikling i aktiviteter og økonomiske forhold

Selskabets resultatopgørelse for året 2017/18 udviser et resultat på 13.624.404 kr. og en balance pr. 30. april 2018 på kr. 70.461.791 kr. og egenkapital på 49.244.216 kr.

Årets resultat for tilfredsstillende.

Særlige risici

Renterisici:

Da den rentebærende nettogæld ikke udgør et væsentlig beløb, vil moderate ændringer i renteniveauet ikke have nogen væsentlig direkte effekt på indtjeningen.

Miljøforhold

Selskabet er omfattet af og overholder de af myndighederne fastsatte miljøkrav indenfor branchen.

Videnressourcer

Selskabet køber forskning og udviklingsaktiviteter både inden- og udenfor koncernen.

Den forventede udvikling

Ledelsen forventer samme aktivitetsniveau for 2018/19 og en fortsat styrkelse af selskabets position indenfor branchen.

Anvendt regnskabspraksis

Årsrapporten for Telco Electronics A/S er aflagt i overensstemmelse med årsregnskabslovens bestemmelser for en mellemstor klasse C-virksomhed.

Årsrapporten er aflagt efter samme regnskabspraksis som sidste år og aflægges i danske kroner.

Generelt om indregning og måling

I resultatopgørelsen indregnes indtægter i takt med, at de indtjenes. Herunder indregnes værdireguleringer af finansielle aktiver og forpligtelser. I resultatopgørelsen indregnes ligeledes alle omkostninger, herunder afskrivninger, nedskrivninger og hensatte forpligtelser samt tilbageførsler som følge af ændrede regnskabsmæssige skøn af beløb, der tidligere har været indregnet i resultatopgørelsen.

Aktiver indregnes i balancen, når det er sandsynligt, at fremtidige økonomiske fordele vil tilflyde selskabet, og aktivets værdi kan måles pålideligt.

Forpligtelser indregnes i balancen, når det er sandsynligt, at fremtidige økonomiske fordele vil fragå selskabet, og forpligtelsens værdi kan måles pålideligt.

Ved første indregning måles aktiver og forpligtelser til kostpris. Efterfølgende måles aktiver og forpligtelser som beskrevet nedenfor for hver enkelt regnskabspost.

Visse finansielle aktiver og forpligtelser måles til amortiseret kostpris, hvorved der indregnes en konstant effektiv rente over løbetiden. Amortiseret kostpris opgøres som oprindelig kostpris med fradrag af eventuelle afdrag samt tillæg/fradrag af den akkumulerede amortisering af forskellen mellem kostpris og nominelt beløb. Herved fordeles kurstab og kursgevinst over aktivets eller forpligtelsens løbetid.

Ved indregning og måling tages hensyn til forudsigelige tab og risici, der fremkommer inden årsrapporten aflægges, og som vedrører forhold, der eksisterede på balancedagen.

Resultatopgørelsen

Bruttofortjeneste

Bruttofortjeneste indeholder nettoomsætning, ændring i lagre af færdigvarer og varer under fremstilling, arbejde udført for egen regning og opført under aktiver, andre driftsindtægter samt eksterne omkostninger.

Nettoomsætning indregnes i resultatopgørelsen, såfremt levering og risikoovergang til køber har fundet sted inden årets udgang, og såfremt indtægten kan opgøres pålideligt og forventes modtaget. Nettoomsætningen indregnes eksklusive moms og afgifter og med fradrag af rabatter i forbindelse med salget.

Vareforbrug omfatter omkostninger til køb af råvarer og hjælpematerialer med fradrag af rabatter samt årets forskydning i varebeholdninger.

Anvendt regnskabspraksis

Andre eksterne omkostninger omfatter omkostninger til distribution, salg, reklame, administration, lokaler, tab på debitorer og operationelle leasingomkostninger.

Personaleomkostninger

Personaleomkostninger omfatter løn og gager, inklusive feriepenge og pensioner samt andre omkostninger til social sikring mv. til selskabets medarbejdere. I personaleomkostninger er fratrukket modtagne godtgørelser fra offentlige myndigheder.

Af- og nedskrivninger

Af- og nedskrivninger indeholder årets af- og nedskrivninger samt fortjeneste og tab ved salg af immaterielle og materielle anlægsaktiver.

Finansielle indtægter og omkostninger

Finansielle indtægter og omkostninger indeholder renter, realiserede og urealiserede kursgevinster og kurstab vedrørende finansielle aktiver og forpligtelser. Finansielle indtægter og omkostninger indregnes i resultatopgørelsen med de beløb, der vedrører regnskabsåret.

Skat af årets resultat

Årets skat, der består af årets aktuelle selskabsskat og ændring i udskudt skat, indregnes i resultatopgørelsen med den del, der kan henføres til årets resultat, og direkte i egenkapitalen med den del, der kan henføres til posteringer direkte i egenkapitalen.

Modervirksomheden og de danske tilknyttede virksomheder er omfattet af de danske regler om tvungen sambeskatning af koncernens danske virksomheder.

Den aktuelle danske selskabsskat fordeles ved afregning af sambeskatningsbidrag mellem de sambeskatte virksomheder i forhold til disses skattepligtige indkomster. I tilknytning hertil modtager virksomheder med skattemæssigt underskud sambeskatningsbidrag fra virksomheder, der har kunnet anvende dette underskud (fuld fordeling).

Anvendt regnskabspraksis

Balancen

Materielle anlægsaktiver

Grunde og bygninger måles til kostpris med tillæg af opskrivninger og med fradrag af akkumulerede afskrivninger og nedskrivninger. Der afskrives ikke på grunde.

Grunde og bygninger opskrives på grundlag af regelmæssige, uafhængige vurderinger af dagsværdien. Nettoopskrivninger ved dagsværdiregulering indregnes direkte på egenkapitalen efter fradrag af udskudt skat og bindes på en særlig reserve for opskrivning. Nettonedskrivninger ved dagsværdireguleringer indregnes i resultatopgørelsen.

Afskrivningsgrundlaget er kostpris med tillæg af opskrivninger til dagsværdi og med fradrag af eventuel forventet restværdi efter afsluttet brugstid. Afskrivningsperioden og restværdien fastsættes på anskaffelsestidspunktet og revurderes årligt. Overstiger restværdien aktivets regnskabsmæssige værdi, ophører afskrivningen.

Øvrige materielle anlægsaktiver måles til kostpris med fradrag af akkumulerede afskrivninger og nedskrivninger.

Afskrivningsgrundlaget er kostpris med fradrag af eventuel forventet restværdi efter afsluttet brugstid. Afskrivningsperioden og restværdien fastsættes på anskaffelsestidspunktet og revurderes årligt. Overstiger restværdien aktivets regnskabsmæssige værdi, ophører afskrivningen.

Ved ændring i afskrivningsperioden eller restværdien indregnes virkningen for afskrivninger fremadrettet som en ændring i regnskabsmæssigt skøn.

Kostprisen omfatter anskaffelsesprisen samt omkostninger direkte tilknyttet anskaffelsen indtil det tidspunkt, hvor aktivet er klar til at blive taget i brug.

Kostprisen på et samlet aktiv opdeles i separate bestanddele, der afskrives hver for sig, hvor brugstiden på de enkelte bestanddele er forskellig.

Der foretages lineære afskrivninger baseret på følgende vurdering af aktivernes forventede brugstider:

	Brugstid
Bygninger	30 år
Produktionsanlæg og maskiner	5-10 år
Andre anlæg, driftsmateriel og inventar	3-5 år

Småaktiver med en forventet levetid under 1 år indregnes i anskaffelsesåret som omkostninger i resultatopgørelsen.

Anvendt regnskabspraksis

Fortjeneste eller tab ved afhændelse af materielle anlægsaktiver opgøres som forskellen mellem salgspris med fradrag af salgsomkostninger og den regnskabsmæssige værdi på salgstidspunktet. Fortjeneste eller tab indregnes i resultatopgørelsen under af- og nedskrivninger.

Varebeholdninger

Varebeholdninger måles til kostpris på grundlag af vejede gennemsnitspriser. Er nettorealisationsværdien lavere end kostprisen, nedskrives til denne lavere værdi.

Kostpris for handelsvarer samt råvarer og hjælpematerialer omfatter anskaffelsespris med tillæg af hjemtagelsesomkostninger.

Kostpris for fremstillede færdigvarer og varer under fremstilling omfatter kostpris for råvarer, hjælpematerialer, direkte løn og indirekte produktionsomkostninger. Indirekte produktionsomkostninger indeholder indirekte materialer og løn.

Tilgodehavender

Tilgodehavender måles til amortiseret kostpris, hvilket sædvanligvis svarer til nominal værdi. Der nedskrives til nettorealisationsværdien med henblik på at imødegå forventede tab.

Periodeafgrænsningsposter

Periodeafgrænsningsposter, som er indregnet under aktiver, omfatter afholdte omkostninger vedrørende efterfølgende regnskabsår.

Likvide beholdninger

Likvide beholdninger omfatter indeståender i pengeinstitutter og kontantbeholdninger.

Egenkapital

Udbytte

Udbytte, som forventes udbetalt for året, vises som en særskilt post under egenkapitalen. Foreslået udbytte indregnes som en forpligtelse på tidspunktet for vedtagelse på den ordinære generalforsamling (deklarationstidspunktet).

Selskabsskat og udskudt skat

Aktuelle skattetilgodehavender og -forpligtelser indregnes i balancen med det beløb, der kan beregnes på grundlag af årets forventede skattepligtige indkomst reguleret for skat af tidligere års skattepligtige indkomster samt for betalte acontoskatter. Skattetilgodehavender og -forpligtelser præsenteres modregnet i det omfang, der er legal modregningsadgang, og posterne forventes afregnet netto eller samtidig.

Efter sambeskatningsreglerne hæfter Telco Electronics A/S solidarisk og ubegrænset over for skattemyndighederne for selskabsskatter og kildeskatte på renter, royalties og udbytter opstået inden for samme skatningskredsen.

Anvendt regnskabspraksis

Udskudt skat er skatten af alle midlertidige forskelle mellem regnskabsmæssig og skattemæssig værdi af aktiver og forpligtelser opgjort på grundlag af den planlagte anvendelse af aktivet henholdsvis afvikling af forpligtelsen.

Udskudte skatteaktiver, herunder skatteværdien af fremførselsberettiget skattemæssigt underskud, måles til den værdi, hvortil aktivet forventes at kunne realiseres, enten ved udligning i skat af fremtidig indtjening eller ved modregning i udskudte skatteforpligtelser inden for samme juridiske skatteenhed. Eventuelle udskudte nettoskatteaktiver måles til nettorealisationstværdi.

Udskudt skat måles på grundlag af de skatteregler og skattesatser, der med balancedagens lovgivning vil være gældende, når den udskudte skat forventes udløst som aktuel skat.

Gældsforpligtelser

Gæld til realkreditinstitut og kreditinstitutter er således målt til amortiseret kostpris, der for kontantlån svarer til lånets restgæld. For obligationslån svarer amortiseret kostpris til en restgæld beregnet som lånets underliggende kontantværdi på låneoptagelsestidspunktet reguleret med en over afdragstiden foretaget afskrivning af lånets kursregulering på optagelsestidspunktet.

Andre gældsforpligtelser måles til amortiseret kostpris, hvilket sædvanligvis svarer til nominal værdi.

Pengestrømsopgørelse

Pengestrømsopgørelsen viser selskabets pengestrømme for året fordelt på driftsaktivitet, investeringsaktivitet og finansieringsaktivitet for året, årets forskydning i likvider samt likvider ved årets begyndelse og afslutning.

Likviditetsvirkningen af køb og salg af virksomheder vises separat under pengestrømme fra investeringsaktivitet. I pengestrømsopgørelsen indregnes pengestrømme vedrørende købte virksomheder fra anskaffelsestidspunktet, og pengestrømme vedrørende solgte virksomheder indregnes frem til salgstidspunktet.

Pengestrømme fra driftsaktivitet

Pengestrømme fra driftsaktivitet opgøres som årets resultat reguleret for ikke-kontante driftsposter, ændring i driftskapital samt betalt selskabsskat.

Pengestrømme fra investeringsaktivitet

Pengestrømme fra investeringsaktivitet omfatter betaling i forbindelse med køb og salg af virksomheder og aktiviteter samt køb og salg af immaterielle, materielle og finansielle anlægsaktiver.

Pengestrømme fra finansieringsaktivitet

Pengestrømme fra finansieringsaktivitet omfatter ændringer i størrelse eller sammensætning af selskabskapital og omkostninger forbundet hermed. Herudover omfatter pengestrømmene optagelse af lån, afdrag på rentebærende gæld og betaling af udbytte til selskabsdeltagere.

Anvendt regnskabspraksis

Likvider

Likvider omfatter likvide beholdninger samt kortfristede værdipapirer med en løbetid under 3 måneder, der uden hindring kan omsættes til likvide beholdninger, og som kun er forbundet med ubetydelig risiko for værdiændringer.

Resultatopgørelse 1. maj - 30. april

<u>Note</u>	<u>2017/18</u>	<u>2016/17</u>
Bruttofortjeneste	47.938.496	46.953.528
1 Personaleomkostninger	-29.009.923	-27.235.777
2 Af- og nedskrivninger af materielle anlægsaktiver	-1.080.426	-972.234
Resultat før finansielle poster	17.848.147	18.745.517
Andre finansielle indtægter	603.773	498.429
3 Øvrige finansielle omkostninger	-939.763	-985.210
Resultat før skat	17.512.157	18.258.736
Skat af årets resultat	-3.887.753	-3.890.469
4 Årets resultat	13.624.404	14.368.267

Balance 30. april

Aktiver		
<u>Note</u>	<u>2018</u>	<u>2017</u>
Anlægsaktiver		
5 Grunde og bygninger	21.250.800	18.951.430
6 Produktionsanlæg og maskiner	1.384.536	539.723
7 Andre anlæg, driftsmateriel og inventar	1.349.428	1.262.707
Materielle anlægsaktiver i alt	<u>23.984.764</u>	<u>20.753.860</u>
8 Deposita	16.500	16.500
Finansielle anlægsaktiver i alt	<u>16.500</u>	<u>16.500</u>
Anlægsaktiver i alt	<u>24.001.264</u>	<u>20.770.360</u>
Omsætningsaktiver		
Råvarer og hjælpematerialer	19.128.314	14.846.409
Varer under fremstilling	4.391.149	5.365.241
Fremstillede varer og handelsvarer	1.348.689	1.363.887
Varebeholdninger i alt	<u>24.868.152</u>	<u>21.575.537</u>
Tilgodehavender fra salg og tjenesteydelser	15.197.638	14.833.065
Andre tilgodehavender	920.627	2.149.041
9 Periodeafgrænsningsposter	2.586.272	2.622.272
Tilgodehavender i alt	<u>18.704.537</u>	<u>19.604.378</u>
Likvide beholdninger	2.887.838	11.193.832
Omsætningsaktiver i alt	<u>46.460.527</u>	<u>52.373.747</u>
Aktiver i alt	<u>70.461.791</u>	<u>73.144.107</u>

Balance 30. april

Passiver		
<u>Note</u>	<u>2018</u>	<u>2017</u>
Egenkapital		
Virksomhedskapital	500.000	500.000
Overført resultat	33.744.216	34.962.423
10 Foreslået udbytte for regnskabsåret	15.000.000	13.000.000
Egenkapital i alt	<u>49.244.216</u>	<u>48.462.423</u>
Hensatte forpligtelser		
11 Hensættelser til udskudt skat	1.634.124	1.380.287
Hensatte forpligtelser i alt	<u>1.634.124</u>	<u>1.380.287</u>
Gældsforpligtelser		
Gæld til realkreditinstitutter	3.136.873	3.579.225
Gæld til pengeinstitutter	1.301.370	1.863.615
Langfristede gældsforpligtelser i alt	<u>4.438.243</u>	<u>5.442.840</u>
12 Gældsforpligtelser	825.739	859.957
Leverandører af varer og tjenesteydelser	4.867.042	7.477.711
Selskabsskat	3.633.916	3.936.782
Anden gæld	5.818.511	5.584.107
Kortfristede gældsforpligtelser i alt	<u>15.145.208</u>	<u>17.858.557</u>
Gældsforpligtelser i alt	<u>19.583.451</u>	<u>23.301.397</u>
Passiver i alt	<u>70.461.791</u>	<u>73.144.107</u>
13 Pantsætninger og sikkerhedsstillelser		
14 Eventualposter		
15 Finansielle risici		
16 Nærtstående parter		

Egenkapitalopgørelse

	Virksomhedskapital	Overført resultat	Foreslået udbytte for regnskabsåret	I alt
Egenkapital 1. maj 2016	500.000	33.440.176	10.000.000	43.940.176
Udloddet udbytte	0	0	-10.000.000	-10.000.000
Årets overførte overskud eller underskud	0	1.368.267	13.000.000	14.368.267
Renteswap, regulering	0	153.980	0	153.980
Egenkapital 1. maj 2017	500.000	34.962.423	13.000.000	48.462.423
Udloddet udbytte	0	0	-13.000.000	-13.000.000
Årets overførte overskud eller underskud	0	-1.375.596	15.000.000	13.624.404
Renteswap, regulering	0	157.389	0	157.389
	500.000	33.744.216	15.000.000	49.244.216

Pengestrømsopgørelse 1. maj - 30. april

<u>Note</u>	<u>2017/18</u>	<u>2016/17</u>
Årets resultat	13.624.404	14.368.267
17 Reguleringer	5.304.169	5.349.484
18 Ændring i driftskapital	-4.769.037	7.698.700
Pengestrømme fra drift før finansielle poster	14.159.536	27.416.451
Renteindbetalinger og lignende	603.770	498.431
Renteudbetalinger og lignende	-939.763	-985.210
Pengestrøm fra ordinær drift	13.823.543	26.929.672
Betalt selskabsskat	-3.936.782	-2.712.509
Pengestrømme fra driftsaktivitet	9.886.761	24.217.163
Køb af materielle anlægsaktiver	-4.320.830	-9.615.128
Salg af materielle anlægsaktiver	9.500	325.053
Pengestrømme fra investeringsaktivitet	-4.311.330	-9.290.075
Afdrag på langfristet gæld	-1.038.815	-1.008.082
Betalt udbytte	-13.000.000	-10.000.000
Andre pengestrømme vedrørende finansieringsaktivitet	157.390	153.980
Pengestrømme fra finansieringsaktivitet	-13.881.425	-10.854.102
Ændring i likvider	-8.305.994	4.072.986
Likvider 1. maj 2017	11.193.832	7.120.846
Likvider 30. april 2018	2.887.838	11.193.832
Likvider		
Likvide beholdninger	2.887.838	11.193.832
Likvider 30. april 2018	2.887.838	11.193.832

Noter

	<u>2017/18</u>	<u>2016/17</u>
1. Personaleomkostninger		
Lønninger og gager	25.454.849	23.876.209
Pensioner	2.479.690	2.204.829
Andre omkostninger til social sikring	468.300	626.835
Personaleomkostninger i øvrigt	607.084	527.904
	<u>29.009.923</u>	<u>27.235.777</u>
Gennemsnitligt antal beskæftigede medarbejdere	<u>81</u>	<u>76</u>
Vederlag til direktionen er ikke oplyst, da selskabet kun har en direktør og ikke har afholdt vederlag til bestyrelsen.		
2. Af- og nedskrivninger af materielle anlægsaktiver		
Afskrivning på bygninger	453.559	299.635
Afskrivning på produktionsanlæg og maskiner	221.038	318.428
Afskrivning på anlæg, driftsmateriel og inventar	415.329	356.502
Fortjeneste/tab ved salg af matr. anl.aktiver	-9.500	-2.331
	<u>1.080.426</u>	<u>972.234</u>
3. Øvrige finansielle omkostninger		
Andre finansielle omkostninger	939.763	985.210
	<u>939.763</u>	<u>985.210</u>
4. Forslag til resultatdisponering		
Udbytte for regnskabsåret	15.000.000	13.000.000
Overføres til overført resultat	0	1.368.267
Disponeret fra overført resultat	-1.375.596	0
Disponeret i alt	<u>13.624.404</u>	<u>14.368.267</u>

Noter

	<u>30/4 2018</u>	<u>30/4 2017</u>
5. Grunde og bygninger		
Kostpris 1. maj 2017	24.348.704	15.555.306
Tilgang i årets løb	<u>2.752.929</u>	<u>8.793.398</u>
Kostpris 30. april 2018	<u>27.101.633</u>	<u>24.348.704</u>
Af- og nedskrivninger 1. maj 2017	-5.397.274	-5.097.639
Årets af-/nedskrivninger	<u>-453.559</u>	<u>-299.635</u>
Af- og nedskrivninger 30. april 2018	<u>-5.850.833</u>	<u>-5.397.274</u>
Regnskabsmæssig værdi 30. april 2018	<u>21.250.800</u>	<u>18.951.430</u>
6. Produktionsanlæg og maskiner		
Kostpris 1. maj 2017	8.709.255	8.489.285
Tilgang i årets løb	<u>1.065.851</u>	<u>219.970</u>
Kostpris 30. april 2018	<u>9.775.106</u>	<u>8.709.255</u>
Af- og nedskrivninger 1. maj 2017	-8.169.532	-7.851.104
Årets af-/nedskrivninger	<u>-221.038</u>	<u>-318.428</u>
Af- og nedskrivninger 30. april 2018	<u>-8.390.570</u>	<u>-8.169.532</u>
Regnskabsmæssig værdi 30. april 2018	<u>1.384.536</u>	<u>539.723</u>
7. Andre anlæg, driftsmateriel og inventar		
Kostpris 1. maj 2017	5.589.208	5.508.901
Tilgang i årets løb	502.050	601.760
Afgang i årets løb	<u>-1.538.460</u>	<u>-521.453</u>
Kostpris 30. april 2018	<u>4.552.798</u>	<u>5.589.208</u>
Af- og nedskrivninger 1. maj 2017	-4.326.501	-4.168.730
Årets af-/nedskrivninger	-415.329	-356.502
Af-/nedskrivninger, afhændede aktiver	<u>1.538.460</u>	<u>198.731</u>
Af- og nedskrivninger 30. april 2018	<u>-3.203.370</u>	<u>-4.326.501</u>
Regnskabsmæssig værdi 30. april 2018	<u>1.349.428</u>	<u>1.262.707</u>

Noter

	<u>30/4 2018</u>	<u>30/4 2017</u>		
8. Deposita				
Kostpris 1. maj 2017	16.500	16.500		
Kostpris 30. april 2018	16.500	16.500		
Regnskabsmæssig værdi 30. april 2018	16.500	16.500		
9. Periodeafgrænsningsposter				
Forudbetalt fee og forsikringer m.m.	2.586.272	2.622.272		
	2.586.272	2.622.272		
10. Foreslået udbytte for regnskabsåret				
Udbytte 1. maj 2017	13.000.000	10.000.000		
Udloddet udbytte	-13.000.000	-10.000.000		
Udbytte for regnskabsåret	15.000.000	13.000.000		
	15.000.000	13.000.000		
11. Hensættelser til udskudt skat				
Hensættelser til udskudt skat 1. maj 2017	1.380.287	1.426.600		
Udskudt skat af årets resultat	253.837	-46.313		
	1.634.124	1.380.287		
12. Gældsforpligtelser				
	<u>Afdrag</u>	<u>Restgæld</u>	<u>Gæld i alt</u>	<u>Gæld i alt</u>
	<u>første år</u>	<u>efter 5 år</u>	<u>30/4 2018</u>	<u>30/4 2017</u>
Gæld til realkreditinstitutter	437.872	1.398.029	3.574.745	4.011.268
Gæld til pengeinstitutter	387.867	0	1.689.237	2.291.529
	825.739	1.398.029	5.263.982	6.302.797

Noter

13. Pantsætninger og sikkerhedsstillelser

Til sikkerhed for gæld til realkreditinstitutter, 3.574 t.kr., er der givet pant i grunde og bygninger, hvis regnskabsmæssige værdi pr. 30. april 2018 udgør 21.251 t.kr.

Selskabet har deponeret skadeløsbrev og ejerpantebreve på i alt 8.252 t.kr. til sikkerhed for bankgæld. Ejerpantebrevene giver pant i ovenstående grunde og bygninger.

14. Eventualposter

Eventualforpligtelser

Leasingforpligtelser:

Selskabet har indgået operationelle leasingkontrakter med en gennemsnitlig årlig leasingydelse på 183 t.kr. Leasingkontrakterne har en restløbetid på 13-21 måneder og en samlet restleasingydelse på 264 t.kr.

Lejeaftale

Selskabet har opsagt et mindre lejemål til fraflytning 31. august 2018. Den månedlige husleje udgør t.kr. 5.

Sambeskatning

Selskabet indgår i den nationale sambeskatning med Telco Industries A/S, CVR-nr. 13430241 som administrationsselskab og hæfter ubegrænset og solidarisk med de øvrige sambeskattede selskaber for den samlede selskabsskat.

Selskabet hæfter ubegrænset og solidarisk med de øvrige sambeskattede selskaber for eventuelle forpligtelser til at indeholde kildeskat på renter, royalties og udbytter.

De sambeskattede virksomheders samlede, kendte nettoforpligtelse over for SKAT fremgår af årsregnskabet for administrationsselskabet.

Eventuelle senere korrektioner af selskabsskatter eller kildeskatter mv. vil kunne medføre, at selskabets hæftelse udgør et andet beløb.

15. Finansielle risici

Renterisici

Det er selskabets politik, at renterisici på væsentlige, langsigtede lån begrænses. Politikken efterleves ved enten at optage fast forrentede lån eller ved at afdække renterisikoen på et variabelt forrentet lån med en renteswap, der konverterer den variable rente til en fast rente.

Noter

15. Finansielle risici (fortsat)

Renterisici (fortsat)

Selskabet har indgået renteswapaftale til 2026, markedsværdi pr. 30 april 2018 tkr. 640. Ændringer i markedsværdien af renteswappen indregnes direkte på egenkapitalen.

16. Nærtstående parter

Bestemmende indflydelse

Telco A/S, Køge

Hovedaktionær

Telco Industries A/S, Køge, koncernregnskab

Transaktioner

Undtagelsesbestemmelserne i årsregnskabslovens § 98c, stk. 7, vedr. oplysninger om transaktioner med nærtstående anvendes.

Der har i regnskabsåret været samhandel med moder-og søsterselskaber. Samhandlen er foregået på markedsvilkår.

17. Reguleringer

Af- og nedskrivninger af materielle og immaterielle anlægsaktiver	1.080.426	972.234
Andre finansielle indtægter	-603.773	-498.429
Øvrige finansielle omkostninger	939.763	985.210
Skat af årets resultat	3.887.753	3.890.469
	<u>5.304.169</u>	<u>5.349.484</u>

18. Ændring i driftskapital

Ændring i varebeholdninger	-3.292.615	2.511.101
Ændring i tilgodehavender	899.841	1.634.759
Ændring i leverandørgæld og anden gæld	-2.376.263	3.552.840
	<u>-4.769.037</u>	<u>7.698.700</u>