



# ÅRSRAPPORT

2022/23

Årsrapporten er fremlagt og godkendt på selskabets ordinære generalforsamling den 22.01.2024

Dirigent: Leif Brogaard

hl-repro a/s  
Reprovej 2  
8722 Hedensted  
CVR. 8722 3817

**hl·repro**   
PRESS FORWARD

# INDHOLDSFORTEGNELSE

## Ledelsesberetning

- 3 Overblik 2022/23
- 4 Beretning fra ledelsen
- 5 Hoved- og nøgletal
- 6 Vores kompetencer
- 7 Bæredygtig udvikling
- 8 Overblik over hl-repro koncernen
- 9 Bæredygtige tiltag 2022/23
- 10 Green Network
- 11 Miljø- og klimakortlægning
- 12 Øvrige oplysninger

## Årsregnskab 2022/23

- 14 Resultatopgørelse 1. oktober 2022 - 30. september 2023
- 15 Balance pr. 30 september 2023
- 18 Egenkapitalopgørelse
- 19 Pengestrømsopgørelse 1. oktober 2022 - 30. september 2023
- 20 Noter til årsrapporten
- 27 Anvendt regnskabspraksis
- 33 Selskabsoplysninger
- 33 Ledelsespåtegning
- 34 Revisionspåtegning



## HL-REPRO KORT FORTALT

Vi hjælper vores kunder med unikke grafiske løsninger og kvalificeret sparring. hl-repro er en af verdens førende prepress/premedia virksomheder indenfor vores område.

Kerneydelsen er leverancer af digitale løsninger til brandownere og trykkerier, samt højkvalitets trykforme, primært til emballage-industrien.

Ydelserne er unikke og kræver høj specialisering og håndtering af mange forskelligartede teknikker. Herudover formidler og fremstiller hl-repro også digitalt print i storformat til bl.a. in store marketing og valgplakater.

Virksomheden, der er ejerledet, blev grundlagt i 1972 og har langvarige kunderelationer over hele verden.

Vi oplever, at flere kunder har brug for kvalificeret rådgivning og sparring om deres grafiske løsninger. Det er derfor vores mål at være en ambitiøs og kompetent partner til alle grafiske opgaver.

Vores virksomhed, på 59 ansatte, er karakteriseret ved et højt teknisk kvalitetsniveau, stor anciennitet og fagligt knowhow, kombineret med en innovativ, fleksibel og bæredygtig tilgang.

Vi værner om og tager ansvar for at aflevere en mere bæredygtig verden til vores efterkommere. Vi arbejder dedikeret og struktureret hen mod cirkulære forretningsmodeller og efter FN's 17 verdensmål.



### Bruttofortjeneste t.kr.

# 12.803

2021/22: 12.806



### Balancesum t.kr.

# 71.812

2021/22: 72.901



### Soliditetsgrad

# 33,0

2021/22: 31,1



### Gns. antal fuldtidsansatte

# 59

2021/22: 61



### Årets resultat t.kr.

# 1000

2021/22: 586



### Egenkapital t.kr.

# 23.681

2021/22: 22.681



### Forrentning af egenkapital

# 4,3%

2021/22: 2,6%



### tCO<sub>2eq</sub> emissioner 2022

# 300

2021: 308 tCO<sub>2eq</sub>



## VORES FOKUS ER BÆREDYGTIG UDVIKLING

### **Fortsat turbulent tid.**

Kriserne i verden ikke bare fortsætter men forværres med fortsatte, leverance problemer, øget energipriser samt rente omkostninger. Presset på verdens miljø fortsætter uforandret.

Ovenstående forudsætninger gør at det fortsat er uforudsigeligt at sige noget om fremtiden med sikkerhed.

Vi går dog fremtiden i møde med en behersket optimisme med nye tiltag om mærkning af emballagerne med affaldssorterings mærker samt downsizing af emballagerne.

### **Udviklingen i aktiviteter og økonomiske forhold.**

Selskabets resultatopgørelse for 2022/23 udviser et overskud på kr. 999.748 og selskabets balance pr. 30. september 2023 udviser en egenkapital på kr. 23.680.842.

Årets resultat svarer ikke til de oprindelige forventninger, men betragtes dog som tilfredsstillende under de givne markedsforhold.

### **Virksomhedens forventede udvikling, herunder særlige forudsætninger og usikre faktorer.**

Der forventes i 2022/23 et overskud i intervallet t.kr 2.500-3.000.

Vi ser forsigtigt ind i 2024 med inflation, dyrere råvarer og forsat krig og uro i verden.

Der er mange nye tiltag i hl-repro som gør at vi ser ind i det nye regnskabsår med behersket optimisme.

Derfor ser vi frem til at arbejde videre om en fortsat positiv fremtid med mange nye projekter og målsætninger i de kommende år.

### **Grøn indsats.**

Det har samlet set været et år med en relativ fin udvikling på mange fronter, bl.a. med indfrielse af en lang række bæredygtige mål på vores klimarejse mod en bedre verden. Der arbejdes med at få et overblik over alle maskinernes energiforbrug således at miljøbelastningen på produkterne kan beregnes.

En målrettet indsats samt en åben og innovativ tilgang til omstilling af virksomheden har allerede ført os tættere på en grønnere fremtid. Vi er bevidste om, at det i stigende grad bliver yderligere udfordrende at nå i mål. Vi kender ikke alle løsninger endnu - men vi har en plan og et roadmap til at sikre kursen.

Vores overordnede mål er fortsat at bidrage til den bæredygtige udvikling gennem hele vores værdikæde i tæt samarbejde med alle partnere.

Vi vil gerne benytte lejligheden til at takke vores medarbejdere, som dagligt yder en meningsfyldt indsats i vores virksomhed. En stor tak skal ligeledes lyde til vores kunder og samarbejdspartnere, samtidig med at vi byder nye velkommen.

Lars Bjørn Hansson, CEO  
Niels Bjørn Hansson, CEO



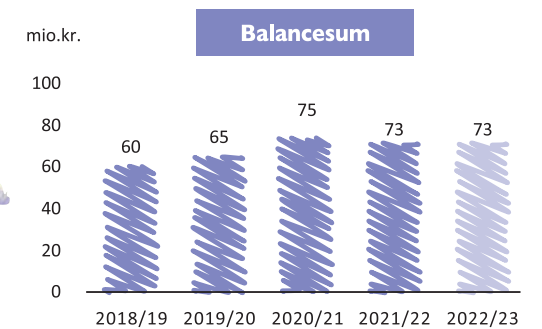
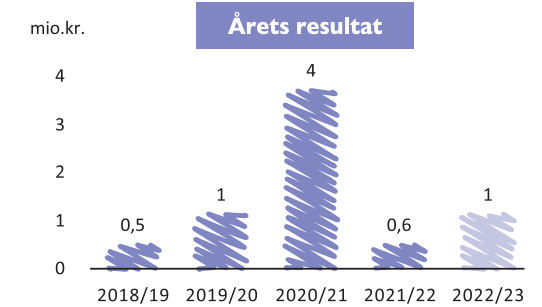
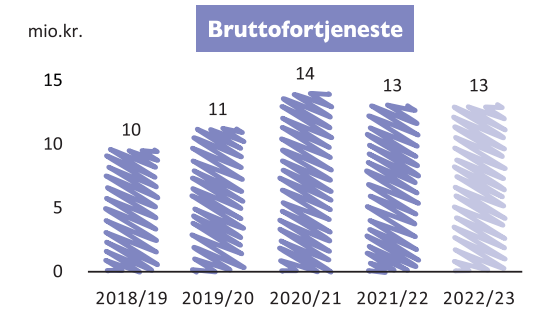


## 5 ÅRS UDVIKLING HOS HL-REPRO

Set over en 5-årig periode kan selskabets udvikling beskrives ved følgende hoved- og nøgletal:

	2018/19	2019/20	2020/21	2021/22	2022/23
	t.kr.	t.kr.	t.kr.	t.kr.	t.kr.
<b>Hovedtal</b>					
Bruttofortjeneste	9.549	11.157	13.845	12.806	12.803
Resultat af ordinær primær drift	1.277	2.304	5.070	1.418	2.412
Resultat af finansielle poster	(605)	(684)	(401)	(442)	(1.032)
Årets resultat	494	1.124	3.627	586	1.000
<b>Balance</b>					
Balancesum	59.923	64.520	74.964	72.901	72.812
Investering immaterielle anlægsaktiver	(8.014)	(7.649)	(8.255)	(2.247)	(1.227)
Egenkapital	19.477	20.600	22.095	22.681	23.681
<b>Pengestrømme fra:</b>					
- driftsaktivitet	4.045	7.152	6.371	(754)	4.089
- investeringsaktivitet	(10.793)	(7.845)	(9.258)	(4.632)	(1.807)
- finansieringsaktivitet	6.771	665	2.894	5.361	(2.280)
Årets forskydning i likvider	23	(28)	6	(26)	2
<b>Nøgletal</b>					
Soliditetsgrad	32,5%	31,9%	29,5%	31,1%	33,0%
Forrentning af egenkapital	2,6%	5,6%	17,0%	2,6%	4,3%

Nøgletallene er udarbejdet i overensstemmelse med Finansforeningens anbefalinger og vejledning. Der henvises til definitioner i afsnittet for anvendt regnskabspraksis.



## EFFEKTIV, VÆRDIFULD OG KVALIFICERET HJÆLP TIL ALLE GRAFISKE OPGAVER

### Målsætninger og handlingsplan 2023-24

hl-repro er en af verdens førende prepress/premedia virksomheder indenfor sit område. Kerneydelsen er leverancer af digitale løsninger, samt høj kvalitet's trykforme, primært til emballageindustrien, hvilket kræver meget høj specialisering og håndtering af mange forskellige teknikker. Herudover formidler og fremstiller hl også digitalt print i storformater.

hl-repro idégrundlag er at fastholde et højt, teknisk & miljørigtigt niveau i tæt samarbejde med leverandører og kunder.

Organisation er karakteriseret ved et højt teknisk kvalitetsniveau, stor anciennitet & knowhow, blandt de godt 59 ansatte, kombineret med en innovativ, fleksibel og bæredygtig tilgang.

hl-repro ønsker at gå forrest og gennem brug af nye teknologier, være med til at fremme løsninger til en af samfundets helt store globale udfordringer, nemlig genanvendelse af affald (emballage, plastic mv.), samt at sikre, at vores affald ikke ender i lande, der ikke kan håndtere det. Eller at affald ender, hvor det skader mennesker og natur. hl-repro ønsker endvidere at medvirke til at skabe en CO<sub>2</sub> neutral fremtid – i første omgang inden for emballageindustrien og dens klimaafttryk.

En del af hl's succes handler om at tiltrække de dygtigste kompetencer, samt konstant være på forkant med den teknologiske udvikling. hl-repro sigter stadig efter en CO<sub>2</sub> neutralitet senest i 2030.

hl-repro arbejder med verdensmålene som fælles referenceramme og har udvalgt at gå særligt i dybden med verdensmål 12 – ansvarligt forbrug og produktion, samt verdensmål 17 – partnerskaber for handling. Herudover inddrages de øvrige verdensmål løbende, da man er bevidst om målenes sammenhæng.

### Vores kompetencer



Digimarc



Prepress



Prøvetryk



Trykforme



Flexibles



Postprint



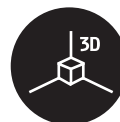
Dryoffset



Labels



Fotostudie  
og design



3D og  
mock-ups



Digital



Webcenter



Storformat-  
print



# HL-REPRO HAR FOKUS PÅ BÆREDYGTIG UDVIKLING

## Vi vil gøre en forskel

Vi tager ansvar og gør vores arbejdsplads bæredygtig, ikke udelukkende for klimaets skyld, men også for at styrke vores profil og imødekomme den øgede efterspørgsel fra kunder og samfund.


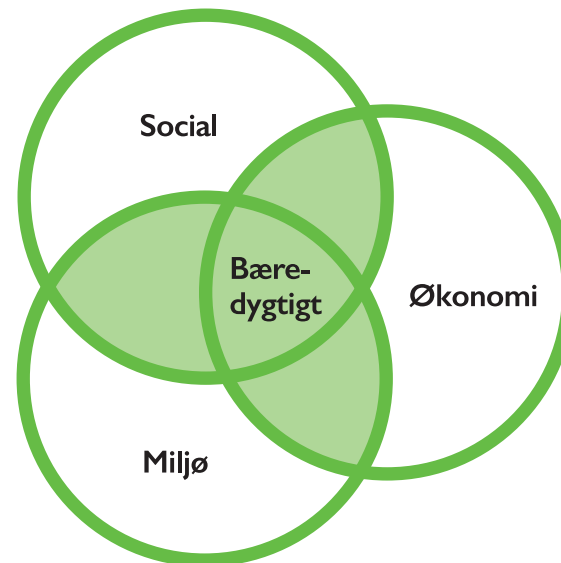
Vi ønsker gennem vores ydelser at sætte vores aftryk på branchen. Vi vil gøre en forskel og skabe værdi for vores leverandører og samarbejdspartnere på vejen mod grøn omstilling og bæredygtig produktion. Vi vil gå forrest og på den måde inspirere andre i en tid med klimakrise, hvor kunder og forbrugere i højere grad efterspørger miljøvenlige produkter.

Den grønne dagsorden er i højsæde – og det bliver den ved med!

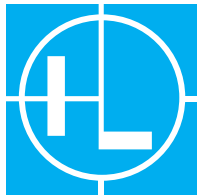
Det er vores overordnede mål at være med til at foretage ændringer, som kan give klimakampen et positivt fortegn og gøre verden til et bedre sted for os alle. Vi opfordrer derfor vores medarbejdere til at gentænke alle arbejdsprocesser, for på den måde at se hvordan vi kan optimere ressourcerne og genanvendelighed.

Vi arbejder med FN's verdensmål, samt den indre bæredygtighed gennem "inner development goals". Ligeledes arbejder vi med den tredobbelte bundlinje for at opnå bæredygtig vækst i en balance mellem omkostningseffektivitet, medarbejdertrivsel og miljøpåvirkning.

## Den tredobbelte bundlinje



# WE CARE - WE ACT - WE PRESS (SUSTAINABILITY) FORWARD



- LANGVARIGE RELATIONER TIL KUNDER OG SAMARBEJDSPARTNERE
- GOD INNOVATIONSEVNE
- HØJTEKNOLOGISK VIRKSOMHED
- HØJ ANCIENNITET
- STOR KNOWHOW

## PREPRESS

- UNDERLEVERANDØR TIL EMBALLAGEINDUSTRIEN 
- "LAVE EMBALLAGER, DER ER MED TIL AT GØRE VERDEN BEDRE..."

## DEN STORE UDFORDRING

- 59 MEDARBEJDERE
- TAGE EJERSKAB
- VI LYKKES KUN VED AT LØFTE I FLOK
- INDDRAGE ALLE

DEN RØDE TRÅD ER GRØN!



## HL-REPRO KONCERNEN

VI VIL GØRE EN FORSKEL!

## Et søsterselskab RELIFE STUDIO LAYER LAMPER AF:

- VORES AFFALD (PAP OG KANALPLAST)
- GAMLE VALGPLAKATER, PRODUCERET I VORES PRINTAFDELING - INDSAMLET, SORTERET OG SENDT TILBAGE TIL OS - I SAMARBEJDE MED KOMMUNEN

## DIGITALE VANDMÆRKER I EMBALLAGER

- EN "GAME CHANGER" MED NY TEKNOLOGI
- SIKKER SPORBARHED, MINIMERER (MAD) SPILD
- HØJNER EFFEKTIVITET, KODISIKRING OG TRANSPARENS
- SIKKER SORTERING OG GENANVENDELSE AF EMBALLAGEAFFALD
- REDUCERER CO<sub>2</sub>- "LIVSVIDNE" TIL PRODUKTER



REDUCE  
REUSE  
RETHINK  
RECYCLE





## BÆREDYGTIGHEDSPRIS 2023

### Hedensted Kommunes Bæredygtighedspris

Hvert år uddeler Hedensted Kommune en pris til den virksomhed eller organisation, der har gjort noget særligt for at bidrage til den bæredygtige udvikling. Årets Bæredygtighedspris uddeles til en virksomhed eller organisation, der med sit virke på klima- og energiområdet fortjener en anerkendelse

Modtageren af Bæredygtighedsprisen 2023 er virksomheden hl-repro A/S i Hedensted, som netop har kunnet fejre sit 50-års jubilæum. En virksomhed, som målet har arbejdet med at implementere FN's verdensmål og cirkulær økonomi i sin DNA, og som i samarbejde med amerikanske Digimarc er first-mover på en epokegørende teknologi, som vil erstatte de nuværende strekkoder i supermarkedet og derfor rummer potentialet til at løfte bæredygtighed til nye højder. hl-repro A/S tegner sig således for en bæredygtighedsagenda, som andre lokale virksomheder kan spejle sig i. Virksomhedens fokus på genbrug førte til datter-iværksættervirksomheden Relife Studio ApS, der har skabt en forretning ved at omforme brugte valgplakater til blandt andet lamper og vaser. Et initiativ, som i 2021 indbragte virksomheden kommunens Iværksætterpris. "Vi har i år for 13. gang modtaget vores Green Network diplom. Motivationen var, at vi gerne ville være med til forbedre miljøet, og helt konkret skulle det ikke være vores skyld, at der ikke var fisk i Vejle Fjord. Så vi er meget stolte over anerkendelsen og vil bruge den i vores markedsføring. Men vi stopper ikke her. Der er stadig meget, der kan gøres bedre, og vi har sat nye målsætninger for fremtiden. Så modtagelse af Bæredygtighedsprisen 2023 gør at vi vil Keep up the good work. Vi har et fantastisk kompetent og erfarent personale, hvoraf mere end halvdelen har fejret 25 års jubilæum, så vi har også styr på arbejdsmiljøet. Takket være samarbejdet med vores medarbejdere er vi nået langt og vil selvfølgelig tilskrive dem en stor del af æren," siger Niels Hansson, CEO hos HL-Repro A/S.

Stort tillykke med prisen og tak for den store indsats!  
**Keep up the good work!**





# HL-REPRO ER MEDLEM AF GREEN NETWORK


## Bæredygtig sparringspartner og vidensformidler

Green Network A/S er et CSR (Corporate Social Responsibility) videns- og træningscenter, der arbejder for at fremme bæredygtig udvikling og vækst hos deres partnervirksomheder.

Green Network er i dag en af Danmarks førende udbydere af viden, udvikling og træning i CSR- og bæredygtighedsprocesser hos danske virksomheder.

Gennem vores partnerskab i Green Network siden 1997, har hl-repro opnået certificering inden for miljø- og arbejdsmiljø, og som bevis på vores bidrag til klimaområdet har vi i 2023 modtaget et diplom for vores indsat svarende til en ISO 14001 og OHSAS 18001.

Vi arbejder videre med nye tiltag, der involverer alle i vores værdikæde - lige fra ansatte og kunder til leverandører og samarbejdspartnere, samtidig med at vi arbejder på at dokumentere og synliggøre vores bæredygtige indsats inden for de respektive områder.





## REDUKTION AF CO<sub>2</sub>-EMISSION

### Bæredygtig fremtid

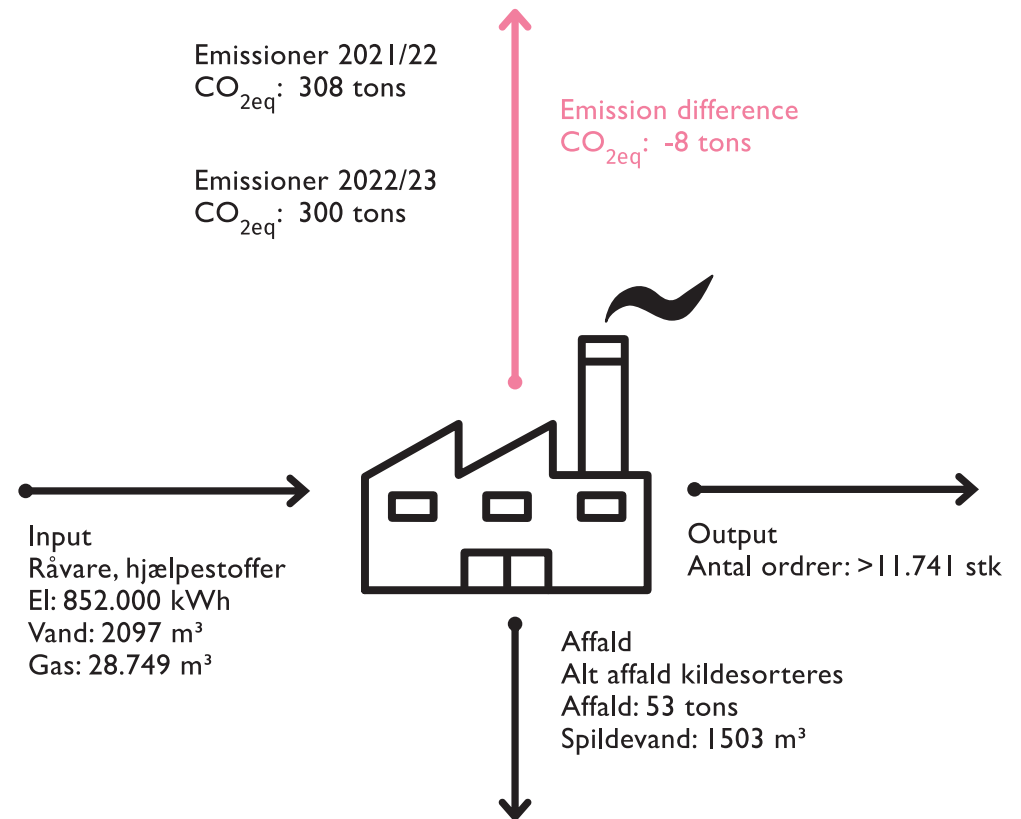
En del af hl-repro's idégrundlag er at fastholde et højt miljørigtigt niveau samt at udbygge denne viden, dels ved egne tiltag og dels i samarbejde med vores kunder og leverandører.

Virksomheden ønsker en etisk, social og miljømæssig ansvarstagen, som en integreret del i vores forretningsstrategi.

Kravene til vores leverandører er sammenfattet i vores Code of Conduct for at sikre en ansvarsfuld adfærd fra vores leverandører i overensstemmelse med principperne i UN Global Compact.

Vi er stolte over at kunne redegøre for initiativer, som har været med til at reducere vores CO<sub>2</sub>-udledning med 57% i forhold til vores miljørapport opgjort i 2015.

Vi arbejder vedvarende på at reducere vores CO<sub>2</sub>-udledning.



## VIDENSRESSOURCER, MILJØFORHOLD OG UDVIKLINGSAKTIVITETER

### Vidensressourcer

Virksomhedens primære aktivitet med produktion og salg af prepress samt digitale print inden for den grafiske branche forudsætter højteknologiske og driftssikre anlæg. Dette stiller store krav til vidensressourcerne blandt medarbejdere og vedrørende forretningsprocesser.





Herudover er der også særlige krav til vidensressourcer ved udvikling og produktion af produkterne. For til stadighed at kunne levere disse løsninger er det afgørende, at virksomheden kan rekruttere og fastholde medarbejdere med et højt uddannelsesniveau.

### Miljøforhold

hl-repro har udarbejdet en samlet strategi for koncernens miljøarbejde. Til styring af de miljømæssige forhold er der i denne forbindelse blevet udarbejdet en miljøpolitik med tilhørende målsætninger. Denne politik tager udgangspunkt i en miljømæssig forsvarlig driftsførelse og indgår som en naturlig del af koncernens målsætninger for produktkvalitet og produktionsforhold. Virksomheden er certificeret af Green Network såvel miljø- som arbejdsmiljømæssigt.

### Udviklingsaktiviteter

Udviklingsaktiviteterne omfatter både udvikling af medarbejdere, produkter og produktionsprocesser for fortsat at kunne levere høj kvalitetsprodukter fra en effektiv produktionsproces. Her er arbejdet med FN's verdensmål et vigtigt værktøj, så vi kan udvikle nye måder at arbejde miljøbevidst på. For vores ekspertise er din garanti - både fagligt og bæredygtigt.



# ÅRSREGNSKAB 2022/23

hl·repro



PRESS FORWARD



## Resultatopgørelse 1. oktober 2022 - 30. september 2023



	Note	2022/23	2021/22
		kr.	kr.
<b>Bruttofortjeneste</b>		<b>12.802.685</b>	<b>12.806.378</b>
Distributionsomkostninger		(4.319.786)	(5.607.122)
Administrationsomkostninger		(6.070.760)	(5.780.866)
<b>Resultat af ordinær primær drift</b>		<b>2.412.139</b>	<b>1.418.390</b>
Andre driftsomkostninger		(34.930)	(159.594)
<b>Resultat før finansielle poster</b>		<b>2.377.209</b>	<b>1.258.796</b>
Finansielle indtægter	1	755.288	602.665
Finansielle omkostninger	2	(1.786.954)	(1.044.251)
<b>Resultat før skat</b>		<b>1.345.543</b>	<b>817.210</b>
Skat af årets resultat	3	(345.795)	(231.338)
<b>Årets resultat</b>		<b>999.748</b>	<b>585.872</b>
Resultatdisponering	4		

**Balance pr. 30. september 2023**



	Note	2023 kr.	2022 kr.
<b>Aktiver</b>			
Software	5	8.421.173	7.998.217
Goodwill	5	212.525	274.725
<b>Immaterielle anlægsaktiver</b>		<b>8.633.698</b>	<b>8.272.942</b>
Produktionsanlæg og maskiner	6	27.230.390	28.505.675
Andre anlæg, driftsmateriel og inventar	6	1.602.375	1.853.354
Indretning af lejede lokaler	6	597.858	2.107.435
<b>Materielle anlægsaktiver</b>		<b>29.430.623</b>	<b>32.466.464</b>
Andre værdipapirer og kapitalandele		5.593	5.593
Deposita		456.700	466.807
<b>Finansielle anlægsaktiver</b>		<b>462.293</b>	<b>472.400</b>
<b>Anlægsaktiver i alt</b>		<b>38.526.614</b>	<b>41.211.806</b>

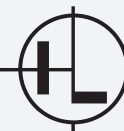


## Balance pr. 30. september 2023 (fortsat)



	Note	2023	2022
		kr.	kr.
<b>Aktiver</b>			
Råvarer og hjælpematerialer		3.723.138	3.973.874
Færdigvarer og handelsvarer		311.348	301.524
<b>Varebeholdninger</b>		<b>4.034.486</b>	<b>4.275.398</b>
Tilgodehavender fra salg og tjenesteydelser		8.378.060	9.847.992
Igangværende arbejder for fremmed regning	7	3.292.093	2.406.529
Tilgodehavender hos tilknyttede virksomheder		16.974.814	14.473.276
Andre tilgodehavender		27.115	428
Selskabsskat		334.992	334.992
Periodeafgrænsningsposter	8	240.312	349.162
<b>Tilgodehavender</b>		<b>29.247.386</b>	<b>27.412.379</b>
<b>Likvide beholdninger</b>		<b>3.761</b>	<b>1.298</b>
<b>Omsætningsaktiver i alt</b>		<b>33.285.633</b>	<b>31.689.075</b>
<b>Aktiver i alt</b>		<b>71.812.247</b>	<b>72.900.881</b>

## Balance pr. 30. september 2023



	Note	2023 kr.	2022 kr.
<b>Passiver</b>			
Virksomhedskapital		1.400.000	1.400.000
Overført resultat		17.280.842	21.281.093
Foreslået udbytte for regnskabsåret		5.000.000	0
<b>Egenkapital</b>		<b>23.680.842</b>	<b>22.681.093</b>
Hensættelse til udskudt skat	9	5.825.861	5.480.066
<b>Hensatte forpligtelser i alt</b>		<b>5.825.861</b>	<b>5.480.066</b>
Banker		1.903.529	2.777.733
Leasingforpligtelser		10.336.414	11.274.287
Anden gæld		2.811.419	2.626.231
<b>Langfristede gældsforpligtelser</b>	10	<b>15.051.362</b>	<b>16.678.251</b>
Kortfristet del af langfristede gældsforpligtelser	10	5.277.189	5.324.669
Banker		12.897.724	13.637.879
Leverandører af varer og tjenesteydelser		2.953.463	3.881.593
Gæld til tilknyttede virksomheder		156.250	0
Anden gæld		5.969.556	5.217.330
<b>Kortfristede gældsforpligtelser</b>		<b>27.254.182</b>	<b>28.061.471</b>
<b>Gældsforpligtelser i alt</b>		<b>42.305.544</b>	<b>44.739.722</b>
<b>Passiver i alt</b>		<b>71.812.247</b>	<b>72.900.881</b>
Medarbejderforhold	11		
Eventualforpligtelser	12		
Pantsætninger og sikkerhedsstillelser	13		
Nærtstående parter og ejerforhold	14		

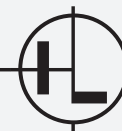


## Egenkapitalopgørelse

	Virksomhedskapital	Overført resultat	Foreslået udbytte for regnskabsåret	I alt
Egenkapital 1. oktober 2022	1.400.000	21.281.094	0	22.681.094
Årets resultat	0	(4.000.252)	5.000.000	999.748
<b>Egenkapital 30. september 2023</b>	<b>1.400.000</b>	<b>17.280.842</b>	<b>5.000.000</b>	<b>23.680.842</b>



**Pengestrømsopgørelse 1. oktober 2022 - 30. september 2023**



	Note	2022/23	2021/22
		kr.	kr.
Årets resultat		999.748	585.872
Reguleringer	15	3.389.172	3.996.903
Ændring i driftskapital	16	731.539	(4.895.646)
<b>Pengestrømme fra drift før finansielle poster</b>		<b>5.120.459</b>	<b>(312.871)</b>
Renteindbetalinger og lignende		755.287	602.665
Renteudbetalinger og lignende		(1.786.950)	(1.044.256)
<b>Pengestrømme fra driftsaktivitet</b>		<b>4.088.796</b>	<b>(754.462)</b>
Køb af immaterielle anlægsaktiver		(2.131.987)	(2.599.582)
Køb af materielle anlægsaktiver		(1.226.574)	(2.247.446)
Salg af materielle anlægsaktiver		1.676.647	129.753
Andre reguleringer		(124.705)	84.934
<b>Pengestrømme fra investeringsaktivitet</b>		<b>(1.806.619)</b>	<b>(4.632.341)</b>
Tilbagebetaling af gæld til kreditinstitutter		(1.658.447)	(1.048.669)
Nedbringelse af leasingforpligtelser		(4.668.533)	(4.580.132)
Optagelse af gæld til kreditinstitutter		0	7.665.006
Indgåelse af leasingforpligtelser		4.047.266	3.324.571
<b>Pengestrømme fra finansieringsaktivitet</b>		<b>(2.279.714)</b>	<b>5.360.776</b>
<b>Ændring i likvider</b>		<b>2.463</b>	<b>(26.027)</b>
Likvider 1. oktober 2022		1.298	27.325
<b>Likvider 30. september 2023</b>		<b>3.761</b>	<b>1.298</b>
Likvider specificeres således:			
Likvide beholdninger		3.761	1.298
<b>Likvider 30. september 2023</b>		<b>3.761</b>	<b>1.298</b>



## Noter til årsrapporten



	2022/23	2021/22
	kr.	kr.
<b>1 Finansielle indtægter</b>		
Renteindtægter fra tilknyttede virksomheder	741.635	568.140
Andre finansielle indtægter	663	2.851
Valutakursgevinster	12.990	31.674
	<u>755.288</u>	<u>602.665</u>
<b>2 Finansielle omkostninger</b>		
Andre finansielle omkostninger	1.716.685	998.280
Valutakurstab	70.269	45.971
	<u>1.786.954</u>	<u>1.044.251</u>
<b>3 Skat af årets resultat</b>		
Årets udskudte skat	345.795	231.338
	<u>345.795</u>	<u>231.338</u>
<b>4 Resultatdisponering</b>		
Foreslået udbytte	5.000.000	0
Overført resultat	(4.000.252)	585.872
	<u>999.748</u>	<u>585.872</u>

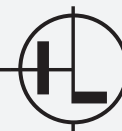


5 Immaterielle anlægsaktiver

	<u>Software</u>	<u>Goodwill</u>
Kostpris 1. oktober 2022	15.556.349	1.172.333
Tilgang i årets løb	<u>2.131.987</u>	<u>0</u>
Kostpris 30. september 2023	<u>17.688.336</u>	<u>1.172.333</u>
Af- og nedskrivninger 1. oktober 2022	7.558.132	897.608
Årets afskrivninger	<u>1.709.031</u>	<u>62.200</u>
Af- og nedskrivninger 30. september 2023	<u>9.267.163</u>	<u>959.808</u>
<b>Regnskabsmæssig værdi 30. september 2023</b>	<b><u>8.421.173</u></b>	<b><u>212.525</u></b>
Regnskabsmæssig værdi af leasede aktiver	<u>13.781</u>	<u>0</u>



## Noter til årsrapporten

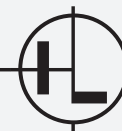


6 Materielle anlægsaktiver	Produktionsan- læg og maskiner	Andre anlæg, driftsmateriel og inventar	Indretning af lejede lokaler
Kostpris 1. oktober 2022	59.468.822	6.904.745	2.940.691
Tilgang i årets løb	1.010.148	216.426	0
Afgang i årets løb	<u>0</u>	<u>(202.000)</u>	<u>(1.764.570)</u>
Kostpris 30. september 2023	<u>60.478.970</u>	<u>6.919.171</u>	<u>1.176.121</u>
Ned- og afskrivninger 1. oktober 2022	30.963.147	5.051.391	833.256
Årets afskrivninger	2.285.433	265.405	0
Tilbageførte ned- og afskrivninger på afhændede aktiver	<u>0</u>	<u>0</u>	<u>(254.993)</u>
Ned- og afskrivninger 30. september 2023	<u>33.248.580</u>	<u>5.316.796</u>	<u>578.263</u>
<b>Regnskabsmæssig værdi 30. september 2023</b>	<b><u>27.230.390</u></b>	<b><u>1.602.375</u></b>	<b><u>597.858</u></b>
Regnskabsmæssig værdi af leasede aktiver	<u>17.518.433</u>	<u>61.394</u>	<u>0</u>
		<b><u>2023</u></b>	<b><u>2022</u></b>
		kr.	kr.
<b>7 Igangværende arbejder for fremmed regning</b>			
Salgsværdi af periodens produktion		<u>3.292.093</u>	<u>2.406.529</u>
		<b><u>3.292.093</u></b>	<b><u>2.406.529</u></b>

## 8 Periodeafgrænsningsposter

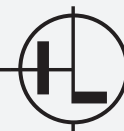
Periodeafgrænsningsposter udgøres af forudbetalte omkostninger vedrørende husleje, forsikringspræmier og abonnementer.

## Noter til årsrapporten



	2023	2022		
	kr.	kr.		
<b>9 Hensættelse til udskudt skat</b>				
Hensættelse til udskudt skat 1. oktober 2022	5.480.066	5.248.728		
Udskudt skat indregnet i resultatopgørelsen	<u>345.795</u>	<u>231.338</u>		
<b>Hensættelse til udskudt skat 30. september 2023</b>	<b><u>5.825.861</u></b>	<b><u>5.480.066</u></b>		
<b>Hensættelse til udskudt skat vedrører:</b>				
Immaterielle anlægsaktiver	1.899.414	1.811.728		
Materielle anlægsaktiver	6.936.609	7.131.784		
Tilgodehavender fra salg og tjenesteydelse	(5.332)	0		
Avance igangværende arbejder	289.704	211.775		
Leasingforpligtelse	(3.232.969)	(3.440.048)		
Skattemæssigt underskud	<u>(61.565)</u>	<u>(235.173)</u>		
	<b><u>5.825.861</u></b>	<b><u>5.480.066</u></b>		
<b>10 Langfristede gældsforpligtelser</b>				
	<b>Gæld</b>	<b>Gæld</b>		
	<b><u>1. oktober 2022</u></b>	<b><u>30. september 2023</u></b>	<b><u>Afdrag næste år</u></b>	<b><u>Restgæld efter 5 år</u></b>
Banker	3.740.110	2.821.820	918.291	78.237
Leasingforpligtelser	15.636.579	14.695.312	4.358.898	48.558
Anden gæld	<u>2.626.231</u>	<u>2.811.419</u>	<u>0</u>	<u>0</u>
	<b><u>22.002.920</u></b>	<b><u>20.328.551</u></b>	<b><u>5.277.189</u></b>	<b><u>126.795</u></b>

## Noter til årsrapporten



	2022/23	2021/22
	kr.	kr.
<b>11 Medarbejderforhold</b>		
Lønninger	30.616.723	31.879.593
Pensioner	2.487.575	2.294.769
Andre omkostninger til social sikring	532.289	588.620
	<u>33.636.587</u>	<u>34.762.982</u>
Lønninger, pensioner og andre omkostninger til social sikring er omkostningsført under følgende poster:		
Produktionsomkostninger	27.488.879	28.010.948
Distributionsomkostninger	3.326.481	4.001.000
Administrationsomkostninger	2.821.227	2.751.034
	<u>33.636.587</u>	<u>34.762.982</u>
Heraf udgør vederlag til direktion og bestyrelse:		
Direktion	1.919.214	1.999.321
Bestyrelse	64.000	64.000
	<u>1.983.214</u>	<u>2.063.321</u>
Antal heltidsbeskæftigede personer i gennemsnit	<u>59</u>	<u>61</u>

**12 Eventualforpligtelser**

Selskabet indgår i sambeskatning med koncernselskaber med moderselskabet HL-Solutions ApS som administrationselskab. Selskabet hæfter solidarisk med øvrige sambeskattede selskaber for betaling af selskabsskat for indkomståret samt for kildeskat på udbytter, renter og royalties, som forfalder til betaling.

**Andre eventualforpligtelser, der ikke er indregnet i balancen**

Selskabet har indgået operationelle leasingaftaler, hvor der for uopsigelighedsperioderne pr. 30. september 2023 med op til 4 år, hvis månedlige ydelse udgør 125 t.kr. (91 t.kr.)

Selskabet har indgået huslejekontraktlige forpligtelser på i alt 6.958 t.kr. i uopsigelighedsperioden.



### 13 Pantsætninger og sikkerhedsstillelser

I produktionsanlæg og maskiner samt indretning lejede lokaler indgår leasede maskiner, hvis regnskabsmæssige værdi pr. 30. september 2023 udgør 17.496 t.kr. (18.496) t.kr. Restgælden på leasingkontrakterne udgør 14.695 t.kr. pr. 30. september 2023. Leasinggiver har ejendomsretten.

Selskabet har afgivet virksomhedspant til Sparekassen Kronjylland på 11.000 t.kr. med sikkerhed i varelager, simple fordringer, goodwill, driftsmidler mv.

Til sikkerhed for mellemværende med Sparekassen Kronjylland er deponeret ejerpantebrev på 2.000 t.kr. med pant i diverse driftsmidler.

Til sikkerhed for mellemværende med Sparekassen Kronjylland er deponeret ejerpantebreve på i alt 4.068 t.kr. med pant i ejendomme ejet af HL-Ejendomme A/S. hl-repro A/S er angivet som debitor sammen med HL-Ejendomme A/S, der ejer ejendommene.

Til sikkerhed for leasede biler gennem Sparekassen Kronjylland, er der deponeret ejerpantebrev på 350 t.kr. med pant i biler.

Til sikkerhed for leasede biler gennem Frøs Sparekasse, er der deponeret ejerpantebreve på i alt 850 t.kr. med pant i biler.

Selskabet har desuden kautioneret for følgende selskabers mellemværender med Sparekassen Kronjylland:

HL-Solution ApS  
HL-Ejendomme A/S  
Relife Studio Aps

### 14 Nærtstående parter og ejerforhold

#### Bestemmende indflydelse

HL-Solutions ApS, Hedensted, CVR. 3175 8084

#### Transaktioner

Selskabet har valgt kun at oplyse om transaktioner, der ikke er foretaget på normale markedsvilkår efter årsregnskabslovens § 98c, stk. 7.

#### Koncernregnskab

Selskabet indgår i koncernrapporten for moderselskabet HL-Solutions ApS, som er den største og mindste koncern, hvori selskabet indgår.



## Noter til årsrapporten



	2022/23	2021/22
	kr.	kr.
<b>15 Pengestrømsopgørelse - reguleringer</b>		
Finansielle indtægter	(755.288)	(602.665)
Finansielle omkostninger	1.786.954	1.044.251
Af- og nedskrivninger inklusiv tab og gevinst ved salg	4.356.999	5.077.101
Ændring i interne mellemværender	(2.345.288)	(1.753.121)
Skat af årets resultat	<u>345.795</u>	<u>231.338</u>
	<b><u>3.389.172</u></b>	<b><u>3.996.904</u></b>
 <b>16 Pengestrømsopgørelse - ændring i driftskapital</b>		
Ændring i varebeholdninger	240.912	873.960
Ændring i tilgodehavender	666.531	2.556.343
Ændring i leverandører m.v.	<u>(175.904)</u>	<u>(8.325.949)</u>
	<b><u>731.539</u></b>	<b><u>(4.895.646)</u></b>

## Anvendt regnskabspraksis



Årsrapporten for hl-repro a/s for 2022/23 er aflagt i overensstemmelse med årsregnskabslovens bestemmelser for mellemstore virksomheder i regnskabsklasse C.

Årsrapporten for 2022/23 er aflagt i kr.

### **Ændring i anvendt regnskabspraksis**

#### **Ændring i klassifikationer**

Klassifikationen af viderefaktureret løn er ændret således, at viderefaktureret løn nu i stedet indgår under omsætningen. Ændringen medfører, at omsætning er øget med 1.147 t.kr. i 2022/23 samt 1.383 t.kr. i 2021/22, og produktionsomkostninger er øget med 1.202 t.kr. i 2022/23 samt 1.283 t.kr. i 2021/22 og administrationsomkostninger er reduceret med 55 t.kr. i 2022/23.

Klassifikationen af lønrefusioner er ændret således, at lønrefusioner nu i stedet indgår under andre driftsindtægter. Ændringen medfører, at andre driftsindtægter er øget med 244 t.kr. i 2022/23 samt 338 t.kr. i 2021/22, og personaleomkostninger er øget tilsvarende.

Bortset fra overnævnte områder er den anvendte regnskabspraksis uændret i forhold til sidste år.

### **Generelt om indregning og måling**

I resultatopgørelsen indregnes indtægter i takt med, at de indtjenes. Herudover indregnes værdireguleringer af finansielle aktiver og forpligtelser. I resultatopgørelsen indregnes ligeledes alle omkostninger, herunder afskrivninger og nedskrivninger.

Aktiver indregnes i balancen, når det er sandsynligt, at fremtidige økonomiske fordele vil tilflyde selskabet, og aktivets værdi kan måles pålideligt.

Forpligtelser indregnes i balancen, når det er sandsynligt, at fremtidige økonomiske fordele vil fragå selskabet, og forpligtelsens værdi kan måles pålideligt.

Ved første indregning måles aktiver og forpligtelser til kostpris. Efterfølgende måles aktiver og forpligtelser som beskrevet for hver enkelt regnskabspost nedenfor.

Visse finansielle aktiver og forpligtelser måles til amortiseret kostpris, hvorved der indregnes en konstant effektiv rente over løbetiden. Amortiseret kostpris opgøres som oprindelig kostpris med fradrag af eventuelle afdrag samt tillæg/-fradrag af den akkumulerede amortisering af forskellen mellem kostpris og nominelt beløb.

Ved indregning og måling tages hensyn til forudsigelige tab og risici, der fremkommer, inden årsrapporten aflægges, og som be- eller afkræfter forhold, der eksisterede på balancedagen.

### **Resultatopgørelsen**

#### **Bruttofortjeneste**

Selskabet anvender bestemmelsen i årsregnskabslovens § 32, hvorefter selskabets omsætning ikke er oplyst.

Bruttofortjeneste er et sammendrag af nettoomsætning, produktionsomkostninger samt andre driftsindtægter.

#### **Nettoomsætning**

Indtægter fra salg af handelsvarer og færdigvarer, indregnes i resultatopgørelsen, når levering og risikoovergang til køber har fundet sted, og hvis indtægten kan opgøres pålideligt og forventes modtaget.

Hvor der leveres produkter med høj grad af individuel tilpasning, foretages indregning i nettoomsætningen, i takt med at produktionen udføres, hvorved omsætningen svarer til salgsværdien af årets udførte arbejder (produktionsmetoden). Denne metode anvendes, når de samlede indtægter og omkostninger på kontrakten og færdiggørelsesgraden på balancedagen kan skønnes pålideligt, og det er sandsynligt, at de økonomiske fordele vil tilgå selskabet.

Nettoomsætningen måles til dagsværdien af det aftalte vederlag ekskl. moms og afgifter opkrævet på vegne af tredjepart. Alle former for afgivne rabatter indregnes i omsætningen.

## Anvendt regnskabspraksis



### Produktionsomkostninger

Produktionsomkostninger omfatter de omkostninger, der afholdes for at opnå årets nettoomsætning. De producerende virksomheder indregner direkte og indirekte fremstillingsomkostninger, herunder omkostninger til råvarer og hjælpematerialer, løn og gager, energiforbrug, vedligeholdelse, leasing samt afskrivninger på produktionsanlæg, med regulering for ændringer i færdigvarelagre. Handelsvirksomhederne indregner vareforbrug og nedskrivninger på varelagre for svind, ukurans og værdiforringelser.

### Andre driftsindtægter

Andre driftsindtægter indeholder regnskabsposter af sekundær karakter i forhold til virksomhedens aktiviteter, herunder fortjeneste ved salg af immaterielle og materielle anlægsaktiver samt lønrefusioner.

### Andre driftsomkostninger

Andre driftsomkostninger indeholder regnskabsposter af sekundær karakter i forhold til virksomhedens aktiviteter, herunder tab ved salg af immaterielle og materielle anlægsaktiver.

### Distributionsomkostninger

Distributionsomkostninger omfatter omkostninger, der er afholdt til distribution af varer solgt i årets løb og til årets gennemførte salgskampagner mv. Herunder indregnes omkostninger til salgspersonale, reklame- og udstillingsomkostninger samt afskrivninger på distributions- og salgsrelaterede aktiver.

### Administrationsomkostninger

Administrationsomkostninger omfatter omkostninger, der er afholdt i året til ledelse og administration af virksomheden, herunder omkostninger til det administrative personale, ledelse, kontorlokaler og kontoromkostninger samt afskrivninger.

### Personaleomkostninger

Personaleomkostninger omfatter løn og gager, inklusive feriepenge og pensioner samt andre omkostninger til social sikring mv. til selskabets medarbejdere.

### Af- og nedskrivninger af immaterielle og materielle anlægsaktiver

Af- og nedskrivninger af immaterielle og materiale anlægsaktiver indeholder årets af- og nedskrivninger af immaterielle og materielle anlægsaktiver.

### Finansielle indtægter og omkostninger

Finansielle indtægter og omkostninger indregnes i resultatopgørelsen med de beløb, der vedrører regnskabsåret. Finansielle poster omfatter renteindtægter og -omkostninger samt tillæg og godtgørelse under acontoskatteordningen mv.

## Anvendt regnskabspraksis



### Skat af årets resultat

Virksomheden er omfattet af de danske regler om tvungen sambeskatning.

Den aktuelle danske selskabsskat fordeles ved afregning af sambeskatningsbidrag mellem de sambeskattede virksomheder i forhold til disses skattepligtige indkomster. I tilknytning hertil modtager virksomheder med skattemæssigt underskud sambeskatningsbidrag fra virksomheder, der har kunnet anvende dette underskud til nedsættelse af eget skattemæssigt overskud.

Årets skat, som består af årets aktuelle selskabsskat og ændring i udskudt skat, indregnes i resultatopgørelsen med den del, der kan henføres til årets resultat, og direkte i egenkapitalen med den del, der kan henføres til posterings direkte i egenkapitalen.

### Balancen

#### Immaterielle anlægsaktiver

##### Goodwill

Goodwill afskrives over den vurderede økonomiske levetid, der fastlægges på baggrund af ledelsens erfaringer inden for de enkelte forretningsområder. Goodwill afskrives lineært over afskrivningsperioden, der udgør 5 - 10 år. Afskrivningsperioden er fastlagt ud fra en vurdering af, at der er tale om strategisk erhvervede virksomheder med en stærk markedsposition og langsigtet indtjeningsprofil.

##### Software

Software, der er indregnet i balancen, måles til kostpris med fradrag af akkumulerede af- og nedskrivninger. Software afskrives over 3 år.

#### Materielle anlægsaktiver

Produktionsanlæg og maskiner samt andre anlæg, driftsmateriel og inventar måles til kostpris med fradrag af akkumulerede af- og nedskrivninger.

Afskrivningsgrundlaget er kostpris med fradrag af forventet restværdi efter afsluttet brugstid.

Kostpris omfatter anskaffelsesprisen og omkostninger direkte tilknyttet anskaffelsen indtil det tidspunkt, hvor aktivet er klar til brug. For egne fremstillede aktiver omfatter kostprisen direkte og indirekte omkostninger til materialer, komponenter, underleverandører og løn.

Der foretages lineære afskrivninger baseret på følgende vurdering af aktiverne forventede brugstider og restværdier:

	Brugstid	Restværdi
Produktionsanlæg og maskiner	5 - 15 år	0 - 10 %
Andre anlæg, driftsmateriel og inventar	3 - 10 år	0 - 94 %
Indretning af lejede lokaler	10 år	0 - 10 %

Brugstiden og restværdien revurderes årligt. En ændring behandles som et regnskabsmæssigt skøn, og indvirkningen på afskrivninger indregnes fremadrettet.



## Anvendt regnskabspraksis



### Andre værdipapirer og kapitalandele, anlægsaktiver

Kapitalandele måles til kostpris.

### Værdiforringelse af anlægsaktiver

Den regnskabsmæssige værdi af immaterielle og materielle anlægsaktiver vurderes årligt for indikationer på værdiforringelse, ud over det som udtrykkes ved afskrivning.

Foreligger der indikationer på værdiforringelse, foretages nedskrivningstest af hvert enkelt aktiv eller gruppe af aktiver. Der foretages nedskrivning til genindvindingsværdien, hvis denne er lavere end den regnskabsmæssige værdi.

### Varebeholdninger

Varebeholdninger måles til kostpris efter FIFO-metoden. Er nettorealiseringsværdien lavere end kostprisen, nedskrives den til denne lavere værdi.

Kostpris for handelsvarer samt råvarer og hjælpematerialer omfatter anskaffelsespris med tillæg af hjemtagelsesomkostninger.

Kostpris for fremstillede færdigvarer samt varer under fremstilling omfatter kostpris for råvarer, hjælpematerialer, direkte løn og indirekte produktionsomkostninger.

Nettorealiseringsværdien for varebeholdninger opgøres som forventet salgspris med fradrag af direkte færdiggørelsesomkostninger og omkostninger, der afholdes for at effektuere salget. Værdien fastsættes under hensyntagen til varebeholdningers omsættelighed, ukurans og forventet udvikling i salgspris.

### Tilgodehavender

Tilgodehavender måles til amortiseret kostpris.

Der foretages nedskrivning til imødegåelse af tab, hvor der vurderes at være indtruffet en objektiv indikation på, at et tilgodehavende eller en portefølje af tilgodehavender er værdiforringet. Hvis der foreligger en objektiv indikation på, at et individuelt tilgodehavende er værdiforringet, foretages nedskrivning på individuelt niveau.

### Igangværende arbejder for fremmed regning

Igangværende arbejder for fremmed regning måles til salgsværdien af det udførte arbejde. Salgsværdien måles på baggrund af færdiggørelsesgraden på balancedagen og de samlede forventede indtægter på det enkelte igangværende arbejde. Færdiggørelsesgraden opgøres som andelen af de afholdte omkostninger i forhold til forventede samlede omkostninger på det enkelte igangværende arbejde.

Når salgsværdien på et enkelt igangværende arbejde ikke kan opgøres pålideligt, måles salgsværdien til de medgåede omkostninger eller nettorealiseringsværdien, hvis denne er lavere.

Omkostninger i forbindelse med salgsarbejde og opnåelse af kontrakter indregnes i resultatopgørelsen, i takt med at de afholdes.

## Anvendt regnskabspraksis



### Periodeafgrænsningsposter

Periodeafgrænsningsposter, indregnet under omsætningsaktiver, omfatter afholdte omkostninger vedrørende efterfølgende regnskabsår.

### Likvide beholdninger

Likvide beholdninger omfatter kassebeholdning samt indestående i pengeinstitutter.

### Selskabsskat og udskudt skat

Aktuelle skatteforpligtelser og tilgodehavende aktuel skat indregnes i balancen som beregnet skat af årets skattepligtige indkomst, reguleret for skat af tidligere års skattepligtige indkomster samt for betalte acontoskatter.

Selskabet er sambeskattet med koncernforbundne danske selskaber. Den aktuelle selskabsskat fordeles mellem de sambeskattede selskaber i forhold til disses skattepligtige indkomster og med fuld fordeling med refusion vedrørende skattemæssige underskud. De sambeskattede selskaber indgår i acontoskatteordningen.

Skyldige og tilgodehavende sambeskatningsbidrag indregnes i balancen som 'Tilgodehavende sambeskatningsbidrag' eller 'Skyldige sambeskatningsbidrag'.

Udskudt skat måles på grundlag af de skatteregler og skattesatser, der med balancedagens lovgivning vil være gældende, når den udskudte skat forventes udløst som aktuel skat. Ændring i udskudt skat som følge af ændringer i skattesatser indregnes i resultatopgørelsen bortset fra poster, der føres direkte på egenkapitalen.

### Gældsforpligtelser

Finansielle forpligtelser indregnes ved lånoptagelse til det modtagne provenu efter fradrag af afholdte transaktionsomkostninger. I efterfølgende perioder måles de finansielle forpligtelser til amortiseret kostpris svarende til den kapitaliserede værdi ved anvendelse af den effektive rente, så forskellen mellem nettoprovenuet og den nominelle værdi indregnes i resultatopgørelsen over låneperioden.

I finansielle forpligtelser indregnes tillige den kapitaliserede restleasingforpligtelse på finansielle leasingkontrakter.

Øvrige gældsforpligtelser, som omfatter gæld til leverandører, tilknyttede virksomheder samt anden gæld, måles til amortiseret kostpris, hvilket sædvanligvis svarer til nominel værdi.

Feriepengeforpligtelsen, som virksomhedens medarbejdere optjener i overgangsperioden 1. september 2019 – 31. august 2020, administreres af virksomheden, og indbetales til Feriefonden før lønmodtagerens pensionsalder. Forpligtelsen indgår i posten Anden gæld, som henholdsvis kortfristet og langfristet gæld. Anden gæld måles til amortiseret kostpris, hvilket sædvanligvis svarer til nominel værdi.

## Anvendt regnskabspraksis



### Pengestrømsopgørelse

Pengestrømsopgørelsen viser selskabets pengestrømme fordelt på drifts-, investerings- og finansieringsaktivitet for året, årets forskydning i likvider og selskabets likvider ved årets begyndelse og slutning.

Likviditetsvirkningen af køb og salg af virksomheder vises separat under pengestrømme fra investeringsaktivitet. I pengestrømsopgørelsen indregnes pengestrømme vedrørende købte virksomheder fra anskaffelsestidspunktet, og pengestrømme vedrørende solgte virksomheder indregnes frem til salgstidspunktet.

### Pengestrømme fra driftsaktivitet

Pengestrømme fra driftsaktivitet opgøres som selskabets resultat reguleret for ikke-kontante driftsposter, ændring i driftskapital og betalt selskabsskat.

### Pengestrømme fra investeringsaktivitet

Pengestrømme fra investeringsaktivitet omfatter betaling i forbindelse med køb og salg af virksomheder og aktiviteter samt køb og salg af immaterielle, materielle og finansielle anlægsaktiver.

### Pengestrømme fra finansieringsaktivitet

Pengestrømme fra finansieringsaktivitet omfatter ændringer i størrelse eller sammensætning af selskabets aktiekapital og omkostninger forbundet hermed samt optagelse af lån, afdrag på rentebærende gæld og betaling af udbytte til selskabsdeltagere.

### Likvider

Likvider omfatter likvide beholdninger og kortfristede værdipapirer med en løbetid under 3 måneder, og som uden hindring kan omsættes til likvide beholdninger, og hvorpå der kun er ubetydelige risici for værdiændringer.

### Hoved- og nøgletaloversigt

Forklaring af nøgletal.

Soliditetsgrad	$\frac{\text{Egenkapital ultimo} \times 100}{\text{Samlede aktiver ultimo}}$
Forrentning af egenkapital	$\frac{\text{Ordinært resultat efter skat} \times 100}{\text{Gennemsnitlig egenkapital}}$

## Selskabsoplysninger

<b>Selskabet</b>	hl-repro a/s Reprovej 2 8722 Hedensted  CVR-nr.: 87 22 38 17 Regnskabsperiode: 1. oktober 2022 - 30. september 2023 Stiftet: 1. marts 1984 Hjemsted: Hedensted
<b>Bestyrelsen</b>	Leif Brogaard, formand Hans David Venneman Simon Bjørn Hansson Lars Bjørn Hansson Bjarne Kolding Niels Bjørn Hansson
<b>Direktion</b>	Lars Bjørn Hansson Niels Bjørn Hansson
<b>Revision</b>	Roesgaard Godkendt Revisionspartnerselskab Sønderbrogade 16 8700 Horsens
<b>Koncernregnskab</b>	Selskabet indgår i koncernrapporten for moderselskabet HL-Solutions ApS, som er den største og mindste koncern, hvori selskabet indgår.

## Ledelsespåtegning



Bestyrelsen og direktionen har dags dato behandlet og godkendt årsrapporten for regnskabsåret 1. oktober 2022 - 30. september 2023 for hl-repro a/s.

Årsrapporten aflægges i overensstemmelse med årsregnskabsloven.

Det er vores opfattelse, at årsregnskabet giver et retvisende billede af selskabets aktiver, passiver og finansielle stilling pr. 30. september 2023 og resultatet af selskabets aktiviteter samt af selskabets pengestrømme for regnskabsåret 1. oktober 2022 - 30. september 2023.

Ledelsesberetningen indeholder efter vores opfattelse en retvisende redegørelse for de forhold, beretningen omhandler.

Årsrapporten indstilles til generalforsamlingens godkendelse.

Hedensted, den 22.01.2024

**Direktion**  
Lars Bjørn Hansson  
Niels Bjørn Hansson

**Bestyrelsen**  
Leif Brogaard, formand  
Hans David Venneman  
Simon Bjørn Hansson  
Lars Bjørn Hansson  
Bjarne Kolding  
Niels Bjørn Hansson



## Den uafhængige revisors revisionspåtegning



### Til kapitalejeren i hl-repro a/s

#### Konklusion

Vi har revideret årsregnskabet for hl-repro a/s for regnskabsåret 1. oktober 2022 - 30. september 2023, der omfatter anvendt regnskabspraksis, resultatopgørelse, balance, egenkapitalopgørelse, pengestrømsopgørelse og noter. Årsregnskabet udarbejdes efter årsregnskabsloven.

Det er vores opfattelse, at årsregnskabet giver et retvisende billede af selskabets aktiver, passiver og finansielle stilling pr. 30. september 2023 samt af resultatet af selskabets aktiviteter og pengestrømme for regnskabsåret 1. oktober 2022 - 30. september 2023 i overensstemmelse med årsregnskabsloven.

#### Grundlag for konklusion

Vi har udført vores revision i overensstemmelse med internationale standarder om revision og de yderligere krav, der er gældende i Danmark. Vores ansvar ifølge disse standarder og krav er nærmere beskrevet i revisionspåtegningens afsnit "Revisors ansvar for revisionen af årsregnskabet". Vi er uafhængige af selskabet i overensstemmelse med "International Ethics Standards Board for Accountants" internationale retningslinjer for revisorers etiske adfærd (IESBA's Code) og de yderligere etiske krav, der er gældende i Danmark, ligesom vi har opfyldt vores øvrige etiske forpligtelser i henhold til disse krav og IESBA's Code. Det er vores opfattelse, at det opnåede revisionsbevis er tilstrækkeligt og egnet som grundlag for vores konklusion.

#### Ledelsens ansvar for årsregnskabet

Ledelsen har ansvaret for udarbejdelsen af et årsregnskab, der giver et retvisende billede i overensstemmelse med årsregnskabsloven. Ledelsen har endvidere ansvaret for den interne kontrol, som ledelsen anser for nødvendig for at udarbejde et årsregnskab uden væsentlig fejlinformation, uanset om denne skyldes besvigelser eller fejl.

Ved udarbejdelsen af årsregnskabet er ledelsen ansvarlig for at vurdere selskabets evne til at fortsætte driften, at oplyse om forhold vedrørende fortsat drift, hvor dette er relevant, samt at udarbejde årsregnskabet på grundlag af regnskabsprincippet om fortsat drift, medmindre ledelsen enten har til hensigt at

likvidere selskabet, indstille driften eller ikke har andet realistisk alternativ end at gøre dette.

#### Revisors ansvar for revisionen af årsregnskabet

Vores mål er at opnå høj grad af sikkerhed for, om årsregnskabet som helhed er uden væsentlig fejlinformation, uanset om denne skyldes besvigelser eller fejl, og at afgive en revisionspåtegning med en konklusion. Høj grad af sikkerhed er et højt niveau af sikkerhed, men er ikke en garanti for, at en revision, der udføres i overensstemmelse med internationale standarder om revision og de yderligere krav, der er gældende i Danmark, altid vil afdække væsentlig fejlinformation, når sådan findes. Fejlinformationer kan opstå som følge af besvigelser eller fejl og kan betragtes som væsentlige, hvis det med rimelighed kan forventes, at de enkeltvis eller samlet har indflydelse på de økonomiske beslutninger, som regnskabsbrugerne træffer på grundlag af årsregnskabet.

Som led i en revision, der udføres i overensstemmelse med internationale standarder om revision og de yderligere krav, der er gældende i Danmark, foretager vi faglige vurderinger og opretholder professionel skepsis under revisionen.

#### Herudover:

- Identificerer og vurderer vi risikoen for væsentlig fejlinformation i årsregnskabet, uanset om denne skyldes besvigelser eller fejl, udformer og udfører revisionshandlinger som reaktion på disse risici samt opnår revisionsbevis, der er tilstrækkeligt og egnet til at danne grundlag for vores konklusion. Risikoen for ikke at opdage væsentlig fejlinformation forårsaget af besvigelser er højere end ved væsentlig fejlinformation forårsaget af fejl, idet besvigelser kan omfatte sammensværgelser, dokumentfalsk, bevidste udeladelser, vildledning eller tilsidesættelse af intern kontrol.
- Opnår vi forståelse af den interne kontrol med relevans for revisionen for at kunne udforme revisionshandlinger, der er passende efter omstændighederne, men ikke for at kunne udtrykke en konklusion om effektiviteten af selskabets interne kontrol.

## Den uafhængige revisors revisionspåtegning



- Tager vi stilling til, om den regnskabspraksis, som er anvendt af ledelsen, er passende, samt om de regnskabsmæssige skøn og tilknyttede oplysninger, som ledelsen har udarbejdet, er rimelige.
- Konkluderer vi, om ledelsens udarbejdelse af årsregnskabet på grundlag af regnskabsprincippet om fortsat drift er passende, samt om der på grundlag af det opnåede revisionsbevis er væsentlig usikkerhed forbundet med begivenheder eller forhold, der kan skabe betydelig tvivl om selskabets evne til at fortsætte driften. Hvis vi konkluderer, at der er en væsentlig usikkerhed, skal vi i vores revisionspåtegning gøre opmærksom på oplysninger herom i årsregnskabet eller, hvis sådanne oplysninger ikke er tilstrækkelige, modificere vores konklusion. Vores konklusioner er baseret på det revisionsbevis, der er opnået frem til datoen for vores revisionspåtegning. Fremtidige begivenheder eller forhold kan dog medføre, at selskabet ikke længere kan fortsætte driften.
- Tager vi stilling til den samlede præsentation, struktur og indhold af årsregnskabet, herunder noteoplysningerne, samt om årsregnskabet afspejler de underliggende transaktioner og begivenheder på en sådan måde, at der gives et retvisende billede heraf.

Vi kommunikerer med den øverste ledelse om blandt andet det planlagte omfang og den tidsmæssige placering af revisionen samt betydelige revisionsmæssige observationer, herunder eventuelle betydelige mangler i intern kontrol, som vi identificerer under revisionen

### Udtalelse om ledelsesberetningen

Ledelsen er ansvarlig for ledelsesberetningen.

Vores konklusion om årsregnskabet omfatter ikke ledelsesberetningen, og vi udtrykker ingen form for konklusion med sikkerhed om ledelsesberetningen.

I tilknytning til vores revision af årsregnskabet er det vores ansvar at læse ledelsesberetningen og i den forbindelse overveje, om ledelsesberetningen er væsentligt inkonsistent med årsregnskabet eller vores viden opnået ved revisionen eller på anden måde synes at indeholde væsentlig fejlinformation.

Vores ansvar er derudover at overveje, om ledelsesberetningen indeholder krævede oplysninger i henhold til årsregnskabsloven.

Baseret på det udførte arbejde er det vores opfattelse, at ledelsesberetningen er i overensstemmelse med årsregnskabet og er udarbejdet i overensstemmelse med årsregnskabslovens krav. Vi har ikke fundet væsentlig fejlinformation i ledelsesberetningen.

Horsens, den 22.01.2024

### Roesgaard

Godkendt Revisionspartnerselskab  
CVR-nr. 37 54 31 28

Dorrit Kirckhoff Hansen  
Statsautoriseret revisor  
MNE-nr. mne35838



hl-repro a/s  
Reprovej 2  
8722 Hedensted

CVR-nr: 87 22 38 17