

**I.B Medier A/S**  
**CVR-nr. 87 11 17 17**  
**Ikast-Brande**

**Årsrapport for 2015/16**  
**(37. regnskabsår)**

Årsrapporten er fremlagt og godkendt  
på selskabets ordinære generalforsamling

*Herning* den 12/10 2016



Jens Albert Nielsen Kusk  
Dirigent

**INDHOLD**

|  | <b>Side</b> |
|--|-------------|
| Selskabsoplysninger                                | 3.          |
| Ledelsespåtegning                                  | 4.          |
| Den uafhængige revisors påtegning på årsregnskabet | 5.          |
| Anvendt regnskabspraksis                           | 6-7.        |
| Resultatopgørelse                                  | 9.          |
| Balance  | 10-11.      |
| Noter  | 12-14.      |

**SELSKABSOPLYSNINGER**

|                               |   |
|-------------------------------|---|
| <b>Selskabet</b>              | I.B Medier A/S<br>Strøget 40<br>7430 Ikast<br><br>Telefon: 97 15 18 00<br>Hjemmeside: aoib.dk<br><br>CVR-nr.: 87 11 17 17<br>Stiftet: 4. juli 1979<br>Hjemsted: Ikast-Brande<br>Regnskabsår: 1. juli – 30. juni |
| <b>Bestyrelse</b>             | Alex Nielsen<br>Bernhard Bo Jensen<br>Jens Albert Nielsen Kusk<br>Per Thimm   |
| <b>Direktion</b>              | Bernhard Bo Jensen  |
| <b>Revision</b>               | Blicher Revision & Rådgivning<br>Statsautoriseret Revisionsaktieselskab<br>Østergade 48<br>7400 Herning   |
| <b>Væsentligste aktivitet</b> | Selskabets aktivitet er udgivelse af ugeaviser samt hertil knyttede aktiviteter.  |

**LEDELSESPÅTEGNING**

Bestyrelse og direktion har dags dato aflagt årsrapporten for 2015/16 for I.B Medier A/S.


Årsrapporten er aflagt i overensstemmelse med årsregnskabsloven.

Vi anser den valgte regnskabspraksis for hensigtsmæssig, således at årsregnskabet giver et retvisende billede af selskabets aktiver og passiver, finansielle stilling samt resultatet.

Årsrapporten indstilles til generalforsamlingens godkendelse.


Ikast, den 22. september 2016

Direktion



Bernhard Bo Jensen

Bestyrelse



Bernhard Bo Jensen



Jens Albert Nielsen Kusk



Alex Nielsen



Per Thimm

## DEN UAFHÆNGIGE REVISORS PÅTEGNING PÅ ÅRSREGNSKABET

### Til aktionærerne i I.B Medier A/S

Vi har revideret årsregnskabet for I.B Medier A/S for regnskabsåret 1. juli 2015 – 30. juni 2016, der omfatter anvendt regnskabspraksis, resultatopgørelse, balance og noter. Årsregnskabet udarbejdes efter årsregnskabsloven.

### Ledelsens ansvar for årsregnskabet

Ledelsen har ansvaret for udarbejdelsen af et årsregnskab, der giver et retvisende billede i overensstemmelse med årsregnskabsloven. Ledelsen har endvidere ansvaret for den interne kontrol, som ledelsen anser nødvendig for at udarbejde et årsregnskab uden væsentlig fejlinformation, uanset om denne skyldes besvigelser eller fejl.

### Revisors ansvar

Vores ansvar er at udtrykke en konklusion om årsregnskabet på grundlag af vores revision. Vi har udført revisionen i overensstemmelse med internationale standarder om revision og yderligere krav ifølge dansk revisorlovgivning. Dette kræver, at vi overholder etiske krav samt planlægger og udfører revisionen for at opnå høj grad af sikkerhed for, om årsregnskabet er uden væsentlig fejlinformation.

En revision omfatter udførelse af revisionshandlinger for at opnå revisionsbevis for beløb og oplysninger i årsregnskabet. De valgte revisionshandlin-

ger afhænger af revisors vurdering, herunder vurdering af risici for væsentlig fejlinformation i årsregnskabet, uanset om denne skyldes besvigelser eller fejl. Ved risikovurderingen overvejer revisor intern kontrol, der er relevant for virksomhedens udarbejdelse af et årsregnskab, der giver et retvisende billede. Formålet hermed er at udforme revisionshandlinger, der er passende efter omstændighederne, men ikke at udtrykke en konklusion om effektiviteten af virksomhedens interne kontrol. En revision omfatter endvidere vurdering af, om ledelsens valg af regnskabspraksis er passende, om ledelsens regnskabsmæssige skøn er rimelige samt den samlede præsentation af årsregnskabet.

Det er vores opfattelse, at det opnåede revisionsbevis er tilstrækkeligt og egnet som grundlag for vores konklusion.

Revisionen har ikke givet anledning til forbehold.


### Konklusion


Det er vores opfattelse, at årsregnskabet giver et retvisende billede af selskabets aktiver, passiver og finansielle stilling pr. 30. juni 2016 samt af resultatet af selskabets aktiviteter for regnskabsåret 1. juli 2015 - 30. juni 2016 i overensstemmelse med årsregnskabsloven.

Herning, den 22. september 2016

**blicher**

REVISION & RÅDGIVNING  
Statsautoriseret Revisionsaktieselskab  
CVR-nr. 78 33 78 18

  
Jan Heesgaard  
statsaut. revisor

  
Per Jensen  
statsaut. revisor

## ANVENDT REGNSKABSPRAKSIS

### GENERELT

Årsregnskabet for I.B Medier A/S for 2015/16 er aflagt i overensstemmelse med årsregnskabslovens bestemmelser for regnskabsklasse B-virksomheder, som selskabet er omfattet af.

Posterne nettoomsætning, vareforbrug, produktionsomkostninger samt salgs-, distributions- og administrationsomkostninger er sammendraget til "Bruttofortjeneste" jævnfør årsregnskabslovens § 32.

Årsregnskabet er aflagt efter samme regnskabspraksis som sidste år og aflægges i danske kroner.

### RESULTATOPGØRELSEN

#### Bruttofortjeneste

Heri indgår nettoomsætningen ved salg af annoncer mv., såfremt levering og risikoovergang til køber har fundet sted inden årets udgang. Nettoomsætning indregnes ekskl. moms og med fradrag af rabatter i forbindelse med salget.

I bruttofortjenesten fragår andre eksterne omkostninger omfattende omkostninger til trykning og distribution af aviser mv., til salg, reklame, lokaler, tab på debitorer, operationelle leasingomkostninger m.v.

#### Personaleomkostninger

Personaleomkostninger omfatter løn og gager såvel som omkostninger til social sikring, pensioner o.l. for virksomhedens medarbejdere.

#### Af- og nedskrivninger

Af- og nedskrivninger af materielle anlægsaktiver består af regnskabsårets af- og nedskrivninger opgjort ud fra henholdsvis de fastsatte restværdier og brugstider for de enkelte aktiver og gennemførte nedskrivningstest og af gevinster og tab ved salg af materielle anlægsaktiver

### Finansielle poster

Finansielle indtægter og omkostninger indregnes i resultatopgørelsen med de beløb, der vedrører regnskabsåret. Finansielle poster omfatter renteindtægter og – omkostninger mv.

### Skat af årets resultat

Årets skat, som består af årets aktuelle skat og forskydning i udskudt skat, indregnes i resultatopgørelsen med den del, der kan henføres til årets resultat.

Selskabet er sambeskattet med moderselskabet og dets øvrige danske koncernvirksomheder, og moderselskabet fungerer som administrationselskab. Aktuell skat fordeles i forhold til de sambeskattede selskabers skattepligtige indkomst.

### BALANCEN

#### Anlægsaktiver

Andre anlæg, driftsmateriel og inventar måles til kostpris med fradrag af akkumulerede afskrivninger eller genindvindingsværdien, hvor denne er lavere. Afskrivningsgrundlaget er kostpris med fradrag af forventet restværdi efter afsluttet brugstid.

Kostprisen omfatter anskaffelsesprisen samt omkostninger direkte tilknyttet anskaffelsen indtil det tidspunkt, hvor aktivet er klar til at blive taget i brug.

Der foretages lineære afskrivninger baseret på følgende vurdering af aktivernes forventede brugstider:

|  |        | Restværdi |
|--|--------|-----------|
| Goodwill                                   | 8 år   | 0         |
| Andre anlæg,<br>driftsmateriel og inventar | 3-6 år | 0         |

Småaktiver og aktiver med kort levetid indregnes som omkostninger i resultatopgørelsen i anskaffelsesåret.

Fortjeneste eller tab ved afhændelse af materielle anlægsaktiver indregnes i resultatopgørelsen under afskrivninger.

**Finansielle anlægsaktiver**

Andre værdipapirer måles i al væsentlighed til dagsværdi.

**Tilgodehavender**

Tilgodehavender måles til amortiseret kostpris, der sædvanligvis svarer til nominal værdi. Værdien reduceres med nedskrivning til imødegåelse af forventede tab.

Der er indgået aftale om, at salg af ydelser mv. foretages via et tilknyttet selskab, hvorfor selskabets tilgodehavender i al væsentlighed er medtaget som mellemværende med Mediehusene Midtjylland A/S.

**Periodeafgrænsningsposter**

Periodeafgrænsningsposter indregnet under aktiver omfatter afholdte omkostninger, der vedrører efterfølgende regnskabsår. Periodeafgrænsningsposter måles til kostpris.

**Andre værdipapirer og kapitalandele**

Andre værdipapirer indregnet under omsætningsaktiver omfatter børsnoterede værdipapirer, der måles til dagsværdi (børskurs) på balancedagen.

**Likvide beholdninger**

Likvide beholdninger omfatter kontante beholdninger og bankindeståender.

**Udbytte**

Udbytte, som foreslås udbetalt for året, vises som en særskilt post under egenkapitalen.

**Udskudt skat**

Udskudt skat måles efter den balanceorienterede gælds metode af midlertidige forskelle mellem regnskabsmæssig og skattemæssig værdi af aktiver og forpligtelser.

Udskudte skatteaktiver, herunder skatteværdien af fremførselsberettiget skattemæssigt underskud, måles til den værdi, hvortil aktivet forventes at kunne realiseres, enten ved udligning i skat af fremtidig indtjening eller ved modregning i udskudte skatteforpligtelser inden for samme juridiske skatteenhed.

Eventuelle udskudte nettoskatteaktiver måles til nettorealisationsværdi.

**Gældsforpligtelser**

Gæld er målt til amortiseret kostpris svarende til nominal værdi.





## RESULTATOPGØRELSE FOR ÅRET 1. JULI 2015 - 30. JUNI 2016

| Note |   | 2014/15<br>kr. 1.000 |
|------|---|----------------------|
|      | <b>BRUTTOFORTJENESTE</b> .....                          | 7.937.563            |
| 1.   | Personaleomkostninger .....                             | 6.596.595            |
|      | <b>RESULTAT FØR AFSKRIVNINGER OG FINANSIERING</b> ..... | 1.340.968            |
|      | Afskrivninger m.v.:                                     |                      |
|      | Afskrivninger .....                                     | 186.970              |
|      | Fortjeneste ved afhændelse af anlægsaktiver .....       | 0                    |
|      |   | 186.970              |
|      | <b>DRIFTSRESULTAT</b> .....                             | 1.153.998            |
| 2.   | Finansielle indtægter .....                             | 31.136               |
| 2.   | Finansielle omkostninger .....                          | -29.325              |
|      |   | 1.811                |
|      | <b>ORDINÆRT RESULTAT FØR SKAT</b> .....                 | 1.155.809            |
| 3.   | Skat af årets resultat .....                            | 297.780              |
|      | <b>ÅRETS RESULTAT</b> .....                             | 858.029              |
|      | <b>FORSLAG TIL RESULTATDISPONERING</b>                  |                      |
|      | Årets resultat .....                                    | 858.029              |
|      | Overført overskud fra tidligere år .....                | 3.718.326            |
|      |   | 4.576.355            |
|      | Udbytte .....   | 750.000              |
|      | Overført overskud til næste år .....                    | 3.826.355            |
|      |   | 4.576.355            |

## BALANCE PR. 30. JUNI 2016

| Note |  | 2014/15<br>kr. 1.000 |
|------|--|----------------------|
|      | <b>AKTIVER</b>                                 |                      |
|      | <b>Anlægsaktiver</b>                           |                      |
| 4.   | Immaterielle anlægsaktiver:                    |                      |
|      | Goodwill .....                                 | 244.652      424     |
|      |  | 244.652      424     |
| 5.   | Materielle anlægsaktiver:                      |                      |
|      | Andre anlæg, driftsmateriel og inventar .....  | 4.050      12        |
|      |  | 4.050      12        |
| 6.   | Finansielle anlægsaktiver:                     |                      |
|      | Depositum .....                                | 12.000      12       |
|      | Andre kapitalandele .....                      | 34.471      45       |
|      |  | 46.471      57       |
|      | Anlægsaktiver i alt .....                      | 295.173      493     |
|      | <b>Omsætningsaktiver</b>                       |                      |
|      | Tilgodehavender:                               |                      |
|      | Andre tilgodehavender .....                    | 202.416      421     |
|      | Tilgodehavende hos tilknyttet virksomhed ..... | 3.196.104      2.661 |
| 3.   | Skatteaktiv .....                              | 31.000      63       |
|      | Periodeafgrænsningsposter .....                | 59.925      54       |
|      |  | 3.489.445      3.199 |
|      | Andre værdipapirer og kapitalandele .....      | 0      1.071         |
|      | Likvide beholdninger .....                     | 858.918      667     |
|      | Omsætningsaktiver i alt .....                  | 4.348.363      4.937 |
|      | <b>AKTIVER I ALT</b> .....                     | 4.643.536      5.430 |

| Note |                                      | 2014/15<br>kr. 1.000 |
|------|--------------------------------------|----------------------|
|      | <b>PASSIVER</b>                      |                      |
| 7.   | <b>Egenkapital</b>                   |                      |
|      | Selskabskapital .....                | 1.000.000      1.000 |
|      | Overført overskud .....              | 2.526.355      2.418 |
|      | Foreslået udbytte .....              | 750.000      1.300   |
|      |                                      | 4.276.355      4.718 |
|      | <b>Gældsforpligtelser</b>            |                      |
|      | Kortfristede gældsforpligtelser:     |                      |
| 3.   | Selskabsskat .....                   | 263.874      487     |
|      | Anden gæld .....                     | 103.307      166     |
|      | Periodeafgrænsningsposter .....      | 0      59            |
|      | Gældsforpligtelser i alt .....       | 367.181      712     |
|      | <b>PASSIVER I ALT</b> .....          | 4.643.536      5.430 |
| 8.   | Pantsætninger og sikkerhedsstillelse |                      |
| 9.   | Eventualforpligtelser mv.            |                      |

## NOTER

| Note |   |                     | 2014/15<br>kr. 1.000 |                |
|------|---|---------------------|----------------------|----------------|
| 1.   | <b>PERSONALEOMKOSTNINGER</b>                            |                     |                      |                |
|      | Lønninger og gager .....                                | 5.990.329           | 6.892                |                |
|      | Pensioner .....   | 468.115             | 496                  |                |
|      | Andre omkostninger til social sikring .....             | 138.151             | 146                  |                |
|      |   | <u>6.596.595</u>    | <u>7.534</u>         |                |
| 2.   | <b>FINANSIERING</b>                                     |                     |                      |                |
|      | Andre finansielle indtægter:                            |                     |                      |                |
|      | Indtægter fra andre værdipapirer og kapitalandele ..... | 30.435              | 31                   |                |
|      | Andre finansielle indtægter .....                       | 701                 | 1                    |                |
|      |   | <u>31.136</u>       | <u>32</u>            |                |
|      | Finansielle omkostninger:                               |                     |                      |                |
|      | Nedskrivning af finansielle anlægsaktiver .....         | 28.826              | 18                   |                |
|      | Andre finansielle omkostninger .....                    | 499                 | 2                    |                |
|      |   | <u>29.325</u>       | <u>20</u>            |                |
|      |   | <u>1.811</u>        | <u>12</u>            |                |
| 3.   | <b>SKAT AF ÅRETS RESULTAT</b>                           |                     |                      |                |
|      |   | <u>Selskabsskat</u> | <u>Udskudt skat</u>  | <u>I alt</u>   |
|      | Saldo pr. 1. juli .....                                 | 487.279             | -62.500              | 424.779        |
|      | Betalt skat, refusion sambeskatning .....               | -487.279            | 0                    | -487.279       |
|      |   | <u>0</u>            | <u>-62.500</u>       | <u>-62.500</u> |
|      | Hensat af årets resultat .....                          | 266.280             | 31.500               | 297.780        |
|      | Betalt a'contoskat .....                                | 2.406               | 0                    | 2.406          |
|      |   | <u>263.874</u>      | <u>31.500</u>        | <u>295.374</u> |
|      |   | <u>263.874</u>      | <u>-31.000</u>       | <u>232.874</u> |
|      |   |                     |                      | <u>425</u>     |

| Note |   |                  |  | 2014/15<br>kr. 1.000 |
|------|---|------------------|--|----------------------|
| 4.   | <b>IMMATERIELLE ANLÆGSAKTIVER</b>           |                  |  |                      |
|      |   |                  | <u>Goodwill</u>  |                      |
|      | Kostpris:                                   |                  |  |                      |
|      | Saldo pr. 1. juli .....                     |                  | 1.521.000  |                      |
|      |   |                  | 1.521.000  |                      |
|      |   |                  | .....  |                      |
|      | Af- og nedskrivninger:                      |                  |  |                      |
|      | Saldo pr. 1. juli .....                     |                  | 1.097.334  |                      |
|      | Årets afskrivninger .....                   |                  | 179.014  |                      |
|      |   |                  | 1.276.348  |                      |
|      |   |                  | .....  |                      |
|      | Regnskabsmæssig værdi pr. 30. juni .....    |                  | 244.652  | 424                  |
| 5.   | <b>MATERIELLE ANLÆGSAKTIVER</b>             |                  | <u>Andre anlæg,<br/>driftsmateriel<br/>og inventar</u> |                      |
|      | Kostpris:                                   |                  |  |                      |
|      | Saldo pr. 1. juli .....                     |                  | 647.046  |                      |
|      |   |                  | 647.046  |                      |
|      |   |                  | .....  |                      |
|      | Af- og nedskrivninger:                      |                  |  |                      |
|      | Saldo pr. 1. juli .....                     |                  | 635.040  |                      |
|      | Årets afskrivninger .....                   |                  | 7.956  |                      |
|      |   |                  | 642.996  |                      |
|      |   |                  | .....  |                      |
|      | Regnskabsmæssig værdi pr. 30. juni .....    |                  | 4.050  | 12                   |
| 6.   | <b>FINANSIELLE ANLÆGSAKTIVER</b>            |                  |  |                      |
|      |   | <u>Depositum</u> | <u>Andre<br/>værdipapirer</u>                          | <u>I alt</u>         |
|      | Kostpris:                                   |                  |  |                      |
|      | Saldo pr. 1. juli .....                     | 12.000           | 44.970   | 56.970               |
|      | Afgang .....                                | 0                | -10.499  | -10.499              |
|      |   | 12.000           | 34.471   | 46.471               |
|      |   | .....            | .....  | .....                |
|      | Regnskabsmæssig<br>værdi pr. 30. juni ..... | 12.000           | 34.471   | 46.471               |
|      |   | .....            | .....  | .....                |
|      |   |                  |  | 57                   |

| Note   |            | 2014/15<br>kr. 1.000 |
|--|------------|----------------------|
| <b>7. EGENKAPITAL</b>                        |            |                      |
| Selskabskapital pr. 1. juli .....            | 1.000.000  | 1.000                |
|  | 1.000.000  | 1.000                |
| Overført overskud:                           |            |                      |
| Saldo pr. 1. juli .....                      | 2.418.326  | 2.244                |
| Årets resultat efter foreslået udbytte ..... | 108.029    | 174                  |
|  | 2.526.355  | 2.418                |
| Foreslået udbytte:                           |            |                      |
| Saldo pr. 1. juli .....                      | 1.300.000  | 800                  |
| Udbetalt udbytte .....                       | -1.300.000 | -800                 |
| Foreslået udbytte for regnskabsåret .....    | 750.000    | 1.300                |
|  | 750.000    | 1.300                |
|  | 4.276.355  | 4.718                |

Selskabskapitalen består af 1.000 aktier à nominelt kr. 1.000. Ingen aktier er tillagt særlige rettigheder.

#### 8. PANTSÆTNINGER OG SIKKERHEDSSTILLELSE

Ingen.

#### 9. EVENTUALFORPLIGTELSER MV.

Selskabet har huslejeforpligtelse på 211.000 kr.

Koncernens selskaber hæfter solidarisk for skat af koncernens sambeskattede indkomst mv. Det samlede beløb fremgår af årsrapporten for Herning Folkeblad A/S, Herning, der er administrationselskab i forhold til sambeskatningen.

Kautions-, pensions- og garantiforpligtelser oplyses herudover at andrage kr. 0.