

2023 ÅRSRAPPORT

1. januar - 31. december 2023

Hørkram Foodservice A/S

Centervej 1, 4180 Sorø
CVR-nr. 85 50 07 16

Årsrapporten er fremlagt og godkendt på
selskabets ordinære generalforsamling
onsdag den 26. juni 2024



Dirk Lütje
Dirigent

HØRKRAM
FOODSERVICE CHEFS CULINAR



INDHOLDS- FORTEGNELSE

Påtegninger

Ledelsespåtegning	3
Den uafhængige revisors revisionspåtegning	5

Ledelsesberetning

Selskabsoplysninger	9
Hovedtal og nøgletal	11
Ledelsesberetning	13

Årsregnskab

1. januar - 31. december 2023

Anvendt regnskabspraksis	25
Resultatopgørelse	32
Balance	33
Egenkapitalopgørelse	35
Noter	36

Ledespåtegning

Bestyrelse og direktion har dags dato aflagt årsrapporten for regnskabsåret 1. januar - 31. december 2023 for Hørkram Foodservice A/S.

Årsrapporten er aflagt i overensstemmelse med årsregnskabsloven.


Vi anser den valgte regnskabspraksis for hensigtsmæssig, og efter vores opfattelse giver årsregnskabet et retvisende billede af selskabets aktiver, passiver og finansielle stilling pr. 31. december 2023 samt af resultatet af selskabets aktiviteter for regnskabsåret 1. januar - 31. december 2023.

Ledelsesberetningen indeholder efter vores opfattelse en retvisende redegørelse for de forhold, som beretningen omhandler.

Årsrapporten indstilles til generalforsamlingens godkendelse.

Sorø, den 21. juni 2024

Direktion



Dirk Lütje



Preben Kristensen

Adm. direktør



Marcus Christer Ahlm

Bestyrelse




Peter Wenzel


Formand



Gerhard Heinrich Lütje



Dirk Lütje



Gesa Stübbe



Lone W. Petersen

DEN UAFHÆNGIGE REVISORS REVISIONS- PÅTEGNING



Til aktionærerne i Hørkram Foodservice A/S

Konklusion

Vi har revideret årsregnskabet for Hørkram Foodservice A/S for regnskabsåret 1. januar - 31. december 2023, der omfatter anvendt regnskabspraksis, resultatopgørelse, balance, egenkapitalopgørelse og noter. Årsregnskabet udarbejdes efter årsregnskabsloven.

Det er vores opfattelse, at årsregnskabet giver et retvisende billede af selskabets aktiver, passiver og finansielle stilling pr. 31. december 2023 samt af resultatet af selskabets aktiviteter for regnskabsåret 1. januar - 31. december 2023 i overensstemmelse med årsregnskabsloven.

Grundlag for konklusion

Vi har udført vores revision i overensstemmelse med internationale standarder om revision og de yderligere krav, der er gældende i Danmark. Vores ansvar ifølge disse standarder og krav er nærmere beskrevet i revisionspåtegningens afsnit "Revisors ansvar for revisionen af årsregnskabet". Vi er uafhængige af selskabet i overensstemmelse med International Ethics Standards Board for Accountants' internationale retningslinjer for revisoreres etiske adfærd (IESBA Code) og de yderligere etiske krav, der er gældende i Danmark, ligesom vi har opfyldt vores øvrige etiske forpligtelser i henhold til disse krav og IESBA Code. Det er vores opfattelse, at det opnåede revisionsbevis er tilstrækkeligt og egnet som grundlag for vores konklusion.

Ledelsens ansvar for årsregnskabet

Ledelsen har ansvaret for udarbejdelsen af et årsregnskab, der giver et retvisende billede i overensstemmelse med årsregnskabsloven. Ledelsen har endvidere ansvaret for den interne kontrol, som ledelsen anser nødvendig for at udarbejde et årsregnskab uden væsentlig fejlinformation, uanset om denne skyldes besvigelser eller fejl.

Ved udarbejdelsen af årsregnskabet er ledelsen ansvarlig for at vurdere selskabets evne til at fortsætte driften; at oplyse om forhold vedrørende fortsat drift, hvor dette er relevant; samt at udarbejde årsregnskabet på grundlag af regnskabsprincippet om fortsat drift, medmindre ledelsen enten har til hensigt at likvidere selskabet, indstille driften eller ikke har andet realistisk alternativ end at gøre dette.

Revisors ansvar for revisionen af årsregnskabet

Vores mål er at opnå høj grad af sikkerhed for, om årsregnskabet som helhed er uden væsentlig fejlinformation, uanset om denne skyldes besvigelser eller fejl, og at afgive en revisionspåtegning med en konklusion. Høj grad af sikkerhed er et højt niveau af sikkerhed, men er ikke en garanti for, at en revision, der udføres i overensstemmelse med internationale standarder om revision og de yderligere krav, der er gældende i Danmark, altid vil afdække væsentlig fejlinformation, når sådan findes. Fejlinformationer kan opstå som følge af besvigelser eller fejl og kan betragtes som væsentlige, hvis det med rimelighed kan forventes, at de enkeltvis eller samlet har indflydelse

på de økonomiske beslutninger, som regnskabsbrugerne træffer på grundlag af årsregnskabet.

Som led i en revision, der udføres i overensstemmelse med internationale standarder om revision og de yderligere krav, der er gældende i Danmark, foretager vi faglige vurderinger og opretholder professionel skepsis under revisionen. Herudover:

- Identificerer og vurderer vi risikoen for væsentlig fejlinformation i årsregnskabet, uanset om denne skyldes besvigelser eller fejl, udformer og udfører revisions-handlinger som reaktion på disse risici samt opnår revisionsbevis, der er tilstrækkeligt og egnet til at danne grundlag for vores konklusion. Risikoen for ikke at opdage væsentlig fejlinformation forårsaget af besvigelser er højere end ved væsentlig fejlinformation forårsaget af fejl, idet besvigelser kan omfatte sammensværgelser, dokumentfalsk, bevidste udeladelser, vildledning eller tilsidesættelse af intern kontrol.
- Opnår vi forståelse af den interne kontrol med relevans for revisionen for at kunne udforme revisionshandlinger, der er passende efter omstændighederne, men ikke for at kunne udtrykke en konklusion om effektiviteten af selskabets interne kontrol.
- Tager vi stilling til, om den regnskabspraksis, som er anvendt af ledelsen, er passende, samt om de regnskabsmæssige skøn og tilknyttede oplysninger, som ledelsen har udarbejdet, er rimelige.
- Konkluderer vi, om ledelsens udarbejdelse af årsregnskabet på grundlag af regnskabsprincippet om fortsat drift er passende, samt om der på grundlag af det opnåede revisionsbevis er væsentlig usikkerhed forbundet med begivenheder eller forhold, der kan skabe betydelig tvivl om selskabets evne til at fortsætte driften. Hvis vi konkluderer, at der er en væsentlig usikkerhed, skal vi i vores revisionspåtegning gøre opmærksom på oplysninger herom i årsregnskabet eller, hvis sådanne oplysninger ikke er tilstrækkelige, modificere vores konklusion. Vores konklusioner er baseret på det revisionsbevis, der er opnået frem til datoen for vores revisionspåtegning. Fremtidige begivenheder eller forhold kan dog medføre, at selskabet ikke længere kan fortsætte driften.
- Tager vi stilling til den samlede præsentation, struktur og indhold af årsregnskabet, herunder noteoplysningerne, samt om årsregnskabet afspejler de underliggende transaktioner og begivenheder på en sådan måde, at der gives et retvisende billede heraf.

Vi kommunikerer med den øverste ledelse om blandt andet det planlagte omfang og den tidsmæssige placering af revisionen samt betydelige revisionsmæssige observationer, herunder eventuelle betydelige mangler i intern kontrol, som vi identificerer under revisionen.

Udtalelse om ledelsesberetningen

Ledelsen er ansvarlig for ledelsesberetningen.

Vores konklusion om årsregnskabet omfatter ikke ledelsesberetningen, og vi udtrykker ingen form for konklusion med sikkerhed om ledelsesberetningen.

I tilknytning til vores revision af årsregnskabet er det vores ansvar at læse ledelsesberetningen og i den forbindelse overveje, om ledelsesberetningen er væsentligt inkonsistent med årsregnskabet eller vores viden opnået ved revisionen eller på anden måde synes at indeholde væsentlig fejlinformation.

Vores ansvar er derudover at overveje, om ledelsesberetningen indeholder krævede oplysninger i henhold til årsregnskabsloven.

Baseret på det udførte arbejde er det vores opfattelse, at ledelsesberetningen er i overensstemmelse med årsregnskabet og er udarbejdet i overensstemmelse med årsregnskabslovens krav. Vi har ikke fundet væsentlig fejlinformation i ledelsesberetningen.

Padborg, den 21. juni 2024

Sønderjyllands Revision

Statsautoriseret revisionsaktieselskab
CVR-nr. 18 06 16 35

Claus Thomsen
Statsaut. revisor
mne19744

Søren Kring
Statsaut. revisor
mne31458



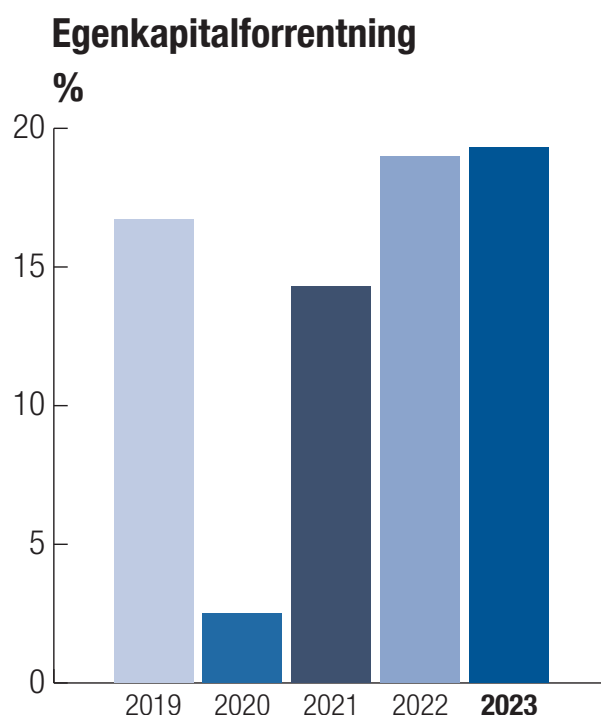
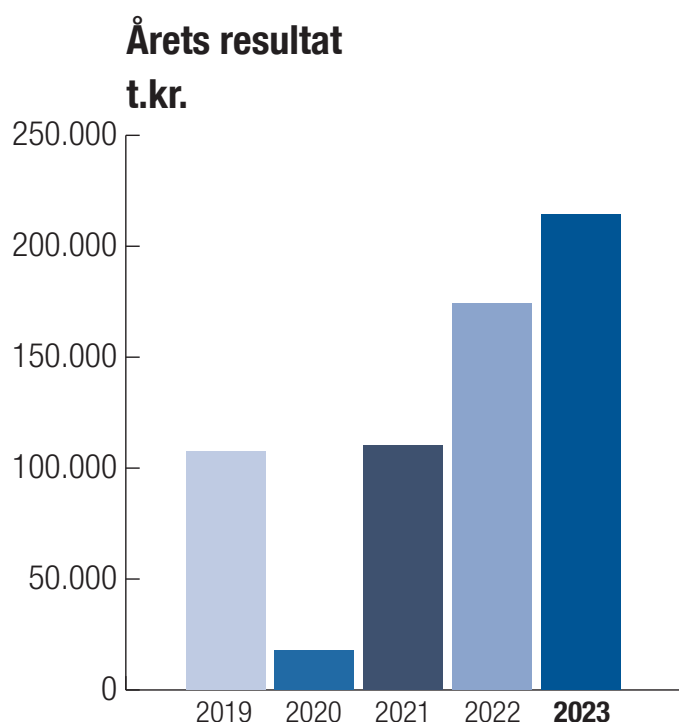
SELSKABS- OPLYSNINGER

Selskabet	Hørkram Foodservice A/S Centervej 1 4180 Sorø CVR-nr.: 85 50 07 16 Stiftet: 18. december 1978 Hjemsted: Sorø Regnskabsår: 1. januar - 31. december
Bestyrelse	Peter Wenzel, Formand Gerhard Heinrich Lütje Dirk Lütje Gesa Stübbe Lone W. Petersen
Direktion	Dirk Lütje Preben Kristensen, Adm. direktør Marcus Christer Ahlm
Revision	Sønderjyllands Revision, Statsautoriseret revisionsaktieselskab Torvegade 6 6330 Padborg
Bankforbindelser	Danske Bank A/S Nordea Bank Danmark A/S Commerzbank AG
Advokatforbindelse	Focus Advokater P/S
Modervirksomhed	Hørkram Holding A/S

A hand is pointing at a laptop screen. The screen displays various financial data points and charts, including a line graph with a red peak and a blue line, and several numerical values. The background is a blurred image of a laptop keyboard and screen.

HOVEDTAL OG NØGLETAL

	2023 t.kr.	2022 t.kr.	2021 t.kr.	2020 t.kr.	2019 t.kr.
Resultatopgørelse:					
Nettoomsætning	4.659.928	4.281.490	3.141.793	2.922.106	3.506.045
Bruttoresultat	933.711	850.087	695.565	576.356	665.206
Finansielle poster, netto	7.478	2.126	-1.145	-664	-3.228
Årets resultat	214.433	174.087	110.402	17.624	107.534
Balance:					
Balancesum	1.404.818	1.207.020	1.162.032	1.059.310	1.052.341
Investeringer i materielle anlægsaktiver	66.208	48.329	29.749	40.609	30.266
Egenkapital	1.215.793	1.001.360	827.273	716.871	699.247
Medarbejdere:					
Gennemsnitligt antal heltidsansatte medarbejdere	1.087	1.041	942	945	932
Nøgletal i %:					
Bruttomargin	20,0	19,9	22,1	19,7	19,0
Overskudsgrad (EBIT-margin)	5,7	5,2	4,5	0,8	4,0
Likviditetsgrad	657,8	510,0	296,4	253,3	242,1
Soliditetsgrad	86,5	83,0	71,2	67,7	66,4
Egenkapitalforrentning	19,3	19,0	14,3	2,5	16,7



LEDELSES- BERETNING



Selskabets væsentligste aktiviteter

Hovedaktiviteten har i lighed med tidligere år bestået af handel med fødevarer og non-food artikler til den professionelle storkøkkensektor og anden i forbindelse hermed bestående virksomhed samt serviceydelse.

Usikkerhed ved indregning eller måling

Der er ikke særlige usikkerhed forbundet med indregning eller måling.

Udvikling i aktiviteter og økonomiske forhold

Årsregnskabet for 2023 er afsluttet med et overskud på kr. 214.433.014 mod et overskud i 2022 på t.kr. 174.087. Selskabets resultat anses som tilfredsstillende. I seneste regnskab udmeldte vi forventninger til et overskud i niveauet 200-230 mio. kr. før skat

Egenkapitalen udgør pr. 31. december 2023 t.kr. 1.215.793.

Professionelle køkkener

Hørkram servicerer kunder i hele Danmark, og vores kundefundament spænder bredt i B2B segmentet lige fra den lokale bager til alle typer af offentlige institutioner, fra store og små virksomheder til restauranter og caféer i alle størrelser. Kort sagt vi leverer til køkkener i alle størrelser i hele landet.

I mere end 50 år har vi i Hørkram med stolthed været kokkens foretrukne samarbejdspartner, hvor vi i konstant dialog med vores kunder har udviklet vores produktsortiment og fokuseret på produkter af høj kvalitet, bæredygtige løsninger og samtidigt gennem vores store mængder skabt konkurrencedygtige priser.



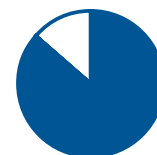
OMSÆTNING

4.659 MIO.
KR.



EGENKAPITAL

1.215 MIO.
KR.



SOLIDITET

86,5 %

RESULTAT

214 MIO.
KR.



ØGET
OMSÆTNING I 2023

4,7 MIA.
KR.

Vi favner fagligt at levere produkter til highend gourmet restauranterne samtidigt med at vi kan give service og inspiration til udvikling i køkkenerne såvel i det offentlige som det private landet over. Vi leverer et komplet program af fødevarer, der med over 30.000 varenumre dækker alle behov, såvel bæredygtigt som vegansk og økologisk, eksotisk som dansk. Endvidere har vi etableret et stort sortiment indenfor non food, herunder køkkenudstyr, service, rengøringsartikler mv. Vi har den ambition at være den totalleverandør, som de professionelle køkkener ikke kan undvære. Vores fundament bygger på langvarige samarbejdsrelationer med vores kunder. Vi har en ambition om, at kundetilfredsheden skal have en positiv udvikling og vi følger denne tæt. Kundetilfredshed fordrer løbende dialog, løbende tilpasning og udvikling samt ikke mindst villigheden til altid at finde en løsning der dækker kundens behov.

Omsætningen er øget til 4,7 mia. kr., mod oprindeligt forventet godt 4,5 mia. kr.

Vi har igen i år fastholdt en høj leveringssikkerhed til vores kunder gennem hele året, og har også i år udvidet og tilpasset vores sortiment i takt med kundernes ønsker og præferencer. Vi har egen fiske- og kødopskæring. Disse afdelinger producerer hver dag udskæringer af store mængder frisk fisk og kød opskåret og pakket efter vores kunders ønsker. Efterspørgslen efter vores gode kvalitet hos vores slagterafdelingen har været stigende gennem de senere år.

Vores engagerede medarbejdere er et yderst vigtigt aktiv for opretholdelse af vores kundetilfredshed. Vi har budt velkommen til en række nye kollegaer og beskæftiger knap 1.100 medarbejdere i vores virksomhed. Gennem intern uddannelse og fokus på trivsel sikres, at vi har de rette kompetencer og ressourcer til at betjene vores kunder med engagement og kvalitet.

Kvalitet, fødevarer sikkerhed og miljøhensyn er væsentlige aspekter i vores forretning, og derfor har vi hele tiden fokus på at optimere vores indsats på de tre områder.

Kvalitet af vores varer er altafgørende for os, hvorfor vi er certificeret efter den internationale fødevarerstandard IFS Logistics. Vi stræber efter højeste standarder på fødevarer sikkerheden.

Særlige risici

Driftsmæssige risici

Selskabets væsentligste driftsrisici er knyttet til evnen til at være stærkt positioneret på cateringmarkedet. Desuden er det væsentligt for Hørkram hele tiden at være på forkant med udviklingen i markedets behov, herunder at være medvirkende til at understøtte mangfoldighed og nytænkning i de professionelle køkkener.

For Hørkram er det centralt løbende at kunne tiltrække og fastholde en dygtig medarbejderstab. Medarbejderpleje og respekt for forskellighed er en central del af vores værdisæt, hvilket gør at vi trods tider med meget høj beskæftigelse har kunnet opretholde og udbygge vores kapaciteter i såvel Sorø som Århus.

Fødevarerpriser varierer over tid. Afløst af Ukraine krisen oplevede vi navnlig i 2022 en helt usædvanlig inflation på fødevarerpriserne, som i løbet af 2023 blev mere stabiliseret. For at sikre vores forsyningssikkerhed har vi gennem 2023 kørt med et forøget varelager, som først i takt med at leveringssikkerheden blev normaliseret har kunnet normaliseres. Vi er i dette marked stolte af, at vi har kunnet opretholde vores leveringssikkerhed gennem hele denne turbulens.

På energiområdet har vi ageret på de markante prisudsving. Gennem vores bæredygtighedsstrategi har vi opnået forbedringer på vores energieffektivitet og egenforsyning via solceller og varmegenindvending. Disse massive investeringer har medvirket til at vi fremover er mindre følsomme for udsving i energipriserne.

Valuta risici

Selskabet handler primært i danske kroner samt sekundært i EUR, og har ikke væsentlige valutarisici.

Renterisici

Selskabets finansielle stilling sikrer at ændringer af renteniveauet ikke får nogen væsentlig direkte effekt på indtjeningen. Der indgås derfor ikke rentedispositioner til afdækning af renterisici.

Den forventede udvikling

Vores forventninger til 2024 er præget af de makroøkonomiske effekter af den verserende krise i Ukraine, som formodes fortsat at få indflydelse på samfundsudviklingen generelt og gastronomien der ofte direkte rammes af disse konjunkturer. Vi har en bred kundekreds, herunder mange kantiner i virksomheder og i offentlige institutioner. Vi forventer derfor at konjunkturerne i al væsentlighed ikke spænder ben for vores vækst mål og opretholder vores forventninger om at nå en omsætning på 5,0 mia. kr. i 2024. Det øgede lønpres vil influere negativt på vores resultatskabelse og vi forventer afløst at den øgede omsætning samlet set ikke forøger vores resultat, som estimeres at udgøre i niveauet 250-300 mio. kr. før skat.

Uanset udviklingen på resultatet er det vores klare forventning at året kan sluttes med en forøget markedsandel.

Vi forventer at videreudvikle vores IT platform. Herudover forventer vi at fastholde vores investering i anlægsaktiver på niveauet 75-100 mio. kr., dels i takt med udvidet behov grundet vækst og dels i geninvesteringer til opretholdelse af produktions hhv. logistikmæssige kapaciteter. Endvidere forventer vi at vores mål om klimaoptimering vil afføde en del større investeringer i årets løb.

Det er selskabets mål fortsat at være i løbende tæt dialog med kunderne om sortiment og logistiske løsninger. Fødevarer sikkerheden har topprioritet hos Hørkram. Vi følger den til enhver tid gældende lovgivning og supplerer med egne regelsæt og stræber altid efter højeste standarder.



MEDARBEJDERE

1.100



FORVENTET
INVESTERING I
ANLÆGSAKTIVER

**75-
100** MIO.
KR.



Forsknings- og udviklingsaktiviteter

Selskabet foretager ikke egentlig forskning og udvikling.

Vi understøtter gennem dialog og efterspørgsel vores leverandørers udviklingsaktiviteter. Vi deltager sammen flere parter i forskningsprojekter i relation til vores mål om bæredygtighed.

Begivenheder efter regnskabsårets udløb

Der er for indeværende tegn på at fødevarepriserne er ved at stabilisere sig og at forsynings sikkerheden er reetableret, om end vi fortsat ser betydelige udsving i enkelte sektorer. Vi forventer et stabiliseret fødevaremarked i 2024.

Der er ikke indtruffet forhold i 2024 som påvirker vurderingen af den økonomiske stilling.

Redegørelse for samfundsansvar

Virksomhedens ansvar som "samfundsborger" behandles under diverse betegnelser som CSR (Corporate Social Responsibility), samfundsansvar, virksomhedsetik, ESG eller bæredygtighed.

Hørkram vil for 2025 udarbejde en CSRD baseret ESG rapportering. For 2023 og 2024 rapporteres i medfør af CSR kravene.

Bæredygtighedstanker er på flere punkter en del af vores DNA. I Hørkram har vi i hele firmaets historie taget initiativer indenfor bæredygtighed, herunder klimatiltag og sociale initiativer. Vi har taget – og tager fortsat – disse initiativer, fordi vi føler, at det er vores pligt som virksomhed og fordi bæredygtighedstanker på flere punkter er en del af virksomheds DNA.

Efter aftaleindgåelse om de 17 verdensmål har vi løbende tænkt verdensmålene ind i vores eksisterende indsatser, lige såvel som de 17 verdensmål vil blive indtænkt i vores fremtidige tiltag.

CSR Politik

Den overordnede målsætning for Hørkram er, at Hørkram vil være en aktiv deltager i samfundslivet med det ansvar det indebærer.

Hørkram arbejder primært med 4 hovedområder indenfor Corporate Social Responsibility;

- Miljø og klima
- Det Sociale Ansvar og medarbejdere
- Samfundsansvar, herunder menneskerettigheder og bekæmpelse af korruption.
- Mangfoldighed

Det er alle områder, der relaterer sig til vores forretning, og som ligger tæt op ad vores værdisæt og forretningsprincipper.

Vi har et ønske om øget gennemsigtighed, bæredygtighed og ansvarlighed, som vi arbejder med gennem målsætninger, interne processer og politikker.

Vi arbejder intensivt på at implementere løsninger for at kunne opsamle valide data til brug for aflæggelse af et ESG-regnskab for kommende år.

Miljø og klima

Politik

Hørkram tager ansvar for miljøet og klimaet og anerkender, at visse naturlige ressourcer er begrænsede. Hørkram overholder i alle henseende gældende lovgivning og stræber samtidigt efter at undgå unødigt brug af materialer, der ikke kan genbruges og anvender videst muligt mere miljøvenlige teknologier og energikilder hvor muligt.

Vi har konstant vores miljøpåvirkning under lup og arbejder løbende for at nedbringe den. Af samme grund har vi udviklet en miljøpolitik og et miljøstyringssystem i henhold til ISO 14001-standarden.

Hørkrams 2025-miljøstrategi tager udgangspunkt i et livscyklus perspektiv - fra producent til slutbruger.

De væsentligste miljømæssige risici i forbindelse med selskabets aktiviteter omfatter for stort forbrug af energi og spild af fødevareressourcer gennem destruktion af fødevarer.

Vores miljøstrategi 2025 sætter derfor fokus på følgende strategiske elementer:

1. Klima:

Vi ønsker at reducere udledningen af drivhusgasser i hele vores forsyningskæde – fra producent til slutbruger.

2. Vand og energi:

Vi har respekt for ressourcer ved at reducere forbrug og skifter fra fossil hen imod vedvarende energi.


3. Nul affald:

Vi ønsker at undgå spild, men når dette ikke er muligt, vil vi behandle affald som en ressource, der kan genbruges eller genindvindes.

Vi har et ønske om øget gennemsigtighed, bæredygtighed og ansvarlighed, som vi arbejder med gennem målsætninger, interne processer og politikker.


Handlinger

Som led i vores ønske om øget gennemsigtighed har vi arbejdet med vores Bæredygtighedsunivers og med at klargøre klimaregnskabet, herunder implementeret yderligere værktøjer til at monitorere vores ESG nøgletal.



VORES SOLCELLEANLÆG
I SORØ PRODUCEREDE

1.096.126
KWH



VI FORSYNER

20 %

AF FJERNEVARME-
BEHOVET I SORØ

Vi arbejder kontinuerligt på at beskytte miljøet, gennem nedbringelse af egen miljøbelastning og på at få kunder, leverandører og medarbejdere til at tage et større miljøhensyn. Som led i dette har vi sat et ambitiøst mål om vi i år 2024 har et energineutralt driftscenter i Sorø.

Aktuelt har dette udmøntet sig i der er etableret et varme genindvindingsanlæg, som udnytter overskudsvarmen fra de moderne køle- og frostlagre og gennem et samarbejde med fjernvarme Sorø sikrer, at vi kan slukke for vores gasfyrede varmeanlæg. Samtidigt medfører investeringen, at vi forsyner 20% af fjernvarmebehovet i Sorø med denne bæredygtige overskudsvarme.

Vi har miljøhensyn med på vores dialoger med leverandører og kunder, ligesom vi løbende er i dialog med myndigheder og andre interessenter om forbedring af miljøforholdene og om forebyggelse af forurening ved vores aktiviteter. Herunder er vi del af Sorø Kommunes klimaråd og deltager som kommunens største arbejdsplads på at få implementeret et ambitiøs klimamål for kommunen.

Vi tilgodeser velgørenhedsorganisationer med henblik på at sikre videst mulig udnyttelse af fødevarer ressourcerne. Vi markedsfører aktivt bæredygtigt fiskeri, via MSC og ASC certificeringen.

Sammen med RUC og Københavns Kommune tager vi del i et forskningsprojekt, som stiller skarpt på madspil i den samlede forsyningskæde. Vi håber gennem projektet at skabe ny relevant viden som kan minimere madspil i forsyningskæden. Vi indgår også aktivt i lærlingenetværket i Sorø Kommune.

Vi arbejder løbende for at bidrage til en bæredygtig og ansvarlig udvikling i fødevarerektoren. Vi opstiller endvidere mål indenfor reduktion af madspild og udfærdiger handlingsplaner for området.

I relation til bæredygtige produkter findes der endnu ikke en officiel definition på, hvad dyrevelfærd er. Hørkram har udviklet en række produktserier, som er anbefalet af Dyrenes Beskyttelse. Fiskeprodukter føres under ansvarlighedsmærkerne MSC og ASC.

I relation til målet om at reducere madspild, foregår dette både internt i virksomheden, eksempelvis i egen kantine, hvor der arbejdes med løbende tilpasning som eksternt, eksempelvis i forhold til tilbud på de varegrupper, der ligger tæt på "Bedst før dato". En madspilbutik rettet mod egne medarbejdere er endvidere med til at reducere vores madspild.

Vi tilgodeser løbende velgørenhedsorganisationer med tiltag som donationer af mad og med udlån af udstyr til velgørenhedsarbejde. På baggrund af vores store engagement indenfor reduktion af madspild er vi desuden blevet opfordret til at tage del i tænketanken One\Third – Think Tank on Prevention of Food Loss and Food Waste. Sammen med en række toneangivende aktører i branchen er vi med til at fremme indsatsen i hele branchen.

KPI

Vi måler og overvåger forbrug af elektricitet, af diesel per kørt kilometer, energiforbrug til opvarmning samt forbrug af rengøringsmidler ligesom vi måler og overvåger udviklingen i vores affald vurderet på affaldskategorier. For alle områder er det vores mål gennem vedvarende fokus at minimere forbruget af ressourcer. Vi bygger i øjeblikket på grundstenene til et ESG Regnskab, herunder et Klimaregnskab efter Scope 3 dimensionerne, hvilket vil forbedre vores evner til at måle og forstå vores klimabelastning.



Resultater

Hørkram har i 2023 ikke haft sager vedrørende miljøforhold.

Vores model til beregning af Grundvandsberegning er stillet til rådighed for vores kunder, således at de også kan vurdere og dele informationen om hvor meget kundens økologiske indkøb betyder for vores beskyttelse af vores grundvand.

Vores model til beregning af CO₂-belastning af kundens indkøbsordre er stillet til rådighed for vores kunder, således at de kan vurdere og dele informationen om hvorledes kundens handlinger påvirker det samlede CO₂-regnskab.

Vores arbejde med kunderettet bæredygtighedsunivers er blevet belønnet med E-Handelsprisen 2024.

Vores fokus på økologi har medført at 25% af vores fødevareromsætning er økologisk.

Vi foretager jævnligt leverandøraudits for at sikre, at vores leverandører i alle tilfælde lever op til deres forpligtelser. Herunder kontrolleres leverandørers "smiley"-historik hhv. deres øvrige certifikater. Vi er IFS-certificeret og opfylder mere end 95% af standardens krav. Vores højeste score hidtil er 99,65%, hvilket jf. vores auditor ikke tidligere er set.

Udviklingen af eldrevne lastbiler er nået til det punkt, hvor vi kan implementere disse på nogle af vores ruter. Vi vil derfor i 2024 investere i fuldt el drevne lastbiler, og forventer at tage de første 25 i brug i løbet af 2024.

Det Sociale ansvar og medarbejdere

Politik

Sunde og glade medarbejdere er grundstenen for høj kvalitet i vores forretningsudførelse. Vi tror på at det at investere i vores medarbejders trivsel, sundhed og sikkerhed samt synliggørelse af mangfoldighed og diversitet fremmer et godt arbejdsmiljø. God trivsel kommer ikke alene gennem overholdelse af alle gældende regler, men gennem et bevist ledelsesmæssig værdisæt og fokus.

Vi har en fælles og klar målsætning om, at alle vores kolleger skal gå glade på arbejde og glade hjem igen.



MEDARBEJDERE
FRA MERE END

20

FORSKELLIGE
LANDE

Handlinger

Vi har fokus på at opretholde en rummelig arbejdsplads, der giver god mulighed for at fastholde vores medarbejdere hos Hørkram i mange år.

Der foretages med jævne mellemrum arbejdspladsvurderinger til at afdække såvel fysiske som psykiske arbejdsmiljørelevante risici. Vi støtter aktivt aktiviteter og arrangementer der styrker medarbejdernes sundhed og trivsel, herunder gennem fokus på kost og motion.

Vi har et tæt samarbejde med de offentlige myndigheder i forhold til arbejdsprøvning og reetableringsindsats.

Det er med glæde at vi igen kan bidrage aktivt i reetableringsindsatsen gennem etablering af stillinger, som står til rådighed for personer med særlige behov for at understøtte en indfasning på arbejdsmarkedet.

Vi har etableret mentorordninger til støtte og udvikling af medarbejdere i jobprøvning for at følge op på medarbejderen undervejs i processen og for at nå i mål for den enkelte. Vi er ligeledes partner i projektet HighFive, hvor vi medvirker til at understøtte en indfasning på arbejdsmarkedet.

I ønsket om at være en foretrukket arbejdsplads for de fremtidige generationer på arbejdsmarkedet, hvorfor vi jævnligt inviterer folkeskoleelever og erhvervsskoleelever på besøg. Vi har endvidere engageret os i et lærlingenetværk for at styrke de sociale relationer.

Ud over dette er der en fast målsætning om etablering af adskillige elevpladser med et spændende elevforløb indenfor lager, logistik, IT, kontor, kødopskæring og gastronomi. Dette er en integreret del af arbejdsformen og hverdagen i flere afdelinger i vores virksomhed. Desuden har vi fokus på løbende tilpasning af antallet af elevpladser i takt med virksomhedens vækst i øvrigt. Vi uddanner fremtidens arbejdsstyrke, vi søger altid efter at have alle elevpladser besat. Derfor arbejder vi tæt sammen med de lokaler uddannelsesinstitutioner/skoler med henblik på at få flere unge til at tage en erhvervsuddannelse iht. de nationale mål.

Resultater

Hørkram har i 2023 ikke haft sager vedrørende sociale forhold eller medarbejderforhold.

Hørkram er blevet præmieret for både vores flotte indsats i projekt HighFive samt for vores særlige arbejde med integration af flygtninge på arbejdsmarkedet.

Vores medarbejderstab består af medarbejdere fra mere end 20 forskellige lande.

Vi har fortsat vækst og har skulle ansætte og opkvalificere flere nye kollegaer, hvilket igen er lykkedes. Dette ser vi som et klart tegn på at vores medarbejdertrivsel sikrer vores tiltrækningskraft.

Vi kan med stolthed se på vores fastholdelsesgrad, som udviser stor stabilitet.

Samfundsansvar – Bekæmpelse af korruption og bestikkelse samt beskyttelse af menneskerettigheder

Politik

Hørkram fremmer betingelserne i FN's Global Compact hos selskabet og i selskaber, der indgår i den værdikæde som selskabet tilhører. Det betyder ikke mindst, at vi tager afstand fra alle former for korruption og bestikkelse.

Handlinger

Det har altid været muligt for medarbejdere såvel som kunder at agere whistleblower overfor Hørkram, altså at henvende sig til Hørkram med tips og oplysninger om mistænkelig adfærd i og omkring Hørkram. Sådanne henvendelser behandles anonymt og seriøst.

Hørkram arbejder aktivt på at sikre at samhandel med kunder og leverandører sker på en måde, der reducerer mulighed for korruption og bestikkelse.

Resultater

Gennem screening af leverandører og fastsættelse af købsvilkår er dette mål opnået. Vores whistleblower ordningen har været i drift hele året i overensstemmelse med politikken. De modtagne henvendelser er blevet behandlet.

Mangfoldighed

Politik

Hørkram-familien er mangfoldig og nuanceret. Vi tror på, at diversitet fremmer et godt arbejdsmiljø og fremmer integration.

Handlinger

I Hørkram betragtes mangfoldighed som en nødvendighed for nytænkning og udvikling af vores eksisterende virksomhed. Vi søger dette i alle dele af vores virksomhed, og i alle niveauer i organisationen.

Vi tror på at diversitet skaber et godt arbejdsmiljø og fremmer integration. Det tilstræbes at vi ansætter den kandidat, som ud fra en helhedsbetragtning er bedst egnet til det pågældende job – uden hensyntagen til køn, alder og oprindelse.

Hørkram vil gerne være en attraktiv virksomhed, der tiltrækker og rekrutterer de bedst kvalificerede medarbejdere – fagligt, socialt og personligt, og vi ønsker at kvinder og



KVINDER I DEN
SAMLEDE
PERSONALEGRUPPE

20%

mænd har lige muligheder for at gøre karriere. Generelt er der stort fokus på betydningen af at have diversitet i ledergruppen. Ansættelser af kvinder vil være i fokus, så længe der ikke går på kompromis med hensyn til at ansætte den bedst kvalificerede kandidat.

Resultater

Vores medarbejderstab består af medarbejdere fra mere end 20 forskellige lande.

I den samlede personalegruppe er 20% kvinder, hvilket med vores store andel af jobs indenfor lager- og transport anses som meget tilfredsstillende.

Måltal og politikker for det underrepræsenterede køn

Oversigt over status om måltal for det underrepræsenterede køn

	2023	2022
Øverste ledelsesorgan		
Det samlede antal medlemmer i øverste ledelsesorgan, eksklusive medarbejdervalgte medlemmer	5	5
Underrepræsenteret køn i øverste ledelsesorgan	40%	40%
Måltal for andelen af det underrepræsenterede køn øverste ledelsesorgan	40%	40%
Øvrige ledelsesniveauer		
Det samlede antal medlemmer i øvrige ledelsesniveauer	23	23
Underrepræsenteret køn på øvrige ledelsesniveauer	30%	30%
Måltal for andelen af det underrepræsenterede køn på øvrige ledelsesniveauer	40%	40%
Årstal for forventet opfyldelse	2026	2026

Politik for det underrepræsenterede køn i bestyrelsen og i den øvrige ledelse.

Selskabet har i overensstemmelse med selskabsloven § 139 c opstillet måltal for den kønsmæssige sammensætning af det øverste ledelsesorgan samt udarbejdet en politik for at øge andelen af det underrepræsenterede køn på selskabets øvrige ledelsesniveauer.

Denne lovpligtige redegørelse for den kønsmæssige sammensætning af ledelsen i selskabet dækker regnskabsperioden 1. januar - 31. december 2023.

I bestyrelsen er 2 af 5 medlemmer kvinder, hvormed ligestillingen er opnået. I vores samlede managementteam er 7 af 23 medlemmer kvinder. Målet er således, at der i ledergruppen indgår 10 kvinder.

Målopfyldelse vil ske i takt med at organisationens vækst udvider ledelsesgruppen eller via generationskifte i ledelsesteamet. Målet er at opnå dette i år 2026. Vi har siden indførelse af politik for det underrepræsenterede køn ikke etableret nye ledelsesfunktioner, hvorfor målet på dette niveau ikke har kunnet opfyldes.

I forbindelse med vores fokus på, at få flere kvinder på ledende poster, arbejder vi målrettet på at skabe rammer i vores virksomhed, som understøtter dette fokus. Det gør vi ved at tilstræbe, at lederjobbet er attraktivt for ledertalenter uanset køn, og at alle oplever samme gode muligheder for udvikling og support i lederjobbet.

Med en samlet kønsfordeling med ca. 20% kvinder i medarbejderstaben er det et ambitiøst mål, at andelen af kvinder i ledelsen udgør 40%.

Redegørelse for selskabets politik for dataetik i henhold til årsregnskabslovens § 99 d

I Hørkram arbejder vi som standard med databeskyttelse og registrerer samt opbevarer derfor kun nødvendige data. Brugen af opsamlede data deles kun eksternt enten til den berørte kunde eller til et formål, der direkte kan tilføre kunden et bedre vilkår. Vores interne systemer og behandling af data sker så sikkert og fortroligt som muligt for at beskytte den enkelte kunde samt vores medarbejdere.

Vores dataetik hviler på principperne i EU-GDPR samt ISO-27001 certificering indenfor IT-Sikkerhed.

ANVENDT REGNSKABS- PRAKSIS



Årsrapporten for Hørkram Foodservice A/S er aflagt i overensstemmelse med årsregnskabslovens bestemmelser for en stor klasse C-virksomhed.

Årsrapporten er aflagt efter samme regnskabspraksis som sidste år og aflægges i danske kroner.

Årsregnskabet for Hørkram Foodservice A/S og tilknyttede virksomheder indgår i koncernregnskabet for Hørkram Holding A/S, Sorø, CVR nr. 27 96 91 43.

I henhold til årsregnskabslovens § 86, stk. 4 er der ikke udarbejdet pengestrømsopgørelse for virksomheden, idet denne er indeholdt i pengestrømsopgørelsen i koncernregnskabet for Hørkram Holding A/S.

Generelt om indregning og måling

I resultatopgørelsen indregnes indtægter i takt med, at de indtjenes. Herunder indregnes værdireguleringer af finansielle aktiver og forpligtelser. I resultatopgørelsen indregnes ligeledes alle omkostninger, herunder afskrivninger, nedskrivninger og hensatte forpligtelser samt tilbageførslers som følge af ændrede regnskabsmæssige skøn af beløb, der tidligere har været indregnet i resultatopgørelsen.

Aktiver indregnes i balancen, når det er sandsynligt, at fremtidige økonomiske fordele vil tilflyde selskabet, og aktivets værdi kan måles pålideligt.

Forpligtelser indregnes i balancen, når det er sandsynligt, at fremtidige økonomiske fordele vil fragå selskabet, og forpligtelsens værdi kan måles pålideligt.

Ved første indregning måles aktiver og forpligtelser til kostpris. Efterfølgende måles aktiver og forpligtelser som beskrevet nedenfor for hver enkelt regnskabspost.

Visse finansielle aktiver og forpligtelser måles til amortiseret kostpris, hvorved der indregnes en konstant effektiv rente over løbetiden. Amortiseret kostpris opgøres som oprindelig kostpris med fradrag af eventuelle afdrag samt tillæg/fradrag af den akkumulerede amortisering af forskellen mellem kostpris og nominelt beløb. Herved fordeles kurstab og kursgevinst over aktivets eller forpligtelsens løbetid.

Ved indregning og måling tages hensyn til forudsigelige tab og risici, der fremkommer inden årsrapporten aflægges, og som vedrører forhold, der eksisterede på balance-dagen.

Omregning af fremmed valuta

Transaktioner i fremmed valuta omregnes til transaktionsdagens kurs. Valutakursdifferencer, der opstår mellem transaktionsdagens kurs og kursen på betalingsdagen, indregnes i resultatopgørelsen som en finansiell post. Hvis valutapositioner anses for sikring af fremtidige pengestrømme, indregnes værdireguleringerne direkte på egenkapitalen i en dagsværdireserve.

Tilgodehavender, gæld og andre monetære poster i fremmed valuta, omregnes til balancedagens valutakurs. Forskellen mellem balancedagens kurs og kursen på tidspunktet for tilgodehavendets eller gældsforpligtelsens opståen eller indregning i seneste årsregnskab indregnes i resultatopgørelsen under finansielle indtægter og omkostninger.

Anlægsaktiver, der er købt i fremmed valuta måles til kursen på transaktionsdagen.

RESULTATOPGØRELSEN

Nettoomsætning

Nettoomsætning indregnes i resultatopgørelsen, såfremt levering og risikoovergang til køber har fundet sted inden årets udgang, og såfremt indtægten kan opgøres pålideligt og forventes modtaget. Nettoomsætningen måles til dagsværdien af det aftalte vederlag eksklusive moms og afgifter og med fradrag af rabatter i forbindelse med salget.

Vareforbrug

Vareforbrug omfatter omkostninger til køb af handelsvarer med fradrag af rabatter samt årets forskydning i varebeholdninger.

Andre eksterne omkostninger

Andre eksterne omkostninger omfatter omkostninger til distribution, salg, reklame, administration, lokaler, tab på debitorer og operationelle leasingomkostninger.

Personaleomkostninger

Personaleomkostninger omfatter løn og gager, inklusive feriepenge og pensioner samt andre omkostninger til social sikring mv. til selskabets medarbejdere.

Andre driftsindtægter

Andre driftsindtægter indeholder regnskabsposter af sekundær karakter i forhold til virksomhedens hovedaktiviteter, herunder fortjeneste ved salg af materielle anlægsaktiver samt modtagne godtgørelser fra offentlige myndigheder for afholdte personaleomkostninger mv..

Af- og nedskrivninger

Af- og nedskrivninger indeholder årets af- og nedskrivninger af immaterielle og materielle anlægsaktiver.

Andre driftsomkostninger

Andre driftsomkostninger indeholder regnskabsposter af sekundær karakter i forhold til virksomhedens hovedaktiviteter, herunder tab ved salg af immaterielle og materielle anlægsaktiver.

Finansielle indtægter og omkostninger

Finansielle poster omfatter renteindtægter og -omkostninger, realiserede og urealiserede kursgevinster og kurstab samt tillæg og godtgørelser under acontoskatteordningen mv. Finansielle indtægter og omkostninger indregnes i resultatopgørelsen med de beløb, der vedrører regnskabsåret.

Skat af årets resultat

Årets skat, der består af årets aktuelle selskabsskat og ændring i udskudt skat, indregnes i resultatopgørelsen med den del, der kan henføres til årets resultat, og direkte i egenkapitalen med den del, der kan henføres til posteringer direkte i egenkapitalen.

Selskabet er omfattet af de danske regler om tvungen sambeskatning med tilknyttede virksomheder.

Den aktuelle danske selskabsskat fordeles ved afregning af sambeskatningsbidrag mellem de sambeskattede virksomheder i forhold til disses skattepligtige indkomster. I tilknytning hertil modtager virksomheder med skattemæssigt underskud sambeskatningsbidrag fra virksomheder, der har kunnet anvende dette underskud (fuld fordeling).

BALANCEN

Immaterielle anlægsaktiver Softwarelicenser

Softwarelicenser og andre erhvervede rettigheder måles til kostpris med fradrag af akkumulerede afskrivninger. Softwarelicenser afskrives lineært over aftaleperioden, dog maksimalt 5 år.

Immaterielle anlægsaktiver under opførsel vedrører anlægsaktiver som ved årets afslutning er under udførelse eller udarbejdelse, og derfor ikke er taget i brug. Når et aktiv færdiggøres og tages i brug, vil det blive overført til den respektive relevante kategori.

Der afskrives ikke på immaterielle anlægsaktiver under opførsel. Afskrivning begynder først, når aktivet er færdiggjort og taget i brug. Afsluttes et før aktivet er færdigopført, foretages der fuld nedskrivninger heraf.

Goodwill

Erhvervet goodwill måles til kostpris med fradrag af akkumulerede afskrivninger. Goodwill afskrives lineært over den vurderede økonomiske brugstid, der er vurderet til 7 år, henset til de erhvervede rettigheders langsigtede kvaliteter.

Materielle anlægsaktiver

Materielle anlægsaktiver måles til kostpris med fradrag af akkumulerede afskrivninger og nedskrivninger. Der afskrives ikke på grunde.

Afskrivningsgrundlaget er kostpris med fradrag af eventuel forventet restværdi efter afsluttet brugstid. Afskrivningsperioden og restværdien fastsættes på anskaffelsestidspunktet og revurderes årligt. Overstiger restværdien aktivets regnskabsmæssige værdi, ophører afskrivningen.

Ved ændring i afskrivningsperioden eller restværdien indregnes virkningen for afskrivninger fremover som en ændring i regnskabsmæssigt skøn.

Kostprisen omfatter anskaffelsesprisen samt omkostninger direkte tilknyttet anskaffelsen indtil det tidspunkt, hvor aktivet er klar til at blive taget i brug.

Kostprisen på et samlet aktiv opdeles i separate bestanddele, der afskrives hver for sig, hvor brugstiden på de enkelte bestanddele er forskellig, og den enkelte bestanddel udgør en væsentlig del af den samlede kostpris.

Der foretages lineære afskrivninger baseret på følgende vurdering af aktivernes forventede brugstider:

	Brugstid
Bygninger	20-50 år
Produktionsanlæg og maskiner	5-10 år
Andre anlæg, driftsmateriel og inventar	3-15 år

Småaktiver med en forventet levetid under 1 år indregnes i anskaffelsesåret som omkostninger i resultatopgørelsen.

Fortjeneste eller tab ved afhændelse af materielle anlægsaktiver opgøres som forskellen mellem salgspris med fradrag af salgsomkostninger og den regnskabsmæssige værdi på salgstidspunktet. Fortjeneste eller tab indregnes i resultatopgørelsen under andre driftsindtægter eller andre driftsomkostninger.

Materielle anlægsaktiver under udførelse

Materielle anlægsaktiver under udførelse vedrører anlægsaktiver som ved årets afslutning er under opførelse eller konstruktion, og derfor ikke er taget i brug. Når arbejdet er færdiggjort, overføres den samlede værdi til den relevante post under materielle anlægsaktiver, og afskrives fra ibrugtagningstidspunktet.

Der afskrives ikke på materielle anlægsaktiver under opførelse. Afskrivning begynder først, når aktivet er færdiggjort og taget i brug.

Leasingkontrakter

Ydelser i forbindelse med operationel leasing og øvrige lejeaftaler indregnes i resultatopgørelsen over kontraktens løbetid. Selskabets samlede forpligtelse vedrørende operationelle leasingaftaler og lejeaftaler oplyses under eventualposter.

Finansielle anlægsaktiver Andre værdipapirer og kapitalandele

Værdipapirer der er indregnet under anlægsaktiver omfatter unoterede værdipapirer, der måles til kostpris.

Andre tilgodehavender

Under andre tilgodehavender indregnes finansielle fordringer ydet som gældsbreve. Indregning sker til kostpris. Der sker nedskrivning til nettorealiseringsværdien, der som denne vurderes lavere.

Nedskrivning på anlægsaktiver

Den regnskabsmæssige værdi af såvel immaterielle som materielle anlægsaktiver vurderes årligt for indikationer på værdiforringelse ud over det, som udtrykkes ved afskrivning.

Foreligger der indikationer på værdiforringelse, foretages nedskrivningstest af hvert enkelt aktiv henholdsvis gruppe af aktiver. Der foretages nedskrivning til genindvindingsværdien, såfremt denne er lavere end den regnskabsmæssige værdi.

Varebeholdninger

Varebeholdninger måles til kostpris efter FIFO-metoden. Er nettorealiseringsværdien af varebeholdninger lavere end kostprisen, nedskrives til denne lavere værdi.

Kostpris for handelsvarer samt råvarer og hjælpematerialer omfatter anskaffelsespris med tillæg af hjemtagelsesomkostninger.

Kostpris for fremstillede færdigvarer omfatter kostpris for råvarer, hjælpematerialer, direkte løn og indirekte produktionsomkostninger. Indirekte produktionsomkostninger indeholder indirekte materialer og løn samt afskrivning på udstyr der benyttes i produktionsprocessen. Låneomkostninger indregnes ikke i kostprisen.

Nettorealiseringsværdien for varebeholdninger opgøres som forventet salgspris med fradrag af såvel færdiggørelsesomkostninger som omkostninger, der afholdes for at effektuere salget. Nettorealiseringsværdien fastsættes under hensyntagen til omsættelighed, kurans og udvikling i forventet salgspris.

Tilgodehavender

Tilgodehavender måles til amortiseret kostpris, hvilket sædvanligvis svarer til nominel værdi.

Der nedskrives til nettorealiseringsværdien med henblik på at imødegå forventede tab. Hvis der foreligger en objektiv indikation på, at et individuelt tilgodehavende er værdiforringet, foretages nedskrivning på individuelt niveau.

Tilgodehavender, hvorpå der ikke foreligger en objektiv indikation på værdiforringelse på individuelt niveau, vurderes på porteføljeniveau for objektiv indikation for værdiforringelse. Porteføljerne baseres primært på debitorernes hjemsted og kreditvurdering i overensstemmelse med selskabets og koncernens kreditrisikostyringspolitik. De objektive indikatorer, som anvendes for porteføljer, er fastsat baseret på historiske tabserfaringer.

Nedskrivninger opgøres som forskellen mellem den regnskabsmæssige værdi af tilgodehavender og nutidsværdien af de forventede pengestrømme, herunder realiseringsværdi af eventuelle modtagne sikkerhedsstillelser. Som diskonteringskurs anvendes den effektive rente for det enkelte tilgodehavende eller portefølje.

Periodeafgrænsningsposter

Periodeafgrænsningsposter, som er indregnet under aktiver, omfatter afholdte omkostninger vedrørende efterfølgende regnskabsår.

Likvide beholdninger

Likvide beholdninger omfatter indeståender i pengeinstitutter og kontantbeholdninger.

Selskabsskat og udskudt skat

Aktuelle skatteforpligtelser og tilgodehavende aktuel skat indregnes i balancen som beregnet skat af årets skattepligtige indkomst, reguleret for skat af tidligere års skattepligtige indkomster og for betalte acontoskatter.

Selskabet er sambeskattet med koncernforbundne danske selskaber. Den aktuelle selskabsskat fordeles mellem de sambeskattede selskaber i forhold til disses skattepligtige indkomster og med fuld fordeling med refusion vedrørende skattemæssige underskud. De sambeskattede selskaber indgår i acontoskatteordningen.

Skyldige og tilgodehavende sambeskatningsbidrag indregnes i balancen som "Tilgodehavende skat hos tilknyttede virksomheder" eller "Skyldig skat hos tilknyttede virksomheder".

Efter sambeskatningsreglerne hæfter Hørkram Foodservice A/S solidarisk og ubegrænset over for skattemyndighederne for selskabsskatter og kildeskatter på renter, royalties og udbytter opstået inden for sambeskatningskredsen.

Udskudt skat måles efter den balanceorienterede gælds metode af midlertidige forskelle mellem regnskabsmæssig og skattemæssig værdi af aktiver og forpligtelser opgjort på grundlag af den planlagte anvendelse af aktivet henholdsvis afvikling af forpligtelsen. Udskudt skat måles til nettorealiseringsværdi.

Udskudt skat måles på grundlag af de skatteregler og skattesatser, der med balance-dagens lovgivning vil være gældende, når den udskudte skat forventes udløst som aktuel skat.

Gældsforpligtelser

Finansielle gældsforpligtelser indregnes ved lånoptagelse til det modtagne provenu med fradrag af afholdte transaktionsomkostninger. I efterfølgende perioder indregnes de finansielle forpligtelser til amortiseret kostpris svarende til den kapitaliserede værdi ved anvendelse af den effektive rente, således at forskellen mellem proventuet og den nominelle værdi indregnes i resultatopgørelsen over låneperioden.

Andre gældsforpligtelser måles til amortiseret kostpris, hvilket sædvanligvis svarer til nominal værdi.

Segmentoplysninger

Der gives oplysninger på aktivitet og geografiske markeder. Segmentoplysningerne følger selskabets regnskabspraksis, risici og interne økonomistyring. Selskabets omsætning består af salg til cateringbranchen i Danmark, samt eksportmarkedet, hvor der sker salg til grossister i primært Sverige/Tyskland.

RESULTATOPGØRELSE

1. JANUAR - 31. DECEMBER

Note		2023 kr.	2022 t.kr.
1	Nettoomsætning	4.659.927.547	4.281.490
	Ændring i lagre af færdigvarer og varer under fremstilling	-8.788.317	54.161
	Andre driftsindtægter	11.354.296	10.206
	Omkostninger til råvarer og hjælpematerialer	-3.337.753.521	-3.100.216
	Andre eksterne omkostninger	-391.029.370	-395.554
	Bruttoresultat	933.710.635	850.087
2	Personaleomkostninger	-611.260.876	-575.946
	Af- og nedskrivninger af materielle og immaterielle anlægsaktiver	-55.072.693	-50.411
	Andre driftsomkostninger	-303.408	-2.760
	Resultat før finansielle poster	267.073.658	220.970
	Andre finansielle indtægter fra tilknyttede virksomheder	1.652.125	2.034
	Andre finansielle indtægter	8.776.754	4.198
3	Øvrige finansielle omkostninger	-2.950.675	-4.106
	Resultat før skat	274.551.862	223.096
	Skat af årets resultat	-60.118.848	-49.009
4	Årets resultat	214.433.014	174.087

BALANCE

31. DECEMBER

Note	Aktiver	2023 kr.	2022 t.kr.
	Anlægsaktiver		
5	Software	7.589.184	6.395
6	Goodwill	0	0
7	Immaterielle aktiver under udførelse	0	0
	Immaterielle anlægsaktiver i alt	7.589.184	6.395
8	Grunde og bygninger	1.389.964	516
9	Andre anlæg, driftsmateriel og inventar	202.937.469	172.535
10	Materielle anlægsaktiver under udførelse	13.801.563	29.013
	Materielle anlægsaktiver i alt	218.128.996	202.064
11	Andre værdipapirer og kapitalandele	32.500	33
12	Andre tilgodehavender	0	2.206
	Finansielle anlægsaktiver i alt	32.500	2.239
	Anlægsaktiver i alt	225.750.680	210.698
	Omsætningsaktiver		
	Fremstillede varer og handelsvarer	255.405.110	264.193
	Varebeholdninger i alt	255.405.110	264.193
	Tilgodehavender fra salg og tjenesteydelser	504.828.350	484.506
	Tilgodehavender hos tilknyttede virksomheder	9.576.543	43.014
13	Andre tilgodehavender	152.824.084	9.120
14	Periodeafgrænsningsposter	2.695.453	1.234
	Tilgodehavender i alt	669.924.430	537.874
	Likvide beholdninger	253.737.955	194.255
	Omsætningsaktiver i alt	1.179.067.495	996.322
	Aktiver i alt	1.404.818.175	1.207.020

BALANCE

31. DECEMBER

Note	Passiver	2023 kr.	2022 t.kr.
	Egenkapital		
	Aktiekapital	90.000.000	90.000
	Overført resultat	1.125.793.088	911.360
	Egenkapital i alt	1.215.793.088	1.001.360
	Hensatte forpligtelser		
15	Hensættelser til udskudt skat	9.785.445	10.285
	Hensatte forpligtelser i alt	9.785.445	10.285
	Gældsforpligtelser		
	Gæld til pengeinstitutter	47.013	155
	Leverandører af varer og tjenesteydelser	0	49.673
	Gæld til tilknyttede virksomheder	22.553.181	31.902
	Skyldig selskabsskat til tilknyttede virksomheder	60.618.659	50.938
	Anden gæld	96.020.789	62.707
	Kortfristede gældsforpligtelser i alt	179.239.642	195.375
	Gældsforpligtelser i alt	179.239.642	195.375
	Passiver i alt	1.404.818.175	1.207.020

16 Pantsætninger og sikkerhedsstillelser

17 Eventualposter

18 Nærtstående parter

EGENKAPITAL- OPGØRELSE

	Aktiekapital kr.	Overført resultat kr.	I alt kr.
Egenkapital 1. januar 2022	90.000.000	737.273.075	827.273.075
Overført fra resultatdisponering	0	174.086.999	174.086.999
Egenkapital 1. januar 2023	90.000.000	911.360.074	1.001.360.074
Overført fra resultatdisponering	0	214.433.014	214.433.014
	90.000.000	1.125.793.088	1.215.793.088

NOTER

1.	Nettoomsætning			
	Segmentoplysninger			
		Danmark	Eksport	I alt
	Geografisk - primært segment	4.548.379.681	111.547.866	4.659.927.547
		Food	Nonfood	I alt
	Aktiviteter - sekundært segment	4.503.262.504	156.665.043	4.659.927.547

Selskabets omsætning består af salg til cateringbranchen i Danmark, som udgør 97,6% af omsætningen samt eksportmarkedet, hvor der sker salg til grossister i primært Sverige/Tyskland, hvilket sammenlagt udgør i niveauet 2,4% (2022: 2,5%).

Endvidere har selskabet sekundære segmenter, idet der såvel er salg af fødevarer, der udgør ca. 96,6% af den samlede omsætning, samt salg af nonfood artikler, der udgør ca. 3,4% (2022: 3,8%).

	2023 kr.	2022 t.kr.
2. Personaleomkostninger		
Lønninger og gager	532.954.969	503.094
Pensioner	68.938.821	64.284
Andre omkostninger til social sikring	9.367.086	8.568
	611.260.876	575.946
Direktion	2.824.069	2.747
Gennemsnitligt antal beskæftigede medarbejdere	1.087	1.041
3. Øvrige finansielle omkostninger		
Finansielle omkostninger, tilknyttede virksomheder	522.574	0
Andre finansielle omkostninger	2.428.101	4.106
	2.950.675	4.106
4. Forslag til resultatdisponering		
Overføres til overført resultat	214.433.014	174.087
Disponeret i alt	214.433.014	174.087

	31/12 2023	31/12 2022
	kr.	t.kr.
5. Software		
Kostpris 1. januar 2023	19.166.988	15.732
Tilgang i årets løb	3.880.266	3.474
Afgang i årets løb	0	-39
Kostpris 31. december 2023	23.047.254	19.167
Af- og nedskrivninger 1. januar 2023	-12.772.719	-11.623
Årets afskrivninger	-2.685.351	-1.188
Tilbageførsel af af- og nedskrivninger på afhændede aktiver	0	39
Af- og nedskrivninger 31. december 2023	-15.458.070	-12.772
Regnskabsmæssig værdi 31. december 2023	7.589.184	6.395
6. Goodwill		
Kostpris 1. januar 2023	27.135.125	27.135
Kostpris 31. december 2023	27.135.125	27.135
Af- og nedskrivninger 1. januar 2023	-27.135.125	-27.135
Af- og nedskrivninger 31. december 2023	-27.135.125	-27.135
Regnskabsmæssig værdi 31. december 2023	0	0
7. Immaterielle aktiver under udførelse		
Kostpris 1. januar 2023	32.079.019	28.598
Tilgang i årets løb	4.109.430	3.481
Kostpris 31. december 2023	36.188.449	32.079
Af- og nedskrivninger 1. januar 2023	-32.079.019	-28.598
Årets nedskrivninger	-4.109.430	-3.481
Af- og nedskrivninger 31. december 2023	-36.188.449	-32.079
Regnskabsmæssig værdi 31. december 2023	0	0

	31/12 2023 kr.	31/12 2022 t.kr.
8. Grunde og bygninger		
Kostpris 1. januar 2023	670.995	671
Tilgang i årets løb	899.070	0
Kostpris 31. december 2023	1.570.065	671
Af- og nedskrivninger 1. januar 2023	-155.117	-144
Årets afskrivninger	-24.984	-11
Af- og nedskrivninger 31. december 2023	-180.101	-155
Regnskabsmæssig værdi 31. december 2023	1.389.964	516
9. Andre anlæg, driftsmateriel og inventar		
Kostpris 1. januar 2023	485.994.172	470.514
Tilgang i årets løb	51.594.390	19.316
Afgang i årets løb	-13.635.036	-10.165
Overførsler	28.089.345	6.329
Kostpris 31. december 2023	552.042.871	485.994
Af- og nedskrivninger 1. januar 2023	-313.459.118	-277.525
Årets afskrivninger	-48.252.927	-45.731
Tilbageførsel af af- og nedskrivninger på afhændede aktiver	12.606.643	9.797
Af- og nedskrivninger 31. december 2023	-349.105.402	-313.459
Regnskabsmæssig værdi 31. december 2023	202.937.469	172.535
10. Materielle anlægsaktiver under udførelse		
Kostpris 1. januar 2023	29.013.113	6.329
Tilgang i årets løb	13.714.398	29.013
Afgang i årets løb	-836.603	0
Overførsler	-28.089.345	-6.329
Kostpris 31. december 2023	13.801.563	29.013
Regnskabsmæssig værdi 31. december 2023	13.801.563	29.013

	31/12 2023 kr.	31/12 2022 t.kr.
11. Andre værdipapirer og kapitalandele		
Kostpris 1. januar 2023	32.500	33
Kostpris 31. december 2023	32.500	33
Regnskabsmæssig værdi 31. december 2023	32.500	33
12. Andre tilgodehavender		
Finansielt udlån	0	2.206
	0	2.206
13. Andre tilgodehavender		
Tilgodehavende moms	0	8.469
Tilgodehavende lønrefusion	1.022.241	651
Tilgodehavende leverandører, netto	151.801.843	0
	152.824.084	9.120

	31/12 2023 kr.	31/12 2022 t.kr.
14. Periodeafgrænsningsposter		
Forudbetalte omkostninger	2.695.453	1.234
	2.695.453	1.234
15. Hensættelser til udskudt skat		
Hensættelser til udskudt skat 1. januar 2023	10.285.256	12.214
Udskudt skat af årets resultat	-499.811	-1.929
	9.785.445	10.285
Udskudt skat påhviler følgende poster:		
Immaterielle anlægsaktiver	96.301	-205
Materielle anlægsaktiver	10.642.404	11.335
Omsætningsaktiver	-953.260	-845
	9.785.445	10.285

16. Pantsætninger og sikkerhedsstillelser

Overfor ejerforeninger er der tinglyst ejerpantebreve for 15 t.kr. i ejendomme med en regnskabsmæssig værdi pr. 31. december 2023 på 885 t.kr.

Til sikkerhed for engagement med pengeinstitut, er der givet pant i indestående på 259 t.kr.

Til sikkerhed for kreditorer, er der stillet garantier for i alt 200 t.kr.



17.

Eventualposter

Eventualaktiver

Ingen.

Eventualforpligtelser

Huslejeforpligtelser:

Selskabet har indgået huslejekontrakter med tilknyttet selskab. Kontrakterne er uopsigelige indtil den 31.12.2027, den årlige leje udgør 85.500 t.kr.

Sambeskatning

Selskabet indgår i den nationale sambeskatning med Hørkram Holding A/S, CVR-nr. 27 96 91 43, som er administrationselskab og hæfter ubegrænset og solidarisk med de øvrige sambeskattede selskaber for den samlede selskabsskat.

Selskabet hæfter ubegrænset og solidarisk med de øvrige sambeskattede selskaber for eventuelle forpligtelser til at indeholde kildeskat på renter, royalties og udbytter.

Den samlede kendte forpligtelse i sambeskatningen udgør 0 t.kr.

Eventuelle senere korrektioner af selskabsskatter eller kildeskatte mv. vil kunne medføre, at selskabets hæftelse udgør et andet beløb.

18.

Nærtstående parter

Bestemmende indflydelse

HOVEDAKTIONÆR

Hørkram Holding A/S
Centervej 1
4180 Sorø, Danmark

ULTIMATIV HOVEDAKTIONÆR

CITTI GV-Partner International GmbH & Co. KG
Mühlendamm 1
24113 Kiel, Tyskland

Transaktioner

Alle transaktioner med nærtstående parter er gennemført på markedsmæssige vilkår og efter gældende forretningsbetingelser. I 2023 har der ikke været usædvanlige transaktioner med nærtstående parter.

23 HØRKRAM
FOODSERVICE CHEFS CULINAR

RAPPORT

23 HØRKRAM
FOODSERVICE CHEFS CULINAR

RAPPORT

23 HØRKRAM
FOODSERVICE CHEFS CULINAR

RAPPORT