

# Pressalit A/S

Pressalitvej 1, DK - 8680 Ry

CVR-nr. 84 36 45 17

## Årsrapport 2018

Godkendt på selskabets ordinære generalforsamling den 2. april 2019

Dirigent:



.....



## Indhold

Ledelsespåtegning	2
Den uafhængige revisors revisionspåtegning	3
Ledelsesberetning	5
Koncern- og årsregnskab 1. januar - 31. december	10
Resultatopgørelse	10
Balance	11
Egenkapitalopgørelse	13
Pengestrømsopgørelse	14
Noter	15

## Ledespåtegning

Bestyrelse og direktion har dags dato behandlet og godkendt årsrapporten for Pressalit A/S for regnskabsåret 1. januar - 31. december 2018.

Årsrapporten, der ikke er revideret, er aflagt i overensstemmelse med årsregnskabsloven. Bestyrelse og direktion anser betingelserne for at undlade revision for opfyldt.

Det er vores opfattelse, at koncernregnskabet og årsregnskabet giver et retvisende billede af koncernens og selskabets aktiver, passiver og finansielle stilling pr. 31. december 2018 samt af resultatet af koncernens og selskabets aktiviteter samt af koncernens pengestrømme for regnskabsåret 1. januar - 31. december 2018.

Det er endvidere vores opfattelse, at ledelsesberetningen indeholder en retvisende redegørelse for udviklingen i koncernens og selskabets aktiviteter og økonomiske forhold, årets resultat og for koncernens og selskabets finansielle stilling.

Årsrapporten indstilles til generalforsamlingens godkendelse.


Ry, den 2. april 2019  
Direktion:



Kim Boyter


Bestyrelse:

Lars Aagaard Nielsen  
formand




Gitte Nipper

David P. Meyer  
næstformand



Flemming Thøgersen

Dan Boyter



Mette Aaby



## Den uafhængige revisors revisionspåtegning

Til kapitalejeren i Pressalit A/S

### Konklusion

Vi har revideret koncernregnskabet og årsregnskabet for Pressalit A/S for regnskabsåret 1. januar - 31. december 2018, der omfatter resultatopgørelse, balance, egenkapitalopgørelse og noter, herunder anvendt regnskabspraksis for såvel koncernen som selskabet, samt pengestrømsopgørelse for koncernen. Koncernregnskabet og årsregnskabet udarbejdes efter årsregnskabsloven.

Det er vores opfattelse, at koncernregnskabet og årsregnskabet giver et retvisende billede af koncernens og selskabets aktiver, passiver og finansielle stilling pr. 31. december 2018 samt af resultatet af koncernens og selskabets aktiviteter og koncernens pengestrømme for regnskabsåret 1. januar - 31. december 2018 i overensstemmelse med årsregnskabsloven.

### Grundlag for konklusion

Vi har udført vores revision i overensstemmelse med internationale standarder om revision og de yderligere krav, der er gældende i Danmark. Vores ansvar ifølge disse standarder og krav er nærmere beskrevet i revisionspåtegningens afsnit "Revisors ansvar for revisionen af koncernregnskabet og årsregnskabet" (herefter benævnt "regnskaberne"). Det er vores opfattelse, at det opnåede revisionsbevis er tilstrækkeligt og egnet som grundlag for vores konklusion.

### Uafhængighed

Vi er uafhængige af koncernen i overensstemmelse med internationale etiske regler for revisorer (IESBA's etiske regler) og de yderligere krav, der er gældende i Danmark, ligesom vi har opfyldt vores øvrige etiske forpligtelser i henhold til disse regler og krav.

### Ledelsens ansvar for regnskaberne

Ledelsen har ansvaret for udarbejdelsen af et koncernregnskab og et årsregnskab, der giver et retvisende billede i overensstemmelse med årsregnskabsloven. Ledelsen har endvidere ansvaret for den interne kontrol, som ledelsen anser for nødvendig for at udarbejde regnskaberne uden væsentlig fejlinformation, uanset om denne skyldes besvigelser eller fejl.

Ved udarbejdelsen af regnskaberne er ledelsen ansvarlig for at vurdere koncernens og selskabets evne til at fortsætte driften; at oplyse om forhold vedrørende fortsat drift, hvor dette er relevant; samt at udarbejde regnskaberne på grundlag af regnskabsprincippet om fortsat drift, medmindre ledelsen enten har til hensigt at likvidere koncernen eller selskabet, indstille driften eller ikke har andet realistisk alternativ end at gøre dette.

### Revisors ansvar for revisionen af regnskaberne

Vores mål er at opnå høj grad af sikkerhed for, om regnskaberne som helhed er uden væsentlig fejlinformation, uanset om denne skyldes besvigelser eller fejl, og at afgive en revisionspåtegning med en konklusion. Høj grad af sikkerhed er et højt niveau af sikkerhed, men er ikke en garanti for, at en revision, der udføres i overensstemmelse med internationale standarder om revision og de yderligere krav, der er gældende i Danmark, altid vil afdække væsentlig fejlinformation, når sådan findes. Fejlinformationer kan opstå som følge af besvigelser eller fejl og kan betragtes som væsentlige, hvis det med rimelighed kan forventes, at de enkeltvis eller samlet har indflydelse på de økonomiske beslutninger, som regnskabsbrugerne træffer på grundlag af regnskaberne.

Som led i en revision, der udføres i overensstemmelse med internationale standarder om revision og de yderligere krav, der er gældende i Danmark, foretager vi faglige vurderinger og opretholder professionel skepsis under revisionen. Herudover:

- Identificerer og vurderer vi risikoen for væsentlig fejlinformation i regnskaberne, uanset om denne skyldes besvigelser eller fejl, udformer og udfører revisionshandlingerne som reaktion på disse risici samt opnår revisionsbevis, der er tilstrækkeligt og egnet til at danne grundlag for vores konklusion. Risikoen for ikke at opdage væsentlig fejlinformation forårsaget af besvigelser er højere end ved væsentlig fejlinformation forårsaget af fejl, idet besvigelser kan omfatte sammensværgelser, dokumentfalsk, bevidste udeladelser, vildledning eller tilsidesættelse af intern kontrol.



## Den uafhængige revisors revisionspåtegning

- ▶ Opnår vi forståelse af den interne kontrol med relevans for revisionen for at kunne udforme revisionshandlinger, der er passende efter omstændighederne, men ikke for at kunne udtrykke en konklusion om effektiviteten af koncernens og selskabets interne kontrol.
- ▶ Tager vi stilling til, om den regnskabspraksis, som er anvendt af ledelsen, er passende, samt om de regnskabsmæssige skøn og tilknyttede oplysninger, som ledelsen har udarbejdet, er rimelige.
- ▶ Konkluderer vi, om ledelsens udarbejdelse af regnskaberne på grundlag af regnskabsprincippet om fortsat drift er passende, samt om der på grundlag af det opnåede revisionsbevis er væsentlig usikkerhed forbundet med begivenheder eller forhold, der kan skabe betydelig tvivl om koncernens og selskabets evne til at fortsætte driften. Hvis vi konkluderer, at der er en væsentlig usikkerhed, skal vi i vores revisionspåtegning gøre opmærksom på oplysninger herom i regnskaberne eller, hvis sådanne oplysninger ikke er tilstrækkelige, modificere vores konklusion. Vores konklusion er baseret på det revisionsbevis, der er opnået frem til datoen for vores revisionspåtegning. Fremtidige begivenheder eller forhold kan dog medføre, at koncernen og selskabet ikke længere kan fortsætte driften.
- ▶ Tager vi stilling til den samlede præsentation, struktur og indhold af regnskaberne, herunder noteoplysningerne, samt om regnskaberne afspejler de underliggende transaktioner og begivenheder på en sådan måde, at der gives et retvisende billede heraf.
- ▶ Opnår vi tilstrækkeligt og egnet revisionsbevis for de finansielle oplysninger for virksomhederne eller forretningsaktiviteterne i koncernen til brug for at udtrykke en konklusion om koncernregnskabet. Vi er ansvarlige for at lede, føre tilsyn med og udføre koncernrevisionen. Vi er eneansvarlige for vores revisionskonklusion.

Vi kommunikerer med den øverste ledelse om bl.a. det planlagte omfang og den tidsmæssige placering af revisionen samt betydelige revisionsmæssige observationer, herunder eventuelle betydelige mangler i intern kontrol, som vi identificerer under revisionen.

### Udtalelse om ledelsesberetningen

Ledelsen er ansvarlig for ledelsesberetningen.

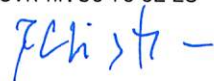
Vores konklusion om regnskaberne omfatter ikke ledelsesberetningen, og vi udtrykker ingen form for konklusion med sikkerhed om ledelsesberetningen.

I tilknytning til vores revision af regnskaberne er det vores ansvar at læse ledelsesberetningen og i den forbindelse overveje, om ledelsesberetningen er væsentligt inkonsistent med regnskaberne eller vores viden opnået ved revisionen eller på anden måde synes at indeholde væsentlig fejlinformation.

Vores ansvar er derudover at overveje, om ledelsesberetningen indeholder krævede oplysninger i henhold til årsregnskabsloven.

Baseret på det udførte arbejde er det vores opfattelse, at ledelsesberetningen er i overensstemmelse med regnskaberne og er udarbejdet i overensstemmelse med årsregnskabslovens krav. Vi har ikke fundet væsentlig fejlinformation i ledelsesberetningen.

Aarhus, den 2. april 2019  
ERNST & YOUNG  
Godkendt Revisionspartnerselskab  
CVR-nr. 30 70 02 28



Robert Christensen  
statsaut. revisor  
mne16653

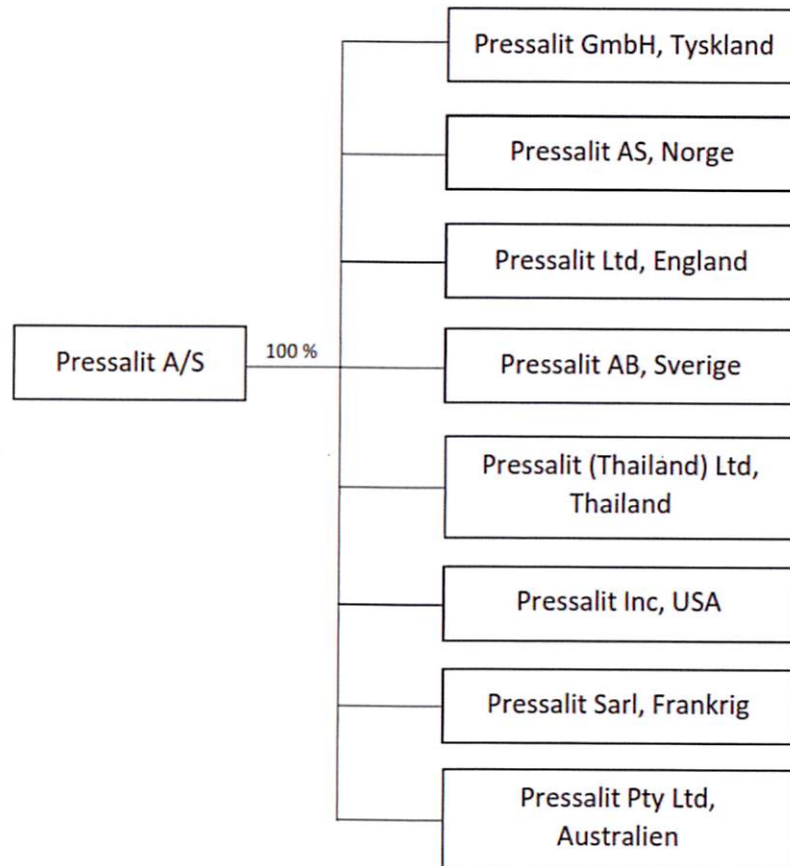
## Ledelsesberetning

### Oplysninger om selskabet

Navn	Pressalit A/S
Adresse, postnr., by	Pressalitvej 1, DK - 8680 Ry
CVR-nr.	84 36 45 17
Stiftet	3. juni 1978
Hjemstedskommune	Skanderborg
Regnskabsår	1. januar - 31. december
Hjemmeside	<a href="http://www.pressalit.com">www.pressalit.com</a>
E-mail	<a href="mailto:pressalit@pressalit.com">pressalit@pressalit.com</a>
Telefon	87 88 87 88
Bestyrelse	Lars Aagaard Nielsen, formand David P. Meyer, næstformand Dan Boyter Gitte Nipper Flemming Thøgersen Mette Aaby
Direktion	Kim Boyter
Revision	Ernst & Young Godkendt Revisionspartnerselskab Værkmestergade 25, Postboks 330, 8100 Aarhus C
Bankforbindelser	Danske Bank Jyske Bank

## Ledelsesberetning

### Koncernoversigt



## Ledelsesberetning

### Hoved- og nøgletal for koncernen

t.kr.	2018	2017	2016	2015	2014
<b>Hovedtal</b>					
Nettoomsætning	367.410	366.701	387.780	384.950	371.297
Resultat af ordinær primær drift	20.837	23.150	42.562	41.366	23.365
Resultat før finansielle poster	24.464	23.753	43.157	41.366	23.365
Resultat af finansielle poster	-1.099	-1.758	-2.246	-3.945	-694
<b>Årets resultat</b>	<b>18.312</b>	<b>17.324</b>	<b>34.224</b>	<b>28.519</b>	<b>16.011</b>
Balancesum	243.020	271.943	297.212	307.285	300.751
Investering i materielle anlægsaktiver	-5.679	-11.653	-5.624	-5.020	-3.183
<b>Egenkapital</b>	<b>130.064</b>	<b>151.618</b>	<b>168.294</b>	<b>176.171</b>	<b>163.652</b>
<b>Nøgletal</b>					
Overskudsgrad	6,7 %	6,5 %	11,1 %	10,7 %	6,3 %
Bruttomargin	41,8 %	42,9 %	45,3 %	45,4 %	42,5 %
Afkastningsgrad	8,1 %	8,1 %	14,1 %	13,6 %	7,8 %
Likviditetsgrad	263,8 %	295,9 %	342,4 %	385,8 %	323,4 %
Soliditetsgrad	53,5 %	55,8 %	56,6 %	57,3 %	54,4 %
<b>Gennemsnitligt antal fuldtidsbeskæftigede</b>	<b>294</b>	<b>296</b>	<b>293</b>	<b>281</b>	<b>294</b>

De i hoved- og nøgletalsoversigten anførte nøgletal er beregnet således:

Overskudsgrad	$\frac{\text{Driftsresultat (EBIT)} \times 100}{\text{Nettoomsætning}}$
Bruttomargin	$\frac{\text{Bruttoresultat} \times 100}{\text{Nettoomsætning}}$
Afkastningsgrad	$\frac{\text{Resultat af ordinær primær drift} \times 100}{\text{Gennemsnitlige aktiver}}$
Likviditetsgrad	$\frac{\text{Omsætningsaktiver} \times 100}{\text{Kortfristet gæld}}$
Soliditetsgrad	$\frac{\text{Egenkapital ultimo} \times 100}{\text{Passiver i alt, ultimo}}$



## Ledelsesberetning

### Koncernens væsentligste aktiviteter

Pressalits hovedaktivitet er udvikling, produktion og salg af toiletsæder og tilbehør til badeværelser samt køkken- og badeværelsesudstyr til mennesker med nedsat funktionsevne.

Koncernens udvikling og produktion foregår i Danmark. Salget varetages af moderselskabet, datterselskaberne i udland samt udvalgte agenter og forhandlere i udlandet.

### Udvikling i aktiviteter og økonomiske forhold

Årets samlede omsætning udgjorde 367 mio. kr. og blev dermed realiseret på niveau med 2017.

Koncernen har haft fremgang på en række produktkategorier, men mærker dog skærpet konkurrencesituation på visse markeder samt afmatning inden for udvalgte kategorier.

Årets resultat før skat steg fra 22,0 mio. kr. i 2017 til 23,4 mio. kr. i 2018. I forhold til 2017 dækker resultatet over øgede produktionsomkostninger samt en stigning i afholdte omkostninger til kompetenceopbygning indenfor produktivitetsforbedringer.

Som et led i koncernens strategi med fokus på vækst har Pressalit investeret i værdiskabende initiativer bl.a. branding og positionering via E-commerce samt et øget fokus på produktudvikling og innovation for at levere nye løsninger. Koncernen har ligeledes investeret betragteligt i digitalisering og opgradering af systemplatformen, hvilket får stadig stigende betydning for den fremtidige aktivitet i koncernen.

Virksomhedens egenkapital ved årets udgang udgjorde 130 mio.kr., hvilket svarer til en soliditetsgrad på 54%.

Årets resultat blev i 2018 forøget med 6% til 18,3 mio. kr. mod 17,3 mio. kr. i 2017. Årsresultatet betragtes som værende tilfredsstillende i lyset af øget konkurrence samt afholdte omkostninger og investeringer i koncernen.

### Videnressourcer

Pressalit har opbygget et betydeligt branchekendskab over de 60 år, virksomheden har eksisteret, og opretholder og videreudvikler solide og langvarige relationer med en stor kundekreds. Dette betyder også, at koncernen besidder en betragtelig viden om indretning af badeværelser til mennesker med nedsat funktionsevne. Pressalit har tilført yderligere kompetencer og ressourcer i 2018 for at understøtte udvikling af nye produkter.

Internt hos Pressalit beherskes hele værdikæden fra design, produktudvikling, værktøjsfremstilling, produktion og salg, og dette understøttes af en række stabsfunktioner.

Medarbejderstaben er kompetent, mangfoldig og understøtter virksomhedens strategi samt grundsyn, at ansvarlighed og præstation går hånd i hånd.

### Særlige risici

Koncernen har ingen særlige risici.

### Forsknings- og udviklingsaktiviteter

Der foregår til stadighed udvikling af nye produkter og produktkoncepter indenfor badeværelset og højdejusterbare køkkener. Koncernen fastholder et stærkt fokus på udviklingsaktiviteter i indeværende år.

Udviklingsaktiviteterne omfatter frembringelse af innovative produkter og løsninger, der komplementerer det eksisterende produktprogram og nye konkurrencedygtige produkter, der bidrager til en fortsat udbygning af koncernens position på udvalgte markeder.

Pressalit har ikke afholdt aktiviteter, der kan klassificeres som forskning.

## Ledelsesberetning

### Redegørelse for samfundsansvar

Pressalits overordnede ramme for håndtering af eksternt miljø og klima er nedfældet i koncernens miljømålsætning og -politik, og rammerne for koncernens CSR-forhold er dokumenteret i koncernens Code of Conduct.

Pressalit har udarbejdet en supplerende redegørelse for 2018, som har til formål at beskrive vores indsatser for at fremme ansvarlig og bæredygtig udvikling. Rapporten "Communication on Progress" er udarbejdet i overensstemmelse med vores tilslutning og forpligtelser over for UN Global Compact, som Pressalit har været en del af siden 2002.

Pressalit har redegjort for virksomhedens tiltag på CSR-området og for de opnåede resultater i 2018.

For den lovpligtige redegørelse af samfundsansvar, jf. §99a i årsregnskabsloven henvises der til <http://en.pressalit.com/about-pressalit/csr>

### Redegørelse for kønsmæssig sammensætning af ledelsen

I 2018 øgede Pressalit andelen af kvinder i bestyrelsen til 25%, og således er der i bestyrelsen for Pressalit A/S nu et kvindeligt bestyrelsesmedlem. Dertil kommer en kvindelig medarbejderrepræsentant.

Bestyrelsen fastholder måltallet på 25%.

Ledelsen har samtidig vedtaget en politik for at øge andelen af kvinder på de øvrige ledelsesniveauer, herunder virksomhedens afdelingsledere og teamledere.

Pressalit har igangsat flere tiltag for at øge andelen af det underrepræsenterede køn, heriblandt support til udarbejdelse af individuelle karriereplaner, mentorordninger, en sikring af optimal opstart for nyansatte ledere i organisationen, en personalepolitik, der fremmer lige karrieremuligheder for begge køn, samt implementering af ansættelsesprocedurer, som bidrager til at sikre ensartede rekrutteringsmuligheder for begge køn.

Der var 38% kvindelige ledere i virksomhedens øvrige ledelsesniveauer, hvilket er en stigning på 7 %-point sammenlignet med 2017.

### Begivenheder efter balancedagen

Der er fra balancedagen og frem til i dag ikke indtrådt forhold, som forrykker vurderingen af årsrapporten.

### Forventet udvikling

Pressalit ser en udfordrende konkurrencesituation på projekter i kernemarkeder, men også muligheder inden for de enkelte produktkategorier og på vækstmarkeder. Pressalit vil fortsat have fokus på at styrke branding, kunderelationer samt optimere produktionsøkonomien for alle produkter.

Ledelsen forventer, at Pressalit i 2019 vil opnå et resultat på et højere niveau end i 2018.

## Koncern- og årsregnskab 1. januar - 31. december

### Resultatopgørelse

Note	t.kr.	Koncern		Modervirksomhed	
		2018	2017	2018	2017
2	<b>Nettoomsætning</b>	367.410	366.701	367.410	366.700
3,4	Produktionsomkostninger	-213.970	-209.436	-213.970	-209.436
	<b>Bruttoresultat</b>	153.440	157.265	153.440	157.264
3,4	Distributionsomkostninger	-89.182	-93.759	-90.102	-94.637
3,4	Administrationsomkostninger	-43.421	-40.356	-43.930	-40.920
	<b>Resultat af primær drift</b>	20.837	23.150	19.408	21.707
	Andre driftsindtægter	3.710	603	3.495	398
	Andre driftsomkostninger	-84	0	-84	0
	<b>Resultat før finansielle poster</b>	24.463	23.753	22.819	22.105
	Indtægter af kapitalandele i tilknyttede virksomheder	0	0	1.373	1.376
5	Finansielle indtægter	274	471	305	507
6	Finansielle omkostninger	-1.373	-2.229	-1.379	-2.230
	<b>Resultat før skat</b>	23.364	21.995	23.118	21.758
7	Skat af årets resultat	-5.052	-4.671	-4.806	-4.434
	<b>Årets resultat</b>	18.312	17.324	18.312	17.324

## Koncern- og årsregnskab 1. januar - 31. december

## Balance

Note	t.kr.	Koncern		Modervirksomhed	
		2018	2017	2018	2017
		<b>AKTIVER</b>			
		<b>Anlægsaktiver</b>			
8		<b>Immaterielle anlægsaktiver</b>			
				7.988	9.979
				7.033	4.975
				188	396
				5.275	3.479
		<u>20.484</u>	<u>18.829</u>	<u>22.053</u>	<u>21.095</u>
9		<b>Materielle anlægsaktiver</b>			
		47.616	48.895	47.589	48.864
		17.560	18.537	17.560	18.537
		1.420	1.509	1.061	1.476
		2.645	2.616	2.645	2.616
		<u>69.241</u>	<u>71.557</u>	<u>68.855</u>	<u>71.493</u>
10		<b>Finansielle anlægsaktiver</b>			
		0	0	2.075	1.929
		8.467	11.605	8.467	11.605
		<u>8.467</u>	<u>11.605</u>	<u>10.542</u>	<u>13.534</u>
		<u>98.192</u>	<u>101.991</u>	<u>101.450</u>	<u>106.122</u>
		<b>Omsætningsaktiver</b>			
		<b>Varebeholdninger</b>			
		22.005	21.772	22.005	21.772
		8.120	7.562	8.120	7.562
		32.637	29.134	32.637	29.134
		<u>62.762</u>	<u>58.468</u>	<u>62.762</u>	<u>58.468</u>
		<b>Tilgodehavender</b>			
		40.756	39.314	40.756	39.310
		1.286	113	2.830	1.265
		2.007	2.307	2.007	2.307
		1.635	2.038	1.067	1.327
11		1.239	1.144	807	791
		<u>46.923</u>	<u>44.916</u>	<u>47.467</u>	<u>45.000</u>
		<u>35.143</u>	<u>66.568</u>	<u>32.140</u>	<u>63.654</u>
		<u>144.828</u>	<u>169.952</u>	<u>142.369</u>	<u>167.122</u>
		<u>243.020</u>	<u>271.943</u>	<u>243.819</u>	<u>273.244</u>



**Koncern- og årsregnskab 1. januar - 31. december**
**Balance**

Note	t.kr.	Koncern		Modervirksomhed	
		2018	2017	2018	2017
		<b>PASSIVER</b>			
		<b>Egenkapital</b>			
12	Selskabskapital	8.000	8.000	8.000	8.000
	Reserve for udviklingsomkostninger	0	0	9.594	6.340
	Overført resultat	104.064	103.618	94.470	97.278
	Foreslået udbytte for regnskabsåret	18.000	40.000	18.000	40.000
	<b>Egenkapital i alt</b>	<b>130.064</b>	<b>151.618</b>	<b>130.064</b>	<b>151.618</b>
	<b>Hensatte forpligtelser</b>				
13	Udskudt skat	10.533	9.783	10.533	9.783
	<b>Hensatte forpligtelser i alt</b>	<b>10.533</b>	<b>9.783</b>	<b>10.533</b>	<b>9.783</b>
	<b>Gældsforpligtelser</b>				
14	<b>Langfristede gældsforpligtelser</b>				
	Gæld til realkreditinstitutter	47.528	53.098	47.528	53.098
		47.528	53.098	47.528	53.098
	<b>Kortfristede gældsforpligtelser</b>				
14	Kortfristet del af langfristede gældsforpligtelser	5.653	10.110	5.653	10.110
	Leverandører af varer og tjenesteydelser	30.515	27.190	30.095	26.878
	Gæld til tilknyttede virksomheder	0	0	2.134	1.840
	Skyldig selskabsskat	331	221	0	0
	Anden gæld	18.296	19.783	17.208	18.476
15	Periodeafgrænsningsposter	100	140	604	1.441
		54.895	57.444	55.694	58.745
	<b>Gældsforpligtelser i alt</b>	<b>102.423</b>	<b>110.542</b>	<b>103.222</b>	<b>111.843</b>
	<b>PASSIVER I ALT</b>	<b>243.020</b>	<b>271.943</b>	<b>243.819</b>	<b>273.244</b>

- 1 Anvendt regnskabspraksis
- 16 Kontraktlige forpligtelser og eventualposter m.v.
- 17 Sikkerhedsstillelser
- 18 Anvendelse af afledte finansielle instrumenter
- 19 Nærtstående parter
- 20 Honorar til selskabets generalforsamlingsvalgte revisor

**Koncern- og årsregnskab 1. januar - 31. december**
**Egenkapitalopgørelse**

		Koncern			
Note	t.kr.	Selskabskapital	Overført resultat	Foreslået udbytte for regnskabsåret	I alt
	Egenkapital 1. januar 2018	8.000	103.618	40.000	151.618
	Overført via resultatdisponering	0	312	18.000	18.312
	Regulering af sikringsinstrumenter til dagsværdi	0	172	0	172
	Skat af egenkapitalbevægelser	0	-38	0	-38
	Udloddet udbytte	0	0	-40.000	-40.000
	<b>Egenkapital 31. december 2018</b>	<b>8.000</b>	<b>104.064</b>	<b>18.000</b>	<b>130.064</b>

		Modervirksomhed				
Note	t.kr.	Selskabskapital	Reserve for udviklingsomkostninger	Overført resultat	Foreslået udbytte for regnskabsåret	I alt
	Egenkapital 1. januar 2018	8.000	6.340	97.278	40.000	151.618
21	Overført via resultatdisponering	0	3.254	-2.942	18.000	18.312
	Regulering af sikringsinstrumenter til dagsværdi	0	0	172	0	172
	Skat af egenkapitalbevægelser	0	0	-38	0	-38
	Udloddet udbytte	0	0	0	-40.000	-40.000
	<b>Egenkapital 31. december 2018</b>	<b>8.000</b>	<b>9.594</b>	<b>94.470</b>	<b>18.000</b>	<b>130.064</b>

## Koncern- og årsregnskab 1. januar - 31. december

### Pengestrømsopgørelse

Note	t.kr.	Koncern	
		2018	2017
	Årets resultat	18.312	17.324
22	Reguleringer	20.337	21.345
	Pengestrømme fra primær drift før ændring i driftskapital	38.649	38.669
23	Ændring i driftskapital	-3.459	-6.876
	Pengestrømme fra primær drift	35.190	31.793
	Renteindbetalinger m.v.	274	347
	Renteudbetalinger m.v.	-924	-2.099
	Betalt selskabsskat	-3.934	-5.889
	<b>Pengestrømme fra driftsaktivitet</b>	<b>30.606</b>	<b>24.152</b>
	Køb af immaterielle anlægsaktiver	-7.850	-5.822
	Køb af materielle anlægsaktiver	-5.679	-11.653
	Salg af materielle anlægsaktiver	5	728
	Salg af finansielle anlægsaktiver	2.861	3.590
	<b>Pengestrømme til investeringsaktivitet</b>	<b>-10.663</b>	<b>-13.157</b>
	Udbetalt udbytte	-40.000	-34.000
	Afdrag på langfristede gældsforpligtelser	-10.195	-5.750
	Mellemværende intercompany selskaber	-1.173	1.198
	<b>Pengestrømme fra finansieringsaktivitet</b>	<b>-51.368</b>	<b>-38.552</b>
	<b>Årets pengestrøm</b>	<b>-31.425</b>	<b>-27.557</b>
	Likvider 1. januar	66.568	94.125
24	Likvider 31. december	35.143	66.568

## Koncern- og årsregnskab 1. januar - 31. december

### Noter

#### 1 Anvendt regnskabspraksis

Årsrapporten for Pressalit A/S for 2018 er aflagt i overensstemmelse med årsregnskabslovens bestemmelser for store klasse C-virksomheder.

Årsregnskabet er aflagt efter samme regnskabspraksis som sidste år.

#### Præsentationsvaluta

Årsregnskabet er aflagt i danske kroner (t.kr.).

#### Koncernregnskabet

##### *Bestemmende indflydelse*

Koncernregnskabet omfatter modervirksomheden og de dattervirksomheder, hvori modervirksomheden har bestemmende indflydelse (kontrol).

Bestemmende indflydelse er beføjelsen til at styre en dattervirksomheds finansielle og driftsmæssige beslutninger. Derudover stilles der krav om muligheden for at opnå et økonomisk afkast af investeringen.

Ved vurderingen af, om modervirksomheden besidder bestemmende indflydelse, tages ligeledes hensyn til de facto-kontrol.

Ekstensen af potentielle stemmerettigheder, som aktuelt kan udnyttes eller konverteres til yderligere stemmerettigheder, tages med i vurderingen af, om en virksomhed kan opnå beføjelsen til at styre en anden virksomheds finansielle og driftsmæssige beslutninger.

##### *Koncernregnskabsudarbejdelse*

Koncernregnskabet er udarbejdet som et sammendrag af modervirksomhedens og de enkelte dattervirksomheders regnskaber opgjort efter koncernens regnskabspraksis, elimineret for koncerninterne indtægter og omkostninger, aktiebesiddelser, interne mellemværender og udbytter samt realiserede og urealiserede fortjenester ved transaktioner mellem de konsoliderede virksomheder. Urealiserede fortjenester ved transaktioner med associerede virksomheder elimineres i forhold til koncernens ejerandel i virksomheden. Urealiserede tab elimineres på samme måde som urealiserede fortjenester, medmindre de er udtryk for værdiforringelse.

I koncernregnskabet indregnes dattervirksomhedernes regnskabsposter 100 %. Minoritetsinteressernes andel af årets resultat og af egenkapitalen i dattervirksomheder, der ikke ejes 100 %, indgår i koncernens resultat og egenkapital, men præsenteres separat.

Køb og salg af minoritetsinteresser under fortsat bestemmende indflydelse indregnes direkte på egenkapitalen som en transaktion mellem kapitalejere.

#### Valutaomregning

Transaktioner i fremmed valuta omregnes ved første indregning til transaktionsdagens kurs. Valutakursdifferencer, der opstår mellem transaktionsdagens kurs og kursen på betalingsdagen, indregnes i resultatopgørelsen som en finansiell post.

Tilgodehavender, gæld og andre monetære poster i fremmed valuta omregnes til balancedagens valutakurs. Forskellen mellem balancedagens kurs og kursen på tidspunktet for tilgodehavendets eller gældsforpligtelsens opståen eller indregning i seneste årsregnskab indregnes i resultatopgørelsen under finansielle indtægter og omkostninger.



## Koncern- og årsregnskab 1. januar - 31. december

### Noter

#### 1 Anvendt regnskabspraksis (fortsat)

##### *Udenlandske dattervirksomheder*

Udenlandske dattervirksomheder anses for at være selvstændige enheder. Resultatopgørelserne omregnes til en gennemsnitlig valutakurs for måneden, og balanceposterne omregnes til balancedagens valutakurser. Kursdifferencer, opstået ved omregning af udenlandske dattervirksomheders egenkapital ved årets begyndelse til balancedagens valutakurser og ved omregning af resultatopgørelser fra gennemsnitskurser til balancedagens valutakurser, indregnes direkte i egenkapitalen.

Ved indregning af udenlandske dattervirksomheder, der er integrerede enheder, omregnes monetære poster til balancedagens kurs. Ikke-monetære poster omregnes til kursen på anskaffelsestidspunktet eller på tidspunktet for efterfølgende op- eller nedskrivning af aktivet. Resultatopgørelsens poster omregnes til transaktionsdagens kurs, idet poster afledt af ikke-monetære poster dog omregnes til historiske kurser for den ikke-monetære post.

##### **Leasingkontrakter**

Leasingkontrakter, hvor virksomheden ikke har alle væsentlige fordele og risici forbundet med ejendomsretten, er operationel leasing. Ydelser i forbindelse med operationel leasing og øvrige lejekontrakter indregnes i resultatopgørelsen over kontraktens løbetid. Virksomhedens samlede forpligtelser vedrørende operationelle leasing og lejekontrakter oplyses under eventualposter.

### Resultatopgørelsen

#### **Nettoomsætning**

Indtægter fra salg af handelsvarer og færdigvarer indregnes i nettoomsætningen, når overgang af de væsentligste fordele og risici til køber har fundet sted, indtægten kan opgøres pålideligt og betaling forventes modtaget. Tidspunktet for overgang af de væsentligste fordele og risici tager udgangspunkt i standardiserede leveringsbetingelser baseret på Incoterms® 2010.

Nettoomsætning måles efter fradrag af alle former for afgivne rabatter. Ligeledes fratrækkes moms og afgifter m.v. opkrævet på vegne af tredjemand.

#### **Produktionsomkostninger**

Produktionsomkostninger omfatter omkostninger, der afholdes for at opnå årets nettoomsætning. Herunder indgår direkte og indirekte omkostninger til råvarer og hjælpematerialer, omkostninger til produktionspersonale, leje og leasing samt afskrivninger på produktionsanlæg.

Under produktionsomkostninger indregnes tillige forskningsomkostninger, udviklingsomkostninger, der ikke opfylder kriterierne for aktivering, samt afskrivning på aktiverede udviklingsomkostninger.

#### **Distributionsomkostninger**

I distributionsomkostninger indregnes omkostninger, der er afholdt til distribution af varer solgt i årets løb og til årets gennemførte salgskampagner m.v. Herunder indregnes omkostninger til salgspersonale, reklame- og udstillingsomkostninger samt afskrivninger. Salgs- og markedsføringsomkostninger indregnes i resultatopgørelsen, når virksomheden opnår kontrol med salgs- eller markedsføringsproduktet.

## Koncern- og årsregnskab 1. januar - 31. december

### Noter

#### 1 Anvendt regnskabspraksis (fortsat)

##### Administrationsomkostninger

I administrationsomkostninger indregnes omkostninger, der er afholdt i året til ledelse og administration af virksomheden, herunder omkostninger til administrativt personale, ledelsen, kontorlokaler og kontoromkostninger samt afskrivninger på aktiver, som benyttes i administrationen.

##### Andre driftsindtægter og -omkostninger

Andre driftsindtægter og -omkostninger indeholder regnskabsposter af sekundær karakter i forhold til virksomhedens hovedaktiviteter, herunder fortjeneste eller tab ved salg af anlægsaktiver.

##### Personaleomkostninger

Personaleomkostninger omfatter løn og gager, inklusive feriepenge og pensioner, samt andre omkostninger til social sikring m.v. til virksomhedens medarbejdere. I personaleomkostninger er fratrukket modtagne godtgørelser fra offentlige myndigheder.

##### Afskrivninger

Af- og nedskrivninger omfatter afskrivninger på immaterielle og materielle anlægsaktiver.

Kostprisen med fradrag af forventet scrapværdi for færdiggjorte udviklingsprojekter og erhvervede immaterielle rettigheder afskrives lineært over den forventede brugstid. Erhvervede immaterielle rettigheder omfatter patenter, rettigheder og licenser.

Goodwill afskrives lineært over den vurderede økonomiske levetid, der fastsættes på baggrund af en vurdering af bl.a. den overtagne virksomheds karakter, indtjening, markedsposition, branchens stabilitet og afhængighed af nølgemedarbejder.

Afskrivningsgrundlaget, der opgøres som kostprisen med fradrag af eventuel restværdi, afskrives lineært over den forventede brugstid, baseret på følgende vurdering af aktivernes forventede brugstider:

Færdiggjorte udviklingsprojekter	5 år
Erhvervede immaterielle anlægsaktiver	2-16 år
Goodwill	10 år

Restværdien fastsættes på anskaffelsestidspunktet og revurderes årligt. Overstiger restværdien aktivets regnskabsmæssige værdi, ophører afskrivning. Ved ændring i restværdien indregnes virkningen for afskrivninger fremadrettet som en ændring i regnskabsmæssigt skøn.

Afskrivningsgrundlaget, der opgøres som kostprisen med fradrag af eventuel restværdi, afskrives lineært over den forventede brugstid, baseret på følgende vurdering af aktivernes forventede brugstider:

Bygninger	10-40 år
Produktionsanlæg og maskiner	5-10 år
Andre anlæg, driftsmateriel og inventar	3-5 år

Restværdien fastsættes på anskaffelsestidspunktet og revurderes årligt. Overstiger restværdien aktivets regnskabsmæssige værdi, ophører afskrivning. Ved ændring i restværdien indregnes virkningen for afskrivninger fremadrettet som en ændring i regnskabsmæssigt skøn.

Grunde afskrives ikke.



## Koncern- og årsregnskab 1. januar - 31. december

### Noter

#### 1 Anvendt regnskabspraksis (fortsat)

##### Resultat af kapitalandele i dattervirksomheder

Efter den indre værdis metode indregnes en forholdsmæssig andel af resultat efter skat i de underliggende virksomheder i resultatopgørelsen. Resultatandele efter skat i dattervirksomheder præsenteres i resultatopgørelsen som særskilte linjer. For kapitalandele i dattervirksomheder foretages fuld eliminerings af koncerninterne avancer/tab.

Goodwill på kapitalandele afskrives over den vurderede økonomiske levetid, der fastlægges med udgangspunkt i de overtagne virksomheders karakter, indtjening, markedsposition, branchens stabilitet og afhængighed af nøgledarbejdere. Goodwill på kapitalandele afskrives lineært over 10 år.

##### Finansielle indtægter og omkostninger

Finansielle indtægter og omkostninger indregnes i resultatopgørelsen med de beløb, der vedrører regnskabsåret. Posterne omfatter renteindtægter og -omkostninger, herunder fra tilknyttede virksomheder, deklarerede udbytter fra andre værdipapirer og kapitalandele, finansielle omkostninger ved finansiel leasing, realiserede og urealiserede kursgevinster og -tab vedrørende andre værdipapirer og kapitalandele, transaktioner i fremmed valuta, amortisering af finansielle aktiver og forpligtelser.

##### Skat

Skat af årets resultat omfatter aktuel skat af årets forventede skattepligtige indkomst og årets regulering af udskudt skat. Årets skat indregnes i resultatopgørelsen med den del, der kan henføres til årets resultat og i egenkapitalen med den del, som kan henføres til transaktioner indregnet i egenkapitalen.

Virksomheden og de danske dattervirksomheder er sambeskattede. Den danske selskabsskat fordeles mellem overskuds- og underskudsgivende danske selskaber i forhold til disses skattepligtige indkomst (fuld fordeling).

Sambeskattede selskaber med overskydende skat godtgøres som minimum i henhold til de gældende satser for rentegodtgørelser af administrationselskabet, ligesom sambeskattede selskaber med restskat som maksimum betaler et tillæg i henhold til de gældende satser for rentetillæg til administrationselskabet.

##### Balancen

##### Immaterielle anlægsaktiver

Goodwill måles til kostpris med fradrag af akkumulerede af- og nedskrivninger.

Andre immaterielle anlægsaktiver omfatter udviklingsprojekter og andre erhvervede immaterielle rettigheder.

Andre immaterielle anlægsaktiver måles til kostpris med fradrag af akkumulerede af- og nedskrivninger.

Udviklingsprojekter, der er klart definerede og identificerbare, og hvor den tekniske udnyttelsesgrad, tilstrækkelige ressourcer og et potentielt fremtidigt marked eller udviklingsmulighed i virksomheden kan påvises, og hvor det er hensigten at fremstille, markedsføre eller anvende produktet eller processen, indregnes som immaterielle anlægsaktiver, såfremt der er tilstrækkelig sikkerhed for, at den fremtidige indtjening kan dække produktions-, salgs- og administrative omkostninger samt de samlede udviklingsomkostninger. Øvrige udviklingsomkostninger indregnes som omkostninger i resultatopgørelsen i takt med, at de afholdes.

Udviklingsomkostninger opgøres til de direkte medgåede omkostninger samt en andel af de omkostninger, der indirekte kan henføres til de enkelte udviklingsprojekter.

## Koncern- og årsregnskab 1. januar - 31. december

### Noter

#### 1 Anvendt regnskabspraksis (fortsat)

##### Materielle anlægsaktiver

Materielle anlægsaktiver måles til kostpris med fradrag af akkumulerede af- og nedskrivninger. Kostprisen omfatter anskaffelsesprisen og omkostninger direkte knyttet til anskaffelsen indtil det tidspunkt, hvor aktivet er klar til brug.

Materielle anlægsaktiver omfatter grunde og bygninger, produktionsanlæg og maskiner samt andre anlæg, driftsmateriel og inventar. Materielle anlægsaktiver måles til kostpris med fradrag af akkumulerede af- og nedskrivninger.

Fortjeneste eller tab opgøres som forskellen mellem salgspris med fradrag af salgsomkostninger og den regnskabsmæssige værdi på salgstidspunktet. Fortjeneste og tab ved salg af materielle aktiver indregnes i resultatopgørelsen under henholdsvis andre driftsindtægter og andre driftsomkostninger.

##### Kapitalandele i dattervirksomheder

Kapitalandele i dattervirksomheder måles efter den indre værdis metode.

Ved første indregning måles kapitalandele i dattervirksomheder til kostpris, dvs. med tillæg af transaktionsomkostninger. Kostprisen allokteres i overensstemmelse med overtagelsesmetoden, jf. anvendt regnskabspraksis for virksomhedssammenslutninger.

Kostprisen værdireguleres med resultatandele efter skat opgjort efter koncernens regnskabspraksis med fradrag eller tillæg af urealiserede koncerninterne avancer/tab.

Konstaterede merværdier og eventuel goodwill i forhold til den underliggende virksomheds regnskabsmæssige indre værdi amortiseres i overensstemmelse med anvendt regnskabspraksis for de aktiver og forpligtelser, som de kan henføres til. Negativ goodwill indregnes i resultatopgørelsen.

Modtaget udbytte fradrages den regnskabsmæssige værdi.

##### Andre værdipapirer og kapitalandele

Værdipapirer og kapitalandele måles til dagsværdi. Dagsværdien opgøres til kursværdien på balancedagen, såfremt værdipapirerne er børsnoterede, og en værdi beregnet ved hjælp af almindeligt anerkendte værdiansættelsesprincipper, såfremt værdipapirerne ikke er børsnoterede.

##### Værdiforringelse af anlægsaktiver

Den regnskabsmæssige værdi af immaterielle og materielle anlægsaktiver samt kapitalandele i dattervirksomheder og vurderes årligt for indikationer på værdiforringelse.

Foreligger der indikationer på værdiforringelse, foretages nedskrivningstest af hvert enkelt aktiv henholdsvis gruppe af aktiver. Der foretages nedskrivning til genindvindingsværdien, hvis denne er lavere end den regnskabsmæssige værdi.

Som genindvindingsværdi anvendes den højeste værdi af nettosalgspris og kapitalværdi. Kapitalværdien opgøres som nutidsværdien af de forventede nettopengestrømme fra anvendelsen af aktivet eller aktivgruppen og forventede nettopengestrømme ved salg af aktivet eller aktivgruppen efter endt brugstid.

Tidligere indregnede nedskrivninger tilbageføres, når begrundelsen for nedskrivningen ikke længere består. Nedskrivninger på goodwill tilbageføres ikke.



## Koncern- og årsregnskab 1. januar - 31. december

### Noter

#### 1 Anvendt regnskabspraksis (fortsat)

##### Varebeholdninger

Varebeholdninger måles til kostpris efter FIFO-metoden. Er nettorealiseringsværdien lavere end kostprisen, nedskrives til denne lavere værdi. Nettorealiseringsværdien for varebeholdninger opgøres som salgssum med fradrag af færdiggørelsesomkostninger og omkostninger, der afholdes for at effektuere salget, og fastsættes under hensyntagen til omsættelighed, ukurans og udvikling i forventet salgspris.

Kostprisen for råvarer og hjælpematerialer omfatter købspris med tillæg af hjemtagelsesomkostninger.

Kostpris for fremstillede færdigvarer og varer under fremstilling omfatter kostpris for råvarer, hjælpematerialer, direkte løn og indirekte produktionsomkostninger.

Indirekte produktionsomkostninger indeholder indirekte materialer og løn samt vedligeholdelse af og afskrivning på de i produktionsprocessen benyttede maskiner, fabriksbygninger og udstyr samt omkostninger til fabriksadministration og ledelse. Låneomkostninger indregnes ikke i salgsprisen.

##### Tilgodehavender

Tilgodehavender måles til amortiseret kostpris.

Der foretages nedskrivning til imødegåelse af tab, hvor der vurderes at være indtruffet en objektiv indikation på, at et tilgodehavende eller en portefølje af tilgodehavender er værdiforringet. Hvis der foreligger en objektiv indikation på, at et individuelt tilgodehavende er værdiforringet, foretages nedskrivning på individuelt niveau.

##### Periodeafgrænsningsposter

Periodeafgrænsningsposter, indregnet under aktiver, omfatter forudbetalte omkostninger vedrørende efterfølgende regnskabsår.

##### Likvider

Likvider omfatter likvide beholdninger og kortfristede værdipapirer, som uden hindring kan omsættes til likvide beholdninger, og hvorpå der kun er ubetydelige risici for værdiændringer.

##### Egenkapital

###### *Reserve for udviklingsomkostninger*

Reserve for udviklingsomkostninger omfatter indregnede udviklingsomkostninger. Reserven kan ikke benyttes til udbytte eller dækning af underskud. Reserven reduceres eller opløses, hvis de indregnede udviklingsomkostninger udgår af virksomhedens drift. Dette sker ved overførsel direkte til egenkapitalens frie reserver.

###### *Foreslået udbytte*

Foreslået udbytte indregnes som en forpligtelse på tidspunktet for vedtagelse på den ordinære generalforsamling (deklareringstidspunktet). Udbytte, som forventes udbetalt for året, vises som en særskilt post under egenkapitalen.

## Koncern- og årsregnskab 1. januar - 31. december

### Noter

#### 1 Anvendt regnskabspraksis (fortsat)

##### Selskabsskat

Aktuelle skatteforpligtelser og tilgodehavende aktuel skat indregnes i balancen som beregnet skat af årets skattepligtige indkomst, reguleret for skat af tidligere års skattepligtige indkomster samt betalte acontoskatter.

Udskudt skat måles efter den balanceorienterede gældsmetode af alle midlertidige forskelle mellem regnskabsmæssig og skattemæssig værdi af aktiver og forpligtelser. Der indregnes dog ikke udskudt skat af midlertidige forskelle vedrørende skattemæssigt ikke-afskrivningsberettiget goodwill og kontorejendomme samt andre poster, hvor midlertidige forskelle bortset fra virksomhedsovertagelser er opstået på anskaffelsestidspunktet uden at have indvirkning på resultat eller skattepligtig indkomst. I de tilfælde, hvor opgørelse af skatteværdien kan foretages efter forskellige beskatningsregler, måles udskudt skat på grundlag af den af ledelsen planlagte anvendelse af aktivet, henholdsvis afvikling af forpligtelsen.

Udskudt skat måles på grundlag af de skatteregler og skattesatser, der med balancedagens lovgivning vil være gældende, når den udskudte skat forventes udløst som aktuel skat. Udskudte skatteaktiver indregnes med den værdi, som de forventes at blive udnyttet med, enten ved udligning i skat af fremtidig indtjening eller ved modregning i udskudte skatteforpligtelser inden for samme jurisdiktion.

##### Gældsforpligtelser

Finansielle gældsforpligtelser indregnes ved lånoptagelse til det modtagne provenu efter fradrag af afholdte transaktionsomkostninger. I efterfølgende perioder måles de finansielle forpligtelser til amortiseret kostpris, svarende til den kapitaliserede værdi ved anvendelse af den effektive rente, så forskellen mellem provenuet og den nominelle værdi indregnes i resultatopgørelsen over låneperioden. I finansielle forpligtelser indregnes tillige den kapitaliserede restleasingforpligtelse på finansielle leasingkontrakter.

Øvrige gældsforpligtelser måles til nettorealiseringsværdien.

##### Periodeafgrænsningsposter

Periodeafgrænsningsposter, indregnet under forpligtelser, omfatter modtagne betalinger, som vedrører indtægter i efterfølgende regnskabsår.

##### Pengestrømsopgørelsen

Pengestrømsopgørelsen viser virksomhedens pengestrømme for året fordelt på drifts-, investerings- og finansieringsaktivitet, årets forskydning i likvider samt selskabets likvider ved årets begyndelse og slutning.

Pengestrømme fra driftsaktivitet opgøres som årets resultat reguleret for ikke-kontante driftsposter, ændring i driftskapital og betalt selskabsskat.

Pengestrømme fra investeringsaktivitet omfatter betaling i forbindelse med køb og salg af virksomheder og aktiviteter samt køb og salg af immaterielle, materielle og finansielle aktiver.

Pengestrømme fra finansieringsaktivitet omfatter ændringer i størrelse eller sammensætning af virksomhedens selskabskapital og omkostninger forbundet hermed samt optagelse af lån, afdrag på rentebærende gæld og betaling af udbytte til selskabsdeltagere.

Likvider omfatter likvide beholdninger og kortfristet bankgæld.

## Koncern- og årsregnskab 1. januar - 31. december

### Noter

#### 1 Anvendt regnskabspraksis (fortsat)

##### Segmentoplysninger

Der gives oplysninger om nettoomsætningens fordeling på aktiviteter og på geografiske markeder, hvis disse afviger betydeligt indbyrdes med hensyn til tilrettelæggelsen af salget af varer og tjenesteydelser.

#### 2 Segmentoplysninger

Selskabets omsætning afviger ikke i betydelig grad vedrørende aktiviteter og geografi, hvorfor der ikke er udarbejdet segmentoplysninger

t.kr.	Koncern		Modervirksomhed	
	2018	2017	2018	2017
<b>3 Personaleomkostninger</b>				
Lønninger	127.440	126.704	112.818	112.598
Pensioner	9.296	9.017	8.818	8.573
Andre omkostninger til social sikring	5.107	5.077	2.473	2.450
	<u>141.843</u>	<u>140.798</u>	<u>124.109</u>	<u>123.621</u>
Gennemsnitligt antal fuldtidsbeskæftigede	294	296	262	263

#### Koncern

Vederlag til koncernens direktion og bestyrelse udgør samlet 2.777 t.kr. (2017: 2.889 t.kr.).

#### Modervirksomhed

Vederlag til virksomhedens direktion og bestyrelse udgør samlet 2.677 t.kr. (2017: 2.789 t.kr.).

t.kr.	Koncern		Modervirksomhed	
	2018	2017	2018	2017
<b>4 Afskrivninger på immaterielle og materielle anlægsaktiver</b>				
Afskrivninger på immaterielle anlægsaktiver	6.113	5.919	6.810	6.616
Afskrivninger på materielle anlægsaktiver	7.989	8.986	7.938	8.932
	<u>14.102</u>	<u>14.905</u>	<u>14.748</u>	<u>15.548</u>
<b>5 Finansielle indtægter</b>				
Renteindtægter fra tilknyttede virksomheder	21	11	54	48
Andre finansielle indtægter	253	460	251	459
	<u>274</u>	<u>471</u>	<u>305</u>	<u>507</u>
<b>6 Finansielle omkostninger</b>				
Renteomkostninger til tilknyttede virksomheder	0	0	8	4
Andre finansielle omkostninger	1.373	2.229	1.371	2.226
	<u>1.373</u>	<u>2.229</u>	<u>1.379</u>	<u>2.230</u>



**Koncern- og årsregnskab 1. januar - 31. december**
**Noter**

t.kr.	Koncern		Modervirksomhed	
	2018	2017	2018	2017
<b>7 Skat af årets resultat</b>				
Beregnet skat af årets skattepligtige indkomst	4.340	4.241	4.094	4.004
Årets regulering af udskudt skat	712	581	712	581
Regulering af skat vedrørende tidligere år	0	-151	0	-151
	<u>5.052</u>	<u>4.671</u>	<u>4.806</u>	<u>4.434</u>

**8 Immaterielle anlægsaktiver**

t.kr.	Koncern				
	Færdiggjorte udviklingsprojekter	Erhvervede immaterielle anlægsaktiver	Goodwill	Udviklingsprojekter under udførelse og forudbetalinger for immaterielle anlægsaktiver	I alt
Kostpris 1. januar 2018	48.168	19.608	440	3.479	71.695
Tilgang i årets løb	0	0	0	7.850	7.850
Afgang i årets løb	-155	-487	0	0	-642
Overførsler fra andre poster	1.275	4.779	0	-6.054	0
Kostpris 31. december 2018	<u>49.288</u>	<u>23.900</u>	<u>440</u>	<u>5.275</u>	<u>78.903</u>
Af- og nedskrivninger					
1. januar 2018	38.189	14.633	44	0	52.866
Årets afskrivninger	3.184	2.721	208	0	6.113
Tilbageførsel af af- og nedskrivninger på afhændede aktiver	-73	-487	0	0	-560
Af- og nedskrivninger 31. december 2018	<u>41.300</u>	<u>16.867</u>	<u>252</u>	<u>0</u>	<u>58.419</u>
<b>Regnskabsmæssig værdi 31. december 2018</b>	<u>7.988</u>	<u>7.033</u>	<u>188</u>	<u>5.275</u>	<u>20.484</u>
t.kr.	Modervirksomhed				
	Færdiggjorte udviklingsprojekter	Erhvervede immaterielle anlægsaktiver	Goodwill	Udviklingsprojekter under udførelse og forudbetalinger for immaterielle anlægsaktiver	I alt
Kostpris 1. januar 2018	48.168	19.608	58.547	3.479	129.802
Tilgang i årets løb	0	0	0	7.850	7.850
Afgang i årets løb	-155	-487	0	0	-642
Overførsler fra andre poster	1.275	4.779	0	-6.054	0
Kostpris 31. december 2018	<u>49.288</u>	<u>23.900</u>	<u>58.547</u>	<u>5.275</u>	<u>137.010</u>
Af- og nedskrivninger					
1. januar 2018	38.189	14.633	55.885	0	108.707
Årets afskrivninger	3.184	2.721	905	0	6.810
Tilbageførsel af af- og nedskrivninger på afhændede aktiver	-73	-487	0	0	-560
Af- og nedskrivninger 31. december 2018	<u>41.300</u>	<u>16.867</u>	<u>56.790</u>	<u>0</u>	<u>114.957</u>
<b>Regnskabsmæssig værdi 31. december 2018</b>	<u>7.988</u>	<u>7.033</u>	<u>1.757</u>	<u>5.275</u>	<u>22.053</u>



**Koncern- og årsregnskab 1. januar - 31. december**
**Noter**
**9 Materielle anlægsaktiver**

t.kr.	Koncern				I alt
	Grunde og bygninger	Produktions-anlæg og maskiner	Andre anlæg, driftsmateriel og inventar	Materielle anlægsaktiver under udførelse	
Kostpris 1. januar 2018	165.374	229.759	15.093	2.616	412.842
Valutakursregulering	-1	0	-2	0	-3
Tilgang i årets løb	585	1.817	632	2.645	5.679
Afgang i årets løb	-298	-1.583	-442	0	-2.323
Overførsel fra andre poster	0	2.616	0	-2.616	0
<b>Kostpris 31. december 2018</b>	<b>165.660</b>	<b>232.609</b>	<b>15.281</b>	<b>2.645</b>	<b>416.195</b>
Af- og nedskrivninger					
1. januar 2018	116.479	211.222	13.584	0	341.285
Valutakursregulering	-2	0	-2	0	-4
Årets afskrivninger	1.865	5.410	713	0	7.988
Tilbageførsel af af- og nedskrivninger på afhændede aktiver	-298	-1.583	-434	0	-2.315
<b>Af- og nedskrivninger 31. december 2018</b>	<b>118.044</b>	<b>215.049</b>	<b>13.861</b>	<b>0</b>	<b>346.954</b>
<b>Regnskabsmæssig værdi 31. december 2018</b>	<b>47.616</b>	<b>17.560</b>	<b>1.420</b>	<b>2.645</b>	<b>69.241</b>

t.kr.	Modervirksomhed				I alt
	Grunde og bygninger	Produktions-anlæg og maskiner	Andre anlæg, driftsmateriel og inventar	Materielle anlægsaktiver under udførelse	
Kostpris 1. januar 2018	165.206	229.759	13.993	2.616	411.574
Tilgang i årets løb	585	1.817	261	2.645	5.308
Afgang i årets løb	-298	-1.583	-442	0	-2.323
Overførsel fra andre poster	0	2.616	0	-2.616	0
<b>Kostpris 31. december 2018</b>	<b>165.493</b>	<b>232.609</b>	<b>13.812</b>	<b>2.645</b>	<b>414.559</b>
Af- og nedskrivninger					
1. januar 2018	116.342	211.222	12.517	0	340.081
Årets afskrivninger	1.860	5.410	668	0	7.938
Tilbageførsel af af- og nedskrivninger på afhændede aktiver	-298	-1.583	-434	0	-2.315
<b>Af- og nedskrivninger 31. december 2018</b>	<b>117.904</b>	<b>215.049</b>	<b>12.751</b>	<b>0</b>	<b>345.704</b>
<b>Regnskabsmæssig værdi 31. december 2018</b>	<b>47.589</b>	<b>17.560</b>	<b>1.061</b>	<b>2.645</b>	<b>68.855</b>

## Koncern- og årsregnskab 1. januar - 31. december

### Noter

#### 10 Finansielle anlægsaktiver

	Koncern
	Andre værdi- papirer og kapitalandele
t.kr.	
Kostpris 1. januar 2018	10.021
Afgang i årets løb	-2.862
Kostpris 31. december 2018	7.159
Værdireguleringer 1. januar 2018	1.584
Tilbageførsel af opskrivninger tidligere år	-276
Værdireguleringer 31. december 2018	1.308
<b>Regnskabsmæssig værdi 31. december 2018</b>	<b>8.467</b>

	Modervirksomhed		
	Kapitalandele i tilknyttede virk- somheder	Andre værdi- papirer og kapitalandele	I alt
t.kr.			
Kostpris 1. januar 2018	41.639	10.021	51.660
Afgang i årets løb	0	-2.862	-2.862
Kostpris 31. december 2018	41.639	7.159	48.798
Værdireguleringer 1. januar 2018	-39.710	1.584	-38.126
Valutakursregulering	-1	0	-1
Udloddet udbytte	-476	0	-476
Andel af årets resultat	677	0	677
Forskydning i kapitalandele med negativ indre værdi overført til hensatte forpligtelser	-751	0	-751
Tilbageførsel af opskrivninger tidligere år	0	-276	-276
Afskrivning goodwill	697	0	697
Værdireguleringer 31. december 2018	-39.564	1.308	-38.256
<b>Regnskabsmæssig værdi 31. december 2018</b>	<b>2.075</b>	<b>8.467</b>	<b>10.542</b>

#### Modervirksomhed

Navn	Retsform	Hjemsted	Ejerandel
<b>Dattervirksomheder</b>			
Pressalit GmbH	Kapitalselskab	Elmshorn, Tyskland	100,00 %
Pressalit AS	Kapitalselskab	Oslo, Norge	100,00 %
Pressalit SARL	Kapitalselskab	Paris, Frankrig	100,00 %
Pressalit LTD	Kapitalselskab	Reading, England	100,00 %
Pressalit AB	Kapitalselskab	Stockholm, Sverige	100,00 %
Pressalit (Thailand) Ltd.	Kapitalselskab	Rayong, Thailand	100,00 %
Pressalit Inc	Kapitalselskab	Wisconsin, USA	100,00 %
Pressalit Pty Ltd	Kapitalselskab	Sydney, Australien	100,00 %

## Koncern- og årsregnskab 1. januar - 31. december

### Noter

#### 11 Periodeafgrænsningsposter

##### Koncern

Periodeafgrænsningsposter omfatter periodisering af omkostninger, der først vedrører efterfølgende år, herunder forsikringer og andre forudbetalte omkostninger.

##### Modervirksomhed

Periodeafgrænsningsposter omfatter periodisering af omkostninger, der først vedrører efterfølgende år, herunder forsikringer og andre forudbetalte omkostninger.

t.kr.	Modervirksomhed	
	2018	2017
<b>12 Selskabskapital</b>		
Selskabskapitalen er fordelt således:		
A-aktier, 1.000 stk. a nom. 1.000,00 kr.	1.000	1.000
B-aktier, 7.000 stk. a nom. 1.000,00 kr.	7.000	7.000
	<u>8.000</u>	<u>8.000</u>

t.kr.	Koncern		Modervirksomhed	
	2018	2017	2018	2017
<b>13 Udskudt skat</b>				
Udskudt skat 1. januar	9.783	9.202	9.783	9.202
Årets regulering via resultatopgørelsen	712	581	712	581
Årets regulering ført via egenkapital	38	0	38	0
<b>Udskudt skat 31. december</b>	<u>10.533</u>	<u>9.783</u>	<u>10.533</u>	<u>9.783</u>
Udskudt skat vedrører:				
Immaterielle anlægsaktiver	4.819	4.602	4.819	4.602
Materielle anlægsaktiver	3.491	3.263	3.491	3.263
Varebeholdninger	2.083	1.798	2.083	1.798
Andre fradragsberettigede midlertidige forskelle	140	120	140	120
	<u>10.533</u>	<u>9.783</u>	<u>10.533</u>	<u>9.783</u>

#### 14 Langfristede gældsforpligtelser

t.kr.	Koncern			
	Gæld i alt 31/12 2018	Afdrag næste år	Langfristet andel	Restgæld efter 5 år
Gæld til realkreditinstitutter	53.181	5.653	47.528	25.720
	<u>53.181</u>	<u>5.653</u>	<u>47.528</u>	<u>25.720</u>
t.kr.	Modervirksomhed			
	Gæld i alt 31/12 2018	Afdrag næste år	Langfristet andel	Restgæld efter 5 år
Gæld til realkreditinstitutter	53.181	5.653	47.528	25.720
	<u>53.181</u>	<u>5.653</u>	<u>47.528</u>	<u>25.720</u>

## Koncern- og årsregnskab 1. januar - 31. december

### Noter

#### 15 Periodeafgrænsningsposter

##### Modervirksomhed

Periodeafgrænsningsposter vedrørende kapitalandele i dattervirksomheder omfatter koncernens interne avance opstået i forbindelse med en koncernintern transaktion.

#### 16 Kontraktlige forpligtelser og eventualposter m.v.

##### Andre økonomiske forpligtelser

Leje- og leasingforpligtelser i øvrigt:

t.kr.	Koncern		Modervirksomhed	
	2018	2017	2018	2017
Leje- og leasingforpligtelser	7.883	9.596	4.864	5.251

##### Modervirksomhed

Selskabet er sambeskattet med moderselskabet Pressalit Holding A/S som administrationselskab samt med tilknyttede virksomheder. Selskabet hæfter solidarisk med andre sambeskattede selskaber i koncernen for betaling af selskabsskatter.

#### 17 Sikkerhedsstillelser

##### Koncern

Til sikkerhed for koncernens gæld over for realkreditinstitutter, 53.987 t.kr., er der stillet pant i grunde og bygninger, hvis regnskabsmæssige værdi pr. 31. december 2018 udgør 47.589 t.kr.

##### Modervirksomhed

Til sikkerhed for modervirksomhedens gæld over for realkreditinstitutter, 53.987 t.kr., er der stillet pant i grunde og bygninger, hvis regnskabsmæssige værdi pr. 31. december 2018 udgør 47.589 t.kr.

Selskabet har stillet selvskyldnerkaution overfor datterselskab for mellemværende med dette selskabs bankforbindelse.

#### 18 Anvendelse af afledte finansielle instrumenter

##### Koncern

##### Valutarisici

Koncernen afdækker valutarisici ved hjælp af valutaoptioner.

Den positive markedsværdi på valutaoptioner pr. 31. december 2018 på 172 t.kr. er indregnet under andre tilgodehavende og på egenkapitalen med fradrag for udskudt skat.

##### Modervirksomhed

##### Valutarisici

Selskabet afdækker valutarisici ved hjælp af valutaoptioner.

Den positive markedsværdi på valutaoptioner pr. 31. december 2018 på 172 t.kr. er indregnet under andre tilgodehavende og på egenkapitalen med fradrag for udskudt skat.



## Koncern- og årsregnskab 1. januar - 31. december

### Noter

#### 19 Nærtstående parter

##### Transaktioner med nærtstående parter

##### Koncern

Der har ikke været transaktioner med andre nærtstående parter, som ikke er foretaget på normale markedsvilkår.

##### Modervirksomhed

Transaktioner med helejede dattervirksomheder er undladt oplyst jf. ÅRL § 98 c, stk. 3.

Der har ikke været transaktioner med andre nærtstående parter, som ikke er foretaget på normale markedsvilkår.

##### Modervirksomhed

##### Bestemmende indflydelse

Nærtstående part	Bopæl/Hjemsted	Grundlag for bestemmende indflydelse
Pressalit Holding A/S	Marselis Boulevard 3, 8000 Aarhus C	Kapitalbesiddelse

##### Oplysning om koncernregnskaber

Modervirksomhed	Hjemsted	Rekvirering af modervirksomhedens koncernregnskab
Pressalit Holding A/S	Marselis Boulevard 3, 8000 Aarhus C	Erhvervsstyrelsen

#### 20 Honorar til selskabets generalforsamlingsvalgte revisor

Honorar til revisor er ikke oplyst med henvisning til ÅRL § 96, stk. 3, idet oplysningerne gives for koncernen som helhed i koncernregnskabet for Pressalit Holding A/S.

t.kr.	Modervirksomhed	
	2018	2017
<b>21 Resultatdisponering</b>		
Forslag til resultatdisponering		
Foreslået udbytte indregnet under egenkapitalen	18.000	40.000
Reserve for udviklingsomkostninger	3.254	3.719
Overført resultat	-2.942	-26.395
	<b>18.312</b>	<b>17.324</b>

**Koncern- og årsregnskab 1. januar - 31. december**
**Noter**

t.kr.	Koncern	
	2018	2017
<b>22 Reguleringer</b>		
Af- og nedskrivninger	14.102	14.905
Avance/tab ved afhændelse af anlægsaktiver	84	-27
Finansielle indtægter	-274	-471
Finansielle omkostninger	1.373	2.267
Skat af årets resultat	5.052	4.671
	<u>20.337</u>	<u>21.345</u>
<b>23 Ændring i driftskapital</b>		
Ændring i varebeholdninger	-4.294	-1.835
Ændring i tilgodehavender	-1.442	-1.362
Ændring i leverandørgæld m.v.	3.324	-3.417
Andre ændringer i driftskapital	-1.047	-262
	<u>-3.459</u>	<u>-6.876</u>
<b>24 Likvider, ultimo</b>		
Likvide beholdninger ifølge balancen	35.143	66.568
	<u>35.143</u>	<u>66.568</u>