

# DKT A/S

Fanøvej 6, 4060 Kirke Såby

CVR-nr./CVR no. 82 15 14 19

## Årsrapport 2017/18

Annual report 2017/18

Godkendt på selskabets ordinære generalforsamling den 20. december 2018

Approved at the Company's annual general meeting on 20 December 2018

Dirigent:

Chairman:



Dette dokument indeholder en oversættelse af den originale danske tekst. I tilfælde af uoverensstemmelse mellem den originale danske tekst og oversættelsen er den originale danske tekst gældende.

The English text is a translation of the original Danish text. The original Danish text is the governing text for all purposes, and in case of any discrepancy, the Danish wording will be applicable.





## Indhold

Contents

<b>Ledespåtegning</b>	<b>2</b>
Statement by the Board of Directors and the Executive Board	
<b>Den uafhængige revisors revisionspåtegning</b>	<b>3</b>
Independent auditor's report	
<b>Ledelsesberetning</b>	<b>8</b>
Management's review	
<b>Koncern- og årsregnskab 1. oktober 2017 - 30. september 2018</b>	<b>15</b>
Consolidated financial statements and parent company financial statements 1 October 2017 - 30 September 2018	
<b>Resultatopgørelse</b>	<b>15</b>
Income statement	
<b>Balance</b>	<b>16</b>
Balance sheet	
<b>Egenkapitalopgørelse</b>	<b>20</b>
Statement of changes in equity	
<b>Pengestrømsopgørelse</b>	<b>22</b>
Cash flow statement	
<b>Noter</b>	<b>23</b>
Notes to the financial statements	

## Ledelsespåtegning

Statement by the Board of Directors and the Executive Board

Bestyrelse og direktion har dags dato behandlet og godkendt årsrapporten for DKT A/S for regnskabsåret 1. oktober 2017 - 30. september 2018.

Årsrapporten aflægges i overensstemmelse med årsregnskabsloven.

Det er vores opfattelse, at koncernregnskabet og årsregnskabet giver et retvisende billede af koncernens og selskabets aktiver, passiver og finansielle stilling pr. 30. september 2018 samt af resultatet af koncernens og selskabets aktiviteter samt af koncernens pengestrømme for regnskabsåret 1. oktober 2017 - 30. september 2018.


Det er endvidere vores opfattelse, at ledelsesberetningen indeholder en retvisende redegørelse for udviklingen i koncernens og selskabets aktiviteter og økonomiske forhold, årets resultat og for koncernens og selskabets finansielle stilling.

Årsrapporten indstilles til generalforsamlingens godkendelse.

Kirke Såby, den 20. december 2018

Kirke Saaby, 20 December 2018

Direktion:/Executive Board:



Christian Emborg  
adm. direktør/CEO

Today, the Board of Directors and the Executive Board have discussed and approved the annual report of DKT A/S for the financial year 1 October 2017 - 30 September 2018.

The annual report is prepared in accordance with the Danish Financial Statements Act.

In our opinion, the consolidated financial statements and the parent company financial statements give a true and fair view of the financial position of the Group and the Company at 30 September 2018 and of the results of the Group's and the Company's operations and of the consolidated cash flows for the financial year 1 October 2017 - 30 September 2018.


Further, in our opinion, the Management's review gives a fair review of the development in the Group's and the Company's operations and financial matters and the results of the Group's and the Company's operations and financial position.

We recommend that the annual report be approved at the annual general meeting.

Bestyrelse/Board of Directors:




Karen Jarman Jørgensen  
formand/Chairman



Christian Emborg



Hardy Christian Hansen



Mogens Bjerre

## Den uafhængige revisors revisionspåtegning

Independent auditor's report

### Til kapitalejerne i DKT A/S

#### Konklusion

Vi har revideret koncernregnskabet og årsregnskabet for DKT A/S for regnskabsåret 1. oktober 2017 - 30. september 2018, der omfatter resultatopgørelse, balance, egenkapitalopgørelse, pengestrømsopgørelse og noter, herunder anvendt regnskabspraksis for såvel koncernen som selskabet. Koncernregnskabet og årsregnskabet udarbejdes efter årsregnskabsloven.

Det er vores opfattelse, at koncernregnskabet og årsregnskabet giver et retvisende billede af koncernens og selskabets aktiver, passiver og finansielle stilling pr. 30. september 2018 samt af resultatet af koncernens og selskabets aktiviteter og koncernens pengestrømme for regnskabsåret 1. oktober 2017 - 30. september 2018 i overensstemmelse med årsregnskabsloven.

#### Grundlag for konklusion

Vi har udført vores revision i overensstemmelse med internationale standarder om revision og de yderligere krav, der er gældende i Danmark. Vores ansvar ifølge disse standarder og krav er nærmere beskrevet i revisionspåtegningens afsnit "Revisors ansvar for revisionen af koncernregnskabet og årsregnskabet" (herefter benævnt "regnskaberne"). Det er vores opfattelse, at det opnåede revisionsbevis er tilstrækkeligt og egnet som grundlag for vores konklusion.

#### Uafhængighed

Vi er uafhængige af koncernen i overensstemmelse med internationale etiske regler for revisorer (IESBA's etiske regler) og de yderligere krav, der er gældende i Danmark, ligesom vi har opfyldt vores øvrige etiske forpligtelser i henhold til disse regler og krav.

### To the shareholders of DKT A/S

#### Opinion

We have audited the consolidated financial statements and the parent company financial statements of DKT A/S for the financial year 1 October 2017 - 30 September 2018, which comprise income statement, balance sheet, statement of changes in equity and notes, including accounting policies, for the Group and the Parent Company, and a consolidated cash flow statement. The consolidated financial statements and the parent company financial statements are prepared in accordance with the Danish Financial Statements Act.

In our opinion, the consolidated financial statements and the parent company financial statements give a true and fair view of the financial position of the Group and the Parent Company at 30 September 2018, and of the results of the Group's and Parent Company's operations as well as the consolidated cash flows for the financial year 1 October 2017 - 30 September 2018 in accordance with the Danish Financial Statements Act.

#### Basis for opinion

We conducted our audit in accordance with International Standards on Auditing (ISAs) and the additional requirements applicable in Denmark. Our responsibilities under those standards and requirements are further described in the "Auditor's responsibilities for the audit of the consolidated financial statements and the parent Company financial statements" (hereinafter collectively referred to as "the financial statements") section of our report. We believe that the audit evidence we have obtained is sufficient and appropriate to provide a basis for our opinion.

#### Independence

We are independent of the Group in accordance with the International Ethics Standards Board for Accountants' Code of Ethics for Professional Accountants (IESBA Code) and the additional requirements applicable in Denmark, and we have fulfilled our other ethical responsibilities in accordance with these rules and requirements.

## Den uafhængige revisors revisionspåtegning

Independent auditor's report

### Ledelsens ansvar for regnskaberne

Ledelsen har ansvaret for udarbejdelsen af et koncernregnskab og et årsregnskab, der giver et retvisende billede i overensstemmelse med årsregnskabsloven. Ledelsen har endvidere ansvaret for den interne kontrol, som ledelsen anser for nødvendig for at udarbejde regnskaberne uden væsentlig fejlinformation, uanset om denne skyldes besvigelser eller fejl.

Ved udarbejdelsen af regnskaberne er ledelsen ansvarlig for at vurdere koncernens og selskabets evne til at fortsætte driften; at oplyse om forhold vedrørende fortsat drift, hvor dette er relevant; samt at udarbejde regnskaberne på grundlag af regnskabsprincippet om fortsat drift, medmindre ledelsen enten har til hensigt at likvidere koncernen eller selskabet, indstille driften eller ikke har andet realistisk alternativ end at gøre dette.

### Revisors ansvar for revisionen af regnskaberne

Vores mål er at opnå høj grad af sikkerhed for, om regnskaberne som helhed er uden væsentlig fejlinformation, uanset om denne skyldes besvigelser eller fejl, og at afgive en revisionspåtegning med en konklusion. Høj grad af sikkerhed er et højt niveau af sikkerhed, men er ikke en garanti for, at en revision, der udføres i overensstemmelse med internationale standarder om revision og de yderligere krav, der er gældende i Danmark, altid vil afdække væsentlig fejlinformation, når sådan findes. Fejlinformationer kan opstå som følge af besvigelser eller fejl og kan betragtes som væsentlige, hvis det med rimelighed kan forventes, at de enkeltvis eller samlet har indflydelse på de økonomiske beslutninger, som regnskabsbrugerne træffer på grundlag af regnskaberne.

Som led i en revision, der udføres i overensstemmelse med internationale standarder om revision og de yderligere krav, der er gældende i Danmark, foretager vi faglige vurderinger og opretholder professionel skepsis under revisionen. Herudover:

### Management's responsibilities for the financial statements

Management is responsible for the preparation of consolidated financial statements and parent company financial statements that give a true and fair view in accordance with the Danish Financial Statements Act and for such internal control as Management determines is necessary to enable the preparation of financial statements that are free from material misstatement, whether due to fraud or error.

In preparing the financial statements, Management is responsible for assessing the Group's and the Parent Company's ability to continue as a going concern, disclosing, as applicable, matters related to going concern and using the going concern basis of accounting in preparing the financial statements unless Management either intends to liquidate the Group or the Parent Company or to cease operations, or has no realistic alternative but to do so.

### Auditor's responsibilities for the audit of the financial statements

Our objectives are to obtain reasonable assurance as to whether the financial statements as a whole are free from material misstatement, whether due to fraud or error and to issue an auditor's report that includes our opinion. Reasonable assurance is a high level of assurance, but is not a guarantee that an audit conducted in accordance with ISAs and the additional requirements applicable in Denmark will always detect a material misstatement when it exists. Misstatements can arise from fraud or error and are considered material if, individually or in the aggregate, they could reasonably be expected to influence the economic decisions of users taken on the basis of the financial statements.

As part of an audit conducted in accordance with ISAs and the additional requirements applicable in Denmark, we exercise professional judgement and maintain professional scepticism throughout the audit. We also:

## Den uafhængige revisors revisionspåtegning

Independent auditor's report

- ▶ Identificerer og vurderer vi risikoen for væsentlig fejlinformation i regnskaberne, uanset om denne skyldes besvigelser eller fejl, udformer og udfører revisionshandlinger som reaktion på disse risici samt opnår revisionsbevis, der er tilstrækkeligt og egnet til at danne grundlag for vores konklusion. Risikoen for ikke at opdage væsentlig fejlinformation forårsaget af besvigelser er højere end ved væsentlig fejlinformation forårsaget af fejl, idet besvigelser kan omfatte sammensværgelser, dokumentfalsk, bevidste udeladelser, vildledning eller tilside sættelse af intern kontrol.
- ▶ Opnår vi forståelse af den interne kontrol med relevans for revisionen for at kunne udforme revisionshandlinger, der er passende efter omstændighederne, men ikke for at kunne udtrykke en konklusion om effektiviteten af koncernens og selskabets interne kontrol.
- ▶ Tager vi stilling til, om den regnskabspraksis, som er anvendt af ledelsen, er passende, samt om de regnskabsmæssige skøn og tilknyttede oplysninger, som ledelsen har udarbejdet, er rimelige.
- ▶ Konkluderer vi, om ledelsens udarbejdelse af regnskaberne på grundlag af regnskabsprincippet om fortsat drift er passende, samt om der på grundlag af det opnåede revisionsbevis er væsentlig usikkerhed forbundet med begivenheder eller forhold, der kan skabe betydelig tvivl om koncernens og selskabets evne til at fortsætte driften. Hvis vi konkluderer, at der er en væsentlig usikkerhed, skal vi i vores revisionspåtegning gøre opmærksom på oplysninger herom i regnskaberne eller, hvis sådanne oplysninger ikke er tilstrækkelige, modificere vores konklusion. Vores konklusion er baseret på det revisionsbevis, der er opnået frem til datoen for vores revisionspåtegning. Fremtidige begivenheder eller forhold kan dog medføre, at koncernen og selskabet ikke længere kan fortsætte driften.
- ▶ Identify and assess the risks of material misstatement of the financial statements, whether due to fraud or error, design and perform audit procedures responsive to those risks and obtain audit evidence that is sufficient and appropriate to provide a basis for our opinion. The risk of not detecting a material misstatement resulting from fraud is higher than for one resulting from error, as fraud may involve collusion, forgery, intentional omissions, misrepresentations or the override of internal control.
- ▶ Obtain an understanding of internal control relevant to the audit in order to design audit procedures that are appropriate in the circumstances, but not for the purpose of expressing an opinion on the effectiveness of the Group's and the Parent Company's internal control.
- ▶ Evaluate the appropriateness of accounting policies used and the reasonableness of accounting estimates and related disclosures made by Management.
- ▶ Conclude on the appropriateness of Management's use of the going concern basis of accounting in preparing the financial statements and, based on the audit evidence obtained, whether a material uncertainty exists related to events or conditions that may cast significant doubt on the Group's and the Parent Company's ability to continue as a going concern. If we conclude that a material uncertainty exists, we are required to draw attention in our auditor's report to the related disclosures in the financial statements or, if such disclosures are inadequate, to modify our opinion. Our conclusions are based on the audit evidence obtained up to the date of our auditor's report. However, future events or conditions may cause the Group and the Parent Company to cease to continue as a going concern.

## Den uafhængige revisors revisionspåtegning

Independent auditor's report

- ▶ Tager vi stilling til den samlede præsentation, struktur og indhold af regnskaberne, herunder noteoplysningerne, samt om regnskaberne afspejler de underliggende transaktioner og begivenheder på en sådan måde, at der gives et retvisende billede heraf.
- ▶ Opnår vi tilstrækkeligt og egnet revisionsbevis for de finansielle oplysninger for virksomhederne eller forretningsaktiviteterne i koncernen til brug for at udtrykke en konklusion om koncernregnskabet. Vi er ansvarlige for at lede, føre tilsyn med og udføre koncernrevisionen. Vi er eneansvarlige for vores revisionskonklusion.
- ▶ Evaluate the overall presentation, structure and contents of the financial statements, including the note disclosures, and whether the financial statements represent the underlying transactions and events in a manner that gives a true and fair view.
- ▶ Obtain sufficient appropriate audit evidence regarding the financial information of the entities or business activities within the Group to express an opinion on the consolidated financial statements. We are responsible for the direction, supervision and performance of the group audit. We remain solely responsible for our audit opinion.

Vi kommunikerer med den øverste ledelse om bl.a. det planlagte omfang og den tidsmæssige placering af revisionen samt betydelige revisionsmæssige observationer, herunder eventuelle betydelige mangler i intern kontrol, som vi identificerer under revisionen.

We communicate with those charged with governance regarding, among other matters, the planned scope and timing of the audit and significant audit findings, including any significant deficiencies in internal control that we identify during our audit.

### Udtalelse om ledelsesberetningen

Ledelsen er ansvarlig for ledelsesberetningen.

### Statement on the Management's review

Management is responsible for the Management's review.

Vores konklusion om regnskaberne omfatter ikke ledelsesberetningen, og vi udtrykker ingen form for konklusion med sikkerhed om ledelsesberetningen.

Our opinion on the financial statements does not cover the Management's review, and we do not express any form of assurance conclusion thereon.

I tilknytning til vores revision af regnskaberne er det vores ansvar at læse ledelsesberetningen og i den forbindelse overveje, om ledelsesberetningen er væsentligt inkonsistent med regnskaberne eller vores viden opnået ved revisionen eller på anden måde synes at indeholde væsentlig fejlinformation.

In connection with our audit of the financial statements, our responsibility is to read the Management's review and, in doing so, consider whether the Management's review is materially inconsistent with the financial statements or our knowledge obtained during the audit, or otherwise appears to be materially misstated.

Vores ansvar er derudover at overveje, om ledelsesberetningen indeholder krævede oplysninger i henhold til årsregnskabsloven.

Moreover, it is our responsibility to consider whether the Management's review provides the information required under the Danish Financial Statements Act.

## Den uafhængige revisors revisionspåtegning

Independent auditor's report

Baseret på det udførte arbejde er det vores opfattelse, at ledelsesberetningen er i overensstemmelse med regnskaberne og er udarbejdet i overensstemmelse med årsregnskabslovens krav. Vi har ikke fundet væsentlig fejlinformation i ledelsesberetningen.

Based on the work we have performed, we conclude that the Management's review is in accordance with the financial statements and has been prepared in accordance with the requirements of the Danish Financial Statements Act. We did not identify any material misstatement of the Management's review.

København, den 20. december 2018

Copenhagen, 20 December 2018

ERNST & YOUNG

Godkendt Revisionspartnerselskab

CVR-nr. 30 70 02 28

  
Lissen Fagerlin Hammer  
statsaut. revisor  
State Authorised Public Accountant  
mne27747

  
Nicklas Rasmussen  
statsaut. revisor  
State Authorised Public Accountant  
mne43474



## Ledelsesberetning

Management's review

## Oplysninger om selskabet

Company details

Navn/Name	DKT A/S
Adresse, postnr., by/Address, Postal code, City	Fanøvej 6, 4060 Kirke Såby
CVR-nr./CVR no.	82 15 14 19
Stiftet/Established	4. december 1980/4 December 1980
Hjemstedskommune/Registered office	Lejre
Regnskabsår/Financial year	1. oktober 2017 - 30. september 2018 1 October 2017 - 30 September 2018
Hjemmeside/Website	<a href="http://www.dktcomega.dk">www.dktcomega.dk</a>
Bestyrelse/Board of Directors	Karen Jarman Jørgensen, formand/Chairman Christian Emborg Hardy Christian Hansen Mogens Bjerre
Direktion/Executive Board	Christian Emborg, adm. direktør/CEO
Revision/Auditors	Ernst & Young Godkendt Revisionspartnerselskab Osvold Helmuhs Vej 4, Postboks 250, 2000 Frederiksberg

## Ledelsesberetning

Management's review

### Hoved- og nøgletal for koncernen

Financial highlights for the Group

DKK	2017/18	2016/17	2015/16	2014/15	2013/14
<b>Hovedtal</b>					
Key figures					
Bruttofortjeneste Gross margin	30.178.537	34.034.302	23.080.539	14.657.053	19.349.513
Resultat af ordinær primær drift Operating profit/loss	13.639.529	19.963.754	8.369.099	-1.905.018	2.297.132
Resultat af finansielle poster Net financials	-567.040	-473.541	-153.289	-158.220	-115.461
<b>Årets resultat</b> Profit/loss for the year	<b>10.220.576</b>	<b>15.260.745</b>	<b>6.405.248</b>	<b>-1.553.303</b>	<b>1.260.622</b>
Balancesum Total assets	71.223.580	87.746.152	75.880.673	49.486.978	50.729.761
<b>Egenkapital</b> Equity	<b>42.637.448</b>	<b>42.131.613</b>	<b>31.235.319</b>	<b>24.644.498</b>	<b>28.237.446</b>
Investering i materielle anlægsaktiver Investment in property, plant and equipment	-324.284	-211.671	0	-485.106	-887.136
<b>Nøgletal</b>					
Financial ratios					
Afkastningsgrad Return on assets	17,2 %	24,4 %	13,4 %	-3,8 %	4,5 %
Likviditetsgrad Current ratio	255,6 %	194,5 %	164,7 %	187,7 %	225,3 %
Soliditetsgrad Equity ratio	59,9 %	48,0 %	41,2 %	49,8 %	55,7 %
Egenkapitalforrentning Return on equity	24,1 %	41,6 %	22,9 %	-5,9 %	4,4 %
Gennemsnitligt antal fuldtidsbe- skæftigede Average number of employees	19	22	21	24	30

## Ledelsesberetning

Management's review

### Koncernens væsentligste aktiviteter

#### Hovedaktivitet

DKT er leverandør af produkter til bredbåndsnetværk inden for 3 hovedgrupper: Coaxial distribution (med fokus på DOCSIS 3.1 og den passive del af netværket), FTTH/FTTB netværk (Fiber To The Home/Fiber To The Building) og Home Networks (med fokus på distribution af bredbåndstjenester i husstanden, herunder Wi-Fi/trådløst netværk). Produkterne er fortrinsvis fra egen udvikling og afsættes gennem egne selskaber eller gennem partnere, fortrinsvis i Europa.

DKT har mere end 40 års erfaring med bredbåndsnetværk - det oprindelige grundlag var at specialisere sig inden for Coaxiale netværk, hvilket omkring år 2000 blev udbygget til også at omfatte fiberoptiske netværk, og senest også distribution af bredbåndstjenester inde i hjemmet. Virksomheden vil fortsat bruge det historiske grundlag som springbræt til fremtiden, hvor DKT vil udbygge sin position som partner til operatører, installatører og Solution Providers. Visionen er at øge levestandarden i Europa via øget bredbåndspåre i netværket og i hjemmet, med fokus på kvalitet og nytænkning.

#### Aktiviteter og økonomi i regnskabsåret 2017/18.

Resultatet for regnskabsåret viser en tilbagegang ift. året før som følge af udskydelser af nogle projekter, samt investeringer i "DKTHOME"-konceptet vedr. hjemmets netværk. Set i lyset af dette er årets resultat særdeles tilfredsstillende. Organisationen og produkt-programmet er strømlinet, og året har vist fremgang på centrale strategiske områder. DKT er nu positioneret i adskillige centrale projekter i Europa, som vil tegne vejen for fremtidens bredbånd. I løbet af året har virksomheden haft en øget fokusering på de mindre private net i Danmark, hvilket vil betyde større indsigt i de komplette opgraderinger fremover og en endnu bedre føling med kundens behov. Sidst men ikke mindst er der foretaget markante landvindinger ift., hvordan hjemmets netværk skal håndteres og supporteres i fremtiden. Alt dette skaber et optimalt afsæt til den kommende periode og udvikling i industrien. Resultatet for året har endnu engang bevist, at virksomhedens strategi og tankesæt, i kombination med innovation, vedholdenhed og rettidig omhu, matcher den udvikling og de udfordringer, der er i bredbåndsmarkedet.

### Business review

#### Main area of activity

DKT provides a series of products for broadband networks. This is in three main groups: Coax distribution (with focus on DOCSIS 3.1 and the passive part of the network), FTTH/FTTB (Fiber To The Home/Fiber To The Building) on Home Networks (with focus on the distribution of broadband services in households, this including Wi-Fi/wireless network). The products are primarily developed by DKT and sold through its own companies or via partners, mainly in Europe.

DKT has more than 40 years of experience with broadband networks. The original basis was to specialize in Coaxial networks, which in approximately year 2000 was enhanced to include fiber optic networks, and most recently to include distribution of broadband services in households. The company will continue to use this historical base as a spring-board for the future, where DKT will develop its position as a partner for operators, installers and Solution Providers. The vision is to improve the standard of living in Europe via improved broadband performance in networks and in the home, and this with focus on quality and innovation.

#### Activities and economy in the 17/18 financial year

The result of the financial year shows a decrease compared with the previous year. This was due to postponement of some projects and investments in the "DKTHOME" concept regarding networks in the home. Considering this the annual result is especially satisfying. The organization and product range has been streamlined, and the year has shown improvements in all three strategic areas. DKT is now positioned in several central projects in Europe, which will lead the way for future broadband. In the course of the year, the company has increased focus on smaller private networks in Denmark, which will give greater insight into complete upgrades in the future and an even better understanding of the customers' needs. Finally, there have been significant achievements as to how home networks will be handled and supported in the future. All this provides an optimal base for the coming period as regards development in the industry. The annual result has proven that the company's strategy and thought pattern, in combination with innovation, sustainability and appropriate attention, matches the developments and challenges that exist in the broadband market.

## Ledelsesberetning

Management's review

### Markedsudvikling

Hurtigere bredbånd er et voksende fokusområde for de enkelte borgere samt for samfundet som helhed, hvilket afspejles i den politiske agenda i hele Europa med bredbåndspuljer o. lign. Det centrale emne i industrien er dermed øget båndbredde og bedre dækning, som er helt central i forhold til den stærkt stigende anvendelse af streaming/IP video (Over The Top) services. Der er et stærkt stigende behov blandt de private forbrugere for øget båndbredde, og operatører vil konkurrere hårdt på højere båndbredde/hastighed og bedre stabilitet. Indtil videre har Fiber-To-The-Home operatører haft optimale forudsætninger for at vinde denne kamp, men den teknologiske udvikling i forbindelse med den nye standard inden for det Coaxiale område (DOCSIS 3.1), har øget konkurrenceevnen for sådanne netværk markant. Dette vil resultere i markante investeringer i opgradering og udbygning, hvilket allerede er startet. På leverandørsiden vil det betyde, at de virksomheder, der har den største kompetence og de bedste produkter inden for DOCSIS 3.1 vil stå stærkest. I forlængelse af dette vil hjemmets netværk komme i fokus, da blandt andet videotjenester skal distribueres rundt i hjemmet til de relevante apparater - det er kombinationen af et stærkt netværk, en god kundeservice og en opdateret hjemmeinstallation (herunder stabil og hurtig Wi-Fi-løsning), som vil give tilfredse kunder. Der vil fortsat være stor forskel på, hvor hurtigt udviklingen går på de forskellige markeder, men dynamikken er ens.

### Market development

Faster broadband, now and in the future, is a growing area of focus for the individual citizen and society. This is reflected in the political agenda in Europe with broadband pooling and similar. The central issue in the industry is therefore increased broadband and improved coverage, which are key issues as regards the increasing use of streaming/IP video (Over The Top) services. There is a strong and growing demand from private users for increased bandwidth, and operators will compete fiercely on increased bandwidth/speed and improved stability. Until now, Fiber To The Home operators have had optimal conditions to win this battle, but a new standard in the Coaxial area (DOCSIS 3.1), has significantly increased the competitiveness of such networks. This will result in significant investments in upgrades and enhancements, which has already begun. On the supplier side this means that businesses having the greatest competence and best products for DOCSIS 3.1 will stand strongest. As an extension to this, the home network will gain focus, where amongst other things, video services must be distributed around the home to the relevant devices - here it is a combination of a strong network, good customer service and an updated home installation (including a stable and fast Wi-Fi solution) that will give satisfied customers. There will still be significant differences as to how fast development of the various markets will occur, but the dynamics are the same.

## Ledelsesberetning

Management's review

### Udvikling og teknologi

Mulighederne og potentialet inden for DKT's traditionelle fokusområder udvikler sig fortsat meget positivt: den seneste teknologiske udvikling inden for coax (DOCSIS 3.1) åbner mulighed for endnu hurtigere bredbånd på de eksisterende kabler, i praksis 1Gbps til hvert hjem. Det betyder, at kabeloperatører med en eksisterende Coaxial infrastruktur i høj grad er konkurrencedygtige i forhold til slutbrugerens behov for øget hastighed, såfremt de opgraderer elektronikken i nettet til de højere frekvenser i standarden. Med et meget stort erfaringsgrundlag på området er DKT rigtig godt positioneret og regnes som "first-mover"; For området "Home-networks" er der en lignende situation, hvor nye teknologier/standarder inden for Wi-Fi åbner muligheden for at løse det måske største problem hos bredbåndsabonnenter, nemlig at sikre bedre og mere stabil Wi-Fi dækning i hjemmet. Med en lettere opgradering af netværket i hjemmet kan man dermed få meget mere bredbånd ud af det eksisterende abonnement. På FTTH-området er der fokus på videreudvikling af den eksisterende portefølje, hvor en "2-boks-tilgang" til stadighed bliver mere og mere populær i Europa (overgangen til hjemmet adskilles fra routerfunktionen, hvilket giver en lang bedre fleksibilitet og en bedre business case). Også indenfor dette område ser vi behovet for højere hastighed, nu op til 10Gbps og udviklingsafdelingen forsker kontinuerligt i de bedste måder at tilslutte private hjem til det fiber optiske netværk. I tillæg hertil er der et stigende fokus på det passive optiske net, hvor virksomhedens store erfaring på området kommer til udtryk i et bredt produktprogram af optiske passiver.

### Kvalitetsstyring

Kvalitetsstyring vil fortsat være et centralt element i virksomheden. Dette er en afgørende faktor, som også fremadrettet vil være virksomhedens kendetegn, og som er forankret og integreret i virksomhedens rutiner fra udvikling til levering. Dette arbejde vil aldrig afsluttes, og i løbet af året er der arbejdet hårdt på en kommende ISO9001 certificering.

### Development and technology

The possibilities and potential in DKT's traditional areas of focus are still very positive. The most recent developments in coax (DOCSIS 3.1) provide possibilities for even faster broadband on existing cables, in practice 1 Gbps to every home. This means that cable operators with existing Coaxial infrastructures, are to a great degree, competitive in relation to end users' needs for increased speed, so long as they upgrade the electronics in the network to the higher frequencies in the standard. With its vast experience in this area, DKT is well-positioned and can therefore be considered as a "first-mover". The "Home-networks" area has a similar situation where new Wi-Fi standards open possibilities to resolve perhaps the biggest problem for broadband subscribers, which is to provide better and more stable Wi-Fi coverage in the home. With a small upgrade of the network in the home, it is possible to obtain much more broadband from an existing subscription. Focus in the FTTH area is to develop the existing portfolio where "2-box-access" is becoming more and more popular in Europe (transition to "Layer2" differentiates itself from a "router function by providing far better flexibility and an improved user case). In this area we also see a need for higher speed, now up to 10Gbps and the development department is continually researching for the best ways to connect the home to this fiber optic network. In addition to this, there is increased focus on passive optical networks, where the company's vast experience in this area becomes visible in a wide range of optical passive products.

### Quality management

Quality management will continue to be a central element in the company. This is a determining factor, which also in the future, will be a recognizing feature of the company. It will be anchored and integrated in the company's routines - from development to delivery. This task will never be completed. In the course of the year great effort has been made on a forthcoming ISO9001 certification.

## Ledelsesberetning

Management's review

### *Human resources*

Der er fortsat fokus på at bevare og styrke det dynamiske miljø i virksomheden, for at understøtte de grundlæggende værdier og kvaliteter. DKT skal tiltrække og fastholde de bedste kompetencer inden for dette felt, hvor virksomhedens kunder skal møde engagerede og kompetente specialister. DKT vil fortsat stræbe efter at være den bedste arbejdsplads for virksomhedens medarbejdere, og arbejdet med konstant forbedring vil aldrig ophøre.

Virksomheden opfatter til stadighed sig selv som en af de mest agile, fokuserede og kreative leverandører i industrien, som i kombinationen med en solid økonomi og høje ambitioner fortsat vil udgøre en stærk samarbejdspartner for vores kunder. Der er et meget skarpt afsæt for fremtidig udvikling og salg, som er naturligt forbundet i den kreative proces mod at skabe de løsninger og produkter, som skal tilslutte fremtidens Europa.

### *Årets resultat*

Den overordnede udvikling er som forventet, og kombinationen af en skarp og effektiv organisation samt øgede investeringer i fremtidens bredbånd giver et positivt resultat på 13.072 t.kr. før skat. Dette er et særdeles tilfredsstillende resultat, og helt i tråd med strategien ift. både investeringer, produkter, kompetencer, kapacitet og processer.

### *Særlige risici*

Der er ingen særlige risici forbundet med virksomhedens aktiviteter.

### *Begivenheder efter balancedagen*

Den 1. oktober 2018 overtog DKT A/S aktiemajoriteten i Teledan-Witronic A/S. Dette er en vertikal integration for at komme tættere på de private net, og formålet er at styrke udviklingen af de danske bredbåndsnet.

### *Human resources*

There is continued focus to maintain and strengthen the dynamic environment in the company, and this to support its basic values and qualities. DKT will attract and retain the best skills in this area, where the company's customers will encounter cooperative and skilled specialists. DKT will continue to strive to be the best workplace for its employees and the effort regarding its constant improvement will never cease.

The company still regards itself as one of the most agile, focused and creative suppliers in the industry. This, with a solid economy and high ambitions, will continue to make it a strong partner for its customers. There is sharp focus on future development and sales, which are naturally linked to the creative process of procuring products and services that connect Europe in the future.

### *Annual result*

The general development is as expected and is a combination of a sharp and effective organization and increased investments in future broadband. This has given a positive result of 13,072 T.DKK before tax. This is an extremely satisfying result, and fully in accordance with the strategy regarding investments, products, skills, capacity and processes.

### *Special risks*

There are no special risks associated with the company's activities.

### *Events after the balance sheet date*

On the 1st of October 2018 DKT A/S acquired the controlling shares in Teledan-Witronic A/S. This is a vertical integration to be closer to the private network and aims at strengthening development of the Danish broadband network.

## Ledelsesberetning

Management's review

### Forventet udvikling

DKT er klar til at forsvare rollen som en førende leverandør inden for såvel opgradering af Coaxiale netværk til DOCSIS 3.1, som den opgradering der løbende skal ske i hjemmene. Derudover udbygges positionen som en af de mest fleksible og stabile leverandører af Fiber gateways gennem en kontinuerlig udvikling i kombination med en stærk support. Det høje aktivitetsniveau forventes at fortsætte, og virksomhedens resultat for det kommende år forventes at udvikle sig positivt. Aktiviteten drives af forbrugernes og samfundets krav om bedre bredbånd, og forventes at fortsætte i de kommende år. DKT er blandt eliten af leverandører og dedikation og fokus vil pågå, hvilket fortsat vil afspejles i de kommende års resultater.

### Outlook

DKT is ready to defend its role as the leading supplier for coaxial upgrades to DOCSIS 3.1, as well as the ongoing upgrade that needs to occur within home networks. Furthermore, DKT is enhancing its position as one of the most flexible and stable suppliers of fiber gateways via a combination of relentless development and strong support. This high level of activity is expected to persist, and the company's result for the coming year is expected to develop positively. The activity is driven by demands from consumers and society for better broadband, and this is expected to continue in the coming year. DKT is amongst the elite suppliers, and its dedication and focus will persist, which will be reflected in the coming year's results.

## Koncern- og årsregnskab 1. oktober 2017 - 30. september 2018

Consolidated financial statements and parent company financial statements 1 October 2017 - 30 September 2018

### Resultatopgørelse

Income statement

Note Note	DKK	Koncern Group		Modervirksomhed Parent company	
		2017/18	2016/17	2017/18	2016/17
	<b>Bruttofortjeneste</b> Gross margin	30.178.537	34.034.302	23.852.461	30.387.278
2	Personaleomkostninger Staff costs	-15.293.036	-12.715.544	-12.778.025	-10.176.797
3	Af- og nedskrivninger af immaterielle og materielle anlægsaktiver Amortisation/depreciation and impairment of intangible assets and property, plant and equipment	-1.245.972	-1.177.932	-1.242.453	-1.057.823
	Andre driftsomkostninger Other operating expenses	0	-177.072	0	-112.439
	<b>Resultat før finansielle poster</b> Profit before net financials	13.639.529	19.963.754	9.831.983	19.040.219
	Indtægter af kapitalandele i tilknyttede virksomheder Income from investments in group enterprises	0	0	3.020.476	732.749
4	Finansielle indtægter Financial income	251.446	222.983	196.408	218.561
5	Finansielle omkostninger Financial expenses	-818.486	-696.524	-783.486	-677.001
	<b>Resultat før skat</b> Profit before tax	13.072.489	19.490.213	12.265.381	19.314.528
6	Skat af årets resultat Tax for the year	-2.851.913	-4.229.468	-2.044.804	-4.053.783
	<b>Årets resultat</b> Profit for the year	10.220.576	15.260.745	10.220.577	15.260.745



## Koncern- og årsregnskab 1. oktober 2017 - 30. september 2018

Consolidated financial statements and parent company financial statements 1 October 2017 - 30 September 2018

### Balance

Balance sheet

Note Note	DKK	Koncern Group		Modervirksomhed Parent company	
		2017/18	2016/17	2017/18	2016/17
	<b>AKTIVER</b>				
	<b>ASSETS</b>				
	<b>Anlægsaktiver</b>				
	Fixed assets				
7	<b>Immaterielle anlægsaktiver</b>				
	Intangible assets				
	Færdiggjorte udviklingsprojekter	2.156.797	1.947.073	2.156.797	1.947.073
	Completed development projects				
	Udviklingsprojekter under udførelse og forudbetalinger for immaterielle anlægsaktiver	467.432	0	467.432	0
	Development projects in progress and prepayments for intangible assets				
		<u>2.624.229</u>	<u>1.947.073</u>	<u>2.624.229</u>	<u>1.947.073</u>
8	<b>Materielle anlægsaktiver</b>				
	Property, plant and equipment				
	Grunde og bygninger	2.694.219	3.719.829	2.694.219	2.993.056
	Land and buildings				
	Produktionsanlæg og maskiner	119.556	3.430	119.556	3.430
	Plant and machinery				
	Andre anlæg, driftsmateriel og inventar	329.049	220.234	315.516	203.213
	Fixtures and fittings, other plant and equipment				
		<u>3.142.824</u>	<u>3.943.493</u>	<u>3.129.291</u>	<u>3.199.699</u>
9	<b>Finansielle anlægsaktiver</b>				
	Investments				
	Kapitalandele i dattervirksomheder	0	0	6.044.047	6.758.914
	Investments in group enterprises				
		<u>0</u>	<u>0</u>	<u>6.044.047</u>	<u>6.758.914</u>
	<b>Anlægsaktiver i alt</b>				
	Total fixed assets	<u>5.767.053</u>	<u>5.890.566</u>	<u>11.797.567</u>	<u>11.905.686</u>
	transport	5.767.053	5.890.566	11.797.567	11.905.686
	to be carried forward				

## Koncern- og årsregnskab 1. oktober 2017 - 30. september 2018

Consolidated financial statements and parent company financial statements 1 October 2017 - 30 September 2018

### Balance (fortsat)

Balance sheet (continued)

Note Note	DKK	Koncern Group		Modervirksomhed Parent company	
		2017/18	2016/17	2017/18	2016/17
	transport brought forward	5.767.053	5.890.566	11.797.567	11.905.686
	<b>Omsætningsaktiver</b> Non-fixed assets				
	<b>Varebeholdninger</b> Inventories				
	Fremstillede færdigvarer og handelsvarer Finished goods and goods for resale	30.602.164	39.778.546	30.602.164	39.030.809
		<u>30.602.164</u>	<u>39.778.546</u>	<u>30.602.164</u>	<u>39.030.809</u>
	<b>Tilgodehavender</b> Receivables				
	Tilgodehavender fra salg og tjenesteydelser Trade receivables	26.713.837	36.662.779	24.770.304	33.743.300
	Tilgodehavender hos tilknyttede virksomheder Receivables from group enterprises	17.467	197.550	3.242.947	3.820.546
	Udsudte skatteaktiver Deferred tax assets	0	0	84.877	0
	Tilgodehavende selskabsskat Corporation tax receivable	0	166.200	0	0
	Andre tilgodehavender Other receivables	513.398	408.324	270.133	243.920
	Periodeafgrænsningsposter Prepayments	595.203	365.097	579.085	314.338
		<u>27.839.905</u>	<u>37.799.950</u>	<u>28.947.346</u>	<u>38.122.104</u>
	<b>Likvide beholdninger</b> Cash	<u>7.014.458</u>	<u>4.277.090</u>	<u>1.355.587</u>	<u>636.474</u>
	<b>Omsætningsaktiver i alt</b> Total non-fixed assets	<u>65.456.527</u>	<u>81.855.586</u>	<u>60.905.097</u>	<u>77.789.387</u>
	<b>AKTIVER I ALT</b> TOTAL ASSETS	<u>71.223.580</u>	<u>87.746.152</u>	<u>72.702.664</u>	<u>89.695.073</u>

## Koncern- og årsregnskab 1. oktober 2017 - 30. september 2018

Consolidated financial statements and parent company financial statements 1 October 2017 - 30 September 2018

### Balance

Balance sheet

Note Note	DKK	Koncern Group		Modervirksomhed Parent company	
		2017/18	2016/17	2017/18	2016/17
	<b>PASSIVER</b>				
	<b>EQUITY AND LIABILITIES</b>				
	<b>Egenkapital</b>				
	Equity				
10	Aktiekapital	1.000.000	1.000.000	1.000.000	1.000.000
	Share capital				
	Reserve for nettoopskrivning efter indre værdis metode	0	0	730.242	617.480
	Net revaluation reserve according to the equity method				
	Reserve for udviklingsomkostninger	0	0	1.589.579	300.136
	Reserve for development costs				
	Overført resultat	41.637.448	36.131.613	39.317.628	35.213.997
	Retained earnings				
	Foreslået udbytte	0	5.000.000	0	5.000.000
	Dividend proposed				
	<b>Egenkapital i alt</b>	<b>42.637.448</b>	<b>42.131.613</b>	<b>42.637.449</b>	<b>42.131.613</b>
	Total equity				
	<b>Hensatte forpligtelser</b>				
	Provisions				
	Udskudt skat	32.876	515.817	0	364.796
	Deferred tax				
	<b>Hensatte forpligtelser i alt</b>	<b>32.876</b>	<b>515.817</b>	<b>0</b>	<b>364.796</b>
	Total provisions				
	<b>Gældsforpligtelser</b>				
	Liabilities other than provisions				
11	Langfristede gældsforpligtelser	2.940.044	3.011.231	2.940.044	3.011.231
	Non-current liabilities other than provisions				
	Gæld til realkreditinstitutter	2.940.044	3.011.231	2.940.044	3.011.231
	Mortgage debt				
	transport	2.940.044	3.011.231	2.940.044	3.011.231
	to be carried forward				

## Koncern- og årsregnskab 1. oktober 2017 - 30. september 2018

Consolidated financial statements and parent company financial statements 1 October 2017 - 30 September 2018

### Balance (fortsat)

Balance sheet (continued)

Note	DKK	Koncern Group		Modervirksomhed Parent company	
		2017/18	2016/17	2017/18	2016/17
	transport brought forward	2.940.044	3.011.231	2.940.044	3.011.231
	<b>Kortfristede gældsforpligtelser</b> Current liabilities other than provisions				
11	Kortfristet del af langfristede gældsforpligtelser Short-term part of long-term liabilities other than provisions	167.478	259.315	167.478	259.315
	Kreditinstitutter i øvrigt Other credit institutions	2.534.292	13.221.913	2.534.292	13.221.913
	Leverandører af varer og tjenesteydelser Trade payables	10.033.090	17.220.975	9.995.622	17.211.648
	Gæld til tilknyttede virksomheder Payables to group enterprises	0	0	3.448.012	3.987.391
	Skyldig selskabsskat Corporation tax payable	2.961.705	4.386.573	2.494.477	4.386.573
	Anden gæld Other payables	9.916.647	6.998.715	8.485.290	5.120.593
		<u>25.613.212</u>	<u>42.087.491</u>	<u>27.125.171</u>	<u>44.187.433</u>
	<b>Gældsforpligtelser i alt</b> Total liabilities other than provisions	<u>28.553.256</u>	<u>45.098.722</u>	<u>30.065.215</u>	<u>47.198.664</u>
	<b>PASSIVER I ALT</b> TOTAL EQUITY AND LIABILITIES	<u>71.223.580</u>	<u>87.746.152</u>	<u>72.702.664</u>	<u>89.695.073</u>

- 1 Anvendt regnskabspraksis  
Accounting policies
- 12 Kontraktlige forpligtelser og eventualposter m.v.  
Contractual obligations and contingencies, etc.
- 13 Sikkerhedsstillelser  
Collateral
- 14 Valutarisici  
Currency risks
- 15 Nærtstående parter  
Related parties



## Koncern- og årsregnskab 1. oktober 2017 - 30. september 2018

Consolidated financial statements and parent company financial statements 1 October 2017 - 30 September 2018

### Egenkapitaloppgørelse

Statement of changes in equity

		Koncern Group			
Note	DKK	Aktiekapital Share capital	Overført resultat Retained earnings	Foreslået udbytte Dividend proposed	I alt Total
	Egenkapital 1. oktober 2017 Equity at 1 October 2017	1.000.000	36.131.613	5.000.000	42.131.613
	Overført via resultatdisponering Transfer through appropriation of profit	0	10.220.576	0	10.220.576
	Valutakursreguleringer Foreign exchange adjustments	0	-214.741	0	-214.741
	Betalt udbytte Dividend paid	0	0	-5.000.000	-5.000.000
	Udloddet ekstraordinært udbytte indregnet under egenkapitalen Proposed extraordinary dividend recognised under equity	0	-4.500.000	0	-4.500.000
	<b>Egenkapital 30. september 2018</b> Equity at 30 September 2018	<b>1.000.000</b>	<b>41.637.448</b>	<b>0</b>	<b>42.637.448</b>

## Koncern- og årsregnskab 1. oktober 2017 - 30. september 2018

Consolidated financial statements and parent company financial statements 1 October 2017 - 30 September 2018

### Egenkapitalopgørelse (fortsat)

Statement of changes in equity (continued)

		Modervirksomhed Parent company					
Note	DKK	Aktiekapital Share capital	Reserve for nettopskriv- ning efter indre værdis metode Net revaluation reserve according to the equity method	Reserve for udviklings- omkostninger Reserve for development costs	Overført resultat Retained earnings	Foreslået udbytte Dividend proposed	I alt Total
	Egenkapital 1. oktober 2017 Equity at 1 October 2017	1.000.000	617.480	300.136	35.213.997	5.000.000	42.131.613
	Afgang ved likvidation af kapitalandele Disposals on group enterprise liquidation	0	-1.924.473	0	1.924.473	0	0
16	Overført via resultatdisponering Transfer, see "Appropriation of profit"	0	3.020.476	1.289.443	5.910.658	0	10.220.577
	Valutakursreguleringer Foreign exchange adjustments	0	-214.741	0	0	0	-214.741
	Udloddet udbytte fra dattervirksomheder Distributed dividend from group enterprises	0	-768.500	0	768.500	0	0
	Betalt udbytte Dividend payed	0	0	0	0	-5.000.000	-5.000.000
	Udloddet ekstraordinært udbytte indregnet under egenkapitalen Proposed extraordinary dividend recognised under equity	0	0	0	-4.500.000	0	-4.500.000
	<b>Egenkapital 30. september 2018</b> Equity at 30 September 2018	<b>1.000.000</b>	<b>730.242</b>	<b>1.589.579</b>	<b>39.317.628</b>	<b>0</b>	<b>42.637.449</b>

## Koncern- og årsregnskab 1. oktober 2017 - 30. september 2018

Consolidated financial statements and parent company financial statements 1 October 2017 - 30 September 2018

### Pengestrømsopgørelse

Cash flow statement

Note Note	DKK	Koncern Group		Modervirksomhed Parent company	
		2017/18	2016/17	2017/18	2016/17
	Årets resultat Profit for the year	10.220.576	15.260.745	10.220.577	15.260.745
17	Reguleringer Adjustments	2.715.628	5.751.447	853.859	4.761.856
	<b>Pengestrømme fra primær drift før ændring i driftskapital</b> Cash generated from operations (operating activities) before changes in working capital	12.936.204	21.012.192	11.074.436	20.022.601
18	Ændring i driftskapital Changes in working capital	14.700.274	-13.210.631	13.373.574	-14.529.580
	<b>Pengestrømme fra primær drift</b> Cash generated from operations (operating activities)	27.636.478	7.801.561	24.448.010	5.493.021
	Renteindbetalinger m.v. Interest received, etc.	251.446	233.041	196.408	218.561
	Renteudbetalinger m.v. Interest paid, etc.	-818.486	-706.582	-783.486	-677.001
	Betalt selskabsskat Corporation taxes paid	-4.593.522	-134.214	-4.386.940	0
	<b>Pengestrømme fra driftsaktivitet</b> Cash flows from operating activities	22.475.916	7.193.806	19.473.992	5.034.581
	Køb af immaterielle anlægsaktiver Additions of intangible assets	-1.524.917	-784.826	-1.524.917	-784.826
	Køb af materielle anlægsaktiver Additions of property, plant and equipment	-324.284	-211.671	-324.284	-211.671
	Salg af materielle anlægsaktiver Disposals of property, plant and equipment	2.956.105	383.581	0	292.000
	Likvidationsprovenu Disposals of enterprises	0	0	2.676.467	0
	Modtagne udbytter Dividends received	0	0	768.500	1.936.250
	<b>Pengestrømme til investeringsaktivitet</b> Cash flows to investing activities	1.106.904	-612.916	1.595.766	1.231.753
	Betalt udbytte Dividends paid	-9.500.000	-4.000.000	-9.500.000	-4.000.000
	Provenu ved optagelse af gæld til kreditinstitutter Proceeds of debt to credit institutions	0	729.021	0	729.021
	Afdrag på langfristede gældsforpligtelser Repayments, long-term liabilities	-163.024	-2.378.163	-163.024	-2.378.163
	Afdrag på gæld til kreditinstitutter Repayments, debt to credit institutions	-10.687.621	0	-10.687.621	0
	<b>Pengestrømme fra finansieringsaktivitet</b> Cash flows from financing activities	-20.350.645	-5.649.142	-20.350.645	-5.649.142
	<b>Årets pengestrøm</b> Net cash flow	3.232.175	931.748	719.113	617.192
	Likvider 1. oktober Cash and cash equivalents at 1 October	4.277.090	3.049.211	636.474	19.282
	Valutakursregulering Foreign exchange adjustments	-494.807	296.131	0	0
19	Likvider 30. september Cash and cash equivalents at 30 September	7.014.458	4.277.090	1.355.587	636.474

## Koncern- og årsregnskab 1. oktober 2017 - 30. september 2018

Consolidated financial statements and parent company financial statements 1 October 2017 - 30 September 2018

### Noter

Notes to the financial statements

#### 1 Anvendt regnskabspraksis Accounting policies

Årsrapporten for DKT A/S for 2017/18 er aflagt i overensstemmelse med årsregnskabslovens bestemmelser for mellemstore klasse C-virksomheder.

Årsregnskabet er aflagt efter samme regnskabspraksis som sidste år.

#### Præsentationsvaluta

Årsregnskabet er aflagt i danske kroner (DKK).

#### Koncernregnskabet

##### *Bestemmende indflydelse*

Koncernregnskabet omfatter modervirksomheden og de dattervirksomheder, hvori modervirksomheden har bestemmende indflydelse (kontrol).

Bestemmende indflydelse er beføjelsen til at styre en dattervirksomheds finansielle og driftsmæssige beslutninger. Derudover stilles der krav om muligheden for at opnå et økonomisk afkast af investeringen.

Ved vurderingen af, om modervirksomheden besidder bestemmende indflydelse, tages ligeledes hensyn til de facto-kontrol.

Eksistensen af potentielle stemmerettigheder, som aktuelt kan udnyttes eller konverteres til yderligere stemmerettigheder, tages med i vurderingen af, om en virksomhed kan opnå beføjelsen til at styre en anden virksomheds finansielle og driftsmæssige beslutninger.

Koncernregnskabet er udarbejdet som et sammen drag af modervirksomhedens og de enkelte dattervirksomheders regnskaber opgjort efter koncernens regnskabspraksis, elimineret for koncerninterne indtægter og omkostninger, aktiebesiddelser, interne mellemværender og udbytter samt realiserede og urealiserede for tjenester ved transaktioner mellem de konsoliderede virksomheder.

I koncernregnskabet indregnes dattervirksomhedernes regnskabsposter 100 %.

The annual report of DKT A/S for 2017/18 has been prepared in accordance with the provisions in the Danish Financial Statements Act applying to medium-sized reporting class C entities.

The accounting policies used in the preparation of the financial statements are consistent with those of last year.

#### Reporting currency

The financial statements are presented in Danish kroner (DKK).

#### Consolidated financial statements

##### *Control*

The consolidated financial statements comprise the Parent Company and subsidiaries controlled by the Parent Company.

Control means a parent company's power to direct a subsidiary's financial and operating policy decisions. Besides the above power, the parent company should also be able to yield a return from its investment.

In assessing if the parent company controls an entity, de facto control is taken into consideration as well.

The existence of potential voting rights which may currently be exercised or converted into additional voting rights is considered when assessing if an entity can become empowered to direct another entity's financial and operating decisions.

The consolidated financial statements are prepared as a consolidation of the Parent Company's and the individual subsidiaries' financial statements, which are prepared according to the Group's accounting policies. On consolidation, intra-group income and expenses, shareholdings, intra-group balances and dividends, and realised and unrealised gains on intra-group transactions are eliminated.

In the consolidated financial statements, the accounting items of subsidiaries are recognised in full.



## Koncern- og årsregnskab 1. oktober 2017 - 30. september 2018

Consolidated financial statements and parent company financial statements 1 October 2017 - 30 September 2018

### Noter

Notes to the financial statements

#### 1 Anvendt regnskabspraksis (fortsat) Accounting policies (continued)

##### Valutaomregning

Transaktioner i fremmed valuta omregnes ved første indregning til transaktionsdagens kurs. Valutakursdifferencer, der opstår mellem transaktionsdagens kurs og kursen på betalingsdagen, indregnes i resultatopgørelsen som en finansiel post.

Tilgodehavender, gæld og andre monetære poster i fremmed valuta omregnes til balancedagens valutakurs. Forskellen mellem balancedagens kurs og kursen på tidspunktet for tilgodehavendets eller gældsforpligtelsens opståen eller indregning i seneste årsregnskab indregnes i resultatopgørelsen under finansielle indtægter og omkostninger.

##### Afledte finansielle instrumenter

Afledte finansielle instrumenter indregnes første gang i balancen til kostpris og måles efterfølgende til dagsværdi. Positive og negative dagsværdier af afledte finansielle instrumenter indgår i andre tilgodehavender henholdsvis anden gæld.

##### Resultatopgørelsen

###### Nettoomsætning

Indtægter fra salg af handelsvarer og færdigvarer, indregnes i nettoomsætningen, når overgang af de væsentligste fordele og risici til køber har fundet sted, indtægten kan opgøres pålideligt og betaling forventes modtaget. Tidspunktet for overgang af de væsentligste fordele og risici tager udgangspunkt i standardiserede leveringsbetingelser baseret på Incoterms® 2010.

Nettoomsætning måles til dagsværdien af det aftalte vederlag, ekskl. moms og afgifter, opkrævet på vegne af tredjepart. Alle former for afgivne rabatter indregnes i nettoomsætningen.

##### Foreign currency translation

On initial recognition, transactions denominated in foreign currencies are translated at the exchange rate at the transaction date. Foreign exchange differences arising between the exchange rates at the transaction date and the date of payment are recognised in the income statement as financial income or financial expenses.

Receivables and payables and other monetary items denominated in foreign currencies are translated at the exchange rate at the balance sheet date. The difference between the exchange rates at the balance sheet date and the date at which the receivable or payable arose or was recognised in the most recent financial statements is recognised in the income statement as financial income or financial expenses.

##### Derivative financial instruments

On initial recognition, derivative financial instruments are recognised at cost in the balance sheet and are subsequently measured at fair value. Positive and negative fair values of derivative financial instruments are included in "Other receivables" and "Other payables", respectively.

##### Income statement

###### Revenue

Income from the sale of goods for resale and finished goods, is recognised in revenue when the most significant rewards and risks have been transferred to the buyer and provided the income can be measured reliably and payment is expected to be received. The date of the transfer of the most significant rewards and risks is based on standardised terms of delivery based on Incoterms® 2010.

Revenue is measured at the fair value of the agreed consideration excluding VAT and taxes charged on behalf of third parties. All discounts and rebates granted are recognised in revenue.

**Koncern- og årsregnskab 1. oktober 2017 - 30. september 2018**

Consolidated financial statements and parent company financial statements 1 October 2017 - 30 September 2018

**Noter**

Notes to the financial statements

**1 Anvendt regnskabspraksis (fortsat)**  
Accounting policies (continued)**Bruttofortjeneste**

I resultatopgørelsen er nettoomsætning, vareforbrug og eksterne omkostninger med henvisning til årsregnskabslovens § 32 sammen draget til én regnskabspost benævnt bruttofortjeneste.

**Andre driftsomkostninger**

Andre driftsomkostninger indeholder regnskabsposter af sekundær karakter i forhold til virksomhedens hovedaktiviteter, herunder tab ved salg af anlægsaktiver.

**Vareforbrug**

Vareforbrug omfatter kostprisen på de varer, som er medgået til at opnå årets nettoomsætning.

**Eksterne omkostninger**

Eksterne omkostninger omfatter omkostninger vedrørende virksomhedens primære aktivitet, der er afholdt i årets løb, herunder omkostninger til distribution, salg, reklame, administration, lokaler, tab på debitorer, m.v.

**Personaleomkostninger**

Personaleomkostninger omfatter løn og gager, inklusive feriepenge og pensioner, samt andre omkostninger til social sikring m.v. til virksomhedens medarbejdere. I personaleomkostninger er fratrukket modtagne godtgørelser fra offentlige myndigheder.

**Afskrivninger**

Afskrivninger omfatter afskrivninger på immaterielle og materielle anlægsaktiver.

Afskrivningsgrundlaget, der opgøres som kostprisen med fradrag af eventuel restværdi, afskrives lineært over den forventede brugstid, baseret på følgende vurdering af aktivernes forventede brugstider:

Færdiggjorte udviklingsprojekter  
Completed development projects

5 år/years

Bygninger  
Buildings

25 år/years

Produktionsanlæg og maskiner  
Plant and machinery

3-5 år/years

**Gross margin**

The items revenue, cost of sales and external expenses have been aggregated into one item in the income statement called gross margin in accordance with section 32 of the Danish Financial Statements Act.

**Other operating expenses**

Other operating expenses comprise items of a secondary nature relative to the Company's core activities, including losses on the sale of fixed assets.

**Cost of sales**

Cost of sales includes the cost of goods used in generating the year's revenue.

**External expenses**

Other external expenses include the year's expenses relating to the Company's core activities, including expenses relating to distribution, sale, advertising, administration, premises, bad debts, etc.

**Staff costs**

Staff costs include wages and salaries, including compensated absence and pension to the Company's employees, as well as other social security contributions, etc. The item is net of refunds from public authorities.

**Amortisation/depreciation**

The item comprises amortisation/depreciation of intangible assets and property, plant and equipment.

The basis of amortisation/depreciation, which is calculated as cost less any residual value, is amortised/depreciated on a straight line basis over the expected useful life. The expected useful lives of the assets are as follows:

## Koncern- og årsregnskab 1. oktober 2017 - 30. september 2018

Consolidated financial statements and parent company financial statements 1 October 2017 - 30 September 2018

### Noter

Notes to the financial statements

#### 1 Anvendt regnskabspraksis (fortsat)

Accounting policies (continued)

Andre anlæg, driftsmateriel og inventar  
Fixtures and fittings, other plant and equipment

4-10 år/years

Restværdien fastsættes på anskaffelsestidspunktet og revurderes årligt. Overstiger restværdien aktivets regnskabsmæssige værdi, ophører afskrivning. Ved ændring i restværdien indregnes virkningen for afskrivninger fremadrettet som en ændring i regnskabsmæssigt skøn.

The residual value is determined at the time of acquisition and are reassessed every year. Where the residual value exceeds the carrying amount of the asset, no further depreciation charges are recognised. In case of changes in the residual value, the effect on the depreciation charges is recognised prospectively as a change in accounting estimates.

Grunde afskrives ikke.

Land is not depreciated.

#### Indtægter af kapitalandele i dattervirksomheder

Efter den indre værdis metode indregnes en forholdsmæssig andel af resultat efter skat i de underliggende virksomheder i resultatopgørelsen. Resultatandele efter skat i dattervirksomheder præsenteres i resultatopgørelsen som særskilte linjer. For kapitalandele i dattervirksomheder foretages fuld eliminering af koncerninterne avancer/tab.

#### Income from investments in subsidiaries

A proportionate share of the underlying entities' profit/loss after tax is recognised in the income statement according to the equity method. Shares of profit/loss after tax in subsidiaries are presented as separate line items in the income statement. Full elimination of intra-group gains/losses is made for equity investments in subsidiaries.

#### Finansielle indtægter og omkostninger

Finansielle indtægter og omkostninger indregnes i resultatopgørelsen med de beløb, der vedrører regnskabsåret. Finansielle poster omfatter renteindtægter og -omkostninger samt tillæg og godtgørelse under acontoskatteordningen m.v.

#### Financial income and expenses

Financial income and expenses are recognised in the income statements at the amounts that concern the financial year. Net financials include interest income and expenses as well as allowances and surcharges under the advance-payment-of-tax scheme, etc.

#### Skat

Skat af årets resultat omfatter aktuel skat af årets forventede skattepligtige indkomst og årets regulering af udskudt skat. Årets skat indregnes i resultatopgørelsen med den del, der kan henføres til årets resultat, og i egenkapitalen med den del, som kan henføres til transaktioner indregnet i egenkapitalen.

Virksomheden og de danske dattervirksomheder er sambeskattede. Den danske selskabsskat fordeles mellem overskuds- og underskudsgivende danske selskaber i forhold til disses skattepligtige indkomst (fuld fordeling).

#### Tax

Tax for the year includes current tax on the year's expected taxable income and the year's deferred tax adjustments. The portion of the tax for the year that relates to the profit/loss for the year is recognised in the income statement, whereas the portion that relates to transactions taken to equity is recognised in equity.

The Company and its Danish group entities are jointly taxed. The total Danish income tax charge is allocated between profit/loss-making Danish entities in proportion to their taxable income (full absorption).

## Koncern- og årsregnskab 1. oktober 2017 - 30. september 2018

Consolidated financial statements and parent company financial statements 1 October 2017 - 30 September 2018

### Noter

Notes to the financial statements

#### 1 Anvendt regnskabspraksis (fortsat) Accounting policies (continued)

Sambeskattede selskaber med overskydende skat godtgøres som minimum i henhold til de gældende satser for rentegodtgørelser af administrationselskabet, ligesom sambeskattede selskaber med restskat som maksimum betaler et tillæg i henhold til de gældende satser for rentetillæg til administrationselskabet.

Jointly taxed entities entitled to a tax refund are reimbursed by the management company based on the rates applicable to interest allowances, and jointly taxed entities which have paid too little tax pay a surcharge according to the rates applicable to interest surcharges to the management company.

### Balancen

#### Immaterielle anlægsaktiver

Udviklingsomkostninger omfatter omkostninger, gager og afskrivninger, der direkte og indirekte kan henføres til udviklingsaktiviteter.

Udviklingsprojekter, der er klart definerede og identificerbare, og hvor den tekniske gennemførlighed, tilstrækkelige ressourcer og et potentielt fremtidigt marked eller udviklingsmulighed kan påvises, og hvor det er hensigten at fremstille, markedsføre eller anvende projektet, indregnes som immaterielle aktiver, hvis kostprisen kan opgøres pålideligt, og der er tilstrækkelig sikkerhed for, at den fremtidige indtjening kan dække produktions- salgs- og administrationsomkostninger samt udviklingsomkostningerne. Øvrige udviklingsomkostninger indregnes i resultatopgørelsen, efterhånden som omkostningerne afholdes.

Udviklingsomkostninger, der er indregnet i balancen, måles til kostpris med fradrag af akkumulerede af- og nedskrivninger.

Efter færdiggørelsen af udviklingsarbejdet afskrives udviklingsomkostninger lineært over den vurderede økonomiske brugstid.

#### Materielle anlægsaktiver

Materielle anlægsaktiver måles til kostpris med fradrag af akkumulerede af- og nedskrivninger. Kostprisen omfatter anskaffelsesprisen og omkostninger direkte knyttet til anskaffelsen indtil det tidspunkt, hvor aktivet er klar til brug.

### Balance sheet

#### Intangible assets

Development costs comprise expenses, salaries and amortisation directly or indirectly attributable to development activities.

Development projects that are clearly defined and identifiable, where the technical feasibility, sufficient resources and a potential future market or development opportunities are identifiable and where the Company intends to produce, market or use the project, are recognised as intangible assets provided that the cost can be measured reliably and that there is sufficient assurance that future earnings can cover production costs, selling costs and administrative expenses and development costs. Other development costs are recognised in the income statement as incurred.

Development costs that are recognised in the balance sheet are measured at cost less accumulated amortisation and impairment losses.

On completion of a development project, development costs are amortised on a straight-line basis over the estimated useful life.

#### Property, plant and equipment

Items of property, plant and equipment are measured at cost less accumulated depreciation and impairment losses. Cost includes the acquisition price and costs directly related to the acquisition until the time at which the asset is ready for use.

## Koncern- og årsregnskab 1. oktober 2017 - 30. september 2018

Consolidated financial statements and parent company financial statements 1 October 2017 - 30 September 2018

### Noter

Notes to the financial statements

#### 1 Anvendt regnskabspraksis (fortsat) Accounting policies (continued)

Fortjeneste eller tab opgøres som forskellen mellem salgspris med fradrag af salgsomkostninger og den regnskabsmæssige værdi på salgstidspunktet. Fortjeneste og tab ved salg af materielle aktiver indregnes i resultatopgørelsen under henholdsvis andre driftsindtægter og andre driftsomkostninger.

Gains or losses are calculated as the difference between the selling price less selling costs and the carrying amount at the date of disposal. Gains and losses from the disposal of property, plant and equipment are recognised in the income statement as other operating income or other operating expenses.

#### Kapitalandele i dattervirksomheder

Kapitalandele i dattervirksomheder måles ved første indregning til kostpris og efterfølgende til den forholdsmæssige andel af virksomhedernes indre værdi opgjort efter modervirksomhedens regnskabspraksis med fradrag eller tillæg af resterende værdi af positiv eller negativ goodwill opgjort efter overtagelsesmetoden. Dattervirksomheder med negativ regnskabsmæssig indre værdi måles til 0 kr.

Tilgodehavender hos disse virksomheder nedskrives, i det omfang det vurderes som uerholdeligt. Der indregnes en hensat forpligtelse, i det omfang modervirksomheden har en retlig eller faktisk forpligtelse til at dække dattervirksomhedens forpligtelser. Nettoopskrivning af kapitalandele i dattervirksomheder overføres til egenkapitalen til reserve for nettoopskrivning efter indre værdis metode, i det omfang den regnskabsmæssige værdi overstiger anskaffelsværdien.

Kapitalandele i dattervirksomheder, der måles til regnskabsmæssig indre værdi, er underlagt krav om nedskrivningstest, hvis der foreligger indikationer på værdiforringelse.

#### Investments in subsidiaries

On initial recognition, investments in subsidiaries are measured at cost and subsequently at the proportionate share of the entities' net asset values calculated in accordance with the parent company's accounting policies minus or plus any residual value of positive or negative goodwill calculated in accordance with the purchase method of accounting. Investments in subsidiaries with a negative net asset value are measured at DKK 0 (nil). Receivables from these entities are written down to the extent that they are deemed irrecoverable. A provision is recognised to the extent that the parent company has a legal or constructive obligation to cover the subsidiary's liabilities. Net revaluations of investments in subsidiaries are transferred to the net revaluation reserve according to the equity method where the carrying amount exceeds the acquisition cost.

Equity investments in subsidiaries measured at net asset value are subject to impairment test requirements if there is any indication of impairment.

#### Værdiforringelse af anlægsaktiver

Den regnskabsmæssige værdi af immaterielle og materielle anlægsaktiver samt kapitalandele i dattervirksomheder og associerede virksomheder vurderes årligt for indikationer på værdiforringelse.

Foreligger der indikationer på værdiforringelse, foretages nedskrivningstest af hvert enkelt aktiv henholdsvis gruppe af aktiver. Der foretages nedskrivning til genindvindingsværdien, hvis denne er lavere end den regnskabsmæssige værdi.

#### Impairment of fixed assets

The carrying amount of intangible assets, property, plant and equipment and investments in subsidiaries and associates is assessed for impairment on an annual basis.

Impairment tests are conducted on assets or groups of assets when there is evidence of impairment. The carrying amount of impaired assets is reduced to the higher of the net selling price and the value in use (recoverable amount).

## Koncern- og årsregnskab 1. oktober 2017 - 30. september 2018

Consolidated financial statements and parent company financial statements 1 October 2017 - 30 September 2018

### Noter

Notes to the financial statements

#### 1 Anvendt regnskabspraksis (fortsat) Accounting policies (continued)

Som genindvindingsværdi anvendes den højeste værdi af nettosalgspris og kapitalværdi. Kapitalværdien opgøres som nutidsværdien af de forventede nettopengestrømme fra anvendelsen af aktivet eller aktivgruppen og forventede nettopengestrømme ved salg af aktivet eller aktivgruppen efter endt brugstid.

Tidligere indregnede nedskrivninger tilbageføres, når begrundelsen for nedskrivningen ikke længere består. Nedskrivninger på goodwill tilbageføres ikke.

#### Varebeholdninger

Varebeholdninger måles til kostpris efter FIFO-metoden. Er nettorealiseringsværdien lavere end kostprisen, nedskrives til denne lavere værdi. Nettorealiseringsværdien for varebeholdninger opgøres som salgssum med fradrag af færdiggørelsesomkostninger og omkostninger, der afholdes for at effektuere salget, og fastsættes under hensyntagen til omsættelighed, ukurans og udvikling i forventet salgspris.

Handelsvarer måles til kostpris, hvilket omfatter købspris med tillæg af hjemtagelsesomkostninger og andre omkostninger direkte forbundet med købet.

#### Tilgodehavender

Tilgodehavender måles til amortiseret kostpris.

Der foretages nedskrivning til imødegåelse af tab, hvor der vurderes at være indtruffet en objektiv indikation på, at et tilgodehavende eller en portefølje af tilgodehavender er værdiforringet. Hvis der foreligger en objektiv indikation på, at et individuelt tilgodehavende er værdiforringet, foretages nedskrivning på individuelt niveau.

Nedskrivninger opgøres som forskellen mellem den regnskabsmæssige værdi af tilgodehavender og nutidsværdien af de forventede pengestrømme, herunder realiseringsværdi af eventuelle modtagne sikkerhedsstillelser. Som diskonteringsrate anvendes den effektive rente for det enkelte tilgodehavende eller portefølje.

The recoverable amount is the higher of the net selling price of an asset and its value in use. The value in use is calculated as the present value of the expected net cash flows from the use of the asset or the group of assets and the expected net cash flows from the disposal of the asset or the group of assets after the end of the useful life.

Previously recognised impairment losses are reversed when the reason for recognition no longer exists. Impairment losses on goodwill are not reversed.

#### Inventories

Inventories are measured at cost in accordance with the FIFO method. Where the net realisable value is lower than cost, inventories are written down to this lower value. The net realisable value of inventories is calculated as the sales amount less costs of completion and expenses required to effect the sale and is determined taking into account marketability, obsolescence and development in the expected selling price.

Goods for resale are measured at cost, which comprises the cost of acquisition plus delivery costs as well as other expenses directly attributable to the acquisition.

#### Receivables

Receivables are measured at amortised cost.

An impairment loss is recognised if there is objective evidence that a receivable or a group of receivables is impaired. If there is objective evidence that an individual receivable has been impaired, an impairment loss is recognised on an individual basis.

Impairment losses are calculated as the difference between the carrying amount of the receivables and the present value of the expected cash flows, including the realisable value of any collateral received. The effective interest rate for the individual receivable or portfolio is used as discount rate.

## Koncern- og årsregnskab 1. oktober 2017 - 30. september 2018

Consolidated financial statements and parent company financial statements 1 October 2017 - 30 September 2018

### Noter

Notes to the financial statements

#### 1 Anvendt regnskabspraksis (fortsat) Accounting policies (continued)

##### Periodeafgrænsningsposter

Periodeafgrænsningsposter, indregnet under aktiver, omfatter forudbetalte omkostninger vedrørende efterfølgende regnskabsår.

##### Prepayments

Prepayments recognised under "Assets" comprise prepaid expenses regarding subsequent financial reporting years.

##### Likvider

Likvide beholdninger omfatter kontante beholdninger og bankindeståender.

##### Cash

Cash comprises cash balances and bank balances.

##### Egenkapital

###### *Reserve for nettoopskrivning efter den indre værdis metode*

Reserve for nettoopskrivning efter den indre værdis metode omfatter nettoopskrivninger af kapitalandele i dattervirksomheder og associerede virksomheder i forhold til kostpris. Reserven kan elimineres ved underskud, realisation af kapitalandele eller ændring i regnskabsmæssige skøn. Reserven kan ikke indregnes med et negativt beløb.

##### Equity

###### *Reserve for net revaluation according to the equity method*

The net revaluation reserve according to the equity method includes net revaluations of investments in subsidiaries and associates relative to cost. The reserve can be eliminated in case of losses, realisation of investments or a change in accounting estimates. The reserve cannot be recognised at a negative amount.

###### *Reserver for udviklingsomkostninger*

Reserve for udviklingsomkostninger omfatter indregnede udviklingsomkostninger. Reserven kan ikke benyttes til udbytte eller dækning af underskud. Reserven reduceres eller opløses, hvis de indregnede udviklingsomkostninger udgår af virksomhedens drift. Dette sker ved overførsel direkte til egenkapitalens frie reserver.

###### *Reserve for development costs*

The reserve for development costs comprises recognised development costs. The reserve cannot be used to distribute dividends or cover losses. The reserve will be reduced or dissolved if the recognised development costs are no longer part of the Company's operations by a transfer directly to the distributable reserves under equity.

###### *Foreslået udbytte*

Foreslået udbytte indregnes som en forpligtelse på tidspunktet for vedtagelse på den ordinære generalforsamling (deklareringstidspunktet). Udbytte, som forventes udbetalt for året, vises som en særskilt post under egenkapitalen.

###### *Proposed dividends*

Dividend proposed for the year is recognised as a liability once adopted at the annual general meeting (declaration date). Dividends expected to be distributed for the financial year are presented as a separate item under "Equity".

## Koncern- og årsregnskab 1. oktober 2017 - 30. september 2018

Consolidated financial statements and parent company financial statements 1 October 2017 - 30 September 2018

### Noter

Notes to the financial statements

#### 1 Anvendt regnskabspraksis (fortsat) Accounting policies (continued)

##### Hensatte forpligtelser

Hensatte forpligtelser omfatter forventede omkostninger til garantiforpligtelser m.v. Hensatte forpligtelser indregnes, når virksomheden, som følge af en tidligere begivenhed på balance-dagen, har en retlig eller faktisk forpligtelse, og det er sandsynligt, at indfrielse af forpligtelsen vil medføre en afgang af økonomiske ressourcer.

Hensatte forpligtelser måles til nettorealisation sværdi eller til dagsværdi, hvor opfyldelse af forpligtelsen tidsmæssigt forventes at ligge langt ude i fremtiden.

##### Selskabsskat

Aktuelle skatteforpligtelser og tilgodehavende aktuel skat indregnes i balancen som beregnet skat af årets skattepligtige indkomst, reguleret for skat af tidligere års skattepligtige indkomster samt betalte acontoskatter.

Udskudt skat måles efter den balanceorienterede gælds metode af alle midlertidige forskelle mellem regnskabsmæssig og skattemæssig værdi af aktiver og forpligtelser. Der indregnes dog ikke udskudt skat af midlertidige forskelle vedrørende skattemæssigt ikke-afskrivningsberettiget goodwill og kontorejendomme samt andre poster, hvor midlertidige forskelle bortset fra virksomhedsovertagelser er opstået på anskaffelsestidspunktet uden at have indvirkning på resultat eller skattepligtig indkomst. I de tilfælde, hvor opgørelse af skatteværdien kan foretages efter forskellige beskatningsregler, måles udskudt skat på grundlag af den af ledelsen planlagte anvendelse af aktivet, henholdsvis afvikling af forpligtelsen.

Udskudt skat måles på grundlag af de skatteregler og skattesatser, der med balancedagens lovgivning vil være gældende, når den udskudte skat forventes udløst som aktuel skat. Udskudte skatteaktiver indregnes med den værdi, som de forventes at blive udnyttet med, enten ved udligning i skat af fremtidig indtjening eller ved modregning i udskudte skatteforpligtelser inden for samme jurisdiktion. Ændring i udskudt skat som følge af ændringer i skattesatser indregnes i resultatopgørelsen.

##### Provisions

Provisions comprise anticipated expenses relating to warranty commitments etc. Provisions are recognised when the Company has a legal or constructive obligation at the balance sheet date as a result of a past event and it is probable that an outflow of resources embodying economic benefits will be required to settle the obligation.

Provisions are measured at net realisable value or at fair value if the obligation is expected to be settled in the far future.

##### Income taxes

Current tax payables and receivables are recognised in the balance sheet as the estimated income tax charge for the year, adjusted for prior-year taxes and tax paid on account.

Deferred tax is measured according to the liability method on all temporary differences between the carrying amount and the tax base of assets and liabilities. However, deferred tax is not recognised on temporary differences relating to goodwill which is not deductible for tax purposes and on office premises and other items where temporary differences, apart from business combinations, arise at the date of acquisition without affecting either profit/loss for the year or taxable income. Where alternative tax rules can be applied to determine the tax base, deferred tax is measured based on Management's intended use of the asset or settlement of the liability, respectively.

Deferred tax is measured according to the tax rules and at the tax rates applicable at the balance sheet date when the deferred tax is expected to crystallise as current tax. Deferred tax assets are recognised at the expected value of their utilisation; either as a set-off against tax on future income or as a set-off against deferred tax liabilities in the same legal tax entity. Changes in deferred tax due to changes in the tax rate are recognised in the income statement.



## Koncern- og årsregnskab 1. oktober 2017 - 30. september 2018

Consolidated financial statements and parent company financial statements 1 October 2017 - 30 September 2018

### Noter

Notes to the financial statements

#### 1 Anvendt regnskabspraksis (fortsat) Accounting policies (continued)

##### Gældsforpligtelser

Finansielle gældsforpligtelser indregnes ved lånoptagelse til det modtagne provenu efter fradrag af afholdte transaktionsomkostninger. I efterfølgende perioder måles de finansielle forpligtelser til amortiseret kostpris, svarende til den kapitaliserede værdi ved anvendelse af den effektive rente, så forskellen mellem provenuet og den nominelle værdi indregnes i resultatopgørelsen over låneperioden.

Øvrige gældsforpligtelser måles til nettorealisationsværdien.

##### Pengestrømsopgørelsen

Pengestrømsopgørelsen viser virksomhedens pengestrømme for året fordelt på drifts-, investerings- og finansieringsaktivitet, årets forskydning i likvider samt virksomhedens likvider ved årets begyndelse og slutning.

Pengestrømme fra driftsaktivitet opgøres som årets resultat reguleret for ikke-kontante driftsposter, ændring i driftskapital og betalt selskabsskat.

Pengestrømme fra investeringsaktivitet omfatter betaling i forbindelse med køb og salg af virksomheder og aktiviteter samt køb og salg af immaterielle, materielle og finansielle aktiver.

Pengestrømme fra finansieringsaktivitet omfatter ændringer i størrelse eller sammensætning af virksomhedens selskabskapital og omkostninger forbundet hermed samt optagelse af lån, afdrag på rentebærende gæld og betaling af udbytte til selskabsdeltagere.

Likvider omfatter likvide beholdninger og kortfristet bankgæld samt kortfristede værdipapirer, som uden hindring kan omsættes til likvide beholdninger, og hvorpå der kun er ubetydelige risici for værdiændringer.

##### Liabilities

Financial liabilities are recognised at the date of borrowing at the net proceeds received less transaction costs paid. On subsequent recognition, financial liabilities are measured at amortised cost, corresponding to the capitalised value, using the effective interest rate. Accordingly, the difference between the proceeds and the nominal value is recognised in the income statement over the term of the loan.

Other liabilities are measured at net realisable value.

##### Cash flow statement

The cash flow statement shows the Company's net cash flows broken down according to operating, investing and financing activities, the year's changes in cash and cash equivalents as well as the cash and cash equivalents at the beginning and the end of the year.

Cash flows from operating activities are calculated as the profit/loss for the year adjusted for non cash operating items, changes in working capital and paid corporate income tax.

Cash flows from investing activities comprise payments in connection with acquisitions and disposals of entities and activities and of intangible assets, property, plant and equipment and investments.

Cash flows from financing activities comprise changes in the size or composition of the Company's share capital and related expenses as well as raising of loans, repayment of interest bearing debt and payment of dividends to shareholders.

Cash and cash equivalents comprise cash, short term bank loans and short term securities which are readily convertible into cash and which are subject only to insignificant risks of changes in value.

## Koncern- og årsregnskab 1. oktober 2017 - 30. september 2018

Consolidated financial statements and parent company financial statements 1 October 2017 - 30 September 2018

### Noter

Notes to the financial statements

#### 1 Anvendt regnskabspraksis (fortsat) Accounting policies (continued)

##### Nøgletal

De i hoved- og nøgletaloversigten anførte nøgletal er beregnet således:

##### Financial ratios

The financial ratios stated under "Financial highlights" have been calculated as follows:

Afkastningsgrad Return on assets	$\frac{\text{Resultat af primær drift x 100}}{\text{Gennemsnitlige aktiver}}$	$\frac{\text{Profit/loss from operating activities x 100}}{\text{Average assets}}$
Likviditetsgrad Current ratio	$\frac{\text{Omsætningsaktiver x 100}}{\text{Kortfristet gæld}}$	$\frac{\text{Current assets x 100}}{\text{Current liabilities}}$
Soliditetsgrad Equity ratio	$\frac{\text{Egenkapital ultimo x 100}}{\text{Passiver i alt, ultimo}}$	$\frac{\text{Equity at year-end x 100}}{\text{Total equity and liabilities, year-end}}$
Egenkapitalforrentning Return on equity	$\frac{\text{Årets resultat efter skat x 100}}{\text{Gennemsnitlig egenkapital}}$	$\frac{\text{Profit/loss for the year after tax x 100}}{\text{Average equity}}$

DKK	Koncern Group		Modervirksomhed Parent company	
	2017/18	2016/17	2017/18	2016/17
<b>2 Personaleomkostninger</b> Staff costs				
Lønninger Wages/salaries	14.629.771	11.703.283	12.325.433	9.753.790
Pensioner Pensions	226.104	212.214	105.608	95.074
Andre personaleomkostninger Other staff costs	437.161	800.047	346.984	327.933
	<u>15.293.036</u>	<u>12.715.544</u>	<u>12.778.025</u>	<u>10.176.797</u>
Gennemsnitligt antal fuldtidsbeskæftigede Average number of full-time employees	<u>19</u>	<u>22</u>	<u>16</u>	<u>18</u>

##### Koncern Group

Vederlag til koncernens ledelse udgør samlet 1.168.900 kr. (2016/17: 1.132.280 kr.).

Total remuneration to Group Management : DKK 1,168,900 (2016/17: DKK 1,132,280)

##### Modervirksomhed Parent company

Vederlag til virksomhedens ledelse udgør samlet 1.168.900 kr. (2016/17: 1.132.280 kr.).

Total remuneration to Management: DKK 1,168,900 (2015/16: DKK 1,132,280)

## Koncern- og årsregnskab 1. oktober 2017 - 30. september 2018

Consolidated financial statements and parent company financial statements 1 October 2017 - 30 September 2018

### Noter

Notes to the financial statements

	Koncern Group		Modervirksomhed Parent company	
	2017/18	2016/17	2017/18	2016/17
DKK				
<b>3 Afskrivninger på immaterielle og materielle anlægsaktiver</b>				
<b>Amortisation/depreciation of intangible assets and property, plant and equipment</b>				
Afskrivninger på immaterielle anlægsaktiver Amortisation of intangible assets	847.761	617.704	847.761	617.704
Afskrivninger på materielle anlægsaktiver Depreciation of property, plant and equipment	398.211	560.228	394.692	440.119
	<u>1.245.972</u>	<u>1.177.932</u>	<u>1.242.453</u>	<u>1.057.823</u>
<b>4 Finansielle indtægter</b>				
<b>Financial income</b>				
Renteindtægter fra tilknyttede virksomheder Interest receivable, group entities	0	0	0	10.058
Andre finansielle indtægter Other financial income	251.446	222.983	196.408	208.503
	<u>251.446</u>	<u>222.983</u>	<u>196.408</u>	<u>218.561</u>
<b>5 Finansielle omkostninger</b>				
<b>Financial expenses</b>				
Renteomkostninger til tilknyttede virksomheder Interest expenses, group entities	4.600	54.200	29.520	54.200
Andre finansielle omkostninger Other financial expenses	813.886	642.324	753.966	622.801
	<u>818.486</u>	<u>696.524</u>	<u>783.486</u>	<u>677.001</u>
<b>6 Skat af årets resultat</b>				
<b>Tax for the year</b>				
Beregnet skat af årets skattepligtige indkomst Estimated tax charge for the year	3.325.887	4.520.287	2.494.477	4.386.573
Årets regulering af udskudt skat Deferred tax adjustments in the year	-473.974	-290.819	-449.673	-332.790
	<u>2.851.913</u>	<u>4.229.468</u>	<u>2.044.804</u>	<u>4.053.783</u>

## Koncern- og årsregnskab 1. oktober 2017 - 30. september 2018

Consolidated financial statements and parent company financial statements 1 October 2017 - 30 September 2018

### Noter

Notes to the financial statements

#### 7 Immaterielle anlægsaktiver Intangible assets

	Koncern Group		
	Færdiggjorte udviklings- projekter Completed development projects	Udviklings- projekter under udførelse og forudbetalinger for immaterielle anlægsaktiver Development projects in progress and prepayments for intangible assets	I alt Total
<b>DKK</b>			
Kostpris 1. oktober 2017 Cost at 1 October 2017	9.135.418	0	9.135.418
Tilgange Additions	1.057.485	467.432	1.524.917
Kostpris 30. september 2018 Cost at 30 September 2018	10.192.903	467.432	10.660.335
Af- og nedskrivninger 1. oktober 2017 Impairment losses and amortisation at 1 October 2017	7.188.345	0	7.188.345
Afskrivninger Amortisation for the year	847.761	0	847.761
Af- og nedskrivninger 30. september 2018 Impairment losses and amortisation at 30 September 2018	8.036.106	0	8.036.106
<b>Regnskabsmæssig værdi 30. september 2018</b> Carrying amount at 30 September 2018	<b>2.156.797</b>	<b>467.432</b>	<b>2.624.229</b>
	Modervirksomhed Parent company		
	Færdiggjorte udviklings- projekter Completed development projects	Udviklings- projekter under udførelse og forudbetalinger for immaterielle anlægsaktiver Development projects in progress and prepayments for intangible assets	I alt Total
<b>DKK</b>			
Kostpris 1. oktober 2017 Cost at 1 October 2017	9.135.418	0	9.135.418
Tilgange Additions	1.057.485	467.432	1.524.917
Kostpris 30. september 2018 Cost at 30 September 2018	10.192.903	467.432	10.660.335
Af- og nedskrivninger 1. oktober 2017 Impairment losses and amortisation at 1 October 2017	7.188.345	0	7.188.345
Afskrivninger Amortisation for the year	847.761	0	847.761
Af- og nedskrivninger 30. september 2018 Impairment losses and amortisation at 30 September 2018	8.036.106	0	8.036.106
<b>Regnskabsmæssig værdi 30. september 2018</b> Carrying amount at 30 September 2018	<b>2.156.797</b>	<b>467.432</b>	<b>2.624.229</b>

## Koncern- og årsregnskab 1. oktober 2017 - 30. september 2018

Consolidated financial statements and parent company financial statements 1 October 2017 - 30 September 2018

### Noter

Notes to the financial statements

#### 8 Materielle anlægsaktiver Property, plant and equipment

DKK	Koncern Group			
	Grunde og bygninger Land and buildings	Produktionsanlæg og maskiner Plant and machinery	Andre anlæg, driftsmateriel og inventar Fixtures and fittings, other plant and equipment	I alt Total
Kostpris 1. oktober 2017 Cost at 1 October 2017	9.841.341	3.257.089	2.246.734	15.345.164
Valutakursreguleringer Foreign exchange adjustments	207.649	0	-21.840	185.809
Tilgange Additions	0	119.556	204.728	324.284
Afgange Disposals	-2.097.570	0	-305.305	-2.402.875
<b>Kostpris 30. september 2018 Cost at 30 September 2018</b>	<b>7.951.420</b>	<b>3.376.645</b>	<b>2.124.317</b>	<b>13.452.382</b>
Af- og nedskrivninger 1. oktober 2017 Impairment losses and depreciation at 1 October 2017	6.121.512	3.253.659	2.026.500	11.401.671
Valutakursreguleringer Foreign exchange adjustments	-72.386	0	-21.871	-94.257
Afskrivninger Depreciation	298.837	3.430	95.944	398.211
Tilbageførsel af akkumulerede af- og nedskrivninger på afhændede aktiver Reversal of accumulated depreciation and impairment of assets disposed	-1.090.762	0	-305.305	-1.396.067
<b>Af- og nedskrivninger 30. september 2018 Impairment losses and depreciation at 30 September 2018</b>	<b>5.257.201</b>	<b>3.257.089</b>	<b>1.795.268</b>	<b>10.309.558</b>
<b>Regnskabsmæssig værdi 30. september 2018 Carrying amount at 30 September 2018</b>	<b>2.694.219</b>	<b>119.556</b>	<b>329.049</b>	<b>3.142.824</b>

DKK	Modervirksomhed Parent company			
	Grunde og bygninger Land and buildings	Produktionsanlæg og maskiner Plant and machinery	Andre anlæg, driftsmateriel og inventar Fixtures and fittings, other plant and equipment	I alt Total
Kostpris 1. oktober 2017 Cost at 1 October 2017	7.951.420	3.257.089	1.862.363	13.070.872
Tilgange Additions	0	119.556	204.728	324.284
<b>Kostpris 30. september 2018 Cost at 30 September 2018</b>	<b>7.951.420</b>	<b>3.376.645</b>	<b>2.067.091</b>	<b>13.395.156</b>
Af- og nedskrivninger 1. oktober 2017 Impairment losses and depreciation at 1 October 2017	4.958.364	3.253.659	1.659.150	9.871.173
Afskrivninger Depreciation	298.837	3.430	92.425	394.692
<b>Af- og nedskrivninger 30. september 2018 Impairment losses and depreciation at 30 September 2018</b>	<b>5.257.201</b>	<b>3.257.089</b>	<b>1.751.575</b>	<b>10.265.865</b>
<b>Regnskabsmæssig værdi 30. september 2018 Carrying amount at 30 September 2018</b>	<b>2.694.219</b>	<b>119.556</b>	<b>315.516</b>	<b>3.129.291</b>

## Koncern- og årsregnskab 1. oktober 2017 - 30. september 2018

Consolidated financial statements and parent company financial statements 1 October 2017 - 30 September 2018

### Noter

Notes to the financial statements

#### 9 Finansielle anlægsaktiver Investments

	<b>Moder- virksomhed</b> Parent company
	<b>Kapitalandele i dattervirk- somheder</b> Investments in group enterprises
<b>DKK</b>	
Kostpris 1. oktober 2017 Cost at 1 October 2017	6.059.356
Afgange Disposals	-745.550
Kostpris 30. september 2018 Cost at 30 September 2018	5.313.806
Værdireguleringer 1. oktober 2017 Value adjustments at 1 October 2017	699.558
Valutakursreguleringer Foreign exchange adjustments	-214.723
Modtaget udbytte Dividend received	-768.500
Årets resultat Profit/loss for the year	3.020.476
Årets nedskrivninger Impairments for the year	-82.097
Tilbageførsel af opskrivninger på afhændede aktiver Reversal of profit on assets disposed	-1.924.473
Værdireguleringer 30. september 2018 Value adjustments at 30 September 2018	730.241
<b>Regnskabsmæssig værdi 30. september 2018</b> Carrying amount at 30 September 2018	<b>6.044.047</b>

#### Modervirksomhed Parent company

Navn Name	Hjemsted Domicile	Ejerandel Interest
<b>Dattervirksomheder</b> Subsidiaries		
Dansk Kabel Teknik, DKT AB	Sverige	100,00 %
DKT GmbH	Tyskland	100,00 %
Omega Technologies Ltd.	Hong Kong	100,00 %

#### 10 Aktiekapital Share capital

Modervirksomhedens aktiekapital har uændret været 1.000.000 kr. de seneste 5 år.

The parent's share capital has remained DKK 1,000,000 over the past 5 years.

## Koncern- og årsregnskab 1. oktober 2017 - 30. september 2018

Consolidated financial statements and parent company financial statements 1 October 2017 - 30 September 2018

### Noter

Notes to the financial statements

#### 11 Langfristede gældsforpligtelser Non-current liabilities other than provisions

		Koncern Group			
		Gæld i alt 30/9 2018 Total debt at 30/9 2018	Afdrag næste år Repayment, next year	Langfristet andel Long-term portion	Restgæld efter 5 år Outstanding debt after 5 years
DKK	Gæld til realkreditinstitutter Mortgage debt	3.107.522	167.478	2.940.044	2.245.126
		<u>3.107.522</u>	<u>167.478</u>	<u>2.940.044</u>	<u>2.245.126</u>
		Modervirksomhed Parent company			
		Gæld i alt 30/9 2018 Total debt at 30/9 2018	Afdrag næste år Repayment, next year	Langfristet andel Long-term portion	Restgæld efter 5 år Outstanding debt after 5 years
DKK	Gæld til realkreditinstitutter Mortgage debt	3.107.522	167.478	2.940.044	2.245.126
		<u>3.107.522</u>	<u>167.478</u>	<u>2.940.044</u>	<u>2.245.126</u>

#### 12 Kontraktlige forpligtelser og eventualposter m.v. Contractual obligations and contingencies, etc.

##### Andre økonomiske forpligtelser Other financial obligations

###### Koncern Group

Leje- og leasingforpligtelser omfatter husleje-forpligtelse og forpligtelser i operationelle leasingkontrakter på biler på i alt 62 t.kr. med en resterende kontraktperiode på 0-1 år.

Rent and lease liabilities include a rent obligation and liabilities under operating leases for cars, totalling 62 T.DKK, with remaining contract terms of 0-1 years.

###### Modervirksomhed Parent company

Virksomheden er sambeskattet med modervirksomheden CE Communication Holding ApS som administrationselskab. Virksomheden hæfter solidarisk med andre sambeskattede selskaber i koncernen for betaling af selskabsskatter og kildeskatter, i sambeskatningskredsen.

The Company is jointly taxed with its parent, CE Communication Holding ApS, which acts as management company. The Company is jointly and severally with other jointly taxed group entities for payment of income taxes and withholding taxes in the group of jointly taxed entities.

## Koncern- og årsregnskab 1. oktober 2017 - 30. september 2018

Consolidated financial statements and parent company financial statements 1 October 2017 - 30 September 2018

### Noter

Notes to the financial statements

#### 13 Sikkerhedsstillelser

Collateral

##### Koncern

Group

Til sikkerhed for gæld til realkreditinstitutter, 3.108 t.kr. er afgivet pant i grund og bygninger, hvis regnskabsmæssige værdi pr. 30. september 2018 udgør 2.694 t.kr.

Til sikkerhed for bankengagement er der stillet ejerpantebrev på 2.000 t.kr. i grunde og bygninger.

Til sikkerhed for bankengagement er der udstedt virksomhedspant for 13.000 t.kr. med sikkerhed i simple fordringer, lagre, immaterielle rettigheder samt driftsinventar og -materiel.

Land and buildings at a carrying amount of DKK 3,108 thousand at 30 September 2018 have been put up as security for debt to mortgage credit institutions, totalling DKK 2,694 thousand.

As security for bank commitment, an owner's mortgage at the amount of DKK 2,000 thousand has been issued with security in land and buildings.

As security for bank commitment, a business charge at the amount of DKK 13,000 thousand has been issued with security in claims, inventories, intellectual rights and fixtures and fittings, tools and equipment.

##### Modervirksomhed

Parent company

Til sikkerhed for gæld til realkreditinstitutter, 3.108 t.kr. er afgivet pant i grund og bygninger, hvis regnskabsmæssige værdi pr. 30. september 2018 udgør 2.694 t.kr.

Til sikkerhed for bankengagement er der stillet ejerpantebrev på 2.000 t.kr. i grunde og bygninger.

Til sikkerhed for bankengagement er der udstedt virksomhedspant for 13.000 t.kr. med sikkerhed i simple fordringer, lagre, immaterielle rettigheder samt driftsinventar og -materiel.

Land and buildings at a carrying amount of DKK 3,108 thousand at 30 September 2018 have been put up as security for debt to mortgage credit institutions, totalling DKK 2,694 thousand.

As security for bank commitment, an owner's mortgage at the amount of DKK 2,000 thousand has been issued with security in land and buildings.

As security for bank commitment, a business charge at the amount of DKK 13,000 thousand has been issued with security in claims, inventories, intellectual rights and fixtures and fittings, tools and equipment.



## Koncern- og årsregnskab 1. oktober 2017 - 30. september 2018

Consolidated financial statements and parent company financial statements 1 October 2017 - 30 September 2018

### Noter

Notes to the financial statements

#### 14 Valutarisici Currency risks

##### Koncern Group

##### Forventede fremtidige transaktioner

Koncernen afdækker forventede valutarisici vedrørende varekøb i U.S. Dollars og positioner i svenske kroner inden for det førstkomende år ved valutaterminsforsretninger og valutaoptioner hos Danske Bank.

##### Forecast transactions

The Group hedges the expected exchange rate risk regarding purchases in USD and SEK positions in the coming year by means of foreign exchange contracts and currency options with Danske Bank.

DKK	Periode Period	Kontraktmæssig værdi Contractual value		Gevinster og tab indregnet i egenkapitalen Gains and losses recognised in equity	
		2017/18	2016/17	2017/18	2016/17
Valutaterminsforsretninger USD Foreign exchange contracts USD	0-8 måneder 0-10 months	11.241.104	24.966.460	0	-305.070
Valutaoptioner USD Currency options USD		0	5.850.000	0	0
Valutaterminsforsretninger SEK Foreign exchange contracts SEK	0-2 måneder 0-2 months	5.259.671	0	0	0
		<u>16.500.775</u>	<u>30.816.460</u>	<u>0</u>	<u>-305.070</u>

##### Modervirksomhed Parent company

##### Forventede fremtidige transaktioner

Koncernen afdækker forventede valutarisici vedrørende varekøb i U.S. Dollars og positioner i svenske kroner inden for det førstkomende år ved valutaterminsforsretninger og valutaoptioner hos Danske Bank.

##### Forecast transactions

The Group hedges the expected exchange rate risk regarding purchases in USD and SEK positions in the coming year by means of foreign exchange contracts and currency options with Danske Bank.

##### Forventede fremtidige transaktioner

Forecast transactions

DKK	Periode Period	Kontraktmæssig værdi Contractual value		Gevinster og tab indregnet i egenkapitalen Gains and losses recognised in equity	
		2017/18	2016/17	2017/18	2016/17
Valutaterminsforsretninger USD Foreign exchange contracts USD	0-8 måneder 0-10 months	11.241.104	24.966.460	0	-305.070
Valutaoptioner USD Currency options USD		0	5.850.000	0	0
Valutaterminsforsretninger SEK Foreign exchange contracts SEK	0-2 måneder 0-2 months	5.259.671	0	0	0
		<u>16.500.775</u>	<u>30.816.460</u>	<u>0</u>	<u>-305.070</u>

## Koncern- og årsregnskab 1. oktober 2017 - 30. september 2018

Consolidated financial statements and parent company financial statements 1 October 2017 - 30 September 2018

### Noter

Notes to the financial statements

#### 15 Nærtstående parter Related parties

##### Koncern Group

DKT A/S' nærtstående parter omfatter følgende:  
 DKT A/S' related parties comprise the following:

##### Bestemmende indflydelse Parties exercising control

Nærtstående part Related party	Bopæl/Hjemsted Domicile	Grundlag for bestemmende indflydelse Basis for control
CE Communication Holding ApS	Fanøvej 6, 4060 Kirke Såby	Kapitalbesiddelse Participating interest

##### Oplysning om koncernregnskaber Information about consolidated financial statements

Modervirksomhed Parent	Hjemsted Domicile	Rekvirering af modervirksom- hedens koncernregnskab Requisitioning of the parent company's consolidated financial statements
CE Communication Holding ApS	Fanøvej 6, 4060 Kirke Såby	Koncernregnskabet kan rekvireres hos selskabet / The consolidated financial statements are available at the Company

##### Oplysninger om ledelsesvederlag Information on the remuneration to management

Oplysninger om vederlag til ledelsen fremgår af  
 note 2, Personaleomkostninger.

Information on the remuneration to  
 Management appears from note 2, "Staff  
 costs".

##### Modervirksomhed Parent company

##### Bestemmende indflydelse Parties exercising control

Nærtstående part Related party	Bopæl/Hjemsted Domicile	Grundlag for bestemmende indflydelse Basis for control
CE Communication Holding ApS	Fanøvej 6, 4060 Kirke Såby	Kapitalbesiddelse Participating interest

## Koncern- og årsregnskab 1. oktober 2017 - 30. september 2018

Consolidated financial statements and parent company financial statements 1 October 2017 - 30 September 2018

### Noter

Notes to the financial statements

#### Oplysning om koncernregnskaber

Information about consolidated financial statements

Modervirksomhed Parent	Hjemsted Domicile	Rekvirering af modervirksomhedens koncernregnskab Requisitioning of the parent company's consolidated financial statements
CE Communication Holding ApS	Fanøvej 6, 4060 Kirke Såby	Koncernregnskabet kan rekvireres hos selskabet / The consolidated financial statements are available at the Company

#### Transaktioner med nærtstående parter

Transactions with related parties

Modervirksomheden har i regnskabsåret haft følgende transaktioner med nærtstående parter:

The Parent company has carried out the following related party transactions in the financial year:

Nærtstående part Related party	Beløb Amount	Beskrivelse af transaktion Description of transaction
	<b>DKK</b>	
Dattervirksomheder Group enterprises	14.116.627	Salg til dattervirksomheder Intra-group revenue
Dattervirksomheder Group enterprises	24.920	Renteomkostninger Interest cost
Dattervirksomheder Group enterprises	3.242.947	Tilgodehavende hos tilknyttede virksomheder Receivables from group enterprises
Dattervirksomheder Group enterprises	3.448.012	Gæld til tilknyttede virksomheder Payables to group enterprises

#### Oplysninger om ledelsesvederlag

Information about remuneration to Management

Oplysninger om vederlag til ledelsen fremgår af note 2, personaleomkostninger.

Information about remuneration to Management appears from note 2, "Staff costs".

## Koncern- og årsregnskab 1. oktober 2017 - 30. september 2018

Consolidated financial statements and parent company financial statements 1 October 2017 - 30 September 2018

### Noter

Notes to the financial statements

DKK	Modervirksomhed Parent company			
	2017/18	2016/17		
<b>16 Resultatdisponering</b>				
Appropriation of profit				
<b>Forslag til resultatdisponering</b>				
Recommended appropriation of profit				
Foreslået udbytte indregnet under egenkapitalen	0	5.000.000		
Proposed dividend recognised under equity				
Ekstraordinært udbytte indregnet under egenkapitalen	4.500.000	0		
Extraordinary dividend distributed in the year				
Reserve for nettoopskrivning efter indre værdis metode	3.020.476	732.749		
Net revaluation reserve according to the equity method				
Øvrige lovpligtige reserver	1.289.443	300.136		
Other statutory reserves				
Overført resultat	1.410.658	9.227.860		
Retained earnings				
	<u>10.220.577</u>	<u>15.260.745</u>		
	Koncern Group		Modervirksomhed Parent company	
	2017/18	2016/17	2017/18	2016/17
<b>17 Reguleringer</b>				
Adjustments				
Af- og nedskrivninger	1.245.972	1.177.932	1.242.453	1.057.823
Amortisation/depreciation and impairment losses				
Nedskrivning af omsætningsaktiver	0	0	0	117.190
Impairment of current assets				
Avance/tab ved afhændelse af anlægsaktiver	-1.949.297	175.576	0	112.439
Gain/loss on the sale of non-current assets				
Indtægter af kapitalandele i tilknyttede virksomheder	0	0	-3.020.476	-732.749
Income from investments in group entities				
Finansielle indtægter	-251.446	-233.041	-196.408	-218.561
Financial income				
Finansielle omkostninger	818.486	706.582	783.486	677.001
Financial expenses				
Skat af årets resultat	2.851.913	4.229.468	2.044.804	4.053.783
Tax for the year				
Øvrige reguleringer	0	-305.070	0	-305.070
Other adjustments				
	<u>2.715.628</u>	<u>5.751.447</u>	<u>853.859</u>	<u>4.761.856</u>
<b>18 Ændring i driftskapital</b>				
Changes in working capital				
Ændring i varebeholdninger	9.176.382	-8.481.442	8.428.645	-8.213.518
Change in inventories				
Ændring i tilgodehavender	9.793.845	-6.336.480	9.335.636	-7.994.284
Change in receivables				
Ændring i leverandørgæld m.v.	-4.269.953	1.607.291	-4.390.707	1.678.222
Change in trade and other payables				
	<u>14.700.274</u>	<u>-13.210.631</u>	<u>13.373.574</u>	<u>-14.529.580</u>
<b>19 Likvider, ultimo</b>				
Cash and cash equivalents at year-end				
Likvide beholdninger ifølge balancen	7.014.458	4.277.090	1.355.587	636.474
Cash according to the balance sheet				
	<u>7.014.458</u>	<u>4.277.090</u>	<u>1.355.587</u>	<u>636.474</u>