



FONDEN  
LANGELANDS  
ELFORSYNING



ÅRSRAPPORT  
2019



# ÅRSRAPPORT 2019

Årsrapporten er fremlagt og godkendt på  
bestyrelsesmødet den 20. april 2020



Spodsbjergvej 141 • 5900 Rudkøbing • [www.lef.dk](http://www.lef.dk) • [lef@lef.dk](mailto:lef@lef.dk) • CVR. 80 00 03 16





# INDHOLDSFORTEGNELSE

Brugermøde igen i rummelige rammer .....	4
Elektromagnetismen 200 år .....	7
Hjælpende hånd til øens forenings- og kulturliv .....	8
<b>Påtegninger</b>	
Ledelsespåtegning .....	11
Den uafhængige revisors revisionspåtegning .....	12
<b>Selskabsoplysninger</b>	
Fonden Langelands Elforsynings selskabsoplysninger .....	16
Hoved- og nøgletal for koncernen .....	22
<b>Ledelsesberetning</b>	
De 16 anbefalinger for god fondsledelse .....	24
Bestyrelsen .....	28
Fonden Langelands Elforsyning .....	30
Fonden De Langelandske Kunsttårne .....	36
Fonden De Langelandske Kunsttårne fylder 10 år .....	38
Hoved- og nøgletal for modervirksomheden .....	40
Hoved- og nøgletal for dattervirksomheder .....	41
Ø/strøm A/S .....	42
VEKSEL A/S .....	44
Statistik .....	49
LEF Vind 1 ApS .....	50
LEF Vind 2 ApS .....	53
Gadelys Langeland A/S .....	56
Anvendt regnskabspraksis .....	58
Resultatopgørelse .....	65
Balance .....	66
Egenkapitalopgørelse .....	68
Pengestrømsopgørelse .....	69
Noter .....	70

## Artikler

Danny Schøjdt Pedersen  
Troels Krøyer

## Fotos

Proces Support A/S  
Hans Stuesson

**Forsideillustration af H.C. Ørsted**  
Proces Support A/S



# BRUGERMØDE IGEN I RUMMELIGE RAMMER

**For andet år i træk holdt Fonden Langelands Elforsyning i 2019 årets brugermøde i Langelandshallen. "Det er nogle gode, praktiske og fleksible rammer for mødet, og vi har planer om at holde de næste møder samme sted. Samtidig holder vi fast i det lidt senere starttidspunkt, som vi prøvede for første gang i 2019", fortæller Kim Henning Hansen, der er direktør for Fonden Langelands Elforsyning.**

- Vi havde i forvejen gode erfaringer med at bruge Langelandshallen til brugermødet i 2018, fordi det giver nogle fordele i forhold til plads, parkering og praktik. Derfor var hallen også i 2019 rammen om elforsynings brugermøde. I 2019 startede vi samtidig for første gang brugermødet klokken 17.00 i stedet for klokken 15.00. Det gør det uden tvivl nemmere for flere brugere at være med, fortæller Kim Henning Hansen og tilføjer:

- Fonden Langelands Elforsyning vil gerne sige tak til alle de brugere, der havde hentet adgangskort og dermed viste interesse for vores arbejde på brugernes vegne. Det blev et godt brugermøde med både faste, formelle elementer som fremlæggelse af regnskab, formandens beretning på bestyrelsens vegne og generelt en god dialog.

## Fredsvalg og medlemsdemokrati

Brugermødet er et af de faste omdrejningspunkter i det brugerdemokrati, som Fonden Langelands Elforsyning er baseret på:

- Der var i 2019 fredsvalg til alle pladser i repræsentantskabet.

I 2020 er tyve medlemmer på valg fordelt på vores tre valgområder Tranekær, Sydlangeland og Rudkøbing. Både fredsvalg og valg er en sund del af det demokrati, der giver vores brugere indflydelse på Fonden Langelands Elforsyning, konstaterer Kim Henning Hansen.

I 2020 bliver brugermødet afholdt mandag d. 25. maj, kl. 17.00 i Langelandshallen. Vil du deltage i brugermødet, skal du hente adgangskort hos Fonden Langelands Elforsyning, Spodsbjergvej 141, 5900 Rudkøbing, senest den 19. maj 2020.

Som deltager i brugermødet har du én stemme, men du kan også have to fuldmagter med. Fuldmagterne skal være godkendt også senest den 19. maj 2020 på Fonden Langelands Elforsynings kontor, hvor de vil blive påtegnet adgangskortet.



**BRUGERMØDE  
2019**



H.C. ØRSTED

GÅSETORVET  
RUDKØBING





# ELEKTROMAGNETISMEN 200 ÅR

**Den 21. juli 1820 sendte H. C. Ørsted et 4 sider notat på latin ud til europæiske kolleger indenfor naturvidenskaben. Det brev ændrede verden.**

I brevet beskrev Ørsted, hvorledes en strømførende ledning kunne påvirke en kompasnål. Også selvom der var en glasplade mellem ledning og kompasnålen. Dermed havde Ørsted bevist det, han i mindst 10 år havde været overbevist om: der er en sammenhæng mellem naturens kræfter. En sådan sammenhæng havde de toneangivende videnskabsfolk i Paris afvist. Men da de fik Ørsteds notat, kunne de selv udføre forsøget, som ikke efterlader tvivl. En strømførende ledning skaber et magnetfelt omkring sig.

Herefter tog andre videnskabsmænd over, og da de fandt ud af, at et bevægeligt magnetfelt omvendt kunne skabe elektricitet, var vejen banet for en uendelighed af praktiske anvendelser. Fra husholdningsmaskiner til de generatorer i vindmøller, der er nøglen til den grønne omstilling, der er øverst på dagsordenen i klimabekymrede samfund i dag.

Den første vigtige anvendelse af elektromagnetismen var telegrafene, hvormed man kunne sende meddelelser med samme hast som e-mails i dag. Der gik mange dage i 1815 fra Wellington havde besejret Napoleon i Waterloo, inden englænderne derhjemme vidste det. I 1840-erne kunne jernbanernes drift styres af telegrafene. Kurérer og brevduer blev udfordret.

## Langelandsk grundforsker

Ørsted var grundforsker og ikke selv interesseret i opdagelserne praktiske anvendelse. Da han i 1825 som den første havde isoleret metallet aluminium, var hans rolle i den forbindelse udspillet. Men andre stod på spring, og aluminium er jo i dag et meget anvendt metal. Ørsted var professor på København Universitet, stiftede i 1829 Polyteknisk Lærestanstalt, var aktiv i oprettelsen af et patentdirektorat og i mange år sekretær i Videnskaberne Selskab. Han modtog et væld af ordner og dekorationer i både ind- og udland.

Ørsted er nok den langelænder, der er blevet bedst kendt uden for landet. Han blev født som apotekerens søn i 1777 i det gamle apotek på Gåsetorvet. Hans yngre bror Anders Sandøe blev født blot 15 måneder senere. De viste sig begge at være begavede udover det sædvanlige. Og sådanne begavelser skulle vel være præster, som der havde været en del af i familien. Der var ingen folkeskole i byen, og forældrene havde nok at gøre med at passe og udvikle apoteket og få flere

børn. Så de to drenge blev sendt over på den anden side af Brogade, hvor den tyske parykmager Oldenburg boede. Han og konen underviste en gruppe drenge i byen. Mest bibelhistorie. Mindre regning, da de ikke forstod sig herpå. Men væsentligst af alt lærte de tysk i en grad, så de blev tosprogede. Og det fik varig betydning, da de som teenagere begyndte at studere tyske filosoffer, især Emanuel Kant.

Inden da var de blevet sendt til København, hvor de på mindre end et år tog studentereksamen med udmærkelse. Men ingen af dem fattede interesse for teologien. Anders studerede jura, som han udviklede under indvirkning af tyske filosoffer og retslærde. Han blev højesteretsdommer, Kgl. Kommissarius i Stænderforsamlingerne og siden statsminister efter Grundlovens indførelse.

Hans Christian valgte i stedet at blive apoteker som faderen, da der ikke fandtes et egentlig naturvidenskabeligt studium på universitetet. Det var hans udgangspunkt for at begynde at udføre kemiske og fysiske forsøg, der fra et tidligt tidspunkt afslørede sammenhænge, der ikke var kendte. Inspireret af Kant blev han optaget af at studere sammenhænge mellem naturens kræfter. Det var de bestræbelser, der kulminerede den dag i foråret 1820, da en kompasnål bevægede sig! Så vi har noget, vi kan være stolte af på Langeland. Det er med god grund, at vi hædrer Ørsted herovre.

## H.C. Ørsted sætter spor

Gader, bygninger og en skole er opkaldt efter H.C. Ørsted. Det lokale H.C. Ørstedsselskab uddeler hvert år med støtte af energiselskabet Ørsted forskerpriser og studielegater på Ørsteds fødselsdag den 14. august. Det foregår naturligvis i Ørstedspavillonen. Og øens gæster kan besøge en udstilling om Ørsted. Der har tidligere været et bryggeri, der hed Ørsted og en dampbadeanstalt hed ligeledes Ørsted.

Se mere på [www.hcoersted.dk](http://www.hcoersted.dk) - den er drevet af frivillige ildsjæle, som i øvrigt er et ord, Ørsted fandt på. Han opfandt faktisk 2.000 nye danske ord.

Og her i 200-året for opdagelsen af elektromagnetismen foregår der mange ting i hele landet. En oversigt findes på [www.hco2020.dk](http://www.hco2020.dk)



# HJÆLPENDE HÅND TIL ØENS FORENINGS- OG KULTURLIV

**Rundt om på hele Langeland arbejder dygtige bestyrelser for at få foreningsøkonomien til at hænge sammen. I 2019 kunne de igen søge om en økonomisk håndsrækning fra Fonden Langelands Elforsyning, der for tredje år i træk har udloddet fondsmidler.**

Det var en ændring i fondens fundats, der for et par år siden gav fonden mulighed for at udlodde beløb til almennyttige aktiviteter på hele Langeland. Samlet er der tale om en pulje på 3,6 millioner kroner, der udloddes over nogle år. I 2019 var der hele 80 langelandske foreninger og fællesskaber, der lagde billet ind på årets pulje på 800.000 kroner.

- Der kom en stor stak ansøgninger til fonden, som vi med glæde tog imod. For stakken viste først og fremmest, at der er et stort, bredt og stærkt foreningsliv på hele Langeland. Bestyrelsen for Fonden Langelands Elforsyning kiggede alle 80 ansøgninger igennem, og vi valgte altså 30 modtagere ud, der siden modtog alt fra 4.500 til 75.000 kroner, fortæller Jens Oldenbjerg, der er formand for fondens bestyrelsen..

## Fine projekter og forslag

- Som fondens bestyrelse tager vi ordet "almennyttigt" meget bogstaveligt, når vi skal udvælge modtagerne af årets fondsmidler. Det skal med andre ord være projekter, der kommer mange langelændere til gode. Derfor er der både små og større projekter imellem, og rent geografisk udlodder vi midler til aktiviteter på hele Langeland, konstaterer Jens Oldenbjerg:

- Det er en stor fornøjelse for fonden at opleve, hvor mange af vores aktive foreninger på Langeland, der tager imod fondens håndsrækning. Alle ansøgere præsenterede os igen i år for nogle fine projekter og forslag til, hvordan man ville bruge midlerne til at løfte en konkret aktivitet eller en hel forening.

## Sådan søges du og din forening om fondsmidler

1. Send en motiveret ansøgning, mkr. "Ansøgning om fondsmidler", til [udlodning@lef.dk](mailto:udlodning@lef.dk) senest lørdag den 15. august 2020, inden kl. 24.00.
2. I september måned gennemgår og behandler fondsbestyrelsen de ansøgninger, den har modtaget.
3. I oktober måned vil de udvalgte modtagere få besked og selve udlodningen af fondsmidlerne finde sted.



# UDELING AF FONDSMIDLER 2019





**Kim Henning Hansen**  
Direktør

# LEDELSESPÅTEGNING

Ledelsen har dags dato aflagt årsrapporten for regnskabsåret 1. januar - 31. december 2019 for Fonden Langelands Elforsyning.

Årsrapporten er aflagt i overensstemmelse med årsregnskabsloven.

Vi anser den valgte regnskabspraksis for hensigtsmæssig, og efter vores opfattelse giver koncernregnskabet og årsregnskabet et retvisende billede af fondens aktiver, passiver og finansielle stilling pr. 31. december 2019 samt af resultatet af fondens aktiviteter og pengestrømme for regnskabsåret 1. januar - 31. december 2019.

Ledelsesberetningen indeholder efter vores opfattelse en retvisende redegørelse for de forhold, som beretningen omhandler.

Årsrapporten indstilles til bestyrelsens godkendelse.

Rudkøbing, den 31. marts 2020

## Direktion



Kim Henning Hansen

## Bestyrelse



Jens Oldenbjerg  
formand



Thomas Elnegaard  
næstformand



Preben Hansen



Torben Tørnqvist



Søren Nistrup Jørgensen



Jørgen Lysbjerg Jensen



Vagn Nielsen

# DEN UAFHÆNGIGE REVISORS REVISIONSPÅTEGNING

Til bestyrelsen i Fonden Langelands Elforsyning

## Konklusion

Vi har revideret koncernregnskabet og årsregnskabet for Fonden Langelands Elforsyning for regnskabsåret 1. januar - 31. december 2019, der omfatter anvendt regnskabspraksis, resultatopgørelse, balance, pengestrømsopgørelse og noter for såvel koncernen som selskabet. Koncernregnskabet og årsregnskabet udarbejdes efter årsregnskabsloven.

Det er vores opfattelse, at koncernregnskabet og årsregnskabet giver et retvisende billede af fondens aktiver, passiver og finansielle stilling pr. 31. december 2019 samt af resultatet af fondens aktiviteter og pengestrømme for regnskabsåret 1. januar - 31. december 2019 i overensstemmelse med årsregnskabsloven.

## Grundlag for konklusion

Vi har udført vores revision i overensstemmelse med internationale standarder om revision og de yderligere krav, der er gældende i Danmark.

Vores ansvar ifølge disse standarder og krav er nærmere beskrevet i revisionspåtegningens afsnit "Revisors ansvar for revisionen af koncernregnskabet og årsregnskabet". Vi er uafhængige af koncernen i overensstemmelse med internationale etiske regler for revisorer (IESBA's Etiske regler) og de yderligere krav, der er gældende i Danmark, ligesom vi har opfyldt vores øvrige etiske forpligtelser i henhold til disse regler og krav.

Det er vores opfattelse, at det opnåede revisionsbevis er tilstrækkeligt og egnet som grundlag for vores konklusion.

## Ledelsens ansvar for koncernregnskabet og årsregnskabet

Ledelsen har ansvaret for udarbejdelsen af et koncernregnskab og et årsregnskab, der giver et retvisende billede i overensstemmelse med årsregnskabsloven. Ledelsen har endvidere ansvaret for den interne kontrol, som ledelsen anser nødvendig for at udarbejde et koncernregnskab og et årsregnskab uden væsentlig fejlinformation, uanset om denne skyldes besvigelser eller fejl.

Ved udarbejdelsen af koncernregnskabet og årsregnskabet er ledelsen ansvarlig for at vurdere fondens evne til at fortsætte driften; at oplyse om forhold vedrørende fortsat drift, hvor dette er relevant; samt at udarbejde koncernregnskabet og årsregnskabet

på grundlag af regnskabsprincippet om fortsat drift, medmindre ledelsen enten har til hensigt at likvidere koncernen eller fonden, indstille driften eller ikke har andet realistisk alternativ end at gøre dette.

## Revisors ansvar for revisionen af koncernregnskabet og årsregnskabet

Vores mål er at opnå høj grad af sikkerhed for, om koncernregnskabet og årsregnskabet som helhed er uden væsentlig fejlinformation, uanset om denne skyldes besvigelser eller fejl, og at afgive en revisionspåtegning med en konklusion.

Høj grad af sikkerhed er et højt niveau af sikkerhed, men er ikke en garanti for, at en revision, der udføres i overensstemmelse med internationale standarder om revision og de yderligere krav, der er gældende i Danmark, altid vil afdække væsentlig fejlinformation, når sådan findes. Fejlinformationer kan opstå som følge af besvigelser eller fejl og kan betragtes som væsentlige, hvis det med rimelighed kan forventes, at de enkeltvis eller samlet har indflydelse på de økonomiske beslutninger, som regnskabsbrugerne træffer på grundlag af koncernregnskabet og årsregnskabet.

Som led i en revision, der udføres i overensstemmelse med internationale standarder om revision og de yderligere krav, der er gældende i Danmark, foretager vi faglige vurderinger og opretholder professionel skepsis under revisionen. Herudover:

- Identificerer og vurderer vi risikoen for væsentlig fejlinformation i koncernregnskabet og årsregnskabet, uanset om denne skyldes besvigelser eller fejl, udformer og udfører revisionshandlinger som reaktion på disse risici samt opnår revisionsbevis, der er tilstrækkeligt og egnet til at danne grundlag for vores konklusion. Risikoen for ikke at opdage væsentlig fejlinformation forårsaget af besvigelser er højere end ved væsentlig fejlinformation forårsaget af fejl, idet besvigelser kan omfatte sammensværgelser, dokumentfalsk, bevidste udeladelser, vildledning eller tilsidesættelse af intern kontrol.
- Opnår vi forståelse af den interne kontrol med relevans for revisionen for at kunne udforme revisionshandlinger, der er passende efter omstændighederne, men ikke for at kunne udtrykke en konklusion om effektiviteten af fondens interne kontrol.
- Tager vi stilling til, om den regnskabspraksis, som er anvendt af ledelsen, er passende, samt om de regn-



skabsmæssige skøn og tilknyttede oplysninger, som ledelsen har udarbejdet, er rimelige.

- Konkluderer vi, om ledelsens udarbejdelse af koncernregnskabet og årsregnskabet på grundlag af regnskabsprincippet om fortsat drift er passende, samt om der på grundlag af det opnåede revisionsbevis er væsentlig usikkerhed forbundet med begivenheder eller forhold, der kan skabe betydelig tvivl om fondens evne til at fortsætte driften. Hvis vi konkluderer, at der er en væsentlig usikkerhed, skal vi i vores revisionspåtegning gøre opmærksom på oplysninger herom i koncernregnskabet og årsregnskabet eller, hvis sådanne oplysninger ikke er tilstrækkelige, modificere vores konklusion. Vores konklusioner er baseret på det revisionsbevis, der er opnået frem til datoen for vores revisionspåtegning. Fremtidige begivenheder eller forhold kan dog medføre, at koncernen og fonden ikke længere kan fortsætte driften.
- Tager vi stilling til den samlede præsentation, struktur og indhold af koncernregnskabet og årsregnskabet, herunder noteoplysningerne, samt om koncernregnskabet og årsregnskabet afspejler de underliggende transaktioner og begivenheder på en sådan måde, at der gives et retvisende billede heraf.
- Opnår vi tilstrækkeligt og egnet revisionsbevis for de finansielle oplysninger for virksomhederne eller forretningsaktiviteterne i koncernen til brug for at udtrykke en konklusion om koncernregnskabet. Vi er ansvarlige for at lede, føre tilsyn med og udføre koncernrevisionen. Vi er eneansvarlige for vores revisionskonklusion.

Vi kommunikerer med den øverste ledelse om blandt andet det planlagte omfang og den tidsmæssige placering af revisionen samt betydelige revisionsmæssige observationer, herunder eventuelle betydelige mangler i intern kontrol, som vi identificerer under revisionen.

## Udtalelse om ledelsesberetningen

Ledelsen er ansvarlig for ledelsesberetningen.

Vores konklusion om koncernregnskabet og årsregnskabet omfatter ikke ledelsesberetningen, og vi udtrykker ingen form for konklusion med sikkerhed om ledelsesberetningen.

I tilknytning til vores revision af koncernregnskabet og årsregnskabet er det vores ansvar at læse ledelsesberetningen og i den forbindelse overveje, om ledelsesberetningen er væsentligt inkonsistent med koncernregnskabet eller årsregnskabet eller vores viden opnået ved revisionen eller på anden måde synes at indeholde væsentlig fejlinformation.

Vores ansvar er derudover at overveje, om ledelsesberetningen indeholder krævede oplysninger i henhold til årsregnskabsloven.

Baseret på det udførte arbejde er det vores opfattelse, at ledelsesberetningen er i overensstemmelse med koncernregnskabet og årsregnskabet og er udarbejdet i overensstemmelse med årsregnskabslovens krav. Vi har ikke fundet væsentlig fejlinformation i ledelsesberetningen.

Svendborg, den 31. marts 2020

Tranberg Statsautoriseret Revisionsaktieselskab  
CVR nr. 26 06 36 55



Morten Heitmann  
statsautoriseret revisor  
MNE nr. 26762



Thomas Brun Kaysen  
statsautoriseret revisor  
MNE nr. 45830



Jacob Mortensen, Helle Egeberg, Tine Hansen, Veronica Danielsen, Lars Nielsen, Vivian Pedersen og Heidi Hansen





# FONDEN LANGELANDS ELFORSYNING SELSKABSOPLYSNINGER

Fonden Langelands Elforsyning er en selvstændig forbrugerstyret virksomhed.

## Formål:

Fonden Langelands Elforsynings formål er at medvirke til fremskaffelse og distribution af energi til forbrugerne samt at medvirke til anden virksomhed, som på enhver måde har tilknytning til elforsyningen. Fonden Langelands Elforsyning kan - selv eller sammen med andre - enten direkte stå for aktiviteterne eller kan placere disse i selskaber med begrænset ansvar i forhold til fonden.

Fondens formål er endvidere at medvirke til bevarelse, restaurering eller genopbygning af installationer, som er eller kan være en del af elforsyningens historie i forsyningsområdet

Fonden kan derudover støtte almennyttige initiativer for det langelandske område efter bestyrelsens valg så vidt muligt med relation til Langelands Elforsynings virke på øen.

## Brugerindflydelse/ledelse:



## Brugermøde:

Fonden Langelands Elforsyning er forpligtet til at indkalde til brugermøde en gang om året, inden udgangen af maj.

Enhver deltager har adgang til brugermøder, når denne senest 3 hverdage før brugermødet har afhentet adgangskort på virksomhedens kontor. Andre har adgangsret og taleret ifølge med deltager.

Brugermødet afholdes med følgende dagsorden:

1. Valg af dirigent.
2. Formanden for fondens bestyrelse orienterer om driften i det forløbne år.
3. Brugerne orienteres om fondens og selskabernes regnskab og økonomiske stilling.
4. Valg til repræsentantskab.
5. Eventuelt.

Repræsentantskabet består af 58 medlemmer, hvoraf 16 skal være bosiddende i den tidligere Tranekær Kommune, 26 i den tidligere Rudkøbing Kommune og 16 i den tidligere Sydlangeland Kommune.

Valg gælder for 3 år ad gangen, idet der hvert år så vidt muligt skal afgå 1/3 af repræsentantskabets medlemmer i de 3 tidligere kommuner.

Ingen kan vælges eller genvælges i det år man er fyldt eller fylder 70 år.

## Brugermøde 27. maj 2019:

Brugermødet den 27. maj 2019 blev afholdt i Langelandshallen. Der blev afhentet adgangskort af 74 brugere og godkendt 4 fuldmagter. Der mødte 64 deltagere op til brugermødet.

Trods det forholdsvis beskedne fremmøde i både 2018 og 2019 har bestyrelsen besluttet at holde brugermødet den 25. maj 2020 i Langelandshallen.



## Valg til repræsentantskabet 2019

I valgområdet tidligere Tranekær Kommune skulle vælges 5 medlemmer til repræsentantskabet, der var 5 opstillede. Ved fredsvalg blev nedenstående valgt.

Kandidat	
Bruno Hansen	Ahornvej 13
Michael Finn Hansen	Snøde Udflytter 2
Brian Larsen	Stengadevej 30
Jens Jensen	Tranekærvej 3
Helge Clausen	Stoensevej 5

I valgområdet tidligere Sydlangeland Kommune skulle vælges 6 medlemmer til repræsentantskabet, der var 6 opstillede. Ved fredsvalg blev nedenstående valgt.

Kandidat	
Erling Rasmussen	Møllevænget 13
Jørgen Lysbjerg Jensen	Søndergade 28
Henrik Rasmussen	Rathvej 2
Marianne Krag Petersen	Påøvej 1
Michael Funch Andersen	Hennetvedvej 12
Jacob Nielsen	Haveskovvej 32

I valgområdet tidligere Rudkøbing Kommune skulle vælges 9 medlemmer til repræsentantskabet, der var 9 opstillede. Ved fredsvalg blev nedenstående valgt.

Kandidat	
Niels Flemming Hansen	Sommerlyst 14
Anne Mette Wandsøe	Østergade 28
Torben Jensen	Elmevænget 5
Jesper Møller Hansen	Torpevej 23
Jens Bruun Hansen	Haverne 7
Erling Meier	Haverne 8
Preben Hansen	Søndre Landevej 2
Søren Nyman Nistrup	Vindeltorpevej 5
Jesper Lentz	Humblevej 118

## Repræsentantskabet ultimo 2019

### Tidligere Tranekær Kommune

Jan Ole Jakobsen, Askvej 13, 5953 Tranekær  
Jette Jespersen, Houvej 31, 5953 Tranekær  
Ulrik Bremholm, Sønderkovvej 2, 5953 Tranekær  
Kristine Karlshøj, Bøstrup Strandvej 10, 5953 Tranekær  
Jens Oldenbjerg, Løkkebyvej 69, 5953 Tranekær  
Axel F. Nielsen, Vognsbjergvej 21, 5935 Bagenkop  
Morten Nielsen, Rønvej 22, 5953 Tranekær  
Susanne Jørgensen, Klavsebøllevej 19, 5953 Tranekær  
Tommy P. Holm, Kirsebærvænget 12, 5953 Tranekær  
Helge Clausen, Stoensevej 5, 5953 Tranekær  
Bruno Hansen, Ahornvej 13, 5953 Tranekær  
Michael Finn Hansen, Snøde Udflytter Vej 2, 5953 Tranekær  
Peder Hansen, Hesselbjergvej 9, 5953 Tranekær  
Jes Laugesen, Lohalsvej 5, 5953 Tranekær  
Brian Larsen, Stengadevej 30, 5953 Tranekær  
Jens Jensen, Tranekærvej 3, 5953 Tranekær

### Tidligere Sydlangeland Kommune

Palle Sæderup, Præstejorden 5, 5932 Humble  
Britta Andersen, Pilehaven 5, 5932 Humble  
Christian Nørager Larsen, Ristingevej 6, 5932 Humble  
Kirsten Kaae, Østervej 12, 5932 Humble  
Søren Rosholt, Vestervej 47, 5932 Humble  
Thomas Elnegaard, Vindebyvej 10, 5900 Rudkøbing  
Kim Elnegaard Christensen, Illebøllevej 23, 5900 Rudkøbing  
Lene Berthelsen, Vognsbjergvej 2, 5935 Bagenkop  
Daniel Tornhøj, Hovedgaden 52, 5932 Humble  
Mikael Funk Andersen, Hennetvedvej 12, 5900 Rudkøbing  
Jacob Nielsen, Haveskovvej 32, 5932 Humble  
Erling Rasmussen, Møllevænget 13, 5932 Humble  
Jørgen Lysbjerg Jensen, Søndergade 28, 5932 Humble  
Henrik Rasmussen, Rathvej 2, 5935 Bagenkop  
Marianne Krag Petersen, Påøvej 1, 5900 Rudkøbing  
Knud Hansen, Duevej 18, 5932 Humble

### Tidligere Rudkøbing Kommune

Finn Henningsen, Spodsbjergvej 216 A, 5900 Rudkøbing  
Morten Andersen, Torpevej 12, 5900 Rudkøbing  
Henrik Schakow, Skrøbelev Hedevej 9, 5900 Rudkøbing  
Søren Nistrup Jørgensen, Vindeltorpevej 4, 5900 Rudkøbing  
Jesper Navne, Sønderkovvej 7, 5900 Rudkøbing  
Frede Lundsgård Nielsen, Kirkevej 7, Strynø, 5900 Rudkøbing  
Steffen Larsen, Strandengen 12, 5900 Rudkøbing  
Jim Jensen, Ellehaven 4, 5900 Rudkøbing  
Torben Tørnqvist, Vindrosen 6, 5900 Rudkøbing  
Hans Erik Jensen, Vindrosen 9, 5900 Rudkøbing  
Jørgen Ole Nielsen, Hine Bakkevej 1, 5900 Rudkøbing  
Poul Erik Risager, Kragholmvej 6, 5900 Rudkøbing  
Inge Nielsen, Vindrosen 7, 5900 Rudkøbing

Morten Wistoft Larsen, Sørvertorpsvej 4, 5900 Rudkøbing  
Jacob Larsen, Mosevænget 18, 5900 Rudkøbing  
Søren Nyman Nistrup, Vindeltorpsvej 5, 5900 Rudkøbing  
Niels Flemming Hansen, Sommerlyst 14, 5900 Rudkøbing  
Anne Mette Wandsøe, Østergade 28 2th., 5900 Rudkøbing  
Jesper Lentz, Humblevej 118, 5900 Rudkøbing  
Torben Jensen, Elmevænget 5, 5900 Rudkøbing  
Jesper Møller Hansen, Torpevej 23, 5900 Rudkøbing  
Jens Bruun Hansen, Haverne 7, 5900 Rudkøbing  
Erling Meier, Haverne 8, 5900 Rudkøbing  
Preben Hansen, Søndre Landevej 2, 5900 Rudkøbing  
Joan Madsen-Østerbye, Nordre Landevej 77, 5900 Rudkøbing  
Peder Grube, Østergade 40, 5900 Rudkøbing

#### **Brugermøde 2020:**

Brugermøde afholdes mandag den 25. maj 2020 kl. 17.00 i Langelandshallen.

#### **Repræsentantskabsmøde 17. juni 2019:**

Repræsentantskabsmødet blev afholdt på Spodsbjergvej 141, 5900 Rudkøbing.  
Der deltog 47 repræsentanter i mødet.

Repræsentantskabs afholdes med følgende dagsorden:

1. Valg af dirigent
2. Navneopråb
3. Godkendelse af forhandlingsprotokol fra sidste repræsentantskabsmøde
4. Meddelelser fra bestyrelsesformanden for Fonden Langelands Elforsyning
5. Valg af bestyrelsesmedlemmer og bestyrelsessuppleanter
6. Eventuelt

#### **Bestyrelsesvalg 2019**

Fonden ledes af en bestyrelse på 7 medlemmer, som vælges af repræsentantskabet blandt repræsentantskabets medlemmer snarest muligt efter brugermødet. Bedømt på det tidspunkt hvor valget foretages, skal bestyrelsen bestå af 2 medlemmer bosiddende i den tidligere Tranekær Kommune, 3 medlemmer bosiddende i den tidligere Rudkøbing Kommune og 2 medlemmer bosiddende i den tidligere Sydlangeland Kommune.

Valg gælder for 3 år, således at der hvert år er 2 eller 3 medlemmer på valg. Valget gælder ubetinget for hele valgperioden. Samtidig vælger repræsentantskabet 3 suppleanter - 1 bosiddende i hver af de 3 tidligere kommuner.

Disse valg gælder for 1 år ad gangen. Bestyrelsen konstituerer sig selv med formand og næstformand.

#### **Tidligere Sydlangeland Kommune**

##### **Bestyrelsesmedlem:**

Thomas Elnegaard på valg  
Ingen modkandidat.

##### **Bestyrelsessuppleant:**

Britta Andersen på valg  
Ingen modkandidat.

#### **Tidligere Rudkøbing Kommune**

##### **Bestyrelsesmedlem:**

Søren Nistrup Jørgensen  
Ingen modkandidat.

##### **Bestyrelsessuppleant:**

Henrik Schakow  
Ingen modkandidat

#### **Tidligere Tranekær Kommune**

##### **Bestyrelsesmedlem:**

Jens Oldenbjerg på valg  
Ingen modkandidat

##### **Bestyrelsessuppleant:**

Jan Ole Jacobsen på valg  
Modtager ikke genvalg.

Susanne Jørgensen og Peder Hansen opstillede.  
Peder Hansen blev valgt.

Bestyrelsen konstituerede sig efterfølgende med Jens Oldenbjerg som bestyrelsesformand og med Thomas Elnegaard som næstformand.





**Veronica Danielsen**  
Økonomimedarbejder



**Vivian Pedersen**  
Teamkoordinator

## Fonden Langelands Elforsyning

Spodsbjergvej 141  
5900 Rudkøbing

Telefon 62511055  
Telefax 62514058  
Email lef@lef.dk  
Website www.lef.dk

CVR NR.:80 00 03 16

Fonden Langelands Elforsyning er oprettet i 1969.

Hjemsted: Langeland Kommune

### Bestyrelsen

Jens Oldenbjerg bestyrelsesformand  
Thomas Elnegaard næstformand  
Søren Nistrup Jørgensen  
Preben Hansen  
Torben Tørnqvist  
Jørgen Lysbjerg Jensen  
Vagn Nielsen

### Suppleanter for bestyrelsen

Peder Hansen  
Britta Andersen  
Henrik Schakow

### Direktion

Direktør Kim Henning Hansen

### Revision

Tranberg Statsautoriseret Revisionsaktieselskab

## Bestyrelse og direktion's øvrige ledelsehverv i koncernen pr. 31. december 2019.

### Ø/strøm A/S

Jens Oldenbjerg bestyrelsesformand  
Thomas Elnegaard næstformand  
Søren Nistrup Jørgensen bestyrelsesmedlem  
Preben Hansen bestyrelsesmedlem  
Torben Tørnqvist bestyrelsesmedlem  
Jørgen Lysbjerg Jensen bestyrelsesmedlem  
Vagn Nielsen bestyrelsesmedlem  
Kim Henning Hansen direktør

### VEKSEL A/S

Jens Oldenbjerg bestyrelsesformand  
Thomas Elnegaard næstformand  
Søren Nistrup Jørgensen bestyrelsesmedlem  
Preben Hansen bestyrelsesmedlem  
Torben Tørnqvist bestyrelsesmedlem  
Jørgen Lysbjerg Jensen bestyrelsesmedlem  
Vagn Nielsen bestyrelsesmedlem  
Kim Henning Hansen direktør

### LEF Vind 1 ApS

Jens Oldenbjerg bestyrelsesformand  
Thomas Elnegaard næstformand  
Søren Nistrup Jørgensen bestyrelsesmedlem  
Preben Hansen bestyrelsesmedlem  
Torben Tørnqvist bestyrelsesmedlem  
Jørgen Lysbjerg Jensen bestyrelsesmedlem  
Vagn Nielsen bestyrelsesmedlem  
Kim Henning Hansen direktør

### LEF Vind 2 ApS

Jens Oldenbjerg bestyrelsesformand  
Thomas Elnegaard næstformand  
Søren Nistrup Jørgensen bestyrelsesmedlem  
Preben Hansen bestyrelsesmedlem  
Torben Tørnqvist bestyrelsesmedlem  
Jørgen Lysbjerg Jensen bestyrelsesmedlem  
Vagn Nielsen bestyrelsesmedlem  
Kim Henning Hansen direktør

### Gadelys Langeland A/S

Jens Oldenbjerg bestyrelsesformand  
Thomas Elnegaard bestyrelsesmedlem  
Søren Nistrup Jørgensen bestyrelsesmedlem  
Kim Henning Hansen direktør



## HOVED- OG NØGLETAL FOR KONCERNEN

t.kr.	2019	2018	2017	2016	2015
<b>Resultatopgørelse:</b>					
Nettoomsætning	53.266	50.131	52.631	47.989	47.540
Bruttoresultat	29.936	29.899	34.781	34.896	26.481
Resultat af ordinær primær drift	-1.756	-1.455	5.041	5.088	-30.942
Finansielle poster, netto	23.048	-5.548	5.869	4.984	6.190
Årets resultat	16.936	-5.397	8.718	8.314	-17.435
<b>Balance:</b>					
Balancesum	423.545	405.537	420.762	409.753	397.403
Investeringer i materielle anlægsaktiver	2.811	2.903	1.317	95	4.811
Egenkapital	357.891	342.646	349.814	343.214	337.396
<b>Pengestrømme:</b>					
Driftsaktivitet	32.879	-4.223	19.708	34.984	5.806
Investeringsaktivitet	-2.861	-3.196	-5.257	-4.449	-4.746
Finansieringsaktivitet	-1.360	-1.772	-2.173	-2.666	-448
Pengestrømme i alt	28.658	-9.191	12.278	27.869	612

Medarbejdere	2019	2018	2017	2016	2015
Gennemsnitligt antal heltidsansatte medarbejdere	18	18	18	17	17

Nøgletal i %	2019	2018	2017	2016	2015
Bruttomargin	56,2	59,6	66,1	75,3	55,7
Soliditetsgrad	81,5	81,3	79,9	80,3	81,2
Egenkapitalforrentning	4,8	-1,6	2,3	2,0	-5,3

Beregningen af hoved og nøgletal følger Finansforeningens anbefalinger.

Hovedtal elvirksomhed:	2019	2018	2017	2016	2015
Områdeforbrug MWh	75.009	74.732	74.561	74.430	73.736
Leverede MWh	70.040	69.900	68.989	69.829	69.861
Virkningsgrad	93,4	93,5	92,5	93,8	94,7







**Jacob Mortensen**  
Økonomichef

# LEDELSESBERETNING

## DE 16 ANBEFALINGER FOR GOD FONDSLEDELSE

Bestyrelsen for Fonden Langelands Elforsyning har gennemgået og taget stilling til anbefalingerne for god fondsledelse på bestyrelsesmøde den 2. marts 2020. Fonden Langelands Elforsyning følger 15 ud af 16 anbefalinger.

ANBEFALING	FONDENS TILGANG
<b>1.1</b> Det <b>anbefales</b> , at bestyrelsen vedtager retningslinjer for ekstern kommunikation, herunder hvem, der kan, og skal udtale sig til offentligheden på den erhvervsdrivende fonds vegne, og om hvilke forhold. Retningslinjerne skal imødekomme behovet for åbenhed og interessenternes behov og mulighed for at opnå relevant opdateret information om fondens forhold.	Fonden <b>følger</b> anbefalingen.  Retningslinjer for ekstern kommunikation fremgår af forretningsordenen for bestyrelsen i Fonden Langelands Elforsyning.
<b>2.1.1</b> Det <b>anbefales</b> , at bestyrelsen med henblik på at sikre den erhvervsdrivende fonds virke i overensstemmelse med fondens formål og interesser mindst en gang årligt tager stilling til fondens overordnede strategi og uddelingspolitik med udgangspunkt i vedtægten.	Fonden <b>følger</b> anbefalingen.  Der afholdes strategimøde hvert år, hvor bestyrelsen tager stilling til fondens strategi og uddelingspolitik.
<b>2.2.1</b> Det <b>anbefales</b> , at bestyrelsesformanden organiserer, indkalder og leder bestyrelsesmøderne med henblik på at sikre et effektivt bestyrelsesarbejde og skabe de bedst mulige forudsætninger for bestyrelsesmedlemmernes arbejde enkeltvis og samlet.	Fonden <b>følger</b> anbefalingen.  Bestyrelsesformanden er ansvarlig for indkaldelse til bestyrelsesmøderne og står for ledelsen af disse.
<b>2.2.2</b> Det <b>anbefales</b> , at hvis bestyrelsen – ud over formandshvervet – undtagelsesvis anmoder bestyrelsesformanden om at udføre særlige driftsopgaver for den erhvervsdrivende fond, bør der foreligge en bestyrelsesbeslutning, der sikrer, at bestyrelsen bevarer den uafhængige overordnede ledelse og kontrolfunktion. Der bør sikres en forsvarlig arbejdsdeling mellem formanden, næstformanden, den øvrige bestyrelse og en eventuel direktion.	Fonden <b>følger</b> anbefalingen.  Næstformanden orienteres, hvis formanden anmodes om at udføre særlige driftsopgaver for selskabet, og indkalder bestyrelsen, hvis opgaven er så væsentlig, at den bør behandles i bestyrelsen.
<b>2.3.1</b> Det <b>anbefales</b> , at bestyrelsen løbende vurderer og fastlægger, hvilke kompetencer bestyrelsen skal råde over for bedst muligt at kunne udføre de opgaver, der påhviler bestyrelsen.	Fonden <b>følger</b> anbefalingen.  Bestyrelsen vurderer løbende hvilke kompetencer der er nødvendige, hvis kompetencerne ikke findes internt anvendes eksterne rådgivere.



ANBEFALING	FONDENS TILGANG
<p><b>2.3.2</b> Det <b>anbefales</b>, at bestyrelsen med respekt af en eventuel udpegningsret i vedtægten sikrer en struktureret, grundig og gennemskuelig proces for udvælgelse og indstilling af kandidater til bestyrelsen.</p>	<p>Fonden <b>følger</b> anbefalingen.</p> <p>Bestyrelsen vælges af repræsentantskabet i henhold til fondens vedtægter.</p>
<p><b>2.3.3</b> Det <b>anbefales</b>, at bestyrelsesmedlemmer udpeges på baggrund af deres personlige egenskaber og kompetencer under hensyn til bestyrelsens samlede kompetencer, samt at der ved sammensætning og indstilling af nye bestyrelsesmedlemmer tages hensyn til behovet for fornyelse – sammenholdt med behovet for kontinuitet – og til behovet for mangfoldighed i relation til bl.a. erhvervs- og uddelingserfaring, alder og køn.</p>	<p>Fonden <b>følger</b> anbefalingen.</p> <p>Bestyrelsen vælges af repræsentantskabet blandt repræsentantskabets medlemmer. Overvejelserne gøres i repræsentantskabet.</p>
<p><b>2.3.4</b> Det <b>anbefales</b>, at der årligt i ledelsesberetningen, og på den erhvervsdrivende fonds eventuelle hjemmeside, redegøres for sammensætningen af bestyrelsen, herunder for mangfoldighed, samt at der gives følgende oplysninger om hvert af bestyrelsens medlemmer:</p> <ul style="list-style-type: none"> <li>• den pågældendes navn og stilling</li> <li>• den pågældendes alder og køn</li> <li>• dato for indtræden i bestyrelsen, hvorvidt genvalg af medlemmet har fundet sted, og udløb af den aktuelle valgperiode</li> <li>• medlemmets eventuelle særlige kompetencer</li> <li>• den pågældendes øvrige ledelseshverv, herunder poster i direktioner, bestyrelser og tilsynsråd, inklusive ledelsesudvalg, i danske og udenlandske fonde, virksomheder, institutioner samt krævende organisationsopgaver</li> <li>• hvilke medlemmer, der er udpeget af myndigheder/tilskudsyder m.v.</li> <li>• om medlemmet anses for uafhængigt</li> </ul>	<p>Fonden <b>følger</b> anbefalingen.</p> <p>Fonden angiver hvert bestyrelsesmedlems oplysninger i ledelsesberetningen.</p>
<p><b>2.3.5</b> Det <b>anbefales</b>, at flertallet af bestyrelsesmedlemmerne i den erhvervsdrivende fond ikke samtidig er medlemmer af bestyrelsen eller direktionen i fondens dattervirksomhed(-er), medmindre der er tale om et helejet egentligt holdingselskab.</p>	<p>Fonden <b>følger ikke</b> anbefalingen.</p> <p>Bestyrelse og direktion er sammenfaldende i fonden og fondens 100 % ejede datterselskaber. Bestyrelsen mener det er den bedst egnede struktur i koncernen.</p>



## DE 16 ANBEFALINGER FOR GOD FONDSLEDELSE

ANBEFALING	FONDENS TILGANG
<p><b>2.4.1</b> Det <b>anbefales</b>, at en passende del af bestyrelsens medlemmer er uafhængige. Består bestyrelsen (eksklusiv medarbejdervalgte medlemmer) af op til fire medlemmer, bør mindst ét medlem være uafhængigt. Består bestyrelsen af mellem fem til otte medlemmer, bør mindst to medlemmer være uafhængige. Består bestyrelsen af ni til elleve medlemmer, bør mindst tre medlemmer være uafhængige og så fremdeles.</p> <p>Et bestyrelsesmedlem anses i denne sammenhæng ikke for uafhængig, hvis den pågældende:</p> <ul style="list-style-type: none"><li>• er, eller inden for de seneste tre år har været, medlem af direktionen eller ledende medarbejder i fonden eller en væsentlig dattervirksomhed eller associeret virksomhed til fonden</li><li>• inden for de seneste fem år har modtaget større vederlag, herunder uddelinger eller andre ydelser, fra fonden/koncernen eller en dattervirksomhed eller associeret virksomhed til fonden i anden egenskab end som medlem af fondens bestyrelse eller direktion</li><li>• inden for det seneste år har haft en væsentlig forretningsrelation (f.eks. personlig eller indirekte som partner eller ansat, aktionær, kunde, leverandør eller ledelsesmedlem i selskaber med tilsvarende forbindelse) med fonden/koncernen eller en dattervirksomhed eller associeret virksomhed til fonden</li><li>• er, eller inden for de seneste tre år har været, ansat eller partner hos ekstern revisor</li><li>• har været medlem af fondens bestyrelse eller direktion i mere end 12 år</li><li>• er i nær familie med eller på anden måde står personer, som ikke betragtes som uafhængige, særligt nær</li><li>• er stifter eller væsentlig gavegiver, hvis fonden har til formål at yde støtte til disses familie eller andre, som står disse særligt nær</li><li>• er ledelsesmedlem i en organisation, en anden fond eller lignende, der modtager eller gentagne gange inden for de seneste fem år har modtaget væsentlige donationer fra fonden</li></ul>	<p>Fonden <b>følger</b> anbefalingen.</p> <p>Bestyrelsen består af 7 medlemmer, hvoraf 3 anses for uafhængige.</p> <p>De 4 bestyrelsesmedlemmer der ikke anses for at være uafhængig har alle været i Fonden Langelands Elforsynings bestyrelse i mere end 12 år. Det er udelukkende dette forhold, der gør de ikke anses for uafhængig.</p>



ANBEFALING	FONDENS TILGANG
<p><b>2.5.1</b> Det <b>anbefales</b>, at bestyrelsens medlemmer som minimum udpeges for en periode på to år, og maksimalt for en periode på fire år.</p>	<p>Fonden <b>følger</b> anbefalingen.</p> <p>Bestyrelsen vælges for en periode på 3 år.</p>
<p><b>2.5.2</b> Det <b>anbefales</b>, at der for medlemmerne af bestyrelsen fastsættes en aldersgrænse, som offentliggøres i ledelsesberetningen eller på fondens hjemmeside.</p>	<p>Fonden <b>følger</b> anbefalingen.</p> <p>I fondens vedtægter er der en aldersgrænse på 70 år ved valg til repræsentantskabet. Da bestyrelsen vælges blandt medlemmerne af repræsentantskabet gælder aldersgrænsen indirekte for bestyrelsen.</p>
<p><b>2.6.1</b> Det <b>anbefales</b>, at bestyrelsen fastlægger en evalueringsprocedure, hvor bestyrelsen, formanden og de individuelle medlemmers bidrag og resultater årligt evalueres, og at resultatet drøftes i bestyrelsen.</p>	<p>Fonden <b>følger</b> anbefalingen.</p> <p>Bestyrelsen gennemfører evaluering af bestyrelsens arbejde hvert andet år.</p>
<p><b>2.6.2</b> Det <b>anbefales</b>, at bestyrelsen én gang årligt evaluerer en eventuel direktions og/eller administrators arbejde og resultater efter forud fastsatte klare kriterier.</p>	<p>Fonden <b>følger</b> anbefalingen.</p> <p>Fondens formand og næstformand afholder en gang årligt en samtale med direktøren om dennes ansvar og opgaver og evaluering heraf.</p>
<p><b>3.1.1</b> Det <b>anbefales</b>, at medlemmer af bestyrelsen i erhvervsdrivende fonde aflønnes med et fast vederlag, samt at medlemmer af en eventuel direktion aflønnes med et fast vederlag, eventuelt kombineret med bonus, der ikke bør være afhængig af regnskabsmæssige resultater. Vederlaget bør afspejle det arbejde og ansvar, der følger af hvervet.</p>	<p>Fonden <b>følger</b> anbefalingen.</p> <p>Vederlaget til bestyrelsen og direktion er fast.</p>
<p><b>3.1.2</b> Det <b>anbefales</b>, at der i årsregnskabet gives oplysning om det samlede vederlag, hvert medlem af bestyrelsen og en eventuel direktion modtager fra den erhvervsdrivende fond og fra andre virksomheder i koncernen. Endvidere bør der oplyses om eventuelle andre vederlag som bestyrelsesmedlemmer, bortset fra medarbejderrepræsentanter i bestyrelsen, modtager for varetagelsen af opgaver for fonden, dattervirksomheder af fonden eller tilknyttede virksomheder til fonden.</p>	<p>Fonden <b>følger</b> anbefalingen.</p> <p>Hvert enkelt bestyrelsesmedlems og direktions samlede vederlag oplyses.</p>





På billedet fra venstre: Brian Laulund-Pedersen, teknisk chef. Søren Nistrup Jørgensen, bestyrelsesmedlem. Thomas Elnegaard, næstformand. Preben Hansen bestyrelsesmedlem. Jørgen Lysbjerg Jensen, bestyrelsesmedlem. Jacob Mortensen, økonomichef. Kim Henning Hansen, direktør. Vagn Nielsen, bestyrelsesmedlem. Torben Tørnqvist, bestyrelsesmedlem. Jens Oldenbjerg, bestyrelsesformand.

## BESTYRELSEN

### JENS OLDENBJERG, Bestyrelsesformand



**Stilling:** Direktør  
**Alder:** 70 år - mand

Indtrådt i bestyrelsen: 31. maj 1995  
Genvælgt: 8 gange  
Næste valg: 2022  
Samlet honorar i 2019: 121.670,- kr.

#### Ledeshverv udenfor Fonden Langelands Elforsyning og datterselskaber:

- Direktør i Oldenbjerg Holding ApS
  - Direktør i Oldenbjerg ApS
  - Medlem af Ejerforbrugerforum i Dansk Energi
- Uafhængighed: Medlem af bestyrelsen i over 12 år og anses derfor ikke for uafhængig.

### THOMAS ELNEGAARD, Næstformand



**Stilling:** Gårdejer  
**Alder:** 52 år - mand

Indtrådt i bestyrelsen: 25. maj 2004  
Genvælgt: 5 gange  
Næste valg: 2022  
Samlet honorar i 2019: 65.314,- kr.

#### Ledeshverv udenfor Fonden Langelands Elforsyning og datterselskaber:

- Bestyrelsesmedlem i FOMO
- Bestyrelsesmedlem i Nordenbro Vindmøllelaug
- Medlem af Ejerforbrugerforum i Dansk Energi

Uafhængighed: Medlem af bestyrelsen i over 12 år og anses derfor ikke for uafhængig.

### SØREN NISTRUP JØRGENSEN, Bestyrelsesmedlem




**Stilling:** Gårdejer  
**Alder:** 58 år - mand

Indtrådt i bestyrelsen: 27. maj 2013  
Genvælgt: 2 gang  
Næste valg: 2022  
Samlet honorar i 2019: 30.832,- kr.

#### Ledeshverv udenfor Fonden Langelands Elforsyning og datterselskaber:

- Bestyrelsesmedlem i Den selvejende institution Langelandshallen

Uafhængighed: Anses for uafhængig.



## VAGN NIELSEN, Bestyrelsesmedlem



**Stilling:** Blikkenslagermester  
**Alder:** 72 år - mand

Indtrådt i bestyrelsen: 28. maj 1997  
Genvælt: 7 gange  
Næste valg: 2021  
Samlet honorar i 2019: 30.832,- kr.

### Ledelseshverv udenfor Fonden Langelands Elforsyning og datterselskaber:

- Bestyrelsesmedlem i Tullebølle VVS & Blik ApS
- Direktør i Tullebølle VVS Holding ApS
- Direktør i Vn Holding Tullebølle ApS

Uafhængighed: Medlem af bestyrelsen i over 12 år og anses derfor ikke for uafhængig.

## TORBEN TØRNQVIST, Bestyrelsesmedlem



**Stilling:** Konsulent  
**Alder:** 65 år - mand

Indtrådt i bestyrelsen: 31. maj 2005  
Genvælt: 5 gang  
Næste valg: 2021  
Samlet honorar i 2019: 30.832,- kr.

### Ledelseshverv udenfor Fonden Langelands Elforsyning og datterselskaber:

- Bestyrelsesformand for Midtlangeland Fjernvarme
- Bestyrelsesformand for Foreningen Ørstedspavillonen
- Bestyrelsesformand for Stiftelsen af 1851

Uafhængighed: Medlem af bestyrelsen i over 12 år og anses derfor ikke for uafhængig.

## PREBEN HANSEN, Bestyrelsesmedlem



**Stilling:** Instruktør  
**Alder:** 53 år - mand

Indtrådt i bestyrelsen: 27. maj 2008  
Genvælt: 3 gange  
Næste valg: maj 2020  
Samlet honorar i 2019: 30.832,- kr.

### Ledelseshverv udenfor Fonden Langelands Elforsyning og datterselskaber:

- Bestyrelsesmedlem Fonden Fyn-Langeland

Uafhængighed: Anses for uafhængig.

## JØRGEN LYSBJERG JENSEN, Bestyrelsesmedlem



**Stilling:** Seniormaskinchef  
**Alder:** 52 år - mand

Indtrådt i bestyrelsen: 29. maj 2017  
Genvælt: nej  
Næste valg: maj 2020  
Samlet honorar i 2019: 32.827,- kr.

### Ledelseshverv udenfor Fonden Langelands Elforsyning og datterselskaber:

- Ingen

Uafhængighed: Anses for uafhængig.

## DIREKTION

## KIM HENNING HANSEN, Direktør for Fonden Langelands Elforsyning og datterselskaber



**Stilling:** Direktør  
**Alder:** 61 år - mand

Ansæt som driftsingeniør:  
1. august 1990  
Ansæt som direktør: 1. juni 1998  
Samlet honorar inkl. pension i 2019:  
1.332.246,- kr.

### Ledelseshverv udenfor Fonden Langelands Elforsyning og datterselskaber:

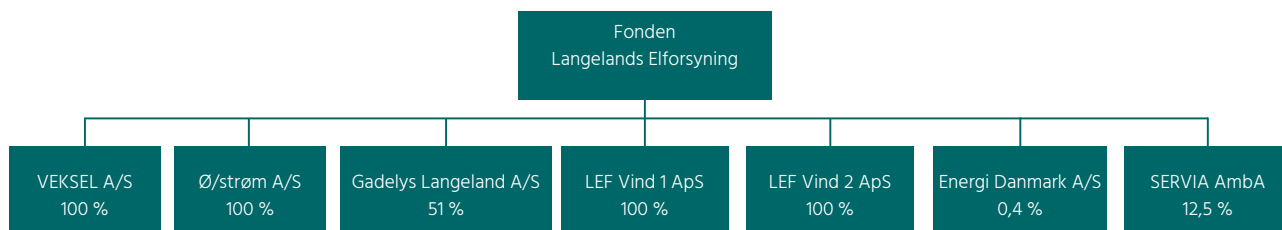
- Bestyrelsesmedlem i Fonden De Langelandske Kunsttårne
- Bestyrelsesmedlem i Lejbølle Vindkraft I/S
- Medlem af repræsentantskabet i Fynske Bank
- Bestyrelsesmedlem i Foreningen H. C. Ørstedes Selskabet
- Bestyrelsesmedlem i SERVIA AmbA

# FONDEN LANGELANDS ELFORSYNING

## Selskabsstruktur

Fonden Langelands Elforsynings aktiviteter er delt op i en række selskaber, der er økonomisk adskilt blandt andet for at opfylde lovens krav om adskillelse af kommercielle og bevillingsmæssige aktiviteter.

7 energikoncerner besluttede i april 2019 at etablere et fælles selskab SERVIA AmbA. Selskabets stiftere er Fonden Langelands Elforsyning, nef Fonden, Fonden Sydfyns Elforsyning, AURA Energi AmbA, Bornholms Energi og Forsyning A/S, Nord Energi AmbA og EWII. Sidenhen er Energi Viborg A/S kommet til som ny andelshaver. Formålet med etableringen af SERVIA er at udnytte synergier blandt andelshaverne og styrke nærheden til kunder og lokalsamfund.



Selskabsstruktur 31. december 2019

## Organisation og personaleforhold

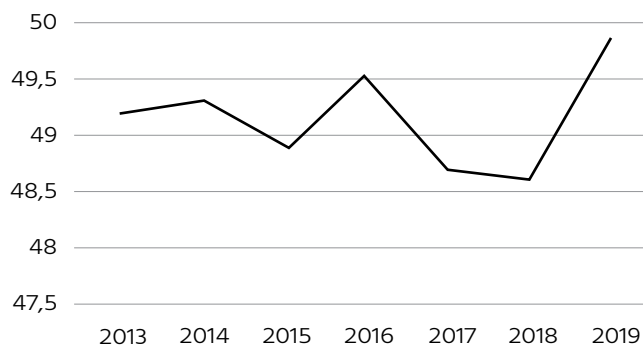
31. december 2019 havde Fonden Langelands Elforsyning 19 medarbejdere.

Den 15. oktober 2019 tiltrådte Claus Pape Henriksen som kontorassistent i driftsafdelingen.

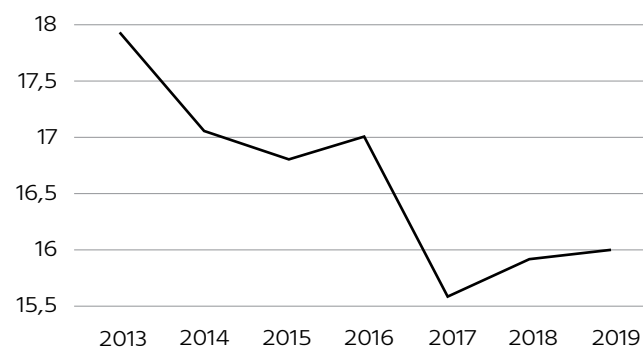
## Mærkedage

Den 8. november 2019 kunne el-tekniker Torben Holm Christiansen fejre 25 års jubilæum.

## Gennemsnitsalder



## Gennemsnitsanciennitet





## Organisationen 31. december 2019



## Mission

Vi er her for:

- At fremskaffe og distribuere el til forbrugerne i vort forsyningsområde Langeland Kommune.
- At sikre elforbrugerne på Langeland en driftssikker elforsyning til en fornuftig pris.

## Vision

Fonden Langelands Elforsyning er et lokalt forbrugerstyret selskab med fokus på at udvikle sig lokalt.

Vi vil udvikle os til fordel for de langelandske forbrugere, og søge samarbejde med erhvervslivet, de offentlige institutioner og de øvrige forsyningselskaber på Langeland.

Vi vil sikre at forbrugerne på Langeland betjenes bedst muligt, på et effektivt grundlag.

## Værdier

- Vi er ordentlige
- Vi har kundefokus
- Vi udviser handlekraft

## Synlighed i lokalsamfundet

Fonden Langelands Elforsyning ønsker at være synlig i forsyningsområdet og støtter derfor det lokale foreningsliv.

Vi støtter foreninger og idrætsliv med annoncer og sponsorater.

Vi støtter det lokale kunstmiljø ved at være aktiv i projektet De Langelandske Kunsttårne.

Sponsorater kan ydes til foreninger (sport og klubber) samt til projekter af almennyttig karakter, i det omfang aktiviteterne er forretningsmæssigt begrundet.

For at sponsorater kan begrundes forretningsmæssigt, skal der være en synlig reklameværdi. Derfor ønsker vi typisk at vores logo eller anden visuel reklame skal indgå som en del af sponsoratet.



**Tine Hansen**  
Kundeservicemedarbejder

I 2019 har Fonden Langelands Elforsyning givet en række mindre sponsorater blandt andet til nedenstående:

Tranekær Tullebølle Støtteforening  
Datastuen Tryggelev  
Kong Humble Gilde  
Rudkøbing Badmintonklub  
Humblehallen  
Langelands Jazzklub  
Sportsfiskeren Langeland  
Rudkøbing Boldklubs Venner  
Langelands Golf Klub  
Langelands Dykkerklub  
Roklubben  
Rudkøbing Boldklub og  
SuperBrugsen Streetfodbold  
Rudkøbing Borgerlige Skyttelaug  
Lohals Havn  
Bio Langeland  
Langelandsgardens Brassband  
Humble Stadion  
Tranekær – Tullebølle jagtforening  
Bagenkophallen  
Tranekær-Tullebølle Idrætsforening  
Lions Club  
Nordlangelandshallen  
Langelandshallen  
Langelands Jazzklub  
Langelands Ungdomsskole  
Langeland Bibliotek  
Tranekær / Tullebølle Fritidspark  
ÆldreSagen  
Tranekær/Tullebølle Fritidspark  
Walk&Talk&Dog  
Bagenkop Sømandsforening  
Fodbolddfitness kvinder Humble  
Ørstedspavillonen  
Tullebølle Fritidspark

### Fonden Langelands Elforsynings uddelingspolitik

Fonden Langelands Elforsynings vedtægter giver mulighed for udlodning af økonomiske midler.

#### Vedtægtens punkt 2.3

Fonden kan derudover støtte almennyttige initiativer for det langelandske område efter bestyrelsens valg så vidt muligt med relation til Langelands Elforsynings virke på øen.

#### Vedtægtens punkt 10.2

Ved aflæggelse af fondens årsregnskab sammenlægges årets resultat med resultatet fra de senest fire årsregnskaber. Det samlede resultat i den 5-årige periode

sammenholdes med fondens samlede uddelinger i samme periode. Bestyrelsen kan foretage uddelinger, i det omfang de samlede uddelinger i den 5-årige periode ikke dermed overstiger 30 % af det samlede resultat i perioden. Uddelinger skal ske under iagttagelse af lovgivningens krav.

Økonomisk ramme	kr.
2015	-19.335.000
2016	6.413.000
2017	7.710.000
2018	-5.948.000
2019	16.436.000
<b>I alt</b>	<b>5.276.000</b>

Hensat til udlodning i 2016 3.600.000  
**Totalt til udlodning 0**

For regnskabsåret 2019 kan der ikke udloddes. Bestyrelsen hensatte 3.600.000 kr. til udlodning i henhold til vedtægterne for årsregnskabet 2016. Heraf blev 600.000 kr. udloddet i 2017 og 600.000 kr. udloddet i 2018, samt 800.000 kr. i 2019. 1.600.000 kr. er hensat til senere udlodning.

Bestyrelsen besluttede på bestyrelsesmøde den 20. april 2020 at udlodde 800.000 kr. i 2020. Herefter er 800.000 kr. hensat til fremtidige udlodninger.

### Ansøgning om midler fra den økonomiske pulje

Samtidig med materiale til brugermøde og repræsentantskabsmødet i maj udsendes offentliggøres puljens størrelse, samt betingelser for at kunne komme i betragtning. Ansøgninger kan indsendes til fonden fra offentliggørelsen og frem til 15. august.

### Bestyrelsens behandling af ansøgninger

På bestyrelsesmødet i september behandles de indkomne ansøgninger. Offentliggørelse og overrækkelse af uddelinger. Overrækkelse af udlodninger foretages primo oktober.

### Udlodning i 2019

Hen over sommeren modtog fonden ansøgninger fra 78 langelandske ansøgere, der repræsenterede et bredt udsnit af foreningslivet på Langeland. Efter en grundig gennemgang af alle ansøgninger valgte bestyrelsen 30 projekter ud, der modtog fra 4.500 kr. til 75.000 kr. fra fonden.

## UDELINGER

### Liste over uddelinger 29. oktober 2019

ANSØGER	FORMÅL	UDLODNING
Bagenkop Petanque	Udvidelse af skur	8.500 kr.
Tranekær Tullebølle Jagtforening	Reparation af dige	75.000 kr.
Rudkøbings Handelsstandforening	Julebelysning i byen	40.000 kr.
Langelands Hjertestarterforening	Hjertestarter	35.000 kr.
De Langelandske Soldaterforeninger	Plancher/skilte	8.000 kr.
Multihuset Nordlangelandshallen	Køkkenudstyr	50.000 kr.
KFUM & K Rudkøbing	Udendørs plads	24.000 kr.
Langeland Cykel & Løb	Vedligeholdelse af inventar & udstyr	8.000 kr.
Natte Ravnene Langeland	Solsejl	4.500 kr.
Magleby Spejderne	4 telte	8.000 kr.
Sct. Georg Gildet Rudkøbing	Plæneklipper	25.000 kr.
Tryggelev & omegns beboerforening	Trailer til flagalle	15.000 kr.
Fiskeriets Hus	Tilskud til nyt tag	75.000 kr.
Tranekær/Tullebølle Idrætsforening	Redskaber	7.000 kr.
Humble Egnens Kultur & Borgerforening	Tilskud til digitalt byskilt	25.000 kr.
Foredragsforening Bøstrup FFF	Højskolesangbøger	25.000 kr.
Sejlskibs- & Pakhusforeningen	Renovering af loftsrums	30.000 kr.
Langelands Biavlerforening	10 bi-dragter	9.000 kr.
Langeland Traktor Maskinsamling	Værktøj mm	10.000 kr.
Rudkøbing Badminton Klub	Udstyr & spillerdragter	10.000 kr.
TICKON	Etablering af el til kunstværker	50.000 kr.
Humble Skytteforening	Nye lysarmaturer på skydebane	30.000 kr.
Skibslauget	Vinterpresenning	60.000 kr.
Spodsbjerg Borgerforening	Julebelysning	40.000 kr.
Foren. Landsbyklyngen Langeland & Strynø	Idemesse	19.000 kr.
Strynø Beboerforening	Badebro til børn	20.000 kr.
Foreningen Livstræet Strynø	Inventar	12.000 kr.
Folkeuniversitetet Langeland	Aktiviteter	10.000 kr.
Tullebølle Juletræslaug	Julebelysning	40.000 kr.
Danmarks Naturfond Skovsgaard Gods	75-års dag for krigsfanger på Påø strand	25.000 kr.



Den 29. oktober 2019, kl. 16.00, overræktes midlerne officielt til modtagerne ved et arrangement hos Fonden Langelands Elforsyning på Spodsbjergvej 141 i Rudkøbing.

### Hovedaktiviteter/forretningsområder

Koncernens forretningsområder:

- Netvirksomhed i henhold til bevilling efter Elforsyningsloven
- Elhandel i forsyningsområdet
- Produktion af el med vindmøller
- Drift, vedligeholdelse og fornyelse herunder kabel-lægning af gadebelysning i Langeland Kommune
- Koncerninterne ydelser til datterselskaber
  - Administration af datterselskaber
  - Teknik
  - Drift og anlægsopgaver
- Administrative ydelser til forsyningselskaber på Langeland
- Driftsledelse af private vindmøller
- Investering i værdipapirer

### Udviklingen i aktiviteter og økonomiske forhold

Det ordinære resultat efter skat udgør 16.436 t.kr. mod -5.948 t.kr. sidste år. Ledelsen anser årets resultat for tilfredsstillende.

### Særlige risici

Koncernen har væsentlige investeringer i børsnoterede værdipapirer, der både omfatter aktier og obligationer. Alle investeringer foretages for egne midler. Årets resultat vil være påvirket af selv mindre kursudsving på koncernens beholdning af værdipapirer.

Afkastet på koncernens værdipapirbeholdning blev på 11,0 % svarende til 23,2 mio. kr., hvilket var i niveau med afkastet på mange andre værdipapirbeholdninger, der investeres med lav/middel risiko ligesom koncernens værdipapirbeholdning.

Ved udgangen af 2019 udgjorde den samlede værdipapirbeholdning 221,9 mio. kr.

Koncernen havde i 2019 tre kapitalforvaltere til at styre hver deres del af koncernens værdipapirbeholdning inden for nøje definerede investeringsrammer.

Koncernledelsen modtager på daglig basis information om kapitalforvalternes resultater.

Koncernens produktion af strøm fra vindmøllen i LEF Vind 1 ApS afregnes med spotmarkedspriser. Ledelsen forventer at prisen vil stige, derfor er der ikke foretaget prissikring.

### Den forventede udvikling

Ledelsen forventer en aktivitet i år 2020 på niveau med 2019.

### Begivenheder efter regnskabsårets udløb

Efter regnskabsårets afslutning har Covid-19 sygdommen sat sit præg med virkning fra marts 2020. Fonden og dets datterselskaber har mærket det på den måde, at der har været tilpasning af forretningsgange i overensstemmelse med sundhedsmyndighedernes anbefalinger.

Økonomisk har Fonden haft et tab på værdipapirer. Værdipapirerne er kapitalanbringelse af likviditet og er ikke foretaget for lånte midler.

Ledelsen er opmærksom på at erhvervskunders betalingsevne kan medføre tab, såfremt perioden med nedlukning måtte strække sig over en længere periode. Det er ledelsens forventning at disse tab ikke vil være væsentlige.

Der er ikke indtruffet andre begivenheder, som vil kunne forrykke Fondens finansielle stilling væsentligt.



## Kunsttårne arbejdsgruppe

Fra venstre Jan Lindegaard, Jørgen Minor, Gerdt Hedegaard, Hans Kjær, Kim Henning Hansen, Povl Erik Hansen, Henriette Lorentz og Anne Mette Wandsøe.

Fonden De Langelandske Kunsttårne  
Spodsbjergvej 141  
5900 Rudkøbing

CVR NR.: 33 09 76 70

Fonden De Langelandske Kunsttårne er stiftet den 31. maj 2010 af Fonden Langelands Elforsyning.

Hjemsted: Langeland Kommune

## Bestyrelsen

Povl Erik Hansen	formand
Hans Kjær	næstformand
Anne Mette Wandsøe	
Gerdt Hedegaard	
Kim Henning Hansen	

## Formål

Fondens formål er at fremme kendskabet til Langelands Elforsynings historie, herunder restaurering og vedligeholdelse af transformertårnene på Langeland, som blandt andet anvendes til kunstudsmykning.

## Hovedaktiviteter

Fondens aktiviteter er afholdelse af fernisering i forbindelse med den årlige udskiftning af kunstnere og afholdelse af den årlige tårnsangerdag.

Fonden Langelands Elforsyning afholder alle udgifter til vedligeholdelse af transformertårnene.

## Kunstudstillingen

Det er tanken, at de udvalgte kunstnere hver får stillet et tårn til rådighed og frit kan udsmykke det indre rum. En speciel udfordring, for der er højt til loftet og ikke langt mellem væggene.

Det skal ikke være en permanent udstilling. Udsmykningerne skal så vidt muligt udskiftes hvert tredje år, og ingen bliver tårnkunstner på livstid.

Der er nedsat et tremandsudvalg der formidler al kontakt mellem kunstnerne og Fonden De Langelandske Kunsttårne.



## Året 2019

I 2019 var der igen udskiftning af kunstnere:

I tårn 1 ny kunstner Sonia Brandes.

I tårn 2 fortsatte Lotte Engelbrecht.

I tårn 3 fortsatte Heerwagen.

I tårn 4 fortsatte Helle Scharling.

I tårn 5 fortsatte Alfio Bonanno.

I tårn 6 ny kunstner Henriette Lorentz.

I tårn 7 fortsatte Lars Calmar.

I Tårn 8 fortsatte Sabine Majus og Brigitte Schröder.

I tårn 9 ny kunstner Steffen Jensen.

I tårn 10 fortsatte Keld Nielsen.

I tårn 11 ny kunstner Hans Kjær.

I tårn 12 ny kunstner Jørgen Minor.

Der blev holdt fernisering lørdag den 4. maj 2019 på de fem kunsttårne, der fik nye kunstnere.

### Tårnsangerdag

Lørdag den 8. juni 2019 genlød hele Langeland af sang for 9. gang.

Kunstneren Hans Kjær fik ideen til et helt nyt tiltag i forbindelse med kunsttårnene i 2011 - en TÅRNSANGERDAG.

Arrangementet er underholdning ved alle 12 kunsttårne, et arrangement hver hele time, startende ved det nordligste kunsttårn kl. 9.00 og sluttende ved det sydligste kunsttårn kl. 20.00.

Takket være et unikt samarbejde endnu en gang mellem kunstnerne, Turist- og Erhvervsforeningen Langeland, politihjemmeværnet, Langeland Kommune og Fonden Langelands Elforsyning blev succesen igen stor.

## Fernisering



Lørdag den 4. maj 2019

Kl. 10.00 - kl. 11.00 - kl. 13.00 - kl. 14.00 - kl. 15.00  
Maria Lantz synger ved alle tårne.

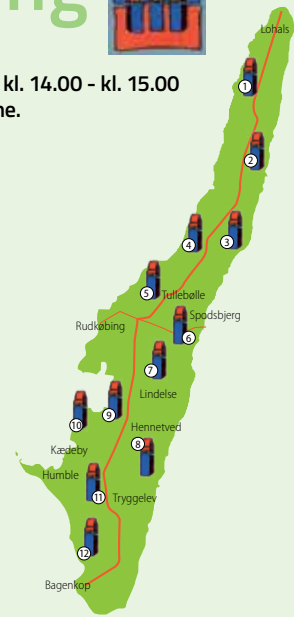
Kl. 10.00 - Tårn 1  
Lohalsvej 5a, 5953 Tranekær  
Kunstner Sonia Brandes  
Åbningstale ved: Borgmester Tonni Hansen

Kl. 11.00 - Tårn 6  
Pederstrupvej 16a, 5900 Rudkøbing  
Kunstner Henriette Lorentz  
Åbningstale ved Kommunalbestyrelses medlem Nynne Printz

Kl. 13.00 - Tårn 9  
Haugbøllevej 12a, 5900 Rudkøbing  
Kunstner Steffen Jensen  
Åbningstale ved Formand for Lærings-, Social- og Kulturudvalget Jan Ole Jakobsen

Kl. 14.00 - Tårn 11  
Kinderballevej 3a, 5932 Humble  
Kunstner Hans Kjær  
Åbningstale ved 1. viceborgmester Lisa Pihl Jensen

Kl. 15.00 - Tårn 12  
Vestervej 31, 5935 Bagenkop  
Kunstner Jørgen Minor  
Åbningstale ved kommunalbestyrelses medlem Ulrik Kølle Hansen



FONDEN  
LANGELANDS  
ELFORSYNING

## Tårnsangerdagen

Lørdag den 8. juni 2019

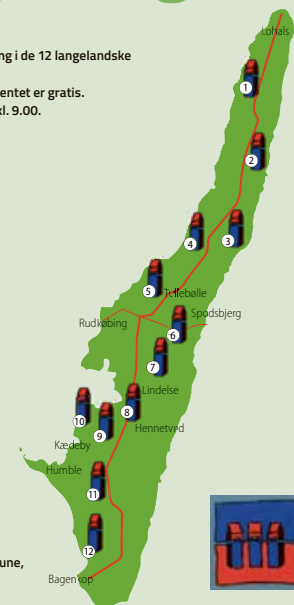
Lørdag den 8. juni vil hele Langeland genlyde af sang i de 12 langlandske kunsttårne, som er fordelt over hele øen. Tårnsangerdagen er for hele familien og arrangementet er gratis. 12 kor medvirker ved arrangementet som starter kl. 9.00. Sidste optræden starter kl. 20.00.

### Program for Tårnsangerdagen lørdag den 8. juni 2019

Kl. 9 Tårn 1 Lohalsvej 5a Tåsinge-koret  
Kl. 10 Tårn 2 Hesselbjergvej 18a Rebellen's kor  
Kl. 11 Tårn 3 Botofte Strandvej 5a Koret  
Kl. 12 Tårn 4 Korsebøllevej 2a Maria Lantz  
Kl. 13 Tårn 5 Lismoosevej 6a Ole Rolf Lassen  
Kl. 14 Tårn 6 Pederstrupvej 16a Sangkredsen  
Kl. 15 Tårn 7 Skovsbovej 22a Sygehuskoret  
Kl. 16 Tårn 8 Hennemmedvej 58 a Kirkekoret  
Kl. 17 Tårn 9 Haugbøllevej 12 a Rudkøbing Kirkekoret  
Kl. 18 Tårn 10 Langøvej 6a Musikskolen  
Kl. 19 Tårn 11 Kinderballevej 3a Salos Koret  
Kl. 20 Tårn 12 Vestervej 31 Musikværkstedet

Varigheden ved hvert tårn er ca. 20 minutter og ved alle tårnene er der også fællessang.

Sponsorer:  
Fonden Langelands Elforsyning, Langeland Kommune, Nordea, Fynske Bank



FONDEN  
LANGELANDS  
ELFORSYNING

Spødsbjergvej 141, 5900 Rudkøbing  
Lørdag - Tårnsanger kl. 9:00 - 15:30, Fredag kl. 9:00-12:00  
062 5110 55 • info@lef.dk

Læs mere på lefdk

# FONDEN DE LANGELANDSKE KUNSTTÅRNE FYLDER 10 ÅR

**Det er i år 10 år siden, at fonden bag de langelandske kunsttårne blev etableret. Dengang markerede Langelands Elforsyning sit 100 års jubilæum og overdrog i den forbindelse de tolv tårne samt et større beløb til den nyetablerede fond, der fik til opgave at drive den unikke idé med kunsttårnene videre.**



Selve kunstprojektet med de charmerende og karakteristiske elhuse rundt omkring på hele Langeland startede allerede i 2003 – i et samarbejde mellem kunstnere på Langeland og Fonden Langelands Elforsyning. Da Fonden Langelands Elforsyning i 2010 fyldte 100 år blev alle tolv tårne en del af projektet og Fonden De Langelandske Kunsttårne blev etableret.

Siden er både langelændere og øens mange gæster budt på unikke kunstneriske oplevelser i de overraskende rammer, som kunsttårnene udgør:

- Det startede med tre tårne i 2003, og de resterende ni tårne kom med gennem tiden frem til 2010. Kunsttårnene var fra starten en helt unik aktivitet for Langeland, der kombinerer flere forskellige oplevelser for hele familien i én idé. Det handler om kunst, kultur, natur og arkitektur, fortæller Kim Henning Hansen, direktør i Fonden Langelands Elforsyning.

## **Stadig Danmarks længste udstilling**

De tolv kunsttårne er fordelt på hele Langeland, hvorfor udstillingen med rette er blevet kaldt "Danmarks længste udstilling":

- Kunsten er i fokus, men gæsterne får så meget mere af Langeland med, når de bevæger sig rundt mellem de enkelte tårne. De kommer på en tur rundt på hele øen, der viser sig fra sin smukkeste side. De tolv kunsttårne er derfor virkelig et unikt kunstprojekt, hvor kunst, særlige udstillingsrammer, natur og oplevelser for alle er tænkt sammen, siger Kim Henning Hansen, der gerne arbejder sammen med kunstnere, Langeland Kommune og Turist- og Erhvervsforeningen Langeland (TEL) om projektet:

- Hos elforsyningen glæder vi os over, at kunstprojektet i snart tyve år har givet ny energi til de gamle eltårne. På den måde er tårnene bevaret i vores langelandske kulturlandskab, selvom de i dag har en ny funktion, som ingen havde forudset, da de blev bygget for over 100 år siden.

Læs mere om De langelandske kunsttårne, kunstnerne, fonden og begivenheder på [www.kunsttaarne.dk](http://www.kunsttaarne.dk)





# ET TILBAGEBLIK I FOTOS



## HOVED- OG NØGLETAL FOR MODERVIRKSOMHEDEN

t.kr.	2019	2018	2017	2016	2015
<b>Resultatopgørelse:</b>					
Nettoomsætning	12.482	12.115	11.775	12.258	11.541
Bruttoresultat	8.966	8.635	8.092	9.002	7.814
Resultat af ordinær primær drift	-5.017	-5.130	-5.713	-3.101	-3.487
Finansielle poster, netto	25.263	-3.109	13.551	9.991	-15.181
Årets resultat	16.436	-5.948	7.710	6.413	-19.335
<b>Balance:</b>					
Balancesum	354.645	356.582	348.780	350.970	345.486
Investeringer i materielle anlægsaktiver	758	2.903	1.317	95	604
Egenkapital	345.345	329.706	336.256	329.091	322.509
<b>Pengestrømme:</b>					
Driftsaktivitet	20.585	-9.792	-4.853	-6.399	1.020
Investeringsaktivitet	-808	21.474	1.785	9.964	415
Finansieringsaktivitet	-468	-602	-600	0	0
Pengestrømme i alt	19.309	11.080	-3.668	3.565	1.435

Medarbejdere	2019	2018	2017	2016	2015
Gennemsnitligt antal heltidsansatte medarbejdere	18	18	18	17	17

Nøgletal i %	2019	2018	2017	2016	2015
Bruttomargin	71,8	71,3	68,7	73,4	67,7
Soliditetsgrad	97,4	98,0	96,4	93,8	93,3
Egenkapitalforrentning	4,9	-1,8	2,3	2,0	-5,8

Beregningen af hoved og nøgletal følger Finansforeningens anbefalinger.



## HOVED- OG NØGLETAL FOR DATTERVIRKSOMHEDER

t.kr.	2019	2018	2017	2016	2015
<b>VEKSEL A/S</b>					
Nettoomsætning	21.461	19.333	25.260	22.999	20.404
Driftsresultat	3.921	2.422	9.561	3.397	1.425
Finansielle poster, netto	-7	-25	-6	-81	80
Årets resultat	3.051	1.870	7.453	2.587	2.077
Aktiver	144.564	142.370	157.960	155.570	147.983
Egenkapital	111.702	108.650	121.781	114.328	121.741
<b>Ø/strøm A/S</b>					
Nettoomsætning	22.675	20.431	15.606	12.622	12.312
Driftsresultat	-2.546	-1.107	-2.772	-1.555	-5.770
Finansielle poster, netto	-3	-25	5	210	91
Årets resultat	-1.988	-882	-2.170	-1.000	-4.379
Aktiver	14.364	16.212	17.096	18.499	9.620
Egenkapital	4.211	6.199	7.082	9.197	7.028
<b>Gadelys Langeland A/S</b>					
Nettoomsætning	2.860	2.860	2.774	2.730	2.633
Driftsresultat	269	68	0	-27	33
Finansielle poster, netto	-2	-2	0	52	18
Årets resultat	209	52	-1	12	167
Aktiver	16.489	15.614	15.784	14.830	14.463
Egenkapital	13.335	13.126	13.075	13.076	13.064
<b>LEF Vind 1 ApS</b>					
Nettoomsætning	2.846	3.312	4.148	4.087	4.055
Driftsresultat	743	1.185	1.852	2.425	-18.716
Finansielle poster, netto	-121	-132	-257	-292	-316
Årets resultat	530	777	1.244	1.663	-14.558
Aktiver	11.754	12.842	14.409	14.843	16.442
Egenkapital	-4.329	-4.859	-5.636	-6.881	-8.544
<b>LEF Vind 2 ApS</b>					
Nettoomsætning	0	0	0	0	0
Driftsresultat	-146	-146	-149	-139	-148
Finansielle poster, netto	431	578	2.101	-6.289	1.324
Årets resultat	222	337	1.523	-4.895	964
Aktiver	7.203	7.797	9.258	10.166	19.165
Egenkapital	919	697	-340	-1.864	3.031

# Ø/STRØM A/S

Ø/strøm A/S  
Spodsbjergvej 141  
5900 Rudkøbing

Telefon 62511055  
Email post@o-strom.dk  
Website www.o-strom.dk  
CVR NR.: 29 68 57 46

Ø/strøm A/S er stiftet den 4. juli 2006 og er 100 % ejet af Fonden Langelands Elforsyning.

Hjemsted: Langeland Kommune

## Bestyrelsen

Jens Oldenbjerg formand  
Thomas Elnegaard næstformand  
Preben Hansen  
Torben Tørnqvist  
Søren Nistrup Jørgensen  
Jørgen Lysbjerg Jensen  
Vagn Nielsen

## Direktion

Direktør Kim Henning Hansen.

## Formål

Selskabets formål er at drive elhandelsvirksomhed.

## Hovedaktiviteter

Selskabets hovedaktivitet har i året bestået i indkøb og salg af el til kunder på Langeland.

## Udvikling i aktiviteter og økonomiske forhold

Årets nettoomsætning udgør 22.675 t.kr. mod 20.431 t.kr. sidste år. Resultat efter skat udgør -1.988 t.kr. mod -882 t.kr. sidste år. Ledelsen anser årets resultat for utilfredsstillende.

## Indkøb og salg af el

Ø/strøm A/S indkøber el hos Energi Danmark A/S.

Ø/strøm A/S sælger kun el i VEKSEL A/S netområde, dvs. Langeland, Siø, Strynø og Strynø Kalv.

Det er selskabets prispolitik, at elpriserne til kunderne skal være så lave som muligt. Ø/strøm værner om Langeland, Strynø og Siø og deres beboere, og sælger kun strøm her. Vores mantra er at tilbyde lave priser og god service, og det skal opleves i kontakten med os.

## Begivenheder efter regnskabsårets udløb

Efter regnskabsårets afslutning er der ikke truffet begivenheder, som vil kunne forrykke selskabets stilling væsentligt.





**Helle Egeberg**  
Kundeservicemedarbejder

# VEKSEL A/S

VEKSEL A/S  
Spodsbjergvej 141  
5900 Rudkøbing

Telefon 62514058  
Email post@veksel.dk  
Website www.veksel.dk  
CVR NR.: 25 38 71 63

VEKSEL A/S er stiftet den 23. maj 2000 og er 100 % ejet af Fonden Langelands Elforsyning.

Hjemsted: Langeland Kommune

## Bestyrelsen

Jens Oldenbjerg formand  
Thomas Elnegaard næstformand  
Preben Hansen  
Torben Tørnqvist  
Søren Nistrup Jørgensen  
Jørgen Lysbjerg Jensen  
Vagn Nielsen

## Direktion

Direktør Kim Henning Hansen.

## Formål

Selskabets formål er at drive netvirksomhed i henhold til bevilling efter Elforsyningsloven.

## Hovedaktivitet

Hovedaktiviteten har i lighed med tidligere år bestået drift af netvirksomhed, herunder drift og vedligehold af 60/10 kV stationer, 10 kV net og 0,4 kV net. Måleansvar i forsyningsområdet.

## Udvikling i aktiviteter og økonomiske forhold

Årets nettoomsætning udgør 21.461 t.kr. mod 19.333 t.kr. sidste år. Resultat efter skat udgør 3.051 t.kr. mod 1.870 t.kr. sidste år. Ledelsen anser årets resultat for tilfredsstillende.

## Bevilling

Selskabet har bevilling til at drive netvirksomhed i sit forsyningsområde. Bevillingen er udstedt af Energistyrelsen den 14. august 2004 og gælder for en periode for 20 år.

## Lovgivning og regulering

### Elforsyningsloven

Lovgivningen skal sikre, at alle forbrugere og virksomheder har adgang til el. El transporteres fra producenterne (kraftværker, vindmøller, solceller) via transmissions- og distributionsnettet ud til forbrugerne. Transmissionsnettet ejes af Energinet og distributionsnettet ejes af netvirksomhederne.

Elnettet og driften af nettet er et naturligt monopol, som ikke er underlagt konkurrence. Energistyrelsen udvikler rammer for de priser, netvirksomheder og Energinet må opkræve af forbrugerne for transporten af el, samt for hvilke krav man skal opfylde som transmission- og netvirksomhed. Disse rammer skal sikre billig el til forbrugerne, samt en robust netinfrastruktur. Forsyningstilsynet er ansvarlig for den økonomiske regulering af Energinet og distributionsvirksomhederne.

### Indtægtsrammer

Indtægtsrammereguleringen fastlægger rammerne for, hvor meget netvirksomhederne kan opkræve over tariffene og har fokus på, at virksomhederne realiserer et betydeligt effektiviseringspotentiale.

Tarifferne kan dog pristalsreguleres, og der kan i særlige tilfælde gives dispensationer, hvorved tariffene kan stige mere end pristalsreguleringen. Herudover er der et loft for den forrentning, der kan opkræves over tariffene.

### Benchmarking

Forsyningstilsynet gennemførte for første gang i 2007 en benchmarking af elnetselskabernes økonomiske effektivitet.

Formålet med benchmarkingen af den økonomiske effektivitet er at få elnetselskaber med en relativ lav omkostningseffektivitet til at effektivisere driften.

Ud fra resultatet af den årlige benchmarking fastlægges et effektiviseringskrav for de netselskaber, der har en relativ lav omkostningseffektivitet set i forhold til de mest omkostningseffektive netselskaber i benchmarkingen.

Herudover har Forsyningstilsynet siden 2008 årligt benchmarket på elnetselskabernes kvalitet i levering.

Formålet er først og fremmest at sikre, at selskaberne ikke som følge af den økonomiske benchmarking effektiviserer på bekostning af leveringssikkerheden.



Dernæst skal benchmarkingen af kvaliteten sikre, at selskaberne generelt yder en høj leveringssikkerhed af el, da forbrugeren ikke har mulighed for at vælge et andet selskab, der tilbyder en bedre leveringssikkerhed.

### **Intern overvågning**

Forsyningstilsynet fører tilsyn med netselskabernes interne overvågning.

Intern overvågning er netselskabernes egen kontrol af, at der ikke udøves diskriminerende adfærd overfor selskaber, der agerer i konkurrencemarkeder.

Netselskaberne er naturlige monopolselskaber. Det er vigtigt, at et konkurrenceudsat handelsselskab ikke kan opnå fordele, fordi det er selskabsmæssigt forbundet – eller samarbejder med - et netselskab, idet det kan hindre den frie konkurrence på markedet for handel med el.

Netselskaberne skal udarbejde et internt overvågningsprogram, der angiver de initiativer som skal sikre en ikke-diskriminerende adfærd. Herudover skal de hvert år udarbejde en årsberetning, hvor ændringer i det interne overvågningsprogram beskrives og hvor det dokumenteres, at programmet er gennemført.

Forsyningstilsynet fører blandt andet tilsyn med selskabernes interne overvågning ved virksomhedsbesøg og ved gennemgange af selskabernes interne overvågningsprogrammer og årsberetninger.

### **Energinet**

Energinet er en statsejet virksomhed. Energinet har systemansvaret, og driver 400 kV og 150 kV nettet.

### **Forskrifter**

Energinet udsteder forskrifter for markedsadgang, målerforskrifter samt tekniske regler om tilslutning af anlæg, og om krav til den tekniske kvalitet og balance inden for det sammenhængende elforsyningsnet m.v.

Markedsforskrifter omhandler netvirksomheder og kommercielle aktørers rettigheder og forpligtelser på elmarkedet i Danmark.

Markedsforskrifterne er retningslinjer, som er nødvendige for at elmarkedet kan fungere og afregningen kan gennemføres på korrekt vis. Markedsforskrifterne omfatter bl.a. vilkår for leverandørskift, daglig planhåndtering, balanceafregning samt normer for overførsel af data mellem aktører.

Markedsforskrifterne retter sig primært mod balanceansvarlige aktører, elleverandører og netvirksomheder.

De tekniske forskrifter er retningslinjer, som er vigtige for den fysiske drift og systemsikkerhed for de sammenhængende højspændingsnet med tilkoblede anlæg. De tekniske forskrifter retter sig typisk mod anlægsejere og driftsansvarlige. Internationale forpligtelser for den fysiske systemdrift er typisk implementeret i tekniske forskrifter.



## Leveringssikkerhed

Alle afbrydelser af over 1 minuts varighed registreres.

Ved hver afbrydelse registreres bl.a.:

- Tidspunktet for afbrydelsens begyndelse
- Afbrydelsens længde
- Årsag til afbrydelsen
- Antallet af afbrudte kunder
- Om afbrydelsen er sket inden eller uden for eget netområde
- Om afbrydelsen har været planlagt (og varslet) eller ikke-planlagt
- Om afbrydelsen har været forårsaget af 3. part
- Om årsag til afbrydelsen er force majeure (naturkatastrofe)

Afbrydelser af elforsyningen deles op i tre kategorier.

- Planlagte og ikke planlagte afbrydelser.
- Afbrydelser forårsaget af 3. part.
- Afbrydelser forårsaget af force majeure.

I hver kategori beregnes afbrudshyppighed og afbrudsvarighed.

**Afbrudshyppighed** udtrykker den gennemsnitlige afbrudshyppighed som slutbrugerne oplever, og opgøres ved det totale antal gange som slutbrugerne har været afbrudt på et år, divideret med det samlede antal slutbrugere.

**Afbrudsvarighed** udtrykker, hvor lang tid en slutbruger i gennemsnit har været afbrudt. Dette kan udtrykkes ved den akkumulerede tid som slutbrugerne har været afbrudt i løbet af et år, divideret med det samlede antal tilsluttede slutbrugere:

## Fejl på 10 kV nettet i 2019

### 60/10 kV station Møllelose

Ingen fejl.

### 60/10 kV station Tryggelev

15. august 10 kV linje Kohavevej udkoblet.  
Fejlårsag: Kortslutning.
27. oktober 10 kV linje Vind syd udkoblet.  
Fejlårsag: Kabelfej
22. november 10 kV linje Tryggelev udkoblet.  
Fejlårsag: Rotte i 10/0,4 kV station.

### 60/10 kV station Fæbæk

19. januar 10 kV linje Skattebølle udkoblet.  
Fejlårsag: Kabelfej.

### 60/10 kV station Rudkøbing

Ingen fejl.

## Fejl på 0,4 kV nettet

	2015	2016	2017	2018	2019
Kabelnet	5	10	2	2	4
Luftledn.	0	0	0	0	0

## Defekte sikringer på Lavspændingsnettet

	2015	2016	2017	2018	2019
Kabelskabe	20	23	16	19	17
Luftledn.					
Stationen	1	1	1	3	2

## Registreringer 2015 - 2019

Afbudsstatistik	Afbudshyppighed					Afbudsvarighed				
	Antal afbrud pr. forbr.					Minutter				
	2015	2016	2017	2018	2019	2015	2016	2017	2018	2019
Planlagte og ikke planlagte afbrydelser	0,15	0,60	0,35	0,28	0,18	7,66	14,30	4,10	8,60	11,00
Afbrud forårsaget af 3. part	0	0,12	0,29	0	0	0	3,30	4,70	0	0
Afbrud forårsaget af force majeure	0	0	0	0	0	0	0	0	0	0





## Spændingsklager

Der har været 1 uberettiget spændingsklage i 2019.

## 60/10 kV stationer

VEKSEL A/S har 4 stk. 60/10 kV stationer.

Navn	Byggeår
60/10 kV station Møllemose	1955
60/10 kV station Tryggelev	2009
60/10 kV station Fæbæk	1979
60/10 kV station Rudkøbing	1988

På 60/10 kV stationerne er der i 2019 foretaget de nødvendige planlagte eftersyn og revisioner.

## 10 kV anlæg

419 stk. transformerstationer.  
403,3 km 10 kV kabel.

I 2019 er der foretaget de planlagte eftersyn og revisioner, samt de nødvendige vedligeholdelsesarbejder.

## 0,4 kV anlæg

4.913 stk. kabelskabe.  
525 km 0,4 kV kabel.

I 2019 er der foretaget de planlagte eftersyn og revisioner, samt de nødvendige vedligeholdelsesarbejder.

## Målere og fjernaflæsning

12.453 stk. målere.  
Alle målere er fjernaflæste

## Energirådgivning

VEKSEL A/S har samarbejde med SEF Energi A/S, der omfatter hele energispareindsatsen for VEKSEL A/S og Flow Elnet A/S.

Det fælles forpligtigede energisparemål for 2019 var i alt 9.148 MWh.

Den fælles energirådgivning har i 2019 realiseret energibesparelser på 9.096 MWh, hvilket er ca. 99 % af det forpligtigede energisparemål.

Statistik	
<b>Godkendte</b>	
Godkendte sager	421
Godkendte kWh	9.096.537 kWh
Målopfyldelse	99,4 % af 9.148.000 kWh Mangler 51.463 kWh

Energirådgivningen, som vi kender den i dag, stopper helt med udgangen af 2020. Alle landets net- og distributionsselskaber vil ikke fremadrettet have en energispareforpligtelse over for Energistyrelsen og dermed staten.

I forhold til den samlede målopfyldelse som Energistyrelsen har fastlagt frem imod 2020 har vi allerede alle besparelser for 2020 i vores portefølje. Dokumentationen på disse sager skal dog gennemgås for godkendelse og herefter kvalitetssikres.

Det fastlagte energisparemål for perioden 2006 -2020 må sammenlagt ikke være overopfyldt ved udgangen af 2020. Ved en evt. overopfyldelse i udgangen af 2020 vil net- og distributionsselskaberne, ikke kunne få realiseret de pågældende energibesparelser ved Energistyrelsen

Vores fokus i energirådgivningen ligger fortsat primært på de større virksomheder i VEKSEL/Flow Elnets forsyningsområder og vi har i 2019 indhentet væsentlige besparelser på Langeland og det sydfynske område.

Vi har i 2019 haft op imod 50 samarbejdspartnere på energispare området. Samarbejdet med disse sydfynske og langelandske håndværkere er stort set uændret i forhold til 2018. Som hidtil har erfaringer vist, at mange borgere glemmer at ansøge om deres tilskud, som de derved mister. Gennem partnerskabsaftalerne sikre vi samtidig, at energibesparelserne automatisk bliver ansøgt og udbetalt til kunden gennem håndværkeren.

De gennemførte energibesparelser på 9.096 MWh fordeler sig:

Sektor	kWh
Husholdning	7.978.286
Produktionserhverv	643.181
Offentlig sektor	370.335
Handel og service	104.735

### Områdeforbrug, salg og virkningsgrad

I 2019 var områdeforbruget i VEKSEL A/S forsyningsområde på i alt 75.009 MWh mod 74.732 MWh i 2018, hvilket er en stigning på 0,3 %.

Transport til vores forbrugere i 2019 var på i alt 70.040 MWh mod 69.900 MWh i 2018, hvilket er en stigning på 0,2 %.

Nettabet i 2019 er opgjort til 4.969 MWh, hvilket svarer til 6,6 %.

### Vindmøller

Der var pr. 31. december 2019 tilsluttet i alt 17 vindmøller < 25 kW med en samlet effekt på 0,186 MW.

Der var pr. 31. december 2019 tilsluttet i alt 50 vindmøller > 25 kW med en samlet effekt på 43,620 MW.

I 2019 har vindmøllerne leveret 113.009 MWh til elnettet. Vindmøllerne har således leveret 150,7 % af områdeforbruget i 2019.

### Solceller

Der var pr. 31. december 2019 tilsluttet i alt 337 solcelleanlæg med en samlet effekt på 2,276 MW.

I 2019 har solcellerne leveret 1.815 MWh til elnettet.

### Grøn produktion af el på Langeland

Den samlede grønne elproduktion på Langeland i 2019.

Vindmøller	113.009 MWh
Solceller	1.815 MWh
Produktion i alt	114.824 MWh

Den samlede grønne elproduktion var i 2019 på 114.824 MWh. Det svarer til 153 % af områdeforbruget i VEKSEL A/S forsyningsområde.

### Begivenheder efter regnskabsårets udløb

Efter regnskabsårets afslutning er der ikke truffet begivenheder, som vil kunne forrykke selskabets stilling væsentligt.



# STATISTIK

		2010	2011	2012	2013	2014	2015	2016	2017	2018	2019
Områdeforbrug	MWh	86.835	79.799	77.859	76.638	73.185	73.736	74.430	74.561	74.732	75.009
Vindmølleproduktion	MWh	81.502	114.301	110.761	107.082	115.939	120.787	101.882	118.410	101.759	113.009
Solcelle produktion	MWh			253	1.169	1.266	1.579	1.816	1.791	1.963	1.815
Transport til forbrugere	MWh	81.129	76.184	73.272	73.796	70.026	69.861	69.829	68.989	69.900	70.040
Virkningsgrad	%	93,4	95,5	94,1	96,3	95,7	94,8	93,8	92,5	93,5	93,4
Solcelle anlæg tilsluttet	stk.			216	304	312	316	327	329	332	337
Samlet solcelleeffekt	kW			1.099	1.618	1.738	2.148	2.195	2.206	2.222	2.276
Antal vindmøller < 25 kW tilsluttet	stk.			2	3	3	15	15	17	17	17
Samlet vindmølle-effekt < 25 kW	kW			11	16	16	151	151	186	186	186
Antal vindmøller > 25 kW tilsluttet	stk.	51	51	51	51	51	51	51	50	50	50
Samlet vindmølle-effekt > 25 kW	kW	43.420	43.420	43.420	43.770	43.770	43.770	43.770	43.620	43.620	43.620
60/10 kV transformerst.	stk.	4	4	4	4	4	4	4	4	4	4
60/10 kV transformere	stk.	7	7	7	7	7	7	7	7	7	7
60/10 kV transformere	MVA	92,5	92,5	92,5	92,5	92,5	92,5	92,5	92,5	92,5	92,5
10 kV net kabel	km	409,1	408,8	409,1	408,7	408,7	408,9	407,2	407,3	399,0	403,3
Transformerstationer	stk.	428	432	432	431	430	430	429	429	428	419
Transformere	stk.	434	432	434	433	433	433	432	432	431	425
heraf 10/0,4 kV trf.	stk.	385	388	388	386	386	386	384	384	383	377
heraf 10/0,69 kV trf.	stk.	46	46	46	47	48	48	48	48	48	48
0,4 kV net kabel	km	557,6	558,75	553,3	554,4	555,0	556,0	557,5	558,0	523,0	525,4
Kabelskabe	stk.	4.872	4.879	4.912	4.912	4.912	4.907	4.907	4.907	4.907	4.913
Antal installationer	stk.	12.267	12.341	12.397	12.432	12.419	12.409	12.431	12.440	12.428	12.471
Målere	stk.	12.245	12.315	12.370	12.404	12.396	12.390	12.412	12.420	12.408	12.453

# LEF VIND 1 ApS

LEF Vind 1 ApS  
Spodsbjergvej 141  
5900 Rudkøbing

Telefon 62511055  
Telefax 62514058  
Email lef@lef.dk  
Website www.lef.dk  
CVR NR.: 33598890

LEF Vind 1 ApS er stiftet den 11. april 2011 og er 100 % ejet af Fonden Langelands Elforsyning.

Hjemsted: Langeland Kommune

## Bestyrelsen

Jens Oldenbjerg bestyrelsesformand  
Thomas Elnegaard næstformand  
Preben Hansen  
Torben Tørnqvist  
Søren Nistrup Jørgensen  
Jørgen Lysbjerg Jensen  
Vagn Nielsen

## Direktion

Direktør Kim Henning Hansen.

## Formål

Selskabets formål er at udøve virksomhed med produktion af elektricitet, herunder at eje vindmøller og andele i vindmøller, samt dermed beslægtet virksomhed.

## Hovedaktivitet

Hovedaktiviteten har i lighed med tidligere år bestået i produktion og salg af elektricitet fra egen vindmølle.

## Udvikling i aktiviteter og økonomiske forhold

Årets bruttofortjeneste udgør 1.777 t.kr. mod 2.219 t.kr. sidste år. Det ordinære resultat efter skat udgør 530 t.kr. mod 777 t.kr. sidste år. Ledelsen anser årets resultat for tilfredsstillende.

LEF Vind 1 ApS ejer og driver den ene af 3 vindmøller, der er placeret ved Lejbølle i Langeland Kommune. Vindmøllen er af fabrikat Siemens type SWT-3.0-101 med rotordiameter på 101 m og en navhøjde på 79,6 m. Vindmøllen er idriftsat den 30. december 2010.

## Begivenheder efter regnskabsårets afslutning

Efter regnskabsårets afslutning er der ikke indtruffet begivenheder, som vil kunne forrykke selskabets finansielle stilling væsentligt.

## Driften 2019

I 2019 producerede vindmøllen 9.617.532 kWh

Måned	Produktion i kWh
Januar	1.030.173
Februar	852.946
Marts	1.050.886
April	830.963
Maj	804.154
Juni	538.413
Juli	674.190
August	460.408
September	841.181
Oktober	756.922
November	789.630
December	987.666
<b>I alt</b>	<b>9.617.532</b>





**Heidi Hansen**  
Økonomimedarbejder



**Lars Nielsen**  
Økonomimedarbejder

# LEF VIND 2 ApS

LEF Vind 2 ApS  
Spodsbjergvej 141  
5900 Rudkøbing

Telefon 62511055  
Telefax 62514058  
Email lef@lef.dk  
Website www.lef.dk  
CVR NR.: 33598963

LEF Vind 2 ApS er stiftet den 11. april 2011 og er 100 % ejet af Fonden Langelands Elforsyning.

Hjemsted: Langeland Kommune

## Bestyrelsen

Jens Oldenbjerg bestyrelsesformand  
Thomas Elnegaard næstformand  
Preben Hansen  
Torben Tørnqvist  
Søren Nistrup Jørgensen  
Jørgen Lysbjerg Jensen  
Vagn Nielsen

## Direktion

Direktør Kim Henning Hansen.

## Formål

Selskabets formål er at udøve virksomhed med produktion af elektricitet, herunder at eje vindmøller og andele i vindmøller, samt dermed beslægtet virksomhed.

## Hovedaktivitet

Hovedaktiviteten har i lighed med tidligere år bestået i produktion og salg af elektricitet fra egen vindmølle.

## Udvikling i aktiviteter og økonomiske forhold

Årets bruttotab udgør – 146 t.kr. mod – 146 t.kr. sidste år. Det ordinære resultat efter skat udgør 222 t.kr. mod 337 t.kr. sidste år. Ledelsen anser resultatet for tilfredsstillende.

LEF Vind 2 ApS ejer 5.368 andele i Lejbølle Vindkraft I/S, CVR NR. 33331398. LEF Vind 2 ApS andele udgør 54,5 % af samtlige andele i laugget. Direktør Kim Henning Hansen indtrådte i Lejbølle Vindkraft I/S bestyrelse i foråret 2012.

Lejbølle Vindkraft I/S består af i alt 9.849 andele og har til formål at eje og drive vindmøller.

Lejbølle Vindkraft I/S ejer og driver den ene af 3 vindmøller, der er placeret ved Lejbølle i Langeland Kommune. Vindmøllen er af fabrikat Siemens type SWT-3.0-101 med rotordiameter på 101 m og en navhøjde på 79,6 m.

## Begivenheder efter regnskabsårets afslutning

Efter regnskabsårets afslutning er der ikke indtruffet begivenheder, som vil kunne forrykke selskabets finansielle stilling væsentligt.

## Driften 2019

I 2019 producerede vindmøllen 9.579.098 kWh.

Måned	Produktion i kWh
Januar	868.360
Februar	884.792
Marts	1.131.204
April	821.347
Maj	804.819
Juni	496.643
Juli	669.876
August	466.722
September	844.647
Oktober	771.593
November	840.445
December	978.652
<b>I alt</b>	<b>9.579.098</b>



**Torben Holm**  
Eltekniker





**Claus Pape Henriksen**  
Kontorassistent

# GADELYS LANGELAND A/S

Gadelys Langeland A/S  
Spodsbjergvej 141  
5900 Rudkøbing

Telefon 62511055  
Website www.gadelysangeland.dk  
CVR NR.: 30 27 98 75

Gadelys Langeland A/S er stiftet den 2. januar 2007 og er ejet af Fonden Langelands Elforsyning og Langeland Kommune.

Hjemsted: Langeland Kommune

## Bestyrelsen

Udpeget af Fonden Langelands Elforsyning:  
Jens Oldenbjerg bestyrelsesformand  
Søren Nistrup Jørgensen  
Thomas Elnegaard

Udpeget af Langeland Kommune:  
Kim Welcher  
Nynne Printz

## Direktion

Direktør Kim Henning Hansen.

## Formål

Selskabets formål er drift, vedligeholdelse og fornyelse herunder kabellægning af gadebelysning på Langeland.

## Hovedaktivitet

Hovedaktiviteten har været drift og vedligehold af gadelys i Langeland Kommune.  
Selskabet har indgået aftale med Langeland Kommune om levering af gadelys.

## Udvikling i aktiviteter og økonomiske forhold

Årets bruttofortjeneste udgør 1.078 t.kr. mod 900 t.kr. sidste år. Det ordinære resultat efter skat udgør 209 t.kr. mod 52 t.kr. sidste år. Ledelsen anser årets resultatet for tilfredsstillende.

## Gadelysanlæg

145 km kabelanlæg  
0,3 km luftledningsanlæg  
76 måleanlæg  
3.377 gadelamper

## Antal lyskilder

Metalhalogen	423
Kompaktrør	313
LED	600
Kviksølv	1367
Lysrør	619
Andet	220
<b>I alt</b>	<b>3.542</b>

I 2019 blev udskiftet 29 gamle træmaster til stålmaster. Der står nu 20 træmaster tilbage, disse udskiftes snarest.

Alle nye gadelamper monteres med LED armaturer. Kviksølvlys kilder er udgået, så disse skal udfases over en kortere årrække.

## Drift

I 2019 er der foretaget de planlagte eftersyn og de nødvendige vedligeholdelsesarbejder.

Energiforbruget til gadebelysning var i 2019 på i alt 629.075 kWh, hele forbruget dækkes af grøn el produceret på LEF Vind 1 ApS vindmølle i Lejbølle på Langeland.

## Begivenheder efter regnskabsårets udløb

Efter regnskabsårets afslutning er der ikke indtruffet begivenheder, som vil kunne forrykke selskabets stilling væsentligt.





**Klaus Tørnqvist**  
Einstallatør

# ANVENDT REGNSKABSPRAKSIS

Årsrapporten for Fonden Langelands Elforsyning er aflagt i overensstemmelse med årsregnskabslovens bestemmelser for en mellemstor klasse C virksomhed med de tilpasninger, der følger af, at der er tale om en fond.

Årsrapporten er aflagt efter samme regnskabspraksis som sidste år og aflægges i danske kroner.

## KONCERNREGNSKABET

Koncernregnskabet omfatter modervirksomheden Fonden Langelands Elforsyning samt tilknyttede virksomheder, hvori Fonden Langelands Elforsyning direkte eller indirekte besidder mere end 50 % af stemmerettighederne eller på anden måde har bestemmende indflydelse. Virksomheder, hvori koncernen besidder mellem 20 % og 50 % af stemmerettighederne og udøver betydelig, men ikke bestemmende indflydelse, betragtes som associerede virksomheder, jf. koncernoversigten.

Ved konsolideringen foretages eliminering af koncerninterne indtægter og omkostninger, aktiebesiddelser, interne mellemværender og udbytter samt realiserede og urealiserede fortjenester og tab ved transaktioner mellem de konsoliderede virksomheder.

Kapitalandele i tilknyttede virksomheder udlignes med den forholdsmæssige andel af de tilknyttede virksomheders handelsværdi af nettoaktiver og forpligtelser på anskaffelsestidspunktet.

## Minoritetsinteresser

I koncernregnskabet indregnes de tilknyttede virksomheders regnskabsposter 100%. Minoritetsinteressernes forholdsmæssige andel af de tilknyttede virksomheders resultat og egenkapital reguleres årligt og præsenteres særskilt nedenunder resultatopgørelsen og i en særskilt hovedpost under egenkapitalen.

## RESULTATOPGØRELSEN

### Nettoomsætning

Nettoomsætning indregnes i resultatopgørelsen, såfremt levering og risikoovergang til køber har fundet sted inden årets udgang, og såfremt indtægten kan opgøres pålideligt og forventes modtaget. Nettoomsætningen indregnes eksklusive moms og afgifter og med fradrag af rabatter i forbindelse med salget.

### Direkte omkostninger

Direkte omkostninger omfatter omkostninger til overordnet net og andre direkte omkostninger:

Omkostninger til overordnet net omfatter betaling af meromkostninger ved tilslutning af decentrale producenter i det danske område samt nettab. Nettab omfatter selskabets betaling for den elektricitet, der går tabt ved transport i selskabets forsyningsnet. Nettabet opgøres som forskellen mellem årets kWh, leveret til selskabet og kWh, leveret til selskabets forbrugere.

Andre direkte omkostninger omfatter omkostninger af primær karakter for at opnå årets omsætning, herunder direkte lønninger og forbrug af materialer og varer.

### Drift og vedligeholdelse af net og anlæg

Drift og vedligeholdelse af net og anlæg indeholder omkostninger for løbende vedligeholdelse og service-ring af selskabets net og anlæg, samt omkostninger til energirådgivning, måleradministration m.v.

### Administrationsomkostninger

I administrationsomkostninger indregnes omkostninger, der er afholdt i året til ledelse og administration, herunder omkostninger til det administrative personale, ledelsen, kontorlokaler, kontoromkostninger samt afskrivninger.

### Andre driftsomkostninger

Andre driftsomkostninger indeholder regnskabsposter af sekundær karakter i forhold til virksomhedens hovedaktiviteter, herunder tab ved afhændelse af materielle anlægsaktiver.

### Finansielle indtægter og omkostninger

Finansielle indtægter og omkostninger indeholder renter, realiserede og urealiserede kursgevinster og kurstab vedrørende finansielle aktiver og forpligtelser, amortisering af finansielle aktiver og forpligtelser samt tillæg og godtgørelser under acontoskatteordningen mv. Finansielle indtægter og omkostninger indregnes i resultatopgørelsen med de beløb, der vedrører regnskabsåret.

Renteomkostninger og øvrige omkostninger på lån til finansiering af fremstilling af immaterielle og materielle anlægsaktiver, og som vedrører fremstillingsperioden, indregnes ikke i kostprisen for anlægsaktivet.



## Indtægter af kapitalandele i tilknyttede virksomheder

I fondens resultatopgørelse indregnes den forholdsmæssige andel af de enkelte tilknyttede virksomheders resultat efter skat efter fuld eliminering af intern avance eller tab og fradrag af afskrivning på goodwill og tillæg af negativ goodwill.

## Skat af årets resultat

Årets skat, der består af årets aktuelle skat og ændring i udskudt skat, indregnes i resultatopgørelsen med den del, der kan henføres til årets resultat, og direkte i egenkapitalen med den del, der kan henføres til posteringer direkte i egenkapitalen.

## BALANCEN

### Immaterielle anlægsaktiver

#### Udviklingsprojekter, patenter og licenser

Udviklingsprojekter, der er klart definerede og identificerbare, hvor den tekniske gennemførlighed, tilstrækkelige ressourcer og et potentielt fremtidigt marked eller udviklingsmulighed i virksomheden kan påvises, og hvor det er hensigten at fremstille, markedsføre eller anvende projektet, indregnes som immaterielle anlægsaktiver, såfremt kostprisen kan opgøres pålideligt, og der er tilstrækkelig sikkerhed for, at den fremtidige indtjening kan dække produktions-, salgs- og administrationsomkostninger. Øvrige udviklingsomkostninger indregnes i resultatopgørelsen, efterhånden som omkostningerne afholdes.

Udviklingsomkostninger, der er indregnet i balancen, måles til kostpris med fradrag af akkumulerede af- og nedskrivninger.

Efter færdiggørelsen af udviklingsarbejdet afskrives aktiverede udviklingsomkostninger lineært over den vurderede økonomiske brugstid. Afskrivningsperioden udgør 3 år.

Erhvervede IT licenser måles til kostpris med fradrag af akkumulerede af- og nedskrivninger. IT licenser afskrives over 3 år.

### Materielle anlægsaktiver

Grunde og bygninger måles til kostpris med tillæg af opskrivninger og med fradrag af akkumulerede af- og nedskrivninger. Der afskrives ikke på grunde.

Grunde og bygninger opskrives på grundlag af regelmæssige, uafhængige vurderinger af dagsværdien. Nettoopskrivninger ved dagsværdiregulering indregnes

direkte på egenkapitalen efter fradrag af udskudt skat og bindes på en særlig reserve for opskrivning. Nettoopskrivninger ved dagsværdireguleringer indregnes i resultatopgørelsen.

Afskrivningsgrundlaget er kostpris med tillæg af opskrivninger til dagsværdi og med fradrag af eventuel forventet restværdi efter afsluttet brugstid. Afskrivningsperioden og restværdien fastsættes på anskaffelsestidspunktet og revurderes årligt. Overstiger restværdien aktivets regnskabsmæssige værdi, ophører afskrivningen.

Tilbageførsel af tidligere foretagne opskrivninger og indregnede udskudte skatter vedrørende opskrivninger indregnes direkte i selskabets egenkapital.

Øvrige materielle anlægsaktiver måles til kostpris med fradrag af akkumulerede afskrivninger og nedskrivninger.

Afskrivningsgrundlaget er kostpris med fradrag af eventuel forventet restværdi efter afsluttet brugstid. Afskrivningsperioden og restværdien fastsættes på anskaffelsestidspunktet og revurderes årligt. Overstiger restværdien aktivets regnskabsmæssige værdi, ophører afskrivningen.

Ved ændring i afskrivningsperioden eller restværdien indregnes virkningen for afskrivninger fremadrettet som en ændring i regnskabsmæssigt skøn.

Kostprisen omfatter anskaffelsesprisen samt omkostninger direkte tilknyttet anskaffelsen indtil det tidspunkt, hvor aktivet er klar til at blive taget i brug.

Kostprisen på et samlet aktiv opdeles i separate bestanddele, der afskrives hver for sig, hvor brugstiden på de enkelte bestanddele er forskellig.

Der foretages lineære afskrivninger baseret på følgende vurdering af aktivernes forventede brugstider:

	Brugstid
Bygninger	40 år
Elanlæg, net og målere	10-40 år
Andre anlæg, driftsmateriel og inventar	3-5 år

Småaktiver med en forventet levetid under 1 år indregnes i anskaffelsesåret som omkostninger i resultatopgørelsen.

Fortjeneste eller tab ved afhændelse af materielle anlægsaktiver opgøres som forskellen mellem salgspris med fradrag af salgsomkostninger og den regnskabsmæssige værdi på salgstidspunktet. Fortjeneste eller tab indregnes i resultatopgørelsen under andre driftsindtægter eller andre driftsomkostninger.

For egenfremstillede aktiver omfatter kostprisen direkte omkostninger til materialer, komponenter, underleverandører og løn samt låneomkostninger fra specifik og generel låntagning, der direkte vedrører opførelsen af det enkelte aktiv.

### Nedskrivning på anlægsaktiver

Den regnskabsmæssige værdi af såvel immaterielle som materielle anlægsaktiver samt kapitalandele i dattervirksomheder og associerede virksomheder vurderes årligt for indikationer på værdiforringelse, ud over det som udtrykkes ved afskrivning.

Foreligger der indikationer på værdiforringelse, foretages nedskrivningstest af hvert enkelt aktiv henholdsvis gruppe af aktiver. Der foretages nedskrivning til genindvindingsværdien, såfremt denne er lavere end den regnskabsmæssige værdi.

Som genindvindingsværdi anvendes den højeste værdi af nettosalgspris og kapitalværdi. Kapitalværdien opgøres som nutidsværdien af de forventede nettopengestrømme fra anvendelsen af aktivet eller aktivgruppen.

Tidligere indregnede nedskrivninger tilbageføres, når betingelsen for nedskrivningen ikke længere består. Nedskrivninger på goodwill tilbageføres ikke.

## FINANSIELLE ANLÆGSAKTIVER

### Kapitalandele i tilknyttede virksomheder

Kapitalandele i tilknyttede virksomheder indregnes i balancen til den forholdsmæssige andel af virksomhedernes regnskabsmæssige indre værdi. Denne opgøres efter modervirksomhedens regnskabspraksis med fradrag eller tillæg af urealiserede koncerninterne avancer og tab samt med tillæg eller fradrag af resterende værdi af positiv eller negativ goodwill opgjort efter overtagelsesmetoden.

Tilknyttede virksomheder med negativ regnskabsmæssig indre værdi indregnes uden værdi, og et eventuelt

tilgodehavende hos disse virksomheder nedskrives med modervirksomhedens andel af den negative indre værdi i det omfang, tilgodehavendet vurderes som uerholdeligt. Såfremt den regnskabsmæssige negative indre værdi overstiger tilgodehavender, indregnes det resterende beløb under hensatte forpligtelser i det omfang, modervirksomheden har en retlig eller faktisk forpligtelse til at dække disse virksomheders underbalance.

Nettoopskrivning af kapitalandele i tilknyttede virksomheder overføres under egenkapitalen til reserve for nettoopskrivning efter den indre værdis metode i det omfang, den regnskabsmæssige værdi overstiger kostprisen. Udbytter fra tilknyttede virksomheder, der forventes vedtaget inden godkendelsen af nærværende årsrapport, bindes ikke på opskrivningsreserven. Reserven reguleres med andre egenkapitalbevægelser i tilknyttede virksomheder.

Nyerhvervede eller nystiftede virksomheder indregnes i årsregnskabet fra anskaffelsestidspunktet. Solgte eller afviklede virksomheder indregnes frem til afståelsestidspunktet.

Fortjeneste eller tab ved afhændelse af tilknyttede virksomheder opgøres som forskellen mellem afståelsessummen og den regnskabsmæssige værdi af nettoaktiver på salgstidspunktet inklusive resterende koncerngoodwill samt forventede omkostninger til salg eller afvikling. Fortjeneste og tab indregnes i resultatopgørelsen under finansielle poster.

Ved køb af nye tilknyttede virksomheder anvendes overtagelsesmetoden, hvorefter de nytilkøbte virksomheders aktiver og forpligtelser måles til dagsværdi på erhvervelsestidspunktet. Der indregnes en hensat forpligtelse til dækning af omkostninger ved besluttede omstruktureringer i de erhvervede virksomheder i forbindelse med købet. Der tages hensyn til skatteeffekten af de foretagne omvurderinger.

Positive forskelsbeløb (goodwill) mellem kostpris og dagsværdi af identificerbare overtagne aktiver og forpligtelser, inklusive hensatte forpligtelser til omstrukturering, indregnes under kapitalandele i tilknyttede virksomheder og afskrives over den vurderede økonomiske brugstid, der fastlægges på baggrund af ledelsens erfaringer inden for de enkelte forretningsområder. Afskrivningsperioden udgør maksimalt 20 år og er længst for strategisk erhvervede virksomheder med en stærk markedsposition og lang indtjeningsprofil. Den regn-



skabsmæssige værdi af goodwill vurderes løbende og nedskrives over resultatopgørelsen i de tilfælde, hvor den regnskabsmæssige værdi overstiger de forventede fremtidige nettoindtægter fra den virksomhed eller aktivitet, som goodwill er knyttet til. Negative forskelsbeløb (negativ goodwill) indregnes som en indtægt i resultatopgørelsen på overtagelsestidspunktet, når de almindelige betingelser for indregning af en indtægt er til stede.

### Andre værdipapirer og kapitalandele

Andre værdipapirer, som ikke er børsnoterede, måles til kostpris. Der foretages nedskrivning til genindvindingsværdien, såfremt denne er lavere end den regnskabsmæssige værdi.

### Varebeholdninger

Varebeholdninger måles til kostpris efter FIFO metoden. Er nettorealiseringsværdien af varebeholdninger lavere end kostprisen, nedskrives til denne lavere værdi.

Kostpris for råvarer og hjælpematerialer omfatter anskaffelsespris med tillæg af hjemtagelsesomkostninger.

Nettorealiseringsværdien for varebeholdninger opgøres som salgssum med fradrag af såvel færdiggørelsesomkostninger som omkostninger, der afholdes for at effektivisere salget. Nettorealiseringsværdien fastsættes under hensyntagen til omsættelighed, kurans og udvikling i forventet salgpris.

### Tilgodehavender

Tilgodehavender måles til amortiseret kostpris, hvilket sædvanligvis svarer til nominel værdi. Der nedskrives til nettorealiseringsværdien med henblik på at imødegå forventede tab.

### Periodeafgrænsningsposter

Periodeafgrænsningsposter, som er indregnet under aktiver, omfatter afholdte omkostninger vedrørende efterfølgende regnskabsår.

### Værdipapirer og kapitalandele

Værdipapirer og kapitalandele, der er indregnet under omsætningsaktiver, måles til dagsværdi (børskurs) på balancedagen.

### Likvide beholdninger

Likvide beholdninger omfatter indeståender i pengeinstitutter og kontantbeholdninger.

## EGENKAPITAL

### Uddelinger

Uddelingerne føres direkte over disponibel kapital, og omfatter de i året foretagne udbetalinger samt henrettelser til senere uddeling.

### Fondsskat og udskudt skat

Aktuelle skattetilgodehavender og forpligtelser indregnes i balancen med det beløb, der kan beregnes på grundlag af årets forventede skattepligtige indkomst reguleret for skat af tidligere års skattepligtige indkomster samt for betalte acontoskatter. Skattetilgodehavender og forpligtelser præsenteres modregnet i det omfang, der er legal modregningsadgang, og posterne forventes afregnet netto eller samtidig.

Udskudt skat er skatten af alle midlertidige forskelle mellem regnskabsmæssig og skattemæssig værdi af aktiver og forpligtelser opgjort på grundlag af den planlagte anvendelse af aktivet henholdsvis afvikling af forpligtelsen.

Udskudte skatteaktiver, herunder skatteværdien af fremførselsberettiget skattemæssigt underskud, måles til den værdi, hvortil aktivet forventes at kunne realiseres, enten ved udligning i skat af fremtidig indtjening eller ved modregning i udskudte skatteforpligtelser inden for samme juridiske skatteenhed. Eventuelle udskudte nettoskatteaktiver måles til nettorealiseringsværdi.

Udskudt skat måles på grundlag af de skatteregler og skattesatser, der med balancedagens lovgivning vil være gældende, når den udskudte skat forventes udløst som aktuel skat.

### Gældsforpligtelser

Finansielle gældsforpligtelser indregnes ved lånoptagelse til det modtagne provenu med fradrag af afholdte transaktionsomkostninger. I efterfølgende perioder indregnes de finansielle forpligtelser til amortiseret kostpris svarende til den kapitaliserede værdi ved anvendelse af den effektive rente, således at forskellen mellem provenuet og den nominelle værdi indregnes i resultatopgørelsen over låneperioden.

Andre gældsforpligtelser måles til amortiseret kostpris, hvilket sædvanligvis svarer til nominel værdi.

### Periodeafgrænsningsposter

Under periodeafgrænsningsposter indregnes modtagne betalinger vedrørende indtægter i de efterfølgende år.

### PENGESTRØMSOPGØRELSEN

Pengestrømsopgørelsen viser koncernens og modervirksomhedens pengestrømme for året fordelt på driftsaktivitet, investeringsaktivitet og finansieringsaktivitet for året, årets forskydning i likvider samt likvider ved årets begyndelse og afslutning.

#### Pengestrømme fra driftsaktivitet

Pengestrømme fra driftsaktivitet opgøres som årets resultat reguleret for ikke kontante driftsposter, ændring i driftskapital samt betalt fondsskat.

#### Pengestrømme fra investeringsaktivitet

Pengestrømme fra investeringsaktivitet omfatter betaling i forbindelse med køb og salg af virksomheder og aktiviteter samt køb og salg af immaterielle, materielle og finansielle anlægsaktiver.

#### Pengestrømme fra finansieringsaktivitet

Pengestrømme fra finansieringsaktivitet omfatter ændringer i størrelse eller sammensætning af selskabskapital og omkostninger forbundet hermed. Herudover omfatter pengestrømmene optagelse af lån, afdrag på rentebærende gæld og betaling af udbytte til selskabsdeltagere.

#### Likvider

Likvider omfatter likvide beholdninger med fradrag af kortfristet gæld til pengeinstitutter samt kortfristede værdipapirer med en løbetid under 3 måneder, der uden hindring kan omsættes til likvide beholdninger, og som kun er forbundet med ubetydelig risiko for værdiændringer.







**Brian Laulund-Pedersen**  
Teknisk chef



**Gerdt Hedegaard**  
Kabelmester

## RESULTATOPGØRELSE - 1. JANUAR - 31. DECEMBER

	Note	MODERVIRKSOMHED		KONCERN	
		2019	2018	2019	2018
Nettoomsætning	1	12.482.028	12.115.293	53.266.096	50.131.437
Direkte omkostninger		-3.515.955	-3.479.909	-23.330.037	-20.232.674
<b>Bruttoresultat</b>		<b>8.966.073</b>	<b>8.635.384</b>	<b>29.936.059</b>	<b>29.898.763</b>
Drift og vedligeholdelse af net og anlæg		-4.557.146	-4.068.911	-18.779.536	-19.074.623
Administrationsomkostninger		-9.425.596	-9.696.626	-12.755.585	-11.807.360
Andre driftsomkostninger		0	0	-157.272	-471.909
<b>Resultat før finansielle poster</b>		<b>-5.016.669</b>	<b>-5.130.153</b>	<b>-1.756.334</b>	<b>-1.455.129</b>
Indtægter af kapitalandele i tilknyttede virksomheder	3	2.035.573	2.201.685	0	0
Andre finansielle indtægter	4	23.228.941	7.049.624	23.261.833	7.080.454
Øvrige finansielle omkostninger	5	-1.812	-12.360.505	-214.337	-12.628.382
<b>Resultat før skat</b>		<b>20.246.033</b>	<b>-8.239.349</b>	<b>21.291.162</b>	<b>-7.003.057</b>
Skat af årets resultat	6	-3.809.541	2.291.000	-4.356.079	1.606.176
<b>Årets resultat</b>	7	<b>16.436.492</b>	<b>-5.948.349</b>	<b>16.935.083</b>	<b>-5.396.881</b>
<b>Koncernens resultat fordeler sig således:</b>					
Fonden Langelands Elforsyning				16.436.492	-5.948.349
Minoritetsinteresser				498.591	551.468
				<b>16.935.083</b>	<b>-5.396.881</b>

## BALANCE - 31. DECEMBER

AKTIVER	Note	MODERVIRKSOMHED		KONCERN	
		2019	2018	2019	2018
<b>Anlægsaktiver</b>					
Færdiggjorte udviklingsprojekter	8	0	0	120.014	239.618
Erhvervede IT licenser	9	0	0	289.456	543.736
Udviklingsprojekter under udførelse	10	0	0	0	0
<b>Immaterielle anlægsaktiver i alt</b>		<b>0</b>	<b>0</b>	<b>409.470</b>	<b>783.354</b>
Grunde og bygninger	11	4.303.669	4.518.697	8.463.195	8.833.599
Elanlæg, net og målere	12	0	0	145.823.337	153.532.315
Andre anlæg, driftsmateriel og inventar	13	1.659.413	1.770.530	1.659.413	1.770.530
<b>Materielle anlægsaktiver i alt</b>		<b>5.963.082</b>	<b>6.289.227</b>	<b>155.945.945</b>	<b>164.136.444</b>
Kapitalandele i tilknyttede virksomheder	14	121.059.070	119.553.143	0	0
Andre værdipapirer og kapitalandele	15	2.251.050	2.201.050	2.251.050	2.201.050
<b>Finansielle anlægsaktiver i alt</b>		<b>123.310.120</b>	<b>121.754.193</b>	<b>2.251.050</b>	<b>2.201.050</b>
<b>Anlægsaktiver i alt</b>		<b>129.273.202</b>	<b>128.043.420</b>	<b>158.606.465</b>	<b>167.120.848</b>
<b>Omsætningsaktiver</b>					
Råvarer og hjælpematerialer		222.800	237.700	1.389.200	1.367.200
<b>Varebeholdninger i alt</b>		<b>222.800</b>	<b>237.700</b>	<b>1.389.200</b>	<b>1.367.200</b>
Tilgodehavender fra salg og tjenesteydelser		145.537	76.156	10.451.224	10.207.992
Tilgodehavender hos tilknyttede virksomheder		1.267.890	1.655.152	0	0
Udskudte skatteaktiver	16	0	1.799.000	0	0
Tilgodehavende selskabsskat		0	833.705	0	833.705
Andre tilgodehavender		469.292	485.669	5.313.155	4.988.756
Periodeafgrænsningsposter	17	268.122	262.597	268.122	262.597
<b>Tilgodehavender i alt</b>		<b>2.150.841</b>	<b>5.112.279</b>	<b>16.032.501</b>	<b>16.293.050</b>
Andre værdipapirer og kapitalandele		221.982.519	199.519.862	221.982.519	199.519.862
<b>Værdipapirer i alt</b>		<b>221.982.519</b>	<b>199.519.862</b>	<b>221.982.519</b>	<b>199.519.862</b>
Likvide beholdninger		1.016.110	3.668.390	25.534.554	21.235.948
<b>Omsætningsaktiver i alt</b>		<b>225.372.270</b>	<b>208.538.231</b>	<b>264.938.774</b>	<b>238.416.060</b>
<b>Aktiver i alt</b>		<b>354.645.472</b>	<b>336.581.651</b>	<b>423.545.239</b>	<b>405.536.908</b>



## BALANCE - 31. DECEMBER

PASSIVER	Note	MODERVIRKSOMHED		KONCERN	
		2019	2018	2019	2018
<b>Egenkapital</b>					
Grundkapital	18	6.548.747	6.548.747	6.548.747	6.548.747
Hensat til uddelinger	19	1.600.000	2.398.000	1.600.000	2.398.000
Overført resultat	20	337.195.753	320.759.261	337.195.753	320.759.261
<b>Egenkapital før minoritetsinteresser</b>		<b>345.344.500</b>	<b>329.706.008</b>	<b>345.344.500</b>	<b>329.706.008</b>
Minoritetsinteresser		0	0	12.546.921	12.940.049
<b>Egenkapital i alt</b>		<b>345.344.500</b>	<b>329.706.008</b>	<b>357.891.421</b>	<b>342.646.057</b>
<b>Hensatte forpligtelser</b>					
Hensættelser til udskudt skat	21	566.000	0	16.505.493	15.317.267
Hensættelser vedrørende kapitalandele i tilknyttede virksomheder	22	4.329.400	4.859.046	0	0
<b>Hensatte forpligtelser i alt</b>		<b>4.895.400</b>	<b>4.859.046</b>	<b>16.505.493</b>	<b>15.317.267</b>
<b>Gældsforpligtelser</b>					
Anden gæld		329.900	0	329.900	0
<b>Langfristede gældsforpligtelser i alt</b>		<b>329.900</b>	<b>0</b>	<b>329.900</b>	<b>0</b>
Gæld til pengeinstitutter		501.666	60	20.195.707	22.092.512
Leverandører af varer og tjenesteydelser		247.860	342.539	3.889.746	4.670.275
Selskabsskat		2.169.643	0	3.041.951	0
Anden gæld		1.156.506	1.673.998	14.579.806	14.711.443
Periodeafgrænsningsposter	23	0	0	7.111.215	6.099.354
<b>Kortfristede gældsforpligtelser i alt</b>		<b>4.075.672</b>	<b>2.016.597</b>	<b>48.818.425</b>	<b>47.573.584</b>
<b>Gældsforpligtelser i alt</b>		<b>4.405.572</b>	<b>2.016.597</b>	<b>49.148.325</b>	<b>47.573.584</b>
<b>Passiver i alt</b>		<b>354.645.472</b>	<b>336.581.651</b>	<b>423.545.239</b>	<b>405.536.908</b>

<b>Medarbejderforhold</b>	2
<b>Pantsætninger og sikkerhedsstillelser</b>	24
<b>Eventualposter</b>	25

## EGENKAPITALOPGØRELSE

Koncern	Grund-kapital	Hensat til uddelinger	Overført resultat	Minoritets-interesser	I alt
Egenkapital 1. januar 2018	6.548.747	3.000.000	326.707.610	13.558.122	349.814.479
Henlagt af årets resultat	0	0	-5.948.349	0	-5.948.349
Årets uddelinger	0	-602.000	0	0	-602.000
Minoritetsinteressers andel efter udlodning	0	0	0	-618.073	-618.073
<b>Egenkapital 1. januar 2019</b>	<b>6.548.747</b>	<b>2.398.000</b>	<b>320.759.261</b>	<b>12.940.049</b>	<b>342.646.057</b>
Henlagt af årets resultat	0	0	16.436.492	0	16.436.492
Årets uddelinger	0	-798.000	0	0	-798.000
Minoritetsinteressers andel efter udlodning	0	0	0	-393.128	-393.128
<b>Egenkapital 31. december 2019</b>	<b>6.548.747</b>	<b>1.600.000</b>	<b>337.195.753</b>	<b>12.546.921</b>	<b>357.891.421</b>

Modervirksomhed	Grund-kapital	Hensat til uddelinger	Overført resultat		I alt
Egenkapital 1. januar 2018	6.548.747	3.000.000	326.707.610		336.256.357
Henlagt af årets resultat	0	0	-5.948.349		-5.948.349
Årets uddelinger	0	-602.000	0		-602.000
<b>Egenkapital 1. januar 2019</b>	<b>6.548.747</b>	<b>2.398.000</b>	<b>320.759.261</b>		<b>329.706.008</b>
Henlagt af årets resultat	0	0	16.436.492		16.436.492
Årets uddelinger	0	-798.000	0		-798.000
<b>Egenkapital 31. december 2019</b>	<b>6.548.747</b>	<b>1.600.000</b>	<b>337.195.753</b>		<b>345.344.500</b>

## PENGESTRØMSOPGØRELSE - 1. JANUAR - 31. DECEMBER

	Note	MODERVIRKSOMHED		KONCERN	
		2019	2018	2019	2018
Årets resultat		16.436.492	-5.948.351	16.935.083	-5.396.881
Reguleringer	26	-20.368.540	1.754.421	-7.316.131	14.870.698
Ændring i driftskapital	27	-268.545	-86.703	-495.462	-6.923.459
<b>Pengestrømme fra drift før finansielle poster</b>		<b>-4.200.593</b>	<b>-4.280.633</b>	<b>9.123.490</b>	<b>2.550.358</b>
Renteindbetalinger og lignende		23.228.941	7.049.624	23.261.833	30.830
Renteudbetalinger og lignende		-1.812	-12.360.505	-214.337	-5.578.758
<b>Pengestrøm fra ordinær drift</b>		<b>19.026.536</b>	<b>-9.591.514</b>	<b>32.170.986</b>	<b>-2.997.570</b>
Betalt selskabsskat		1.474.164	-200.325		623.157
For meget refunderet udbytteskat tidligere år		84.647	0		84.647
<b>Pengestrømme fra driftsaktivitet</b>		<b>20.585.347</b>	<b>-9.791.839</b>	<b>32.878.790</b>	<b>-4.223.398</b>
Tilgang af immaterielle anlægsaktiver		0	0	0	-648.722
Afgang af immaterielle anlægsaktiver		0	0	0	355.830
Tilgang af materielle anlægsaktiver		-758.476	-859.120	-2.810.903	-2.902.824
Afgang af materielle anlægsaktiver		0	4.321.376	0	0
Overdraget skatteforpligtelse ved salg af transformestationer		0	-202.000	0	0
Indskud i selskab		-50.000	0	-50.000	0
Modtagne udbytter		0	15.000.000	0	0
Modtagne afdrag		0	3.213.997	0	0
<b>Pengestrømme fra investeringsaktivitet</b>		<b>-808.476</b>	<b>21.474.253</b>	<b>-2.860.903</b>	<b>-3.195.716</b>
Indefrysning af feriepenge		329.900	0	329.900	0
Udlodning fra Fonden Langelands Elforsyning		-798.000	-602.000	-798.000	-602.000
Minoritetsejernes andel af udlodning		0	0	-891.719	-1.169.541
<b>Pengestrømme fra finansieringsaktivitet</b>		<b>-468.100</b>	<b>-602.000</b>	<b>-1.359.819</b>	<b>-1.771.541</b>
<b>Ændring i likvider</b>		<b>19.308.771</b>	<b>11.080.414</b>	<b>28.658.068</b>	<b>-9.190.655</b>
Likvider 1. januar 2019		203.188.192	192.107.778	198.663.298	207.853.953
<b>Likvider 31. december 2019</b>		<b>222.496.963</b>	<b>203.188.192</b>	<b>227.321.366</b>	<b>198.663.298</b>
<b>Likvider</b>					
Likvide beholdninger		1.016.110	3.668.390	25.534.554	21.235.948
Kortfristet gæld til pengeinstitutter		-501.666	-60	-20.195.707	-22.092.512
Værdipapirer		221.982.519	199.519.862	221.982.519	199.519.862
<b>Likvider 31. december 2019</b>		<b>222.496.963</b>	<b>203.188.192</b>	<b>227.321.366</b>	<b>198.663.298</b>

## NOTER

	MODERVIRKSOMHED		KONCERN	
	2019	2018	2019	2018
<b>1. Nettoomsætning</b>				
Elforsyningsvirksomhed	0	0	49.311.170	45.643.103
Anden omsætning	1.094.926	1.628.334	3.954.926	4.488.334
Koncernintern omsætning	11.387.102	10.486.959	0	0
	<b>12.482.028</b>	<b>12.115.293</b>	<b>53.266.096</b>	<b>50.131.437</b>
<b>2. Medarbejderforhold</b>				
Lønninger og gager	9.174.102	9.291.123	9.174.102	9.291.123
Pensioner	1.193.641	1.153.406	1.193.641	1.153.406
Andre omkostninger til social sikring	170.135	195.112	170.135	195.112
Personaleomkostninger i øvrigt	369.340	430.654	369.340	430.654
	<b>10.907.218</b>	<b>11.070.295</b>	<b>10.907.218</b>	<b>11.070.295</b>
Direktion og bestyrelse	1.692.964	1.647.083	1.692.964	1.647.083
Gennemsnitligt antal beskæftigede medarbejdere	18	18	18	18
<b>3. Indtægter af kapitalandele i tilknyttede virksomheder</b>				
Resultat af tilknyttede virksomheder	1.920.913	2.127.780	0	0
Regulering urealiseret koncernavance	114.660	73.905	0	0
	<b>2.035.573</b>	<b>2.201.685</b>	<b>0</b>	<b>0</b>
<b>4. Andre finansielle indtægter</b>				
Renter, pengeinstitutter	3	0	32.895	30.830
Renter af værdipapirer, der er omsætningsaktiver	1.485.166	1.225.648	1.485.166	1.225.648
Udbytte porteføljeaktier	1.921.954	5.823.976	1.921.954	5.823.976
Kursregulering af værdipapirer, der er omsætningsaktiver	19.821.818	0	19.821.818	0
	<b>23.228.941</b>	<b>7.049.624</b>	<b>23.261.833</b>	<b>7.080.454</b>
<b>5. Øvrige finansielle omkostninger</b>				
Andre finansielle omkostninger	1.812	12.360.505	214.337	12.628.382
	<b>1.812</b>	<b>12.360.505</b>	<b>214.337</b>	<b>12.628.382</b>



	MODERVIRKSOMHED		KONCERN	
	2019	2018	2019	2018
<b>6. Skat af årets resultat</b>				
Skat af årets indkomst	2.310.792	0	3.183.089	0
Årets regulering af udskudt skat	2.365.000	-2.291.000	1.188.226	-1.606.176
Refusion i sambeskatning	-851.015	0	0	0
Regulering tidligere år	-15.236	0	-15.236	0
	<b>3.809.541</b>	<b>-2.291.000</b>	<b>4.356.079</b>	<b>-1.606.176</b>
<b>7. Forslag til resultatdisponering</b>				
Overføres til overført resultat	16.436.492	0		
Disponeret fra overført resultat	0	-5.948.349		
<b>Disponeret i alt</b>	<b>16.436.492</b>	<b>-5.948.349</b>		
<b>8. Færdiggjorte udviklingsprojekter</b>				
Tilgang i årets løb	0	0	358.807	358.807
<b>Kostpris 31. december 2019</b>	<b>0</b>	<b>0</b>	<b>358.807</b>	<b>358.807</b>
Af og nedskrivninger 1. januar 2019	0	0	-119.189	0
Årets af/nedskrivninger	0	0	-119.604	-119.189
<b>Af og nedskrivninger 31. december 2019</b>	<b>0</b>	<b>0</b>	<b>-238.793</b>	<b>-119.189</b>
<b>Regnskabsmæssig værdi 31. december 2019</b>	<b>0</b>	<b>0</b>	<b>120.014</b>	<b>239.618</b>
<b>9. Erhvervede IT licenser</b>				
Kostpris 1. januar 2019	0	0	2.584.715	2.294.800
Tilgang i årets løb	0	0	0	289.915
<b>Kostpris 31. december 2019</b>	<b>0</b>	<b>0</b>	<b>2.584.715</b>	<b>2.584.715</b>
Af og nedskrivninger 1. januar 2019	0	0	-2.040.979	-1.823.349
Årets af/nedskrivninger	0	0	-254.280	-217.630
<b>Af og nedskrivninger 31. december 2019</b>	<b>0</b>	<b>0</b>	<b>-2.295.259</b>	<b>-2.040.979</b>
<b>Regnskabsmæssig værdi 31. december 2019</b>	<b>0</b>	<b>0</b>	<b>289.456</b>	<b>543.736</b>

## NOTER

	MODERVIRKSOMHED		KONCERN	
	2019	2018	2019	2018
<b>10. Udviklingsprojekter under udførelse</b>				
Kostpris 1. januar 2019	0	0	0	355.830
Afgang i årets løb	0	0	0	-355.830
<b>Regnskabsmæssig værdi 31. december 2019</b>	<b>0</b>	<b>0</b>	<b>0</b>	<b>0</b>
<b>11. Grunde og bygninger</b>				
Kostpris 1. januar 2019	8.513.719	14.518.767	12.835.095	14.518.767
Tilgang i årets løb	0	52.600	0	4.373.976
Afgang i årets løb	0	-6.057.648	0	-6.057.648
<b>Kostpris 31. december 2019</b>	<b>8.513.719</b>	<b>8.513.719</b>	<b>12.835.095</b>	<b>12.835.095</b>
Af og nedskrivninger 1. januar 2019	-3.995.022	-5.518.018	-4.001.496	-5.518.018
Årets af/nedskrivninger	-215.028	-213.276	-370.404	-219.750
Af og nedskrivninger på afhændede og udrangerede aktiver	0	1.736.272	0	1.736.272
<b>Af og nedskrivninger 31. december 2019</b>	<b>-4.210.050</b>	<b>-3.995.022</b>	<b>-4.371.900</b>	<b>-4.001.496</b>
<b>Regnskabsmæssig værdi 31. december 2019</b>	<b>4.303.669</b>	<b>4.518.697</b>	<b>8.463.195</b>	<b>8.833.599</b>
Ejendomsvurdering 1. oktober 2018	4.800.000	4.800.000	7.570.000	7.570.000
<b>12. Elanlæg, net og målere</b>				
Kostpris 1. januar 2019	0	0	294.975.492	293.886.807
Tilgang i årets løb	0	0	2.052.427	2.043.704
Afgang i årets løb	0	0	-397.856	-955.019
<b>Kostpris 31. december 2019</b>	<b>0</b>	<b>0</b>	<b>296.630.063</b>	<b>294.975.492</b>
Af og nedskrivninger 1. januar 2019	0	0	-141.443.177	-132.446.357
Årets af/nedskrivninger	0	0	-9.614.384	-9.479.932
Årets af og nedskrivninger på afhændede og udrangerede aktiver	0	0	240.584	483.112
<b>Af og nedskrivninger 31. december 2019</b>	<b>0</b>	<b>0</b>	<b>-150.816.977</b>	<b>-141.443.177</b>
<b>Regnskabsmæssig værdi 31. december 2019</b>	<b>0</b>	<b>0</b>	<b>145.813.086</b>	<b>153.532.315</b>

	MODERVIRKSOMHED		KONCERN	
	2019	2018	2019	2018
<b>13. Andre anlæg, driftsmateriel og inventar</b>				
Kostpris 1. januar 2019	7.914.853	7.108.333	8.575.137	7.768.617
Tilgang i årets løb	758.476	806.520	758.476	806.520
<b>Kostpris 31. december 2019</b>	<b>8.673.329</b>	<b>7.914.853</b>	<b>9.333.613</b>	<b>8.575.137</b>
Af og nedskrivninger 1. januar 2019	-6.144.323	-5.445.918	-6.804.607	-6.106.202
Årets af/nedskrivninger	-869.593	-698.405	-869.593	-698.405
<b>Af og nedskrivninger 31. december 2019</b>	<b>-7.013.916</b>	<b>-6.144.323</b>	<b>-7.674.200</b>	<b>-6.804.607</b>
<b>Regnskabsmæssig værdi 31. december 2019</b>	<b>1.659.413</b>	<b>1.770.530</b>	<b>1.659.413</b>	<b>1.770.530</b>
<b>14. Kapitalandele i tilknyttede virksomheder</b>				
Kostpris 1. januar 2019	140.070.920	140.070.920	0	0
<b>Kostpris 31. december 2019</b>	<b>140.070.920</b>	<b>140.070.920</b>	<b>0</b>	<b>0</b>
Opskrivninger 1. januar 2019	-25.376.823	-12.578.508	0	0
Årets resultat før afskrivninger på goodwill	1.920.913	2.127.780	0	0
Udbytte	0	-15.000.000	0	0
Urealiseret koncernavance	114.660	73.905	0	0
<b>Opskrivninger 31. december 2019</b>	<b>-23.341.250</b>	<b>-25.376.823</b>	<b>0</b>	<b>0</b>
Overført til hensatte forpligtelser	4.329.400	4.859.046	0	0
<b>Modregnet i tilgodehavender og hensatte forpligtelser</b>	<b>4.329.400</b>	<b>4.859.046</b>	<b>0</b>	<b>0</b>
<b>Regnskabsmæssig værdi 31. december 2019</b>	<b>121.059.070</b>	<b>119.553.143</b>	<b>0</b>	<b>0</b>
<b>Tilknyttede virksomheder:</b>				
	<b>Hjemsted</b>	<b>Ejerandel</b>		
VEKSEL A/S	Rudkøbing	100%		
Ø/strøm A/S	Rudkøbing	100%		
Gadelys Langeland A/S	Rudkøbing	51%		
LEF Vind 1 ApS	Rudkøbing	100%		
LEF Vind 2 ApS	Rudkøbing	100%		

## NOTER

	MODERVIRKSOMHED		KONCERN	
	2019	2018	2019	2018
<b>15. Andre værdipapirer og kapitalandele</b>				
Kostpris 1. januar 2019	2.201.050	2.201.050	2.201.050	2.201.050
Tilgang i årets løb	50.000	0	50.000	0
<b>Kostpris 31. december 2019</b>	<b>2.251.050</b>	<b>2.201.050</b>	<b>2.251.050</b>	<b>2.201.050</b>
<b>Regnskabsmæssig værdi 31. december 2019</b>	<b>2.251.050</b>	<b>2.201.050</b>	<b>2.251.050</b>	<b>2.201.050</b>
<b>16. Udskudt skatteaktiver</b>				
Udskudte skatteaktiver 1. januar 2019	0	-694.000	0	0
Udskudt skat af årets resultat	0	2.291.000	0	0
Regulering af udskudt skat ved afhændelse af transformestationer	0	202.000	0	0
	<b>0</b>	<b>1.799.000</b>	<b>0</b>	<b>0</b>
Udskudt skat påhviler følgende poster:				
Materielle anlægsaktiver	0	-561.000	0	0
Fremført underskud fra tidligere år	0	2.360.000	0	0
	<b>0</b>	<b>1.799.000</b>	<b>0</b>	<b>0</b>
<b>17. Periodeafgrænsningsposter</b>				
Forudbetalt løn	268.122	262.597	268.122	262.597
	<b>268.122</b>	<b>262.597</b>	<b>268.122</b>	<b>262.597</b>



	MODERVIRKSOMHED		KONCERN	
	2019	2018	2019	2018
<b>18. Grundkapital</b>				
Grundkapital 1. januar 2019	6.548.747	6.548.747	6.548.747	6.548.747
	<b>6.548.747</b>	<b>6.548.747</b>	<b>6.548.747</b>	<b>6.548.747</b>
<b>19. Hensat til uddelinger</b>				
Hensat til uddelinger 1. januar 2019	2.398.000	3.000.000	2.398.000	3.000.000
Årets uddelinger	-798.000	-602.000	-798.000	-602.000
	<b>1.600.000</b>	<b>2.398.000</b>	<b>1.600.000</b>	<b>2.398.000</b>
<b>20. Overført resultat</b>				
Overført resultat 1. januar 2019	320.759.261	326.707.610	320.759.261	326.707.610
Årets overførte overskud eller underskud	16.436.492	-5.948.349	16.436.492	-5.948.349
	<b>337.195.753</b>	<b>320.759.261</b>	<b>337.195.753</b>	<b>320.759.261</b>
<b>21. Hensættelser til udskudt skat</b>				
Hensættelser til udskudt skat 1. januar 2019	-1.799.000	694.000	15.317.267	18.427.140
Udskudt skat af årets resultat	2.365.000	-2.291.000	0	0
Regulering af udskudt skat ved afhændelse af transformerstationer	0	-202.000	1.188.226	-3.109.873
	<b>566.000</b>	<b>-1.799.000</b>	<b>16.505.493</b>	<b>15.317.267</b>
Udskudt skat påhviler følgende poster:				
Materielle anlægsaktiver	566.000	0	16.505.493	17.677.267
Fremført underskud fra tidligere år	0	0	0	-2.360.000
	<b>566.000</b>	<b>0</b>	<b>16.505.493</b>	<b>15.317.267</b>
<b>22. Hensættelser vedrørende kapitalandele i tilknyttede virksomheder</b>				
LEF Vind 1 ApS	4.329.400	4.859.046	0	0
	<b>4.329.400</b>	<b>4.859.046</b>	<b>0</b>	<b>0</b>
<b>23. Periodeafgrænsningsposter</b>				
Investeringsbidrag	0	0	7.111.215	6.099.354
	<b>0</b>	<b>0</b>	<b>7.111.215</b>	<b>6.099.354</b>

## NOTER

### 24. Pantsætninger og sikkerhedsstillelser

Fonden hæfter for datterselskabers engagement på 19.694 t.kr. med indestående i pengeinstitut, der pr. balancedagen udgør 353 t.kr. og i værdipapirer, der pr. balancedagen udgør 75.843 t.kr.

Fonden har afgivet garanti 2.200 t.kr. til sikkerhed for 3. mands forpligtelser over for pengeinstitut.

### 25. Eventualposter

#### Sambeskatning

Fonden er udtrådt af sambeskatningen pr. 1. januar 2019 og hæfter ikke for skattekrav mod de øvrige selskaber i sambeskatningen fra tidspunktet for udtræden af sambeskatningen.

	MODERVIRKSOMHED		KONCERN	
	2019	2018	2019	2018
<b>26. Reguleringer</b>				
Af og nedskrivninger af materielle og immaterielle anlægsaktiver	1.084.621	911.681	11.218.014	10.457.037
Avance ved afhændelse af anlægsaktiver	0	0	157.272	471.909
Indtægter af kapitalandele i tilknyttede virksomheder	-2.035.573	-2.201.685	0	0
Andre finansielle indtægter	-23.228.941	-7.049.624	-23.261.833	-7.080.454
Øvrige finansielle omkostninger	1.812	12.360.505	214.337	12.628.382
Skat af årets resultat	2.310.792	0	4.356.079	-1.606.176
Udskudt skat	2.365.000	-2.291.000	0	0
Refusion i sambeskatning	-851.015	0	0	0
Regulering af tidligere års skat	-15.236	24.544	0	0
	<b>-20.368.540</b>	<b>1.754.421</b>	<b>-7.316.131</b>	<b>14.870.698</b>
<b>27. Ændring i driftskapital</b>				
Ændring i varebeholdninger	14.900	-94.100	-22.000	-202.700
Ændring i tilgodehavender	328.733	473.241	-573.156	-6.503.213
Ændring i leverandørgæld og anden gæld	-612.178	-465.844	99.694	-217.546
	<b>-268.545</b>	<b>-86.703</b>	<b>-495.462</b>	<b>-6.923.459</b>





**Knud Elnegaard**  
Elektriker



**Tune Dziemieszka**  
Elektriker



Spodsbjergvej 141 · 5900 Rudkøbing · [www.lef.dk](http://www.lef.dk) · [lef@lef.dk](mailto:lef@lef.dk)