

# NUUK IMEQ A/S

Qeqertanut 1, B-2532

Postbox 1075


3900 Nuuk

**CVR. nr. 78 89 25 28**

**ÅRSRAPPORT 2020**

01.01.20 - 31.12.20

**35. regnskabsår**



Godkendt på selskabets generalforsamling den 24. februar 2021

Dirigent:

*K. V. Keent*

## INDHOLDSFORTEGNELSE

	<u>Side</u>
Selskabsoplysninger	1
Ledelsespåtegning	2
Den uafhængige revisors revisionspåtegning	3
Ledelsesberetning	5
Anvendt regnskabspraksis	11
Resultatopgørelse for 2020	16
Balance pr. 31.12.2020	17
Egenkapitalopgørelse for 2020	19
Pengestrømsopgørelse for 2020	20
Noter til årsrapporten	21

**SELSKABSOPLYSNINGER**

- Selskabsnavn:** Nuuk Imeq A/S  
Qeqertanut 1, B-2532  
Postbox 1075  
3900 Nuuk  
CVR nr. 78 89 25 28  
Hjemstedskommune: Kommuneqarfik Sermersooq  
Telefon: 329588  
E-mail: nuukimeq@nuukimeq.gl
- Bestyrelse:** Kuupik V. Kleist, formand  
Jens Peter Philbert  
Niels Peter Roland  
Poul Stoiberg\*  
Frederik Lange Rasmussen\*  
\* Valgt af medarbejderne
- Direktion:** Administrerende direktør Bernhard Christensen
- Revision:** EY Grønland Godkendt Revisionsanpartsselskab

## LEDELSESPÅTEGNING

Vi har dags dato aflagt årsrapporten for regnskabsåret 1. januar - 31. december 2020 for Nuuk Imeq A/S.

Årsrapporten er aflagt i overensstemmelse med årsregnskabsloven. Vi anser den valgte regnskabspraksis for hensigtsmæssig, således at årsregnskabet giver et retvisende billede af selskabets aktiver og passiver, finansielle stilling, resultatet samt pengestrømme.

Årsrapporten indstilles til generalforsamlingens godkendelse.

Nuuk, den 24. februar 2021


### Direktionen




Bernhard Christensen

### Bestyrelsen

*K.V. Kleist*  
Kuupik V. Kleist (Formand)



Niels Peter Roland



Poul Stoiberg

*Jens Peter Philbert*  
Jens Peter Philbert



Frederik Lange Rasmussen

## Den uafhængige revisors revisionspåtegning

### Til kapitalejerne i Nuuk Imeq A/S

#### Konklusion

Vi har revideret årsregnskabet for Nuuk Imeq A/S for regnskabsåret 1. januar – 31. december 2020, der omfatter resultatopgørelse, balance, egenkapitalopgørelse, pengestrømsopgørelse og noter, herunder anvendt regnskabspraksis. Årsregnskabet udarbejdes efter årsregnskabsloven.

Det er vores opfattelse, at årsregnskabet giver et retvisende billede af selskabets aktiver, passiver og finansielle stilling pr. 31. december 2020 samt af resultatet af selskabets aktiviteter og pengestrømme for regnskabsåret 1. januar – 31. december 2020 i overensstemmelse med årsregnskabsloven.

#### Grundlag for konklusion

Vi har udført vores revision i overensstemmelse med internationale standarder om revision og de yderligere krav, der er gældende i Grønland. Vores ansvar ifølge disse standarder og krav er nærmere beskrevet i revisionspåtegningens afsnit "Revisors ansvar for revisionen af årsregnskabet". Det er vores opfattelse, at det opnåede revisionsbevis er tilstrækkeligt og egnet som grundlag for vores konklusion.

#### Uafhængighed

Vi er uafhængige af selskabet i overensstemmelse med internationale etiske regler for revisorer (IESBA's etiske regler) og de yderligere krav, der er gældende i Grønland, ligesom vi har opfyldt vores øvrige etiske forpligtelser i henhold til disse regler og krav.

#### Ledelsens ansvar for årsregnskabet

Ledelsen har ansvaret for udarbejdelsen af et årsregnskab, der giver et retvisende billede i overensstemmelse med årsregnskabsloven. Ledelsen har endvidere ansvaret for den interne kontrol, som ledelsen anser for nødvendig for at udarbejde et årsregnskab uden væsentlig fejlinformation, uanset om denne skyldes besvigelser eller fejl.

Ved udarbejdelsen af årsregnskabet er ledelsen ansvarlig for at vurdere selskabets evne til at fortsætte driften; at oplyse om forhold vedrørende fortsat drift, hvor dette er relevant; samt at udarbejde årsregnskabet på grundlag af regnskabsprincippet om fortsat drift, medmindre ledelsen enten har til hensigt at likvidere selskabet, indstille driften eller ikke har andet realistisk alternativ end at gøre dette.

#### Revisors ansvar for revisionen af årsregnskabet

Vores mål er at opnå høj grad af sikkerhed for, om årsregnskabet som helhed er uden væsentlig fejlinformation, uanset om denne skyldes besvigelser eller fejl, og at afgive en revisionspåtegning med en konklusion. Høj grad af sikkerhed er et højt niveau af sikkerhed, men er ikke en garanti for, at en revision, der udføres i overensstemmelse med internationale standarder om revision og de yderligere krav, der er gældende i Grønland, altid vil afdække væsentlig fejlinformation, når sådan findes. Fejlinformationer kan opstå som følge af besvigelser eller fejl og kan betragtes som væsentlige, hvis det med rimelighed kan forventes, at de enkeltvis eller samlet har indflydelse på de økonomiske beslutninger, som regnskabsbrugerne træffer på grundlag af årsregnskabet.

Som led i en revision, der udføres i overensstemmelse med internationale standarder om revision og de yderligere krav, der er gældende i Grønland, foretager vi faglige vurderinger og opretholder professionel skepsis under revisionen. Herudover:

- Identificerer og vurderer vi risikoen for væsentlig fejlinformation i årsregnskabet, uanset om denne skyldes besvigelser eller fejl, udformer og udfører revisionshandlinger som reaktion på disse risici samt opnår revisionsbevis, der er tilstrækkeligt og egnet til at danne grundlag for vores konklusion. Risikoen for ikke at opdage væsentlig fejlinformation forårsaget af besvigelser er højere end ved væsentlig fejlinformation forårsaget af fejl, idet besvigelser kan omfatte sammensværgelser, dokumentfalsk, bevidste udeladelser, vildledning eller tilsidesættelse af intern kontrol.

## Den uafhængige revisors revisionspåtegning

- ▶ Opnår vi forståelse af den interne kontrol med relevans for revisionen for at kunne udforme revisionshandlinger, der er passende efter omstændighederne, men ikke for at kunne udtrykke en konklusion om effektiviteten af selskabets interne kontrol.
- ▶ Tager vi stilling til, om den regnskabspraksis, som er anvendt af ledelsen, er passende, samt om de regnskabsmæssige skøn og tilknyttede oplysninger, som ledelsen har udarbejdet, er rimelige.
- ▶ Konkluderer vi, om ledelsens udarbejdelse af årsregnskabet på grundlag af regnskabsprincippet om fortsat drift er passende, samt om der på grundlag af det opnåede revisionsbevis er væsentlig usikkerhed forbundet med begivenheder eller forhold, der kan skabe betydelig tvivl om selskabets evne til at fortsætte driften. Hvis vi konkluderer, at der er en væsentlig usikkerhed, skal vi i vores revisionspåtegning gøre opmærksom på oplysninger herom i årsregnskabet eller, hvis sådanne oplysninger ikke er tilstrækkelige, modificere vores konklusion. Vores konklusion er baseret på det revisionsbevis, der er opnået frem til datoen for vores revisionspåtegning. Fremtidige begivenheder eller forhold kan dog medføre, at selskabet ikke længere kan fortsætte driften.
- ▶ Tager vi stilling til den samlede præsentation, struktur og indhold af årsregnskabet, herunder noteoplysningerne, samt om årsregnskabet afspejler de underliggende transaktioner og begivenheder på en sådan måde, at der gives et retvisende billede heraf.

Vi kommunikerer med den øverste ledelse om bl.a. det planlagte omfang og den tidsmæssige placering af revisionen samt betydelige revisionsmæssige observationer, herunder eventuelle betydelige mangler i intern kontrol, som vi identificerer under revisionen.

### Udtalelse om ledelsesberetningen

Ledelsen er ansvarlig for ledelsesberetningen.

Vores konklusion om årsregnskabet omfatter ikke ledelsesberetningen, og vi udtrykker ingen form for konklusion med sikkerhed om ledelsesberetningen.

I tilknytning til vores revision af årsregnskabet er det vores ansvar at læse ledelsesberetningen og i den forbindelse overveje, om ledelsesberetningen er væsentligt inkonsistent med årsregnskabet eller vores viden opnået ved revisionen eller på anden måde synes at indeholde væsentlig fejlinformation.

Vores ansvar er derudover at overveje, om ledelsesberetningen indeholder krævede oplysninger i henhold til årsregnskabsloven.

Baseret på det udførte arbejde er det vores opfattelse, at ledelsesberetningen er i overensstemmelse med årsregnskabet og er udarbejdet i overensstemmelse med årsregnskabslovens krav. Vi har ikke fundet væsentlig fejlinformation i ledelsesberetningen.

Nuuk, den 24. februar 2021

**EY GRØNLAND**

Godkendt Revisionspartnerselskab  
CVR-nr. 33 94 61 71

  
Jesper Pedersen  
statsaut. revisor  
mne29495

## LEDELSESBERETNING

## Hoved- og nøgletal for selskabet

HOVEDTAL (i mio. kr)	2016	2017	2018	2019	2020
Nettoomsætning	193,0	193,9	199,4	201,4	209,7
Resultat før finansielle poster	44,6	39,9	47,0	42,0	52,3
Resultat før skat	44,5	39,8	46,9	42,0	52,2
Årets resultat	30,4	27,2	32,0	31,1	49,5
Materielle anlægsaktiver	51,3	42,3	34,4	31,3	27,3
Egenkapital	127,0	118,7	98,0	82,1	89,6
Balancesum	219,5	216,1	183,3	169,0	195,1
Inv. i materielle anlægsaktiver	6,4	0,0	0,9	2,7	0,4
Antal medarbejdere på helårsbasis	43	43	44	44	45

NØGLETAL	2016	2017	2018	2019	2020
Overskudsgrad (%)	23,1	20,6	23,6	20,9	24,9
Afkastningsgrad (%)	20,3	18,4	25,6	24,9	26,8
Egenkapitalens forrentning (%)	39,2	38,3	54,4	68,4	128,0
Soliditetsgrad, ekskl. afsat udbytte (%)	34,2	30,9	27,8	23,7	19,2

**Definition af nøgletal:**

Overskudsgrad	Resultat før finansielle poster i % af nettoomsætningen
Afkastningsgrad	Resultat før skat i % af balancesummen
Egenkapitalens forrentning, ekskl. afsat udbytte	Årets resultat i % af gennemsnitlig egenkapital ekskl. afsat udbytte
Soliditetsgrad, ekskl. afsat udbytte	Egenkapital ultimo ekskl. afsat udbytte i % af balancesummen

Der er ikke foretaget tilpasning af sammenligningstal ved ændring i anvendt regnskabspraksis i 2019.

## Hovedaktivitet

Nuuk Imeq A/S producerer sodavand og aftapper øl til det grønlandske marked, og tapper desuden vand uden kulsyre.

Indenfor sodavandssegmentet fremstiller Nuuk Imeq A/S mærkevarer fra henholdsvis Royal Unibrew, Carlsberg Breweries og Coca-Cola.

Med hensyn til øl aftapper Nuuk Imeq A/S mærkevareøl fra Carlsberg Breweries og Royal Unibrew, ligesom der foretages løntapning af 3. parts produkter.

Vand produceres under Nuuk Imeq A/S' eget varemærke samt under mærkeejernes mærker. Der er foretaget mindre tapninger som Privat Label, ligesom der tappes vand fra Qeqertarsuaq på vegne af Greenland Water Bank.

Baggrunden for etableringen af virksomheden i 1986 (produktionsstart 1989) var et politisk ønske om af miljømæssige hensyn at indføre et returemballagesystem for at undgå belastning af miljø og natur med op til 50 millioner styk engangsdåser og -flasker om året. Ud over de miljømæssige gevinster ønskede medstifterne Grønlands Hjemmestyre og Nuuk Kommune, der tilsammen tegnede sig for 51% af aktiekapitalen i Nuuk Imeq A/S, at skabe arbejdspladser og importbegrænsning gennem en ny landbaseret produktionsvirksomhed. Alle virksomhedens produkter indenfor øl og sodavand tappes i returemballage i henhold til Grønlands Selvstyres bekendtgørelse om 'Emballage til øl og kulsyreholdige læskedrikke'.

Returemballagesystemer med den tilhørende pantordning har gennem årene haft en markant positiv indflydelse på miljøet, da ordningen i tilstrækkelig grad motiverer forbrugere og butikker til at sende tom emballage retur. For 2020 er det registreret, at 98,1 % af de distribuerede flasker er kommet retur (2019 98,0 %).

Grønlands Selvstyres livscyklusanalyse fra 2011 (en videnskabeligt baseret LCA-undersøgelse af emballagesystemets miljømæssige virkninger sammenlignet med alternativ import af færdigvarer) bekræfter, at det eksisterende emballagesystem miljømæssigt er klart at foretrække fremfor import af øl og sodavand i dåser og anden engangsemballage.

De væsentlige miljøgevinster skyldes, at emballagen genpåfyldes og at det samlede forurenende transportarbejde er langt mindre, når produktion og aftapning foregår i Grønland fremfor i udlandet. Analysen fremtræder 9 år efter dens udgivelse fortsat som det eneste objektivt videnskabeligt dokumenterede indlæg for suveræniteten af miljøværdien af det nuværende system.

## Ejerforhold

I 2005 solgte Grønlands Hjemmestyre sin aktiebeholdning til de øvrige aktionærer. I 2009 overtog Kommuneqarfik Sermersooq som følge af kommunalreformen den aktiepost, der hidtil havde været ejet af Nuuk Kommune.

Aktionærerne i Nuuk Imeq A/S er Kommuneqarfik Sermersooq, som ejer 36,28% af aktiekapitalen på i alt 38 mio. kr., samt Carlsberg Breweries A/S og Royal Unibrew A/S, der hver ejer 31,86% af aktiekapitalen.



## **Sortimentsudvikling**

Indenfor henholdsvis øl og sodavand fastlægges produktsortimentet individuelt af mærkeejerne i overensstemmelse med løbende vurdering af markedsudvikling og forbrugerpræferencer, idet der tilstræbes et bredt og dækkende udbud af relevante smagsvarianter.

Det er ligeledes mærkeleverandørerne, der individuelt og uafhængigt af hinanden varetager alle markedsføringsaktiviteter af de enkelte mærker.

## **Kvalitetsstyring**

Selskabet har de seneste 7 år opnået certificeringerne ISO9001 og FSSC-22000.

Selskabet auditeres herudover jævnligt af mærkevareejerne Royal Unibrew, Carlsberg og Coca-Cola.

## **Distribution**

Langt den overvejende del af produkterne distribueres i samarbejde med KNI i et meget effektivt logistik samarbejde.

## **Udvikling i selskabets aktiviteter og økonomiske forhold**

I forhold til året før steg salget af virksomhedens hovedprodukter målt på volumen med samlet 2,4 %.

Ølsalget er i 2020 steget med 3,4 %, mens salget af sodavand og vand steg med 1,8 %. Tages der hensyn til lageropbygning og forskydninger i distribution, kan det konkluderes at salget af øl og sodavand generelt set er uforandret fra 2019 til 2020.

Nettoomsætningen steg med 8,3 mio. kr. i forhold til 2019 og er drevet af stigningen i den distribuerede volumen.

For 9. år i træk har Nuuk lmeq kunnet holde priserne i ro. Dette kan tilskrives, at der i perioden kun er moderate prisstigninger på råvarer og tappematerialer i kombination med effektivisering af driften i al almindelighed.

Resultat før skat blev 52.200 t.kr. (2019 41.997 t.kr.) imod et budgetteret resultat på 40.611 t.kr. Årets realiserede resultat før skat er 11.589 t.kr. større end budgetteret, som primært skyldes øget omsætning.

I forhold til året før er resultatet før skat 18.357 t.kr. større, svarende til en stigning på 59 %.

Skat af årets resultat 2.702 t.kr. er påvirket af skatteeffekt af udbetalt udbytte med 11.130 t.kr. I tidligere år blev skatteværdi af udbetalt udbytte indregnet direkte på egenkapitalen.

## Investeringer

Investeringerne i 2020 beløb sig til i alt 381 t.kr. (2019 2.729 t.kr.)

Deraf er aktiver under udførelse for i alt 299 t.kr. som forventes aktiveret i 2021.

Investeringsniveauet har siden 2014 i afgørende grad været negativt påvirket af Selvstyrets udtrykte hensigt om at liberalisere emballagelovgivningen, hvilket skabte tvivl om grundlaget for virksomhedens fortsatte drift og påvirkede investeringerne negativt. I 2017 besluttede bestyrelsen at genoptage investeringsplanerne for fortsat drift og for at foretage nødvendige og påtrængende udskiftninger af maskinkomponenter på tapperiet. Investeringsniveauet for 2020 har været moderat, men er udover indflydelsen fra den fortsatte fremtidsusikkerhed på hvilke investeringer der foretages også relateret til vurdering af mulige tekniske løsninger i produktionen.

## Selskabets bidrag direkte og indirekte til samfundsøkonomien

Omsætningen i Grønland til forsyning, produktion samt transport af Nuuk lmeq A/S' produkter:

<i>Til grønlandske virksomheder m.v.:</i>	2020	2019
	(mio.kr.)	
Energiforbrug	4,4	4,3
Reparationer, tjenesteydelser og transport	10,8	10,9
Atlantfragt	2,7	7,8
Kystfragt	24,0	25,6
Nettoløn og -gager	11,0	11,0
 <i>Skatter, udbytte og afgifter:</i>		
Skat og AMA af udbetalte lønninger	6,6	6,4
Udbytte til Kommuneqarfik Sermersooq	18,9	17,1
Skat af udbytte til øvrige aktionærer	11,6	10,5
Alkoholafgifter	108,5	96,8
Sodavandsafgift	22,7	22,2
Sukkerafgift	5,8	3,8
 <i>Totalt</i>	 <b>227,0</b>	 216,4

## **Likviditet**

Selskabets likviditet er tilfredsstillende. Pengestrømmen vedrørende drift har genereret 63.758 t.kr. (2019 43.236 t.kr.), og efter investeringer og udbyttebetaling er de likvide midler vokset med 12.535 t.kr. (2019 -6.493 t.kr.)

Nuuk Imeq A/S' primære bank er Grønlandsbanken A/S.

## **Videnressourcer**

Nuuk Imeq A/S har i 2020 kunnet fastholde en tilstrækkeligt kompetent stab til afviklingen af de nødvendige produktionsprocesser. Den teknologiske udvikling stiller krav om forandringsvillighed og fleksibilitet.

## **Miljøforhold**

Nuuk Imeq A/S udarbejder en årlig miljørapport med redegørelse for emissioner og energiforbrug fra virksomheden. Rapporten opdateres på vores hjemmeside [www.nuukimeq.gl](http://www.nuukimeq.gl)

## **Begivenheder efter regnskabsårets afslutning**

Der er fra balancedagen og frem til i dag ikke indtrådt forhold, som forrykker vurderingen af rapporten.

## **Forventet udvikling**

Det forventes, at markedet i 2021 vil være svagt under niveau for markedet, som det så ud i 2020.

Det vides med sikkerhed, at Corona-situationen i 2020 har medført mindre salg de steder i Grønland, hvor der traditionelt er mange rejsende og turister, mens det er mere usikkert om "staycation" fænomenet i realiteten har medført et større indenlandsk forbrug generelt.

Sodavandsforbruget i 2021 forventes at være på et uændret niveau, men Nuuk Imeq's produkter er og vil fortsat blive udfordret af salg af kulsyreholdige læskedrikke som importeres og markedsføres uhindret på trods af forbudslovgivning herom og under indtryk af et fuldstændigt fravær af kontrolmyndighedernes indsats på dette område. Dette vil efterhånden uundgåeligt påvirke Nuuk Imeq's sodavandsprodukters andel i markedet negativt.

Forudsætningen for Nuuk Imeq's produktion er samtidig, at aftalerne om Nuuk Imeq A/S' adgang til at tappe varemærker som hidtil videreføres, og det er ligeledes en forudsætning, at Nuuk Imeq A/S' produkter fortsat distribueres i hele Vestgrønland.

Der forventes et resultat før skat for 2021 i niveau ca. 42 mio. kr. på baggrund af en omsætning på ca. 201 mio. kr.

## **Fremtiden**

Selvstyrets og senest det kommunale aktieselskabs ESANI's arbejde med forslag til alternativt landsdækkende returpantssystem skaber fortsat usikkerhed om de fremtidige rammevilkår for selskabets drift og Nuuk Imeq afventer situationen, indtil det ligger klart, hvad dette arbejde og kommende ny lovgivning måtte have af konsekvenser for Nuuk Imeq's produktion.

## **Økonomi og investeringsforløb**

Egentlige investeringer med henblik på udvikling og nyskabelse indenfor produktionen har med baggrund i ovenstående ikke været foretaget i de seneste 10 år også med hensyn til de uklare rammebetingelser for virksomheden.

## **Medarbejdere og know-how**

Nuuk Imeq forsøger at fastholde tilstrækkelig know-how på den tekniske side i en tid, hvor Grønland efterspørger uddannet arbejdskraft, men må konstatere, at vilkår for rekruttering af såvel uddannet og ufaglært arbejdskraft er udfordret i disse år.

## ANVENDT REGNSKABSPRAKSIS

Årsregnskabet for Nuuk Imeq A/S er aflagt i overensstemmelse med årsregnskabslovens bestemmelser for regnskabsklasse C (mellem).

### **Ændring i anvendt regnskabspraksis**

Regnskabspraksis er uændret i forhold til sidste år.

### **Generelt om indregning og måling**

Aktiver indregnes i balancen, når det er sandsynligt, at fremtidige økonomiske fordele vil tilflyde selskabet, og aktivets værdi kan måles pålideligt.

Forpligtelser indregnes i balancen, når selskabet som følge af en tidligere begivenhed har en retlig eller faktisk forpligtelse, og det er sandsynligt, at fremtidige økonomiske fordele vil fragå selskabet, og forpligtelsens værdi kan måles pålideligt.

Ved første indregning måles aktiver og forpligtelser til kostpris. Måling efter første indregning sker som beskrevet for hver enkelt regnskabspost nedenfor.

Ved indregning og måling tages hensyn til forudsigelige risici og tab, der fremkommer inden årsrapporten aflægges, og som be- eller afkræfter forhold, der eksisterede på balancedagen.

I resultatopgørelsen indregnes indtægterne i takt med, at de indtjenes, mens omkostninger indregnes med de beløb, der vedrører regnskabsåret. Værdireguleringer af finansielle aktiver og forpligtelser indregnes i resultatopgørelsen som finansielle indtægter eller finansielle omkostninger.

## **Omregning af fremmed valuta**

Transaktioner i fremmed valuta omregnes ved første indregning til transaktionsdagens kurs. Tilgodehavender, gældsforpligtelser og andre monetære poster i fremmed valuta, som ikke er afregnet på balancedagen, omregnes til balancedagens valutakurs. Valutakursdifferencer, der opstår mellem transaktionsdagens kurs og kursen på betalingsdagen henholdsvis balancedagens kurs, indregnes i resultatopgørelsen som finansielle poster. Anlægsaktiver, der er købt i fremmed valuta, omregnes til historiske kurser.

## **Resultatopgørelsen**

### **Nettoomsætning**

Nettoomsætning ved salg af færdigvarer indregnes i resultatopgørelsen, når levering og risikoovergang til køber har fundet sted.

### **Omkostninger til råvarer og hjælpematerialer**

Omkostninger til råvarer og hjælpematerialer omfatter de direkte omkostninger inkl. fragt, der afholdes for at opnå nettoomsætningen.

### **Andre eksterne omkostninger**

Andre eksterne omkostninger omfatter omkostninger, der afholdes til drift og vedligehold af produktionsanlægget.

### **Andre eksterne driftsomkostninger**

Andre eksterne driftsomkostninger omfatter omkostninger, der afholdes til ledelse og administration, lokaleomkostninger, salgsfremmende omkostninger samt hensættelse til tab på tilgodehavender.

### **Personaleomkostninger**

Personaleomkostninger omfatter alle omkostninger, der afholdes til løn og gage, herunder pensioner og andre sociale omkostninger.

### **Andre driftsindtægter**

Andre driftsindtægter omfatter indtægter af sekundær karakter i forhold til selskabets hovedaktivitet.

### **Finansielle poster**

Finansielle poster omfatter renteindtægter og rentekomkostninger, realiserede og urealiserede kursgevinster og -tab vedrørende værdipapirer, gældsforpligtelser og transaktioner i fremmed valuta, samt kontanrabatter mv.

**Skat**

Årets skat, som består af årets aktuelle skat og ændring af udskudt skat, indregnes i resultatopgørelsen med den del, der kan henføres til årets resultat, og direkte på egenkapitalen med den del, der kan henføres til posteringer direkte på egenkapitalen.

Aktuelle skatteforpligtelser eller tilgodehavende aktuel skat indregnes i balancen opgjort som beregnet skat af årets skattepligtige indkomst.

Udskudt skat indregnes og måles efter den balanceorienterede gælds metode af alle midlertidige forskelle mellem regnskabsmæssige og skattemæssige værdier af aktiver og forpligtelser. Den skattemæssige værdi af aktiverne opgøres med udgangspunkt i den planlagte anvendelse af det enkelte aktiv.

Udskudte skatteaktiver, herunder skatteværdien af fremførselsberettigede skattemæssige underskud, indregnes i balancen med den værdi, hvortil aktivet forventes at kunne realiseres, enten ved modregning i udskudte skatteforpligtelser eller som nettoskatteaktiver.

## Balancen

### Materielle anlægsaktiver

Bygninger, tekniske anlæg og maskiner samt andre anlæg, driftsmateriel og inventar måles til kostpris med fradrag af akkumulerede af- og nedskrivninger.

Kostprisen omfatter anskaffelsesprisen, omkostninger direkte tilknyttet anskaffelsen samt omkostninger til klargøring af aktivet indtil det tidspunkt, hvor aktivet er klar til at blive taget i brug. For egenfremstillede aktiver omfatter kostprisen direkte og indirekte omkostninger til materialer, komponenter, underleverandører og lønninger.

Afskrivningsgrundlaget er kostpris med fradrag af forventet restværdi efter afsluttet brugstid. Der foretages lineære afskrivninger baseret på følgende vurdering af aktivernes forventede brugstider:

Bygninger	30 år
Produktionsanlæg, maskiner og andre anlæg	5-10 år
Driftsmateriel og inventar	5 år

Øvrige aktiver med en kostpris under 25 t.kr. pr. enhed indregnes som omkostninger i resultatopgørelsen på anskaffelsestidspunktet.

Materielle anlægsaktiver nedskrives til genindvindingsværdi, såfremt den er lavere end den regnskabsmæssige værdi.

Fortjeneste og tab ved afhændelse af materielle anlægsaktiver opgøres som forskellen mellem salgsprisen med fradrag af salgsomkostninger og den regnskabsmæssige værdi på salgstidspunktet. Fortjeneste eller tab indregnes i resultatopgørelsen sammen med af- og nedskrivninger eller under andre driftsindtægter, i det omfang salgsprisen overstiger den oprindelige kostpris.

### Varebeholdninger

Varebeholdninger måles til kostpris, opgjort efter FIFO-metoden, eller nettorealisationsværdi, hvor denne er lavere.

Kostprisen for råvarer, hjælpematerialer og reservedele til maskinanlæg m.v. omfatter anskaffelsespris med tillæg af hjemtagelsesomkostninger. Kostprisen for fremstillede varer samt varer under fremstilling omfatter omkostninger til råvarer og hjælpematerialer samt indirekte produktionsomkostninger.

Indirekte produktionsomkostninger omfatter indirekte materialer og løn, omkostninger til vedligeholdelse af og af- og nedskrivning på de i produktionsprocessen benyttede maskiner, fabriksbygninger og udstyr samt omkostninger til fabriksadministration og ledelse. Finansieringsomkostninger indregnes ikke i kostprisen.

Nettorealisationsværdi for varebeholdninger opgøres som forventet salgspris med fradrag af færdiggørelsesomkostninger og omkostninger, der skal afholdes for at effektuere salget.



### **Tilgodehavender**

Tilgodehavender måles til amortiseret kostpris, der sædvanligvis svarer til nominel værdi med fradrag af nedskrivninger til imødegåelse af forventede tab.

### **Periodeafgrænsningsposter**

Periodeafgrænsningsposter indregnet under aktiver omfatter afholdte omkostninger, der vedrører efterfølgende regnskabsår. Periodeafgrænsningsposter måles til amortiseret kostpris, der sædvanligvis svarer til nominel værdi.

### **Udbytte**

Udbytte indregnes som en gældsforpligtelse på tidspunktet for vedtagelse på generalforsamlingen. Det foreslåede udbytte for regnskabsåret vises som en særskilt post under egenkapitalen.

### **Pantforpligtelse**

Pantforpligtelsen er udtryk for de kasser og flasker, som Nuuk Imeq A/S har en forpligtelse til at tilbagekøbe til pantprisen. Pantforpligtelsen reduceres årligt med et beløb svarende til brækagen i samfundet opgjort til pantprisen. Brækagen i samfundet indtægtsføres under andre driftsindtægter.

### **Andre finansielle forpligtelser**

Andre finansielle forpligtelser indregnes til amortiseret kostpris, der sædvanligvis svarer til nominel værdi.

### **Pengestrømsopgørelsen**

Pengestrømsopgørelsen for selskabet præsenteres efter den indirekte metode og viser pengestrømme vedrørende drift, investeringer og finansiering samt selskabets likvider ved årets begyndelse og slutning.

Pengestrømme vedrørende driftsaktiviteter opgøres som driftsresultat reguleret for ikke-kontante driftsposter, ændring i driftskapitalen samt betalt selskabsskat.

Pengestrømme vedrørende investeringsaktiviteter omfatter betaling i forbindelse med køb og salg af virksomheder og aktiviteter samt køb og salg af immaterielle, materielle og finansielle anlægsaktiver.

Pengestrømme vedrørende finansieringsaktiviteter omfatter ændringer i størrelse eller sammensætning af selskabets aktiekapital og omkostninger forbundet hermed, samt optagelse af, afdrag på rentebærende gæld og betaling af udbytte.

Likvider omfatter likvide beholdninger.

**RESULTATOPGØRELSE for 2020**  
**1. januar - 31. december**

<u>Note</u>	<u>2020</u> DKK	<u>2019</u> DKK 1000
<b>Nettoomsætning</b>	<b>209.682.773</b>	<b>201.402</b>
Ændring i lagre af færdigvarer	466.036	314
Andre driftsindtægter	1.088.472	1.110
Omkostn. til råvarer og hjælpematerialer	-62.828.822	-54.064
Andre eksterne omkostninger	<u>-66.526.697</u>	<u>-75.543</u>
<b>Bruttoresultat</b>	<b>81.881.762</b>	<b>73.219</b>
Andre eksterne driftsomkostninger	-4.344.082	-4.931
1 Personaleomkostninger	-21.004.476	-20.393
2 Af- og nedskrivninger	<u>-4.235.498</u>	<u>-5.888</u>
<b>Resultat før finansielle poster</b>	<b>52.297.706</b>	<b>42.007</b>
3 Finansielle omkostninger	<u>-98.164</u>	<u>-10</u>
<b>Resultat før skat</b>	<b>52.199.542</b>	<b>41.997</b>
4 Skat af årets resultat	<u>-2.702.878</u>	<u>-10.858</u>
<b>ÅRETS RESULTAT</b>	<b><u>49.496.664</u></b>	<b><u>31.139</u></b>
<b>Forslag til resultatdisponering:</b>		
Udbytte for regnskabsåret	51.000.000	
Overført til næste år	<u>-1.503.336</u>	
	<u>49.496.664</u>	

## BALANCE 31. DECEMBER 2020

## Aktiver

<u>Note</u>	<u>2020</u> DKK	<u>2019</u> DKK 1000
Grunde og bygninger	19.311.779	21.048
Tekniske anlæg og maskiner	5.406.998	7.285
Andre anlæg, driftsmat. og inventar	2.234.597	2.931
Anlægsaktiver under udførelse	<u>298.544</u>	<u>0</u>
<b>5 Materielle anlægsaktiver</b>	<b><u>27.251.918</u></b>	<b><u>31.264</u></b>
<b>Anlægsaktiver</b>	<b><u>27.251.918</u></b>	<b><u>31.264</u></b>
Råvarer og hjælpematerialer	11.335.644	8.842
Fremstillede varer og handelsvarer	<u>10.434.243</u>	<u>14.575</u>
<b>Varebeholdninger</b>	<b><u>21.769.867</u></b>	<b><u>23.417</u></b>
Tilgodehavender fra salg	74.947.630	58.048
Tilgodehav. hos ass. virksomheder	2.872.329	852
Andre tilgodehavender	406.314	28
Periodeafgrænsningsposter	<u>0</u>	<u>81</u>
<b>Tilgodehavender</b>	<b><u>78.226.273</u></b>	<b><u>59.009</u></b>
<b>Likvide beholdninger</b>	<b><u>67.866.167</u></b>	<b><u>55.331</u></b>
<b>Omsætningsaktiver</b>	<b><u>167.862.307</u></b>	<b><u>137.757</u></b>
<b>AKTIVER</b>	<b><u>195.114.225</u></b>	<b><u>169.021</u></b>

## BALANCE 31. DECEMBER 2020

## Passiver

<u>Note</u>	<u>2020</u> DKK	<u>2019</u> DKK 1000
6 Virksomhedskapital	38.000.000	38.000
Overført overskud	<u>51.608.174</u>	<u>44.112</u>
<b><i>Egenkapital</i></b>	<b><u>89.608.174</u></b>	<b><u>82.112</u></b>
7 Hensættelse til udskudt skat	<u>15.188.065</u>	<u>12.485</u>
<b><i>Hensatte forpligtelser</i></b>	<b><u>15.188.065</u></b>	<b><u>12.485</u></b>
8 Anden langfristet gæld	<u>567.000</u>	<u>567</u>
<b><i>Langfristede gældsforpligtelser</i></b>	<b><u>567.000</u></b>	<b><u>567</u></b>
Leverandører	11.943.191	17.900
Gæld til associerede virksomheder	8.459.087	3.492
9 Anden gæld	<u>69.348.708</u>	<u>52.465</u>
<b><i>Kortfristede gældsforpligtelser</i></b>	<b><u>89.750.986</u></b>	<b><u>73.857</u></b>
<b><i>Gældsforpligtelser</i></b>	<b><u>90.317.986</u></b>	<b><u>74.424</u></b>
<b><i>PASSIVER</i></b>	<b><u>195.114.225</u></b>	<b><u>169.021</u></b>
10 Pantsætninger og eventualforpligtelser m.v.		
11 Ændring i driftskapital		
12 Nærtstående parter		
13 Aktionærforhold		
14 Honorar til generalforsamlingsvalgt revisor		

## EGENKAPITALOPGØRELSE for 2020

	Aktie- kapital kr.	Overført resultat kr.	Foreslået udbytte for regn- skabsåret kr.	I alt kr.
Egenkapital 01.01.2019	38.000.000	12.972.188	47.000.000	97.972.188
Udloddet udbytte			-47.000.000	-47.000.000
Årets resultat		<u>-10.860.678</u>	<u>42.000.000</u>	<u>31.139.322</u>
<b>Egenkapital 31.12.2019</b>	<b><u>38.000.000</u></b>	<b><u>2.111.510</u></b>	<b><u>42.000.000</u></b>	<b><u>82.111.510</u></b>
Udloddet udbytte			-42.000.000	-42.000.000
Årets resultat		<u>-1.503.336</u>	<u>51.000.000</u>	<u>49.496.664</u>
<b>Egenkapital 31.12.2020</b>	<b><u>38.000.000</u></b>	<b><u>608.174</u></b>	<b><u>51.000.000</u></b>	<b><u>89.608.174</u></b>

**PENGESTRØMSOPGØRELSE for 2020**

	<u>2020</u> DKK 1000	<u>2019</u> DKK 1000
Resultat før finansielle poster	52.298	42.007
Afskrivninger	4.235	5.888
11 Ændring i driftskapital	<u>7.323</u>	<u>-4.650</u>
	63.856	43.245
Nettorenter, udbytter samt kursgevinster	<u>-98</u>	<u>-9</u>
<b>Pengestrømme vedrørende drift</b>	<b><u>63.758</u></b>	<b><u>43.236</u></b>
Køb af materielle anlægsaktiver	-381	-2.729
Salg af materielle anlægsaktiver	<u>158</u>	<u>0</u>
<b>Pengestrømme vedrørende investeringer</b>	<b><u>-223</u></b>	<b><u>-2.729</u></b>
Betalt udbytte	<u>-51.000</u>	<u>-47.000</u>
<b>Pengestrømme vedrørende finansiering</b>	<b><u>-51.000</u></b>	<b><u>-47.000</u></b>
<b>Ændring i likvider</b>	<b>12.535</b>	<b>-6.493</b>
Likvider 1. januar	<u>55.331</u>	<u>61.824</u>
<b>Likvider 31. december</b>	<b><u>67.866</u></b>	<b><u>55.331</u></b>
Likvider omfatter:		
Likvide beholdninger	<u>67.866</u>	<u>55.331</u>
<b>Likvider total</b>	<b><u>67.866</u></b>	<b><u>55.331</u></b>

## NOTER TIL ÅRSRAPPORTEN

	<u>2020</u> DKK	<u>2019</u> DKK 1000
<b>1. Personaleomkostninger</b>		
Lønninger	18.192.742	17.624
Pensioner	1.115.949	1.062
Andre omkostninger til social sikring	<u>1.695.786</u>	<u>1.707</u>
I alt	<u>21.004.476</u>	<u>20.393</u>
Samlet vederlag til direktion og bestyrelse	<u>1.850.153</u>	<u>2.110</u>
Direktøren aflønnes af Grønlandskonsortiet i henhold til managementaftale, som indregnes i regnskabsposten "andre eksterne omkostninger".		
Gennemsnitligt antal medarbejdere	<u>45</u>	<u>44</u>
<b>2. Af- og nedskrivninger</b>		
Bygninger	1.736.545	2.458
Tekniske anlæg og maskiner	1.877.922	2.969
Andre anlæg, driftsmateriel og inventar	<u>621.032</u>	<u>461</u>
	<u>4.235.498</u>	<u>5.888</u>
<b>3. Finansielle omkostninger</b>		
Renter, gebyrer m.v.	<u>98.164</u>	<u>9</u>
<b>4. Skat af årets resultat</b>	<u>2020</u> DKK	<u>2019</u> DKK 1000
Ændring af udskudt skat	13.832.878	10.858
Skatteværdi af udbetalt udbytte	<u>-11.130.000</u>	<u>0</u>
	<u>2.702.878</u>	<u>10.858</u>

## NOTER TIL ÅRSRAPPORTEN

**5. Materielle anlægsaktiver**

	Grunde og bygninger	Tekniske anlæg og maskiner	Andre anlæg driftsmat. og inventar	I alt
DKK				
Kostpris 1. januar	155.089.550	136.293.554	92.470.308	383.853.412
Tilgang	0	0	83.288	83.288
Afgang	<u>0</u>	<u>0</u>	<u>(1.587.169)</u>	<u>(1.587.169)</u>
<b>Kostpris 31.12.2020</b>	<b><u>155.089.550</u></b>	<b><u>136.293.554</u></b>	<b><u>90.966.427</u></b>	<b><u>382.349.531</u></b>
Af- nedskrivninger 1. januar	134.041.226	129.008.634	89.539.626	352.589.486
Årets afskrivninger	1.736.545	1.877.922	779.373	4.393.840
Årets nedskrivninger	0	0	0	0
Tilbageførsel ved afgang	<u>0</u>	<u>0</u>	<u>(1.587.169)</u>	<u>(1.587.169)</u>
<b>Af- nedskrivninger 31.12.2020</b>	<b><u>135.777.771</u></b>	<b><u>130.886.556</u></b>	<b><u>88.731.830</u></b>	<b><u>355.396.157</u></b>
<b>Regnskabsmæssig værdi 31.12.2020</b>	<b><u>19.311.779</u></b>	<b><u>5.406.998</u></b>	<b><u>2.234.597</u></b>	<b><u>26.953.374</u></b>
<b>Anlægsaktiver under udførelse</b>				<b><u>298.544</u></b>
<b>Materielle anlægsaktiver 31.12.2020</b>				<b><u>27.251.918</u></b>



## NOTER TIL ÅRSRAPPORTEN

**6. Virksomhedskapital**

Virksomhedskapitalen består af 38.000 aktier á kr. 1.000.

Aktierne er ikke opdelt i klasser med særlige rettigheder.

Der har ikke været ændringer i virksomhedskapitalen de seneste 5 regnskabsår.

**7. Hensættelse til udskudt skat**

	<u>2020</u> DKK	<u>2019</u> DKK 1000
Bevægelserne i udskudt skat kan specificeres således:		
Udskudt skat 1. januar	12.485.187	1.627
Skat af årets resultat	13.832.878	13.355
Skatteværdi af afsat udbytte	-11.130.000	0
Regulering af skattesats	<u>0</u>	<u>-2.497</u>
Udskudt skat 31. december	<u>15.188.065</u>	<u>12.485</u>

Hensættelse til udskudt skat hviler på følgende poster:

Materielle anlægsaktiver	6.171.877	6.870
Varebeholdninger	1.097.553	1.708
Øvrige poster	-53.000	-53
Foreslået udbytte for regnskabsåret	<u>7.971.635</u>	<u>3.960</u>
	<u>15.188.065</u>	<u>12.485</u>

**8. Langfristede gældsforpligtelser**

kr.	Gæld 31.12.20	Afdrag næste år	Langfristet andel	Restgæld efter 5 år
<b>Pantebrev Uiffak 7</b>	567.000	0	567.000	567.000

**9. Anden gæld**

	<u>2020</u> DKK	<u>2019</u> DKK 1000
Øvrige skyldige omkostninger	9.319.902	8.781
Afgifter	33.078.846	17.366
Pantforpligtelse	24.365.296	23.834
Skyldig A-skat m.v.	960.504	947
Skyldige feriepenge og feriepengeforpligtelse	<u>1.624.160</u>	<u>1.537</u>
	<u>69.348.708</u>	<u>52.465</u>

## 10. Pantsætninger og eventualforpligtelser m.v.

Af selskabets likvide midler er 201.737 kr. deponeret til sikkerhed for Skatte- styrelsen vedr. opkrævning af afgifter.

Der er ikke derudover stillet sikkerhed i selskabets anlægsaktiver, og selskabet har ikke påtaget sig kontraktlige, leasing-, kautions- eller eventualforpligtelser.

## 11. Ændring i driftskapital

	<u>2020</u> t.kr.	<u>2019</u> t.kr.
Ændring i varebeholdninger	1.647	-6.085
Ændring i tilgodehavender	-19.217	10.759
Ændring i leverandørgæld m.v.	<u>24.893</u>	<u>-9.324</u>
	<u><b>7.323</b></u>	<u><b>-4.650</b></u>

## 12. Nærtstående parter

Nærtstående parter med bestemmende indflydelse på Nuuk Imeq A/S:

Grønlandskonsortiet, Ny Carlsberg Vej 100, 1760 København V på baggrund af Konsortieaftale.

Nærtstående parter med betydelig indflydelse, som Nuuk Imeq A/S har haft transaktioner med i 2020:

Royal Unibrew A/S, Faxe Alle 1, 4640 Fakse  
Carlsberg Breweries A/S, Ny Carlsberg Vej 100, 1760 København V

Nuuk Imeq A/S har i 2020 haft transaktioner med Royal Unibrew A/S, Carlsberg Breweries A/S, Carlsberg Supply Compagny AG og Grønlandskonsortiet i form af råvarekøb og management-fee. Omfanget af disse transaktioner udgør 38 % af omkostningerne til råvarer og hjælpematerialer samt andre eksterne omkostninger.

Alle transaktioner med disse nærtstående parter er gennemført i fuld overensstemmelse med aftalegrundlaget mellem parterne og de dertil hørende markedsvilkår.

Øvrige nærtstående parter med betydelig indflydelse:

Kommuneqarfik Sermersooq, Box 1005, 3900 Nuuk

Øvrige ledelsesvederlag mv. er særskilt oplyst i tilknytning til note 1, personaleomkostninger.

### 13. Aktionærforhold

I henhold til selskabets aktionærfortegnelse ejer følgende aktionærer mere end 5% af selskabets aktiekapital på t.kr. 38.000:

Kommuneqarfik Sermersooq, Box 1005, 3900 Nuuk  
 Royal Unibrew A/S, Faxe Alle 1, 4640 Faxe  
 Carlsberg Breweries A/S, Ny Carlsberg Vej 100, 1760 København V

### 14. Honorar til generalforsamlingsvalgt revisor

I andre eksterne driftsomkostninger er indeholdt honorar til selskabets generalforsamlingsvalgte revisor med:

	<u>2020</u> DKK	<u>2019</u> DKK 1000
Revision	185.700	180
Revision, regulering tidligere år	0	0
Andre ydelser end revision	<u>6.562</u>	<u>14</u>
	<u>192.262</u>	<u>194</u>