

Safeguard Security Systems A/S

Bistrupvej 172


3460 Birkerød

CVR-nr. 78728019

Årsrapport for 2018

33. regnskabsår

Årsrapporten er fremlagt og godkendt
på selskabets ordinære generalforsamling
den 30. april 2019



Frede Egelund
Dirigent

Indholdsfortegnelse

Ledelsespåtegning	3
Virksomhedsoplysninger	4
Ledelsesberetning	5
Anvendt regnskabspraksis	6
Resultatopgørelse	9
Balance	10
Noter	12

Ledelsespåtegning

Ledelsen har dags dato behandlet og godkendt årsrapporten for regnskabsåret 1. januar 2018 - 31. december 2018 for Safeguard Security Systems A/S.

Årsrapporten aflægges i overensstemmelse med årsregnskabsloven.


Det er vores opfattelse, at årsregnskabet giver et retvisende billede af selskabets aktiver, passiver og finansielle stilling pr. 31. december 2018 samt af resultatet af selskabets aktiviteter for regnskabsåret 1. januar 2018 - 31. december 2018.

Betingelserne for at undlade revision af årsregnskabet anses som opfyldt.

Årsrapporten indstilles til generalforsamlingens godkendelse.


Birkerød, den 30. april 2019

Direktion



Frede Egelund
Direktør

Bestyrelse



Mette Egelund Olsen
Formand



Frede Egelund



Jørgen Steen Petersen

Safeguard Security Systems A/S

Virksomhedsoplysninger

Virksomheden	Safeguard Security Systems A/S Bistrupvej 172 3460 Birkerød
CVR-nr.	78728019
Stiftelsesdato	22. august 1985
Regnskabsår	1. januar 2018 - 31. december 2018
Bestyrelse	Mette Egelund Olsen, Formand Frede Egelund Jørgen Steen Petersen
Direktion	Frede Egelund, Direktør

Ledelsesberetning

Selskabets væsentligste aktiviteter

Selskabets væsentligste aktiviteter består i forhandling af kontrol-, bevogtnings- og alarmanlæg.

Udviklingen i aktiviteter og økonomiske forhold

Selskabets resultatopgørelse for regnskabsåret 1. januar 2018 - 31. december 2018 udviser et resultat på kr. -21.157, og selskabets balance pr. 31. december 2018 udviser en balancesum på kr. 795.756, og en egenkapital på kr. 585.368.

Anvendt regnskabspraksis

Regnskabsklasse

Årsrapporten for Safeguard Security Systems A/S for 2018 er aflagt i overensstemmelse med årsregnskabslovens bestemmelser for virksomheder i regnskabsklasse B.

Den anvendte regnskabspraksis er uændret i forhold til tidligere år.

Rapporteringsvaluta

Årsrapporten er aflagt i danske kroner.

Generelt

Generelt om indregning og måling

Indtægter indregnes i resultatopgørelsen i takt med, at de indtjenes, herunder indregnes værdireguleringer af finansielle aktiver og forpligtelser, der måles til dagsværdi eller amortiseret kostpris. Endvidere indregnes omkostninger, der er afholdt for at opnå årets indtjening, herunder afskrivninger, nedskrivninger og hensatte forpligtelser samt tilbageførsler som følge af ændrede regnskabsmæssige skøn af beløb, der tidligere har været indregnet i resultatopgørelsen.

Aktiver indregnes i balancen, når det er sandsynligt, at fremtidige økonomiske fordele vil tilflyde selskabet, og aktivets værdi kan måles pålideligt.

Forpligtelser indregnes i balancen, når det er sandsynligt, at fremtidige økonomiske fordele vil fragå selskabet, og forpligtelsens værdi kan måles pålideligt.

Ved første indregning måles aktiver og forpligtelser til kostpris. Efterfølgende måles aktiver og forpligtelser som beskrevet for hver enkelt regnskabspost nedenfor.

Visse finansielle aktiver og forpligtelser måles til amortiseret kostpris, hvorved der indregnes en konstant effektiv rente over løbetiden. Amortiseret kostpris opgøres som oprindelig kostpris med fradrag af afdrag og tillæg/fradrag af den akkumulerede amortisering af forskellen mellem kostprisen og det nominelle beløb. Herved fordeles kurstab og -gevinst over løbetiden.

Ved indregning og måling tages hensyn til gevinster, tab og risici, der fremkommer, inden årsrapporten aflægges, og som be- eller afkræfter forhold, der eksisterede på balancedagen.

Resultatopgørelsen

Nettoomsætning

Indtægter ved salg af varer indregnes i resultatopgørelsen på tidspunktet for levering og risikoens overgang, såfremt indtægten kan opgøres pålideligt. Omsætningen opgøres efter fradrag af moms, afgifter og rabatter.

Omkostninger til råvarer og hjælpematerialer

Omkostninger til råvarer og hjælpematerialer omfatter køb af varer og ydelser med henblik på videresalg heraf.

Andre eksterne omkostninger

Andre eksterne omkostninger omfatter omkostninger til produktion, distribution, salg, administration, lokaler og operationelle leasingomkostninger.

Personaleomkostninger

Personaleomkostninger omfatter lønninger og gager, pensioner samt omkostninger til social sikring.

Andre personaleomkostninger indregnes under andre eksterne omkostninger.

Anvendt regnskabspraksis

Af- og nedskrivninger på immaterielle og materielle anlægsaktiver

Af- og nedskrivninger på immaterielle og materielle anlægsaktiver er foretaget ud fra en løbende vurdering af aktiverens brugstid i virksomheden. Anlægsaktiverne afskrives lineært på grundlag af kostprisen, baseret på følgende vurdering af brugstider og restværdier:

	Brugstid	Restværdi
Andre anlæg, driftsmateriel og inventar	3-10 år	0%

Fortjeneste eller tab ved afhændelse af immaterielle og materielle anlægsaktiver opgøres som forskellen mellem salgspris med fradrag af salgskostninger og den regnskabsmæssige værdi på salgstidspunktet, og indregnes i resultatopgørelsen under andre driftsindtægter eller -omkostninger.

Finansielle indtægter og omkostninger

Finansielle indtægter og omkostninger indregnes i resultatopgørelsen med de beløb, der vedrører regnskabsåret. Finansielle indtægter og omkostninger indeholder renteindtægter og -omkostninger, realiserede og urealiserede kursgevinster og -tab vedrørende værdipapirer, gæld og transaktioner i fremmed valuta, modtaget udbytte fra andre kapitalandele, amortisering af finansielle aktiver og forpligtelser samt tillæg og godtgørelser under acontoskatteordningen.

Skat af årets resultat

Skat af årets resultat omfatter aktuel skat af årets forventede skattepligtige indkomst og årets regulering af udskudt skat med fradrag af den del af årets skat, der vedrører egenkapitalbevægelser. Aktuel og udskudt skat vedrørende egenkapitalbevægelser indregnes direkte i egenkapitalen.

Balancen

Materielle anlægsaktiver

Grunde og bygninger, produktionsanlæg og maskiner samt andre anlæg, driftsmateriel og inventar måles til kostpris med fradrag af akkumulerede af- og nedskrivninger. Der afskrives ikke på grunde.

Afskrivningsgrundlaget opgøres som kostprisen med fradrag af forventet restværdi efter afsluttet brugstid.

Kostpris omfatter anskaffelsesprisen og omkostninger direkte tilknyttet anskaffelsen indtil det tidspunkt, hvor aktivet er klart til at blive taget i brug. For egenfremstillede aktiver omfatter kostprisen direkte og indirekte omkostninger til materialer, komponenter, underleverandører og løn.

Kostprisen på et samlet aktiv opdeles i separate bestanddele, der afskrives hver for sig, hvis brugstiden på de enkelte bestanddele er forskellig.

Der foretages lineære afskrivninger over den forventede brugstid, baseret på følgende vurdering af aktiverens brugstider:

Andre anlæg, driftsmateriel og inventar: 3-5 år

Afskrivninger indregnes i resultatopgørelsen under henholdsvis produktions-, distributions- og administrationsomkostninger.

Fortjeneste eller tab ved afhændelse af materielle anlægsaktiver opgøres som forskellen mellem salgspris med fradrag af salgskostninger og den regnskabsmæssige værdi på salgstidspunktet. Fortjeneste og tab ved salg indregnes i resultatopgørelsen under posterne 'Andre driftsindtægter' og 'Andre driftsomkostninger'.

Anvendt regnskabspraksis

Andre finansielle anlægsaktiver

Andre finansielle anlægsaktiver måles til amortiseret kostpris.

Varebeholdninger

Varebeholdninger måles til kostpris på grundlag af FIFO-princippet eller til nettorealisationsværdi, hvis denne er lavere.

Handelsvarer måles til kostpris, hvilket omfatter anskaffelsespris med tillæg af hjemtagelsesomkostninger.

Tilgodehavender

Tilgodehavender måles til amortiseret kostpris. Det svarer i al væsentlighed til nominel værdi, reduceret med nedskrivninger til imødegåelse af forventede tab.

Likvider

Likvider omfatter likvide beholdninger og kortfristede værdipapirer med en løbetid under 3 måneder, og som uden hindring kan omsættes til likvide beholdninger, og hvorpå der kun er ubetydelige risici for værdiændringer.

Egenkapital

Egenkapitalen omfatter virksomhedskapitalen og en række øvrige egenkapitalposter, der kan være lovbestemte eller fastsat i vedtægterne.

Finansielle gældsforpligtelser

Fastforrentede lån som realkreditlån og lån hos kreditinstitutter indregnes ved lånoptagelsen til det modtagne provenu med fradrag af afholdte transaktionsomkostninger. I efterfølgende år måles lånene til amortiseret kostpris, der for kontantlån svarer til lånets restgæld. For obligationslån svarer amortiseret kostpris til restgælden, beregnet som lånets underliggende kontantværdi på lånetidspunktet, reguleret med en over afdragstiden foretaget afskrivning af lånets kursregulering på optagelsestidspunktet.

Øvrige gældsforpligtelser måles til amortiseret kostpris, hvilket almindeligvis svarer til nominel værdi.

Aktuelle skatteforpligtelser

Aktuelle skatteforpligtelser og tilgodehavende aktuel skat indregnes i balancen som beregnet skat af årets forventede skattepligtige indkomst, reguleret for skat af tidligere års skattepligtige indkomster samt betalte acontoskatter.

Anden gæld

Andre gældsforpligtelser måles til amortiseret kostpris, hvilket sædvanligvis svarer til nominel værdi.

Eventualaktiver og -forpligtelser

Eventualaktiver og -forpligtelser indregnes ikke i balancen, men oplyses alene i noterne.

Resultatopgørelse

	Note	2018 kr.	2017 kr.
Bruttofortjeneste/-tab		134.604	209.970
Personaleomkostninger	1	-135.053	-192.177
Af- og nedskrivninger af materielle og immaterielle anlægsaktiver		-16.537	-22.050
Driftsresultat		-16.986	-4.257
Andre finansielle indtægter		50	1
Finansielle omkostninger		-2.221	5.649
Resultat før skat		-19.157	1.393
Skat af årets resultat		-2.000	0
Årets resultat		-21.157	1.393
Forslag til resultatdisponering			
Overført resultat		-21.157	1.393
Resultatdisponering		-21.157	1.393

Balance 31. december 2018

	Note	2018 kr.	2017 kr.
Aktiver			
Andre anlæg, driftsmateriel og inventar	2	49.613	66.150
Materielle anlægsaktiver		49.613	66.150
Deposita		4.500	5.000
Finansielle anlægsaktiver		4.500	5.000
Anlægsaktiver		54.113	71.150
Fremstillede varer og handelsvarer		334.809	91.283
Varebeholdninger		334.809	91.283
Tilgodehavender fra salg og tjenesteydelser		0	92.254
Tilgodehavender		0	92.254
Andre værdipapirer og kapitalandele		234.362	223.623
Værdipapirer og kapitalandele		234.362	223.623
Likvide beholdninger		172.472	222.080
Omsætningsaktiver		741.643	629.240
Aktiver		795.756	700.390

Balance 31. december 2018

	Note	2018 kr.	2017 kr.
Passiver			
Virksomhedskapital	3	500.000	500.000
Overført resultat	4	85.368	106.525
Egenkapital		585.368	606.525
Leverandører af varer og tjenesteydelser		130.728	0
Selskabsskat		0	-4.350
Anden gæld, herunder skyldige skatter og skyldige bidrag til social sikring		79.660	98.215
Kortfristede gældsforpligtelser		210.388	93.865
Gældsforpligtelser		210.388	93.865
Passiver		795.756	700.390
Eventualforpligtelser	5		
Sikkerhedsstillelser og pantsætninger	6		

Noter

	2018	2017
1. Personaleomkostninger		
Lønninger	132.800	131.481
Pensioner	0	58.152
Andre omkostninger til social sikring	2.005	2.445
Andre personaleomkostninger	248	99
	135.053	192.177
2. Andre anlæg, driftsmateriel og inventar		
Kostpris primo	126.000	126.000
Kostpris ultimo	126.000	126.000
Af- og nedskrivninger primo	-59.850	-37.800
Årets afskrivninger	-16.537	-22.050
Af- og nedskrivninger ultimo	-76.387	-59.850
Regnskabsmæssig værdi ultimo	49.613	66.150
3. Virksomhedskapital		
Saldo primo	500.000	500.000
Saldo ultimo	500.000	500.000
Selskabskapitalen har været uændret de seneste 5 år.		
4. Overført resultat		
Saldo primo	106.525	105.132
Årets tilgang	-21.157	1.393
Saldo ultimo	85.368	106.525
5. Eventualforpligtelser		
Der er ingen eventualforpligtelser pr. statusdagen.		
6. Sikkerhedsstillelser og pantsætninger		
Der er ingen sikkerhedsstillelser eller pantsætninger pr. statusdagen.		