

# ÅRSRAPPORT 2020

1. Januar - 31. December



Årsrapporten er fremlagt og godkendt på selskabets ordinære generalforsamling den 4. juni 2021.

Thor Suhr  
Dirigent



Tuapanguit 38 · Postboks 579 · 3900 Nuuk · Grønland  
CVR-nr. 77 74 43 12

# Indhold

Indhold	2	Selskabsledelse	11
Selskabsoplysninger	2	Retningslinjer og politikker	12
Hoved- og nøgletal	3	Ledelsespåtegning	14
Bestyrelsens forord	4	Den uafhængige revisors påtegning	16
Ledelsesberetning	5	Anvendt regnskabspraksis	18
Forventninger til 2021	7	Resultatopgørelse	21
Ressourceevalueringsprojektet	8	Balance	22
NUNAOIL's erhvervs PhD. projekt	9	Pengestrømsopgørelse	23
Risikostyring	10	Noter	24

## Selskabsoplysninger

### SELSKAB

NUNAOIL A/S  
Tuapannguit 38  
Postboks 579  
3900 Nuuk  
Grønland

Telefon: +299 32 87 03  
Internet: [www.nunaoil.gl](http://www.nunaoil.gl)  
E-mail: [nunaoil@nunaoil.gl](mailto:nunaoil@nunaoil.gl)

CVR-nr.: 77 74 43 12  
Stiftet: 23. januar 1985  
Hjemsted: Kommuneqarfik Sermersooq

Regnskabsår: 1. januar - 31. december

### BESTYRELSE

Stine Bosse, Formand  
Susanne Juhl, Næstformand  
Søren Lennert Mortensen

### DIREKTION

Søren Lennert Mortensen

### REVISION

Grønlands Revisionskontor A/S, statsautoriserede revisorer

### GENERALFORSAMLING

Ordinær generalforsamling afholdes torsdag den 4. juni 2021

*Forside: Kort over Grønland med efterforskningslicenser 2020.*

*Billederne i årsrapporten er fra Disko og Nuussuaq 2016.*

**REDAKTION:** NUNAOIL A/S | **LAYOUT & PRODUKTION:** ICICERO, NUUK | **OFFENTLIGGØRELSE:** APRIL 2021



# Hoved- og nøgletal

	2020	2019	2018	2017	2016
t.kr.					
<b>Resultatopgørelse:</b>					
Nettoomsætning	0	231	104	0	185
Bruttoresultat	-1.427	-1.005	-1.121	-1.147	-1.006
Resultat af ordinær primær drift	-2.097	-1.676	-2.817	-3.140	-5.772
Finansielle poster, netto	-184	-24	32	108	19
Årets resultat	-2.281	-1.700	-2.785	-3.032	-5.753
<b>Balance:</b>					
Balancesum	27.834	31.095	35.717	36.829	42.603
Investeringer i materielle anlægsaktiver	112	0	0	0	0
Egenkapital	7.362	9.643	11.343	14.129	17.161
<b>Pengestrømme:</b>					
Driftsaktivitet	-2.997	-4.710	2.402	-7.761	-2.340
Investeringsaktivitet	-71	0	11	4.713	2.815
Finansieringsaktivitet	0	0	0	0	-568
Pengestrømme i alt	-3.068	-4.710	2.413	-3.048	-93
<b>Medarbejdere:</b>					
Gennemsnitligt antal heltidsansatte medarbejdere	2	2	2	4	5
<b>Nøgletal i %:</b>					
Soliditetsgrad	26,4	31,0	31,8	38,4	40,3
Egenkapitalforrentning	-26,8	-16,2	-21,9	-19,4	-28,7

Beregningen af hoved- og nøgletal følger i al væsentlighed Finansforeningens anbefalinger og afviger kun på nogle punkter herfra.

De i hoved- og nøgletalsoversigten anførte nøgletal er beregnet således:

**Soliditetsgrad:**

$$\frac{\text{Egenkapital ultimo} \times 100}{\text{Aktiver i alt ultimo}}$$

**Egenkapitalforrentning:**

$$\frac{\text{Årets resultat} \times 100}{\text{Gennemsnitlig egenkapital}}$$

## REDEGØRELSE TIL INATSISARTUT

Årsrapporten for NUNAOIL A/S er i henhold til bekendtgørelse for Grønland om anvendelsen af reglerne for statslige aktieselskaber (undtagelsesbestemmelser) aflagt i overensstemmelse med årsregnskabslovens bestemmelser for en klasse B-virksomhed. Herudover har virksomheden valgt at følge enkelte regler for klasse C-virksomheder.



## Bestyrelsens forord

Grønland er fortsat olieeftersøgningsmæssigt at betragte som et grænseområde, hvilket i det forgangne år kun er forstærket. Olieprisen er fortsat relativt lav og de klimamæssige vurderinger

i Grønland og andre lande gør, at der tænkes mere alternativ energi og mere grøn energi end hidtil. Et markant eksempel herpå er, at den danske regering har meddelt et snarligt stop for

yderligere olieeftersøgning i det danske område for i højere grad at satse på grøn energi.





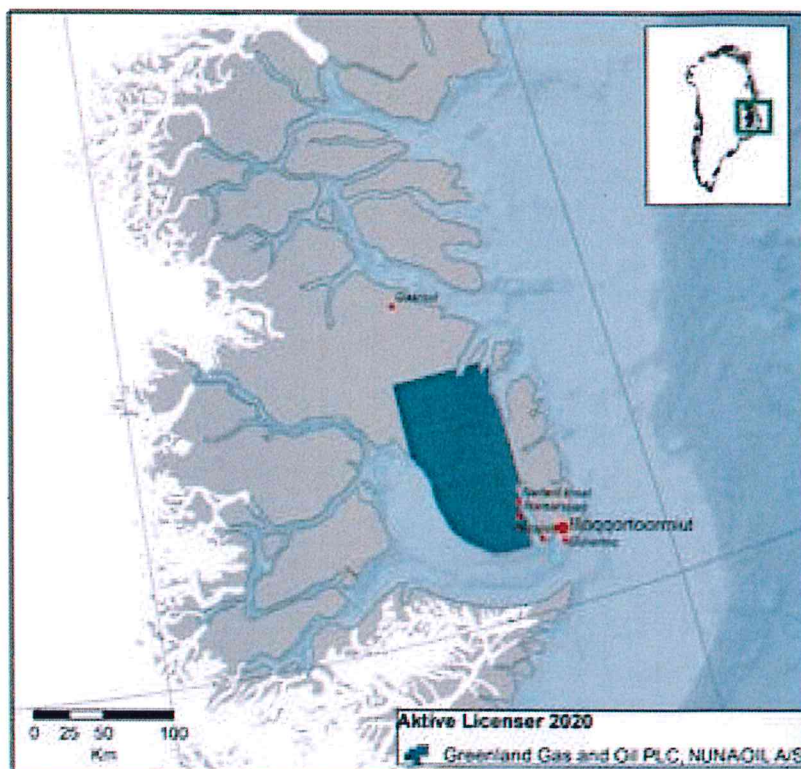
# Ledelsesberetning

## Udvikling i aktiviteter

### Jameson Land

NUNAOIL er p.t. bårn partner i tre efterforsknings-og udnyttelseslicenser (2015/13, 2015/14 og 2018/40) på Jameson Land med en licensandel på 6,25%. Licenserne opereres af Greenland Gas & Oil PLC. Licenserne 2015/13 og 2015/14 løber frem til og med 2027, mens 2018/40 løber frem til og med 2028.

Der har i 2020 ikke været operationelle aktiviteter i den tre licensområder på Jameson Land og partnerskabets efterforskningsarbejde har udelukkende været fokuseret på at anvende eksisterende data i forbindelse med den samlede prospektivitetsvurdering af Jameson Land inden der tages en beslutning om yderligere dataindsamling og eventuel boring af en efterforskningsbrønd. Jameson Land har tidligere været licensbelagt i midten af 1980'erne, hvor ARCO indsamlede ca. 1,800 km 2D seismik og i 2017 indsamlede Greenland Gas & Oil PLC 7,607 km iFTG data dækkende store dele af de tre licenser.





### Nuuk Vest

I havområdet 130 km sydvest for Nuuk (Nuuk Vest) er NUNAOIL partner i efterforsknings- og udnyttelseslicensen 2017/14 med en licensandel på 6,25%. Panoceanic Energy Ltd er operatør på licensen som har en 10-årig efterforskningsperiode.

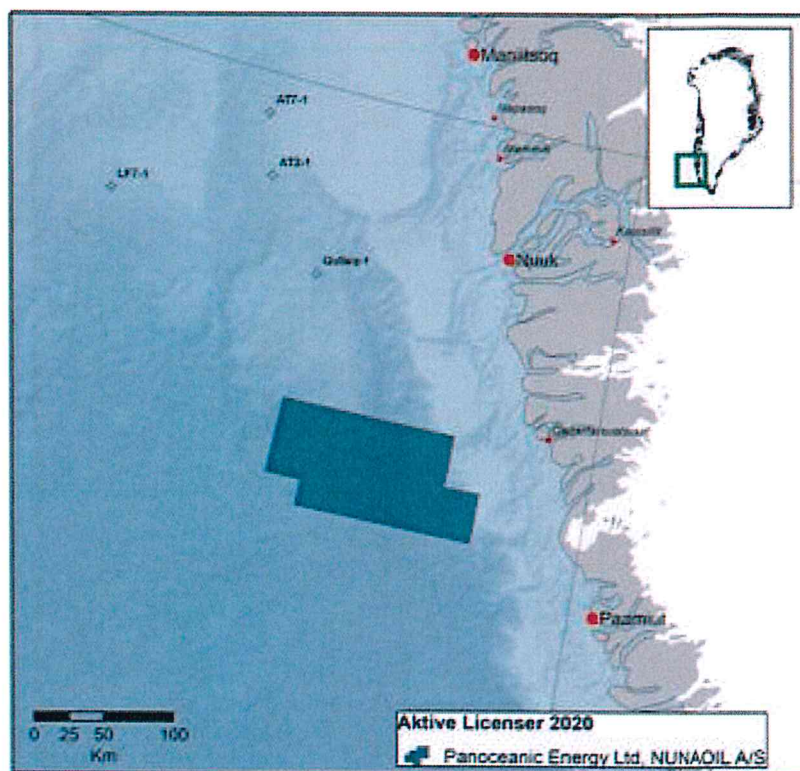
Licensen ligger i den sydlige del af Davisstrædet med Qulleq-1 som nærmeste boring (ca. 100km), et område som siden 1970'erne har været genstand for olieefterforskningsaktivitet i form af seismisk dataindsamling samt boringer af efterforskningsbrønde. Selvom efterforskningsbrøndene ikke resulterede i kommercielle fund, har resultaterne fra de nærliggende boringer vist at gode reservoir bjergarter i området er til stede og Nuuk Vest området er stadig interessant efterforskningsmæssigt. Samtidig er området rent operationelt let tilgængeligt med gunstige is-forhold.

### Økonomiske forhold

Årets resultat blev et underskud på tkr. 2.281 hvilket er lidt bedre end forventet og skal ses som et resultat på de fortsatte besparelsesaktiviteter. Besty-

relsen anser resultat som tilfredsstillende, indenfor de givne rammer.

NUNAOIL'S aktiekapital udgør 10 mio. kroner, mens egenkapitalen pr. ultimo 2020 udgjorde 7.362 mio. kroner.





## Forventninger til 2021

Interessen for reel olieefterforskning i og omkring Grønland er for tiden meget begrænset, hvorfor der ikke har været nogen interesse for at opstarte nye efterforskningsaktiviteter i 2020, ligesom trenden er, at nuværende licenser returneres til myndighederne.

Efter en beslutning i Grønlands Landsstyre vil selskabet fremadrettet ikke længere være båren partner i de eksisterende eller eventuelle nye efterforskningsprojekter, hvorfor selskabets pri-

mære aktiviteter bliver at sikre de seismiske data for fremtiden, samt at rådgive Grønlands Hjemmestyrers energi departement bedst muligt. De nuværende ejerandele i efterforskningsaktiviteterne forventes givet tilbage til efterforskningsselskaberne i løbet af 2021.

De organisatoriske forhold er nedbragt til at absolut minimum, hvilket fastholdes i 2021 med henblik på at opretholde lavest mulige omkostninger.

Den igangsatte omstrukturering af selskabet fortsætter på en sådan måde, at bestyrelsen fortsat holder NUNAOIL på et vågeblus, og hvor aktiviteten mest af alt handler om at tage vare på de seismiske data der er indsamlet, og afsøge nye muligheder for at nyttiggøre disse.





# Ressourceevalueringsprojektet

I løbet af året blev endnu to af de i alt syv evalueringsområder afsluttet, således at der ved udgangen af 2020 var færdiggjort i alt tre evalueringsområder dækkende hele det Vestgrønlandske havområde.

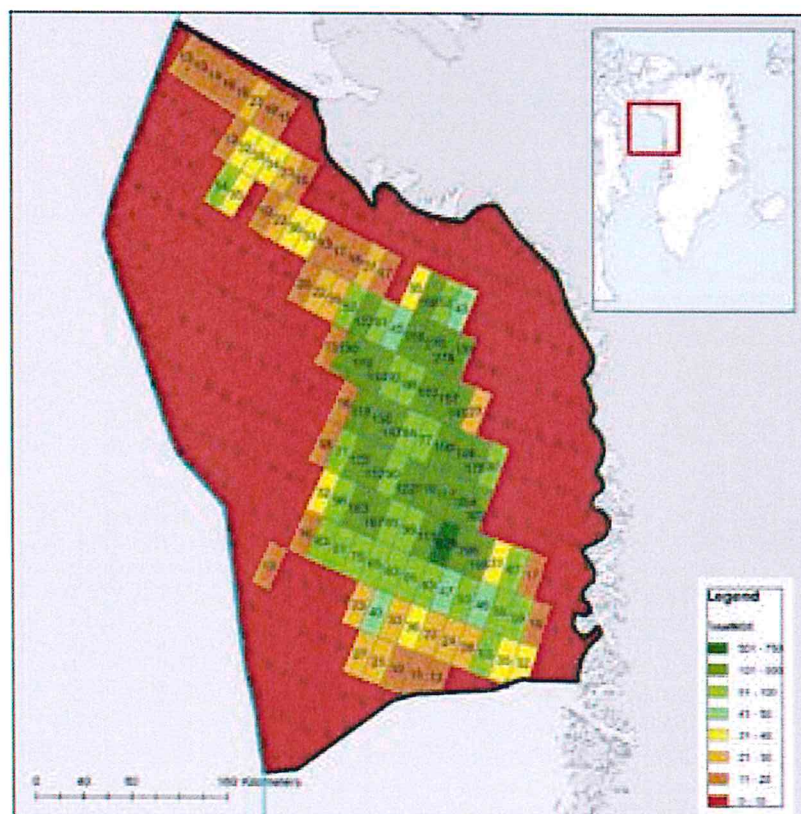
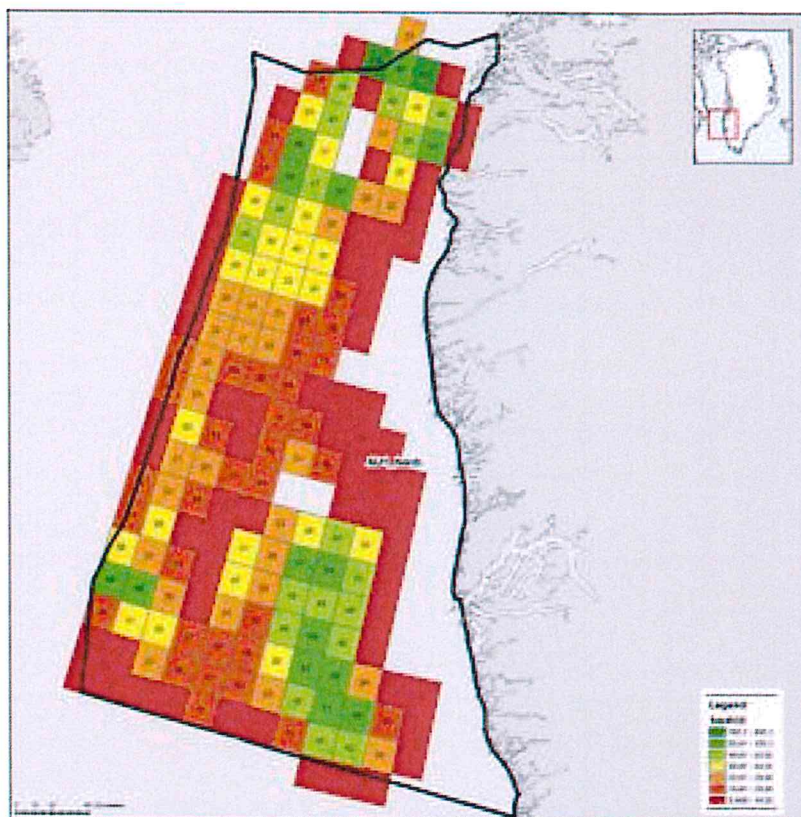
De samlede resultater for Vestgrønland viser at især AU2, Baffinbugt, har det største Yet-to-Find potentiale mens AU1, Davisstrædet, har det næststørste potentiale, mens det for AU3 (Disko Vest og Nuussuaq Bassinet) grundet det vulkanske dække ikke er muligt at komme med et troværdigt Yet-to-Find estimat.

Især fire områder står ud som de mest attraktive efterforskningsmæssigt; det er den sydlige del af Melville Graven (AU2), Kangâmiut og Sisimiut bassinerne i den nordlige del af AU1 samt det strukturelle kompleks Fylla og det østlige Fylla Bassin i den sydlige del af AU1's nordlige evalueringsområde.

Resultaterne fra hhv. AU1 og AU2 viser at det samlede totale risikovurderede potentiale ligger på 13,250 MMBOE med henholdsvis 4,150 MMBOE for AU1 og 9,100 MMBOE for AU2.

Grundet årets Corona pandemi har mange af de planlagte konferencer, hvor resultaterne skulle have videregivet, været aflyst og resultaterne er således kun videregivet ved en online AAPG-konference i efteråret 2020.

Ved årets udgang gik projektpartnerne i gang med området i Nordøstgrønland (AU4).





## NUNAOIL's erhvervs Ph.D. projekt

Erhvervs Ph.D. projektet som NUNAOIL startede i 2016 fortsatte ind i 2020, hvor de sidste artikler og sammenfatning blev indleveret i slutningen af 2020. Bedømmelse og forsvar forventes at ske i første halvdel af 2021.

Resultaterne viser at de stratigrafiske fælder generelt er små og det sam-

lede risikovurderede volumen for udgør 200 MMBOE (1500 MMBOE ikke-risikovurderet), hvilket er ca. 20% af det risikovurderede volumen fundet i AU1, hvor de stratigrafiske fælder ikke er med i beregningerne. De stratigrafiske fælder bør derfor betegnes som en upside mulighed, men ikke et primært efterforskningsmål.

Studiet viser også at Sisimiut Bassinet og området omkring Ikermiut Forkastningszone og Kangâmiut Ryggen har det største potentiale for stratigrafiske fælder.





# Risikostyring

NUNAOIL arbejder struktureret med risikostyring gennem en etableret risikostyringsproces. Væsentlige risici med indflydelse på selskabets drift og strategiske situation identificeres og vurderes for at understøtte ledelsen i at træffe de rigtige forretningsmæssige beslutninger.

Risikostyring er centralt for ethvert olieselskab. NUNAOIL's risici er i efterforskningsfasen forholdsvis begrænsede, da risiciene er begrænsede til driften af selskabet og de nuværende aktiver og forpligtelser. Hovedårsagen er, at NUNAOIL er bårn partner i licenserne i Grønland og derfor ikke selv bærer omkostningerne frem til tidspunktet, hvor en kulbrintetilladelse overgår til udnyttelsesfasen, hvilket ligger en del år ude i fremtiden. Kortlægning af de finansielle risikofaktorer er et kontinuerligt indsatsområde for NUNAOIL.

De væsentligste risikofaktorer for selskabet er på nuværende tidspunkt:

## Myndigheder og lovgivning

Lovgivningsændringer og administrativ praksis i Grønland har stor betydning for NUNAOIL. Det kan være i relation til tildeling, forlængelse, udvidelse og overførsel af licenser samt ændringer i beskatning, ansættelsesforhold, miljøbeskyttelse, sikkerhedsforhold med videre. Alle forhold og områder, hvor de relevante ressortmyndigheder og ikke NUNAOIL har beslutningskompetencen. Derudover er indgåelse og opfyldelse af partnerskabsaftaler underlagt myndighedernes godkendelse. NUNAOIL kan ikke garantere, at sådanne myndighedsgodkendelser kan opnås på tilfredsstillende vilkår og betingelser for selskabet.

## Medarbejdere

Udviklingen af olieefterforskningsaktiviteter i NUNAOIL afhænger af bidrag fra selskabets ansatte. Interne dokumentationskrav og procesbeskrivelser udarbejdes og tilpasses kontinuerligt for at mindske selskabets sårbarhed ved udskiftninger i selskabets begrænsede medarbejderstab.

## Finansiering

NUNAOIL vil få brug for yderligere kapital i fremtiden og der kan ikke stilles garanti for, at NUNAOIL vil være i stand til at tiltrække den nødvendige finansiering. I den forbindelse er der risiko for følgende:

- NUNAOIL kan ikke opretholde sin stab
- NUNAOIL kan ikke udvikle eksisterende eller nye projekter i det ønskede tempo
- NUNAOIL's andel i projekter med partnere udvandes eller ophører

## Samarbejde og partnere

Såfremt NUNAOIL ikke opnår tilfredsstillende finansiering, kan NUNAOIL ikke bidrage i forhold til aftalte ideelle andele i etablerede eller fremtidige partnerskaber. Selskabets andele i sådanne projekter vil derfor blive udvandet og eventuelt ophøre, ligesom NUNAOIL risikerer at miste indflydelse og andre rettigheder i sådanne samarbejder.





# Selskabsledelse

Det er en højt prioriteret opgave for NUNAOIL, at selskabet drives i overensstemmelse med principperne for god selskabsledelse.

NUNAOIL har derfor en fuld redegørelse vedrørende retningslinjer for de selvstyrejede aktieselskaber liggende på sin hjemmeside. Denne redegørelse er en samlet oversigt over selskabets arbejde med retningslinjernes anbefalinger efter "følg eller forklar"-princippet for hver enkelt anbefaling. Hensigten med den samlede oversigt er at lette tilgængelighed og overskuelighed for selskabets interessenter. I det følgende gives et kort resume over retningslinjerne for ledelsen i selskabet.

Medlemmerne af bestyrelsen aflønnes med et fast honorar på 50.000 kroner om året. Formanden modtager 150.000 kroner om året og næstformanden 75.000 kroner om året. Honoraret stemmer overens med ejerens anbefalinger for selskaber i kategori med NUNAOIL. Der er ingen medarbejderrepræsentanter i selskabets bestyrelse. Bestyrelsen for NUNAOIL afholder mindst fire ordinære bestyrelsesmøder om året.

Bestyrelsen gennemfører hvert år en "selvevaluering" og meddeler aktionæren, Grønlands Selvstyre, resultat og indstillinger.

## Direktionen i NUNAOIL

Der er i løbet af året sket en udskiftning i direktionen, idet Signe Ulfeldt Hede er udtrådt og Søren Lennert Mortensen er indtrådt som interim direktør. Direktionen modtager en fast årlig gage kr. 390.000. Der ydes ikke pension eller andre tilskud. Der ikke aftalt bonusordning.

## Ledelse i NUNAOIL i 2020

Bestyrelsen i NUNAOIL består af:

- Stine Bosse, *formand*
- Susanne Juhl, *næstformand*
- Søren Lennert Mortensen





# Retningslinjer og politikker

NUNAOIL har udarbejdet en række retningslinjer og politikker, der gælder for selskabet og dets medarbejdere og som er med til at sikre, at NUNAOIL tilgodeser sine interesser og samfundet på den bedst mulige måde. I årsrapporten gengives retningslinjerne og de forskellige politikker i resumé, men de kan findes og downloades i sin fulde længde på selskabets hjemmeside.

## Corporate Social Responsibility (CSR) - NUNAOIL's samfundsansvar

CSR-politikken er et styringsværktøj for direktionen og bestyrelsen, som løbende og mindst en gang årligt har CSR på dagsordenen i forbindelse med udarbejdelse af årsrapporten. NUNAOIL's CSR-politik er en integreret del af selskabets personalehåndbog, og forpligter derfor alle medarbejdere i selskabet.

NUNAOIL's overordnede mål som selvstyrejet grønlandsk olieselskab er at bidrage til, at det grønlandske samfund gennem NUNAOIL får bedst muligt udbytte og udnyttelse af landets potentielle olie- og gasressourcer inden for en forsvarlig og bæredygtig ramme. NUNAOIL arbejder for denne målsætning gennem et forsvarligt og tillidsskabende samarbejde med vores interessenter og samarbejdspartnere, ejer, myndigheder, licenspartnere, forretningsforbindelser, og det samfund vi arbejder i.

Vi forpligter os til at gennemføre vores forretning på en etisk, bæredygtig og ansvarlig måde i henhold til grønlandsk og anden lovgivning, tildelte licenser, samarbejdsaftaler med licenspartnere og forretningsforbindelser, samt Naalakkersuisut's retningslinjer for god selskabsledelse i de selvstyrejede aktieselskaber.

## Forholdet til forretningsforbindelser

Vi arbejder på at synliggøre CSR-området over for vores licenspartnere og forretningsforbindelser med henblik på at sikre Grønland en forsvarlig forvaltning af CSR-forpligtelserne fra vores samarbejdspartnere, retvisende afrapporteringer og risikovurderinger. Inden for selskabets påvirkningsramme er det målet at påvirke licenspartnere og forretningsforbindelser, samt drive NUNAOIL's forretning på en bæredygtig måde, der minimerer skadelige virkninger på miljøet og med respekt for internationalt anerkendte menneskerettigheder.

## NUNAOIL's rolle i samfundet

NUNAOIL deltager som Selvstyrets repræsentant i alle licenser i Grønland i efterforskningsfasen efter olie i Grønland. NUNAOIL skal i sin nuværende organisation opbygge viden og knowhow i forhold til olieefterforskning i Grønland. Selskabets videre udvikling vil være knyttet til at optimere en eventuel udnyttelse af Grønlands olieresourcer, når der bliver gjort kommercielle fund, til gavn for det grønlandske samfund.

Målene i efterforskningsfasen er:

- Optimere olieefterforskningen, så Grønland snarest muligt får bevist oliepotentialet ved et kommercielt fund
- Udbredelse af viden om Grønlands oliepotentiale til interessenter inden for olieindustrien for at øge industriens interesse for Grønland
- Opbygning af databaser af geologisk og anden olierelevant information og kompetence til brug for myndighedernes fremtidige planlægning af olieindustrien i Grønland, herunder bidrage ved behov i myndighedernes fremtidige licens-høringsrunder
- Konstruktiv og aktiv deltagelse i licensarbejdet med henblik på at øge mulighederne for at gøre kommercielle fund af olie til gavn for det grønlandske samfund
- Information til offentligheden om relevante samfundsforhold knyttet til olieaktiviteter, lokalt og nationalt i forhold til fakta, muligheder, konsekvenser og risici

Vi forpligter os til kontinuerligt at bidrage med foredrag, deltagelse ved konferencer, møder i lokalsamfundet eller andet relevant for at støtte og øge Grønlands indsats og fokus på uddannelse, efteruddannelse og kompetenceopbygning inden for råstofindustrien.

## Sundhed, Miljø og Sikkerhed - SMS-politik i NUNAOIL

NUNAOIL's virksomhed tager udgangspunkt i sundhed, miljø og sikkerhed og betragter SMS som en prioriteret og integreret del af selskabets virksomhed og kultur. Efterlevelse af de forpligtelser, der påhviler selskabet ved love, bestemmelser og licensaftaler i den grønlandske olieindustri, er med til at drive NUNAOIL's virksomhed på en bæredygtig måde, der tager sigte på at minimere skadelige virkninger på miljøet og tager vare på de ansattes sikkerhed og sundhed. Alle ansatte i NUNAOIL har medansvar for at arbejdet i selskabet sker under trygge forhold og på en måde som varetager og fremmer sundhed hos det enkelte menneske og tager vare på miljøet.

Fundamentet for NUNAOIL's SMS-politik er den grønlandske råstoflovgivning. Råstoflovens sigte er at sikre, at kulbrinteaktiviteterne i Grønland sker på en forsvarlig måde med hensyn til sundhed, miljø og sikkerhed, ressourceudnyttelse, social indvirkning og ellers i henhold til anerkendte og bedste internationale standarder for olie- og gasindustrien. Disse standarder skal følges både inden for den tekniske arena og i forhold til den sociale indvirkning. Råstofloven specificerer kravene til licenshaveren om i videst muligt omfang at sikre at aktiviteter i forbindelse med kulbrinteaktiviteter finder sted i forhold til kontrol, risikoidentifikation, risikovurdering og risikominimering. Lovgivningen understreger at det endelige ansvar ved offshore-aktiviteter påhviler operatøren i licensen. Som licensdeltager følger NUNAOIL aktivt operatørens SMS-arbejde op med henblik på at give input til operatører og licensdeltagere, hvor det anses som påkrævet i forhold til gældende love og regler.



Departementet for Erhverv, Energi, Forskning og Arbejdsmarked og Miljøstyrelsen for Råstofområdet skal sikre, at selskaberne efterlever alle SMS-krav, der stilles i forhold til ansatte og i relation til offentligheden og miljøet i den udstrækning, de er påvirket af beslutninger inden for design, konstruktion, den operative gennemførelse, vedligeholdelse og opgivelse af aktiviteter eller faciliteter. NUNAOIL arbejder for at påvirke operatørerne og partnerne i licenserne så de systemer og løsninger, der vælges, er de mest optimale i forhold til myndighedernes SMS-krav.

### Forretningsetiske retningslinjer i NUNAOIL

Formålet med NUNAOIL's forretningsetiske retningslinjer er at tydeliggøre de principper, som skal styre virksomhedens drift og medarbejdernes adfærd i samspil med øvrige politikker og personalehåndbog. Retningslinjerne indeholder emner som arbejdsmiljø, ansvarlig adfærd, sprogpolitik, interessekonflikter og fortrolighed, etik og bestikkelse, kommunikation, IT, klager og bekymringsmeldinger. Hele politikken kan læses eller downloades på selskabets hjemmeside.

## Efterforsknings- og udnyttelsestilladelser i Grønland 2020

Jameson Land		Nuuk Vest	
<u>2015/13 - "Blok 2"</u>		<u>2017/14</u>	
Greenland Gas & Oil	93,75%	Panoceanic Energy Limited	93,75%
NUNAOIL	6,25%	NUNAOIL	6,25%
<u>2015/14 - "Blok 3"</u>			
Greenland Gas & Oil	93,75%		
NUNAOIL	6,25%		
<u>2018/40 - "Blok 1"</u>			
Greenland Gas & Oil	93,75%		
NUNAOIL	6,25%		



# Ledelsespåtegning

## LEDELSESPÅTEGNING

Bestyrelse og direktion har dags dato aflagt årsrapporten for regnskabsåret 1. januar - 31. december 2020 for NUNAOIL A/S.

Årsrapporten er aflagt i overensstemmelse med årsregnskabsloven.

Vi anser den valgte regnskabspraksis for hensigtsmæssig, og efter vores opfattelse giver årsregnskabet et retvisende billede af selskabets aktiver, passiver og finansielle stilling pr. 31.

december 2020 samt af resultatet af selskabets aktiviteter og pengestrømme for regnskabsåret 1. januar - 31. december 2020.

Ledelsesberetningen indeholder efter vores opfattelse en retvisende redegørelse for de forhold, som beretningen omhandler.

Årsrapporten indstilles til generalforsamlingens godkendelse.

Nuuk, den 23. februar 2021

## DIREKTION




Søren Lennert Mortensen

## BESTYRELSE



Stine Bosse  
Formand



Susanne Juhl  
Næstformand



Søren Lennert Mortensen







# Den uafhængige revisors påtegning

## TIL AKTIONÆREN I NUNAOIL A/S

### Konklusion

Vi har revideret årsregnskabet for NUNAOIL A/S for regnskabsåret 1. januar - 31. december 2020, der omfatter anvendt regnskabspraksis, resultatopgørelse, balance, pengestrømsopgørelse og noter. Årsregnskabet udarbejdes efter årsregnskabsloven.

Det er vores opfattelse, at årsregnskabet giver et retvisende billede af selskabets aktiver, passiver og finansielle stilling pr. 31. december 2020 samt af resultatet af selskabets aktiviteter og pengestrømme for regnskabsåret 1. januar - 31. december 2020 i overensstemmelse med årsregnskabsloven.

### Grundlag for konklusion

Vi har udført vores revision i overensstemmelse med internationale standarder om revision og de yderligere krav, der er gældende i Grønland. Vores ansvar ifølge disse standarder og krav er nærmere beskrevet i revisionspåtegningens afsnit "Revisors ansvar for revisionen af årsregnskabet". Vi er uafhængige af selskabet i overensstemmelse med internationale etiske regler for revisorer (IESBA's Etiske regler) og de yderligere krav, der er gældende i Grønland, ligesom vi har opfyldt vores øvrige etiske forpligtelser i henhold til disse regler og krav. Det er vores opfattelse, at det opnåede revisionsbevis er tilstrækkeligt og egnet som grundlag for vores konklusion.

### Ledelsens ansvar for årsregnskabet

Ledelsen har ansvaret for udarbejdelsen af et årsregnskab, der giver et retvisende billede i overensstemmelse med årsregnskabsloven. Ledelsen har endvidere ansvaret for den interne kontrol, som ledelsen anser nødvendig for at udarbejde et årsregnskab uden væsentlig fejlinformation, uanset om denne skyldes besvigelser eller fejl.

Ved udarbejdelsen af årsregnskabet er ledelsen ansvarlig for at vurdere selskabets evne til at fortsætte driften; at oplyse

om forhold vedrørende fortsat drift, hvor dette er relevant; samt at udarbejde årsregnskabet på grundlag af regnskabsprincippet om fortsat drift, medmindre ledelsen enten har til hensigt at likvidere selskabet, indstille driften eller ikke har andet realistisk alternativ end at gøre dette.

### Revisors ansvar for revisionen af årsregnskabet

Vores mål er at opnå høj grad af sikkerhed for, om årsregnskabet som helhed er uden væsentlig fejlinformation, uanset om denne skyldes besvigelser eller fejl, og at afgive en revisionspåtegning med en konklusion. Høj grad af sikkerhed er et højt niveau af sikkerhed, men er ikke en garanti for, at en revision, der udføres i overensstemmelse med internationale standarder om revision og de yderligere krav, der er gældende i Grønland, altid vil afdække væsentlig fejlinformation, når sådan findes. Fejlinformationer kan opstå som følge af besvigelser eller fejl og kan betragtes som væsentlige, hvis det med rimelighed kan forventes, at de enkeltvis eller samlet har indflydelse på de økonomiske beslutninger, som regnskabsbrugerne træffer på grundlag af årsregnskabet.

Som led i en revision, der udføres i overensstemmelse med internationale standarder om revision og de yderligere krav, der er gældende i Grønland, foretager vi faglige vurderinger og opretholder professionel skepsis under revisionen. Herudover:

- Identificerer og vurderer vi risikoen for væsentlig fejlinformation i årsregnskabet, uanset om denne skyldes besvigelser eller fejl, udformer og udfører revisionshandlinger som reaktion på disse risici samt opnår revisionsbevis, der er tilstrækkeligt og egnet til at danne grundlag for vores konklusion. Risikoen for ikke at opdage væsentlig fejlinformation forårsaget af besvigelser er højere end ved væsentlig fejlinformation forårsaget af fejl, idet besvigelser kan omfatte sammensværgelser, dokumentfalsk, bevidste udødelser, vildledning eller tilsidesættelse af intern kontrol.



- Opnår vi forståelse af den interne kontrol med relevans for revisionen for at kunne udforme revisionshandlinger, der er passende efter omstændighederne, men ikke for at kunne udtrykke en konklusion om effektiviteten af selskabets interne kontrol.
- Tager vi stilling til, om den regnskabspraksis, som er anvendt af ledelsen, er passende, samt om de regnskabsmæssige skøn og tilknyttede oplysninger, som ledelsen har udarbejdet, er rimelige.
- Konkluderer vi, om ledelsens udarbejdelse af årsregnskabet på grundlag af regnskabsprincippet om fortsat drift er passende, samt om der på grundlag af det opnåede revisionsbevis er væsentlig usikkerhed forbundet med begivenheder eller forhold, der kan skabe betydelig tvivl om selskabets evne til at fortsætte driften. Hvis vi konkluderer, at der er en væsentlig usikkerhed, skal vi i vores revisionspåtegning gøre opmærksom på oplysninger herom i årsregnskabet eller, hvis sådanne oplysninger ikke er tilstrækkelige, modificere vores konklusion. Vores konklusioner er baseret på det revisionsbevis, der er opnået frem til datoen for vores revisionspåtegning. Fremtidige begivenheder eller forhold kan dog medføre, at selskabet ikke længere kan fortsætte driften.
- Tager vi stilling til den samlede præsentation, struktur og indhold af årsregnskabet, herunder noteoplysningerne, samt om årsregnskabet afspejler de underliggende transaktioner og begivenheder på en sådan måde, at der gives et retvisende billede heraf.

Vi kommunikerer med den øverste ledelse om blandt andet det planlagte omfang og den tidsmæssige placering af revisionen samt betydelige revisionsmæssige observationer, herunder eventuelle betydelige mangler i intern kontrol, som vi identificerer under revisionen.

### Udtalelse om ledelsesberetningen

Ledelsen er ansvarlig for ledelsesberetningen.

Vores konklusion om årsregnskabet omfatter ikke ledelsesberetningen, og vi udtrykker ingen form for konklusion med sikkerhed om ledelsesberetningen.

I tilknytning til vores revision af årsregnskabet er det vores ansvar at læse ledelsesberetningen og i den forbindelse overveje, om ledelsesberetningen er væsentligt inkonsistent med årsregnskabet eller vores viden opnået ved revisionen eller på anden måde synes at indeholde væsentlig fejlinformation.

Vores ansvar er derudover at overveje, om ledelsesberetningen indeholder krævede oplysninger i henhold til årsregnskabsloven.

Baseret på det udførte arbejde er det vores opfattelse, at ledelsesberetningen er i overensstemmelse med årsregnskabet og er udarbejdet i overensstemmelse med årsregnskabslovens krav. Vi har ikke fundet væsentlig fejlinformation i ledelsesberetningen.

Nuuk, den 23. februar 2021

### Grønlands Revisionskontor A/S

statsautoriserede revisorer  
CVR-nr. 41 76 26 67



Per Jansen  
statsautoriseret revisor  
mne21323



# Anvendt regnskabspraksis

Årsrapporten for NUNAOIL A/S er i henhold til bekendtgørelse for Grønland om anvendelsen af reglerne for statslige aktieselskaber (undtagelsesbestemmelser) aflagt i overensstemmelse med årsregnskabslovens bestemmelser for en klasse B-virksomhed. Herudover har virksomheden valgt at følge enkelte regler for klasse C-virksomheder.

## Generelt om indregning og måling

I resultatopgørelsen indregnes indtægter i takt med, at de indtjenes. Herunder indregnes værdireguleringer af finansielle aktiver og forpligtelser. I resultatopgørelsen indregnes ligeledes alle omkostninger, herunder afskrivninger, nedskrivninger og hensatte forpligtelser samt tilbageførsler som følge af ændrede regnskabsmæssige skøn af beløb, der tidligere har været indregnet i resultatopgørelsen.

Aktiver indregnes i balancen, når det er sandsynligt, at fremtidige økonomiske fordele vil tilflyde selskabet, og aktivets værdi kan måles pålideligt.

Forpligtelser indregnes i balancen, når det er sandsynligt, at fremtidige økonomiske fordele vil fragå selskabet, og forpligtelsens værdi kan måles pålideligt.

Ved første indregning måles aktiver og forpligtelser til kostpris. Efterfølgende måles aktiver og forpligtelser som beskrevet nedenfor for hver enkelt regnskabspost.

Ved indregning og måling tages hensyn til forudsigelige tab og risici, der fremkommer inden årsrapporten aflægges, og som vedrører forhold, der eksisterede på balancedagen.

## Omregning af fremmed valuta

Transaktioner i fremmed valuta omregnes til transaktionsdagens kurs. Valutakursdifferencer, der opstår mellem transaktionsdagens kurs og kursen på betalingsdagen, indregnes i resultatopgørelsen som en finansiell post. Hvis valutapositioner anses for sikring af fremtidige pengestrømme, indregnes værdireguleringerne direkte på egenkapitalen i en dagsværdireserve.

Tilgodehavender, gæld og andre monetære poster i fremmed valuta, omregnes til balancedagens valutakurs. Forskellen mellem balancedagens kurs og kursen på tidspunktet for tilgodehavendets eller gældsforpligtelsens opståen eller indregning i seneste årsregnskab indregnes i resultatopgørelsen under finansielle indtægter og omkostninger.

## RESULTATOPGØRELSEN

### Nettoomsætning

Nettoomsætning indregnes i resultatopgørelsen, såfremt levering og risikoovergang til køber har fundet sted inden årets udgang, og såfremt indtægten kan opgøres pålideligt og forventes modtaget.

### Andre eksterne omkostninger

Andre eksterne omkostninger omfatter omkostninger til køb af efterforskningsrelevante data, projekter, omkostninger til lokaler, rejseaktiviteter, marketing samt administration mv.

Selskabets beholdning af seismiske data værdiansættes ikke, da indtjeningsmulighederne ved salg heraf er uforudsigelige. Udgifter til fremskaffelse af dataene udgiftsføres derfor løbende.

### Personaleomkostninger

Personaleomkostninger omfatter løn og gager, inklusive feriepenge og pensioner samt andre omkostninger til social sikring mv. til selskabets medarbejdere.

### Af- og nedskrivninger

Af- og nedskrivninger indeholder årets af- og nedskrivninger samt fortjeneste og tab ved salg af materielle anlægsaktiver.

### Finansielle indtægter og omkostninger

Finansielle indtægter og omkostninger indregnes i resultatopgørelsen med de beløb, der vedrører regnskabsåret. Finansielle poster omfatter renteindtægter og -omkostninger, realiserede og urealiserede kursgevinster og kurstab vedrørende værdipapirer, gæld og transaktioner i fremmed valuta, amortisering af finansielle aktiver og forpligtelser.



## BALANCEN

### Materielle anlægsaktiver

Materielle anlægsaktiver måles til kostpris med fradrag af akkumulerede afskrivninger og nedskrivninger.

Afskrivningsgrundlaget er kostpris med fradrag af eventuel forventet restværdi efter afsluttet brugstid. Afskrivningsperioden og restværdien fastsættes på anskaffelsestidspunktet og revurderes årligt. Overstiger restværdien aktivets regnskabsmæssige værdi, ophører afskrivningen.

Ved ændring i afskrivningsperioden eller restværdien indregnes virkningen for afskrivninger fremadrettet som en ændring i regnskabsmæssigt skøn.

Kostprisen omfatter anskaffelsesprisen samt omkostninger direkte tilknyttet anskaffelsen indtil det tidspunkt, hvor aktivet er klar til at blive taget i brug.

Der foretages lineære afskrivninger baseret på følgende vurdering af aktivernes forventede brugstider og restværdier:

	Brugstid	Restværdi
Andre anlæg, driftsmateriel og inventar	3-5 år	0

Småaktiver med en forventet levetid under 1 år indregnes i anskaffelsesåret som omkostninger i resultatopgørelsen.

Fortjeneste eller tab ved afhændelse af materielle anlægsaktiver opgøres som forskellen mellem salgspris med fradrag af salgsomkostninger og den regnskabsmæssige værdi på salgstidspunktet. Fortjeneste eller tab indregnes i resultatopgørelsen under af- og nedskrivninger.

## Finansielle anlægsaktiver

### Deposita

Deposita måles til amortiseret kostpris og udgøres af husleje-deposita mv.

### Tilgodehavender

Tilgodehavender måles til amortiseret kostpris, hvilket sædvanligvis svarer til nominal værdi.

### Periodeafgrænsningsposter

Periodeafgrænsningsposter, som er indregnet under aktiver, omfatter afholdte omkostninger vedrørende efterfølgende regnskabsår.

### Likvide beholdninger

Likvide beholdninger omfatter indeståender i pengeinstitutter og kontantbeholdninger.

### Gældsforpligtelser

Øvrige gældsforpligtelser, som omfatter gæld til leverandører og anden gæld, måles til amortiseret kostpris, hvilket sædvanligvis svarer til nominal værdi.

### Periodeafgrænsningsposter

Under periodeafgrænsningsposter indregnes modtagne betalinger vedrørende indtægter i de efterfølgende år.



## PENGESTRØMSOPGØRELSE

Pengestrømsopgørelsen viser selskabets pengestrømme fordelt på drifts-, investerings- og finansieringsaktivitet for året, årets forskydning i likvider og likvider ved årets begyndelse og afslutning.

### Pengestrømme fra driftsaktivitet

Pengestrømme fra driftsaktivitet opgøres som selskabets andel af resultatet reguleret for ikke-kontante driftsposter, ændring i driftskapital og betalt selskabsskat.

### Pengestrømme fra investeringsaktivitet

Pengestrømme fra investeringsaktivitet omfatter betaling i forbindelse med køb og salg af virksomheder og aktiviteter samt køb og salg af immaterielle, materielle og finansielle anlægsaktiver.

### Pengestrømme fra finansieringsaktivitet

Pengestrømme fra finansieringsaktivitet omfatter ændringer i størrelse eller sammensætning af selskabets selskabskapital og omkostninger forbundet hermed samt optagelse af lån, afdrag på rentebærende gæld og betaling af udbytte til selskabsdeltagere.

### Likvider

Likvider omfatter likvide beholdninger med fradrag af kortfristet gæld til pengeinstitutter samt kortfristede værdipapirer med en løbetid under 3 måneder, og som uden hindring kan omsættes til likvide beholdninger, og hvorpå der kun er ubetydelige risici for værdiændringer.





# Resultatopgørelse 1. januar - 31. december 2020

Note	2020	2019
t.kr.		
Nettoomsætning	0	231
Andre eksterne omkostninger	-1.427	-1.236
<b>Bruttoresultat</b>	<b>-1.427</b>	<b>-1.005</b>
2 Personaleomkostninger	-648	-671
3 Af- og nedskrivninger af materielle anlægsaktiver	-22	0
<b>Driftsresultat</b>	<b>-2.097</b>	<b>-1.676</b>
Andre finansielle indtægter	0	7
4 Øvrige finansielle omkostninger	-184	-31
<b>Resultat før skat</b>	<b>-2.281</b>	<b>-1.700</b>
<b>Årets resultat</b>	<b>-2.281</b>	<b>-1.700</b>
<b>Forslag til resultatdisponering:</b>		
Disponeret fra overført resultat	-2.281	-1.700
<b>Disponeret i alt</b>	<b>-2.281</b>	<b>-1.700</b>



# Balance 31. december 2020

Note	2020	2019
t.kr.		
<b>AKTIVER</b>		
<b>Anlægsaktiver</b>		
5 Andre anlæg, driftsmateriel og inventar	90	0
Materielle anlægsaktiver i alt	90	0
Deposita	0	41
Finansielle anlægsaktiver i alt	0	41
<b>Anlægsaktiver i alt</b>	<b>90</b>	<b>41</b>
<b>Omsætningsaktiver</b>		
Aktiver bestemt for salg	0	36
Varebeholdninger i alt	0	36
Andre tilgodehavender	74	209
Periodeafgrænsningsposter	17	60
Tilgodehavender i alt	91	269
Likvide beholdninger	27.653	30.749
<b>Omsætningsaktiver i alt</b>	<b>27.744</b>	<b>31.054</b>
<b>Aktiver i alt</b>	<b>27.834</b>	<b>31.095</b>
<b>PASSIVER</b>		
<b>Egenkapital</b>		
6 Virksomhedskapital	10.000	10.000
7 Overført resultat	-2.638	-357
<b>Egenkapital i alt</b>	<b>7.362</b>	<b>9.643</b>
<b>Gældsforpligtelser</b>		
Gæld til pengeinstitutter	0	16
Leverandører af varer og tjenesteydelser	2.637	104
Anden gæld	177	276
8 Periodeafgrænsningsposter	17.658	21.056
Kortfristede gældsforpligtelser i alt	20.472	21.452
<b>Gældsforpligtelser i alt</b>	<b>20.472</b>	<b>21.452</b>
<b>Passiver i alt</b>	<b>27.834</b>	<b>31.095</b>
1 Honorar til generalforsamlingsvalgt revisor		
9 Nærtstående parter		



## Pengestrømsopgørelse 1. januar - 31. december 2020

Note	2020	2019
t.kr.		
Årets resultat	-2.281	-1.700
10 Reguleringer	206	24
11 Ændring i driftskapital	-749	-3.003
Pengestrømme fra drift før finansielle poster	-2.824	-4.679
Renteudbetalinger og lignende	-173	-31
Pengestrøm fra ordinær drift	-2.997	-4.710
<b>Pengestrømme fra driftsaktivitet</b>	<b>-2.997</b>	<b>-4.710</b>
Køb af finansielle anlægsaktiver	-112	0
Afgang af finansielle anlægsaktiver	41	0
<b>Pengestrømme fra investeringsaktivitet</b>	<b>-71</b>	<b>0</b>
<b>Ændring i likvider</b>	<b>-3.068</b>	<b>-4.710</b>
Likvider 1. januar 2020	30.732	35.436
Valutakursreguleringer (likvider)	-11	7
<b>Likvider 31. december 2020</b>	<b>27.653</b>	<b>30.733</b>
<b>Likvider</b>		
Likvide beholdninger	27.653	30.749
Kortfristet gæld til pengeinstitutter	0	-16
<b>Likvider 31. december 2020</b>	<b>27.653</b>	<b>30.733</b>



# Noter

	2020	2019
t.kr.		
<b>1. Honorar til generalforsamlingsvalgt revisor</b>		
Grønlands Revisionskontor A/S, statsautoriserede revisorer	167	121
Honorar vedrørende lovpligtig revision	50	55
Erklæringsopgaver med sikkerhed	0	6
Andre ydelser	117	60
	<b>167</b>	<b>121</b>
<b>2. Personaleomkostninger</b>		
Lønninger og gager	527	517
Pensioner	117	149
Andre omkostninger til social sikring	4	5
	<b>648</b>	<b>671</b>
Direktion	919	921
Bestyrelse	275	275
	<b>1.194</b>	<b>1.196</b>
Gennemsnitligt antal beskæftigede medarbejdere	2	2
I lønninger og gager er indtægtsført 620 t.kr. der vedrører viderefakturering af lønninger jf. bilag 4 samt 412 t.kr. der vedrører ressourceevalueringsprojekt. For 2019 udgør beløbene hhv. 573 t.kr. og 463 t.kr.		
<b>3. Af- og nedskrivninger af materielle anlægsaktiver</b>		
Afskrivning på bygninger	22	0
	<b>22</b>	<b>0</b>
<b>4. Øvrige finansielle omkostninger</b>		
Andre finansielle omkostninger	184	31
	<b>184</b>	<b>31</b>
<b>5. Materielle anlægsaktiver</b>		
t.kr.		Andre anlæg, driftsmateriel og inventar
Kostpris 1. januar 2020		755
Tilgang		112
Afgang		-179
<b>Kostpris 31. december 2020</b>		<b>688</b>
Af- og nedskrivninger 1. januar 2020		755
Årets afskrivninger		22
Tilbageførsel af af- og nedskrivninger på afhændede aktiver		-179
<b>Af- og nedskrivninger 31. december 2020</b>		<b>598</b>
<b>Regnskabsmæssig værdi 31. december 2020</b>		<b>90</b>

	2020	2019
t.kr.		
<b>6. Virksomhedskapital</b>		
Virksomhedskapital 1. januar 2020	10.000	10.000
	<b>10.000</b>	<b>10.000</b>
Aktiekapitalen består af 10.000 aktier a 1.000 kr. og multipla heraf. Kapitalen er ikke opdelt i klasser.		
<b>7. Overført resultat</b>		
Overført resultat 1. januar 2020	-357	1.343
Årets overførte overskud eller underskud	-2.281	-1.700
	<b>-2.638</b>	<b>-357</b>
<b>8. Periodeafgrænsningsposter</b>		
Hensættelse til efterforskningsaktiviteter	11.479	14.554
Endnu ikke anvendte bilag 4 midler	6.179	6.502
	<b>17.658</b>	<b>21.056</b>

#### Hensættelse til efterforskningsaktiviteter

Efter Kanumasaftalen tilfalder indtægter ved salg af data Nunaoil A/S, og skal efter drøftelser med Kanumasgruppen og efter Departementet for Udenrigsanliggender og Energis godkendelse, anvendes til kulbrinterelaterede efterforskningsaktiviteter i Grønland hvor tilvejebragte oplysninger fra efterforskningsaktiviteter vederlagsfrit skal stilles til rådighed for Kanumasgruppen.

I regnskabsåret er der anvendt 3.075 t.kr. af KANUMAS midlerne til ressource-evalueringsprojektet.

#### Endnu ikke anvendte bilag 4 midler

I forbindelse med tilbagelevering af licenser fra operatørene er der overført ikke udnyttede bilag 4 midler til Nunaoil A/S. Nunaoil A/S kan anvende beløbene til træning og uddannelsesformål. Beløbene indtægtsføres i takt med at der afholdes omkostninger til træning og uddannelse.

#### 9. Nærtstående parter

Nærtstående parter er bestyrelsens og direktionens medlemmer samt ejeren, Grønlands Selvstyre.

Der har i årets løb, bortset fra almindeligt vederlag, ikke været gennemført transaktioner med bestyrelse, direktion, ledende medarbejdere eller aktionær.



	2020	2019
t.kr.		
<b>10. Reguleringer</b>		
Af- og nedskrivninger af materielle og immaterielle anlægsaktiver	22	0
Andre finansielle indtægter	0	-7
Øvrige finansielle omkostninger	184	31
	<b>206</b>	<b>24</b>
<b>11. Ændring i driftskapital</b>		
Ændring i varebeholdninger	36	0
Ændring i tilgodehavender	178	-126
Ændring i leverandørgæld og anden gæld	-963	-2.877
	<b>-749</b>	<b>-3.003</b>

