

Skandinavisk Motor Co. A/S

Årsrapport 2020

Årsrapporten er fremlagt og godkendt på selskabets ordinære generalforsamling den 25. marts 2021.

Jakob Skram-Jensen
dirigent

CVR-nr. 70 51 51 13
Park Allé 355, 2605 Brøndby

Indholdsfortegnelse

Ledespåtegning	3
Den uafhængige revisors revisionspåtegning	4
Ledelsens beretning	6
Selskabsoplysninger	6
Hoved- og nøgletal	7
Beretning	8
Årsregnskab 1. januar – 31. december	12
Anvendt regnskabspraksis	12
Resultatopgørelse	18
Balance	19
Egenkapitalopgørelse	21
Noter	22

Ledelsespåtegning

Bestyrelse og direktion har dags dato behandlet og godkendt årsrapporten for regnskabsåret 1. januar - 31. december 2020 for Skandinavisk Motor Co. A/S.

Årsrapporten er aflagt i overensstemmelse med årsregnskabsloven.

Årsregnskabet giver efter vores opfattelse et retvisende billede af selskabets aktiver, passiver og finansielle stilling pr. 31. december 2020 samt af resultatet af selskabets aktiviteter for 2020.

Ledelsesberetningen indeholder efter vores opfattelse en retvisende redegørelse for de forhold, beretningen omhandler.

Årsrapporten indstilles til generalforsamlingens godkendelse.

Brøndby, den 8. februar 2021

Direktion:

Ulrik Drejsig
adm. direktør

Bestyrelse:

Jens Bjerrisgaard
formand

Tina Moltke-Leth
næstformand

Ulrik Drejsig

Claus Juncker Sørensen *

Mike Otto Larsen*

*Indvalgt som repræsentant for medarbejderne.

Den uafhængige revisors revisionspåtegning

Til kapitalejeren i Skandinavisk Motor Co. A/S

Konklusion

Det er vores opfattelse, at årsregnskabet giver et retvisende billede af selskabets aktiver, passiver og finansielle stilling pr. 31. december 2020 samt af resultatet af selskabets aktiviteter for regnskabsåret 1. januar - 31. december 2020 i overensstemmelse med årsregnskabsloven.

Vi har revideret årsregnskabet for Skandinavisk Motor Co. A/S for regnskabsåret 1. januar - 31. december 2020, der omfatter resultatopgørelse, balance, egenkapitalopgørelse og noter, herunder anvendt regnskabspraksis ("regnskabet").

Grundlag for konklusion

Vi har udført vores revision i overensstemmelse med internationale standarder om revision og de yderligere krav, der er gældende i Danmark. Vores ansvar ifølge disse standarder og krav er nærmere beskrevet i revisionspåtegningens afsnit Revisors ansvar for revisionen af regnskabet. Vi er uafhængige af selskabet i overensstemmelse med internationale etiske regler for revisorer (IESBA's Etiske regler) og de yderligere krav, der er gældende i Danmark, ligesom vi har opfyldt vores øvrige etiske forpligtelser i henhold til disse regler og krav. Det er vores opfattelse, at det opnåede revisionsbevis er tilstrækkeligt og egnet som grundlag for vores konklusion.

Udtalelse om ledelsesberetningen

Ledelsen er ansvarlig for ledelsesberetningen.

Vores konklusion om regnskabet omfatter ikke ledelsesberetningen, og vi udtrykker ingen form for konklusion med sikkerhed om ledelsesberetningen.

I tilknytning til vores revision af regnskabet er det vores ansvar at læse ledelsesberetningen og i den forbindelse overveje, om ledelsesberetningen er væsentligt inkonsistent med regnskabet eller vores viden opnået ved revisionen eller på anden måde synes at indeholde væsentlig fejlinformation.

Vores ansvar er derudover at overveje, om ledelsesberetningen indeholder krævede oplysninger i henhold til årsregnskabsloven.

Baseret på det udførte arbejde er det vores opfattelse, at ledelsesberetningen er i overensstemmelse med årsregnskabet og er udarbejdet i overensstemmelse med årsregnskabslovens krav. Vi har ikke fundet væsentlig fejlinformation i ledelsesberetningen.

Ledelsens ansvar for regnskabet

Ledelsen har ansvaret for udarbejdelsen af et årsregnskab, der giver et retvisende billede i overensstemmelse med årsregnskabsloven. Ledelsen har endvidere ansvaret for den interne kontrol, som ledelsen anser for nødvendig for at udarbejde et regnskab uden væsentlig fejlinformation, uanset om denne skyldes besvigelser eller fejl.

Ved udarbejdelsen af regnskabet er ledelsen ansvarlig for at vurdere selskabets evne til at fortsætte driften; at oplyse om forhold vedrørende fortsat drift, hvor dette er relevant; samt at udarbejde regnskabet på grundlag af regnskabsprincippet om fortsat drift, medmindre ledelsen enten har til hensigt at likvidere selskabet, indstille driften eller ikke har andet realistisk alternativ end at gøre dette.

Revisors ansvar for revisionen af regnskabet

Vores mål er at opnå høj grad af sikkerhed for, om regnskabet som helhed er uden væsentlig fejlinformation, uanset om denne skyldes besvigelser eller fejl, og at afgive en revisionspåtegning med en konklusion. Høj grad af sikkerhed er et højt niveau af sikkerhed, men er ikke en garanti for, at en revision, der udføres i overensstemmelse med internationale standarder om revision og de yderligere krav, der er gældende i Danmark, altid vil afdække væsentlig fejlinformation, når sådan findes. Fejlinformationer kan opstå som følge af besvigelser eller fejl og kan betragtes som væsentlige, hvis det med rimelighed kan forventes, at de enkeltvis eller samlet har indflydelse på de økonomiske beslutninger, som brugerne træffer på grundlag af regnskabet.

Som led i en revision, der udføres i overensstemmelse med internationale standarder om revision og de yderligere krav, der er gældende i Danmark, foretager vi faglige vurderinger og opretholder professionel skepsis under revisionen. Herudover:

- Identificerer og vurderer vi risikoen for væsentlig fejlinformation i regnskabet, uanset om denne skyldes besvigelser eller fejl, udformer og udfører revisionshandlinger som reaktion på disse risici samt opnår revisionsbevis, der er tilstrækkeligt og egnet til at danne grundlag for vores konklusion. Risikoen for ikke at opdage væsentlig fejlinformation forårsaget af besvigelser er højere end ved væsentlig fejlinformation forårsaget af fejl, idet besvigelser kan omfatte sammensværgelser, dokumentfalsk, bevidste udeladelser, vildledning eller tilsidesættelse af intern kontrol.
- Opnår vi forståelse af den interne kontrol med relevans for revisionen for at kunne udforme revisionshandlinger, der er passende efter omstændighederne, men ikke for at kunne udtrykke en konklusion om effektiviteten af selskabets interne kontrol.
- Tager vi stilling til, om den regnskabspraksis, som er anvendt af ledelsen, er passende, samt om de regnskabsmæssige skøn og tilknyttede oplysninger, som ledelsen har udarbejdet, er rimelige.
- Konkluderer vi, om ledelsens udarbejdelse af regnskabet på grundlag af regnskabsprincippet om fortsat drift er passende, samt om der på grundlag af det opnåede revisionsbevis er væsentlig usikkerhed forbundet med begivenheder eller forhold, der kan skabe betydelig tvivl om selskabets evne til at fortsætte driften. Hvis vi konkluderer, at der er en væsentlig usikkerhed, skal vi i vores revisionspåtegning gøre opmærksom på oplysninger herom i regnskabet eller, hvis sådanne oplysninger ikke er tilstrækkelige, modificere vores konklusion. Vores konklusioner er baseret på det revisionsbevis, der er opnået frem til datoen for vores revisionspåtegning. Fremtidige begivenheder eller forhold kan dog medføre, at selskabet ikke længere kan fortsætte driften.
- Tager vi stilling til den samlede præsentation, struktur og indhold af regnskabet, herunder noteoplysningerne, samt om regnskabet afspejler de underliggende transaktioner og begivenheder på en sådan måde, at der gives et retvisende billede heraf.

Vi kommunikerer med den øverste ledelse om blandt andet det planlagte omfang og den tidsmæssige placering af revisionen samt betydelige revisionsmæssige observationer, herunder eventuelle betydelige mangler i intern kontrol, som vi identificerer under revisionen.

Hellerup, den 8. februar 2021
PricewaterhouseCoopers
Statsautoriseret Revisionspartnerselskab
CVR-nr. 33 77 12 31

Torben Jensen
statsautoriseret revisor
mne18651

Lone Vindbjerg Larsen
statsautoriseret revisor
mne34548

Ledelsens beretning

Selskabsoplysninger

Skandinavisk Motor Co. A/S
Park Allé 355
2605 Brøndby

Telefon: +45 43 28 82 00
Hjemmeside: www.semler.dk

CVR-nr.: 70 51 51 13
Hjemsted: Brøndby

Bestyrelse

Jens Bjerrisgaard (formand)
Tina Moltke-Leth (næstformand)
Ulrik Drejsig
Claus Juncker Sørensen (medarbejdervalgt)
Mike Otto Larsen (medarbejdervalgt)

Direktion

Ulrik Drejsig, adm. direktør

Revision

PricewaterhouseCoopers
Statsautoriseret Revisionspartnerselskab
Strandvejen 44
2900 Hellerup

Generalforsamling

Ordinær generalforsamling afholdes 25. marts 2021.

Hoved- og nøgletal

mio. kr.	2020	2019	2018	2017	2016
Hovedtal					
Nettoomsætning	10.113,4	10.818,8	9.519,5	8.772,1	8.243,1
Resultat af primær drift	491,3	489,0	365,3	291,5	357,7
Resultat af finansielle poster	9,1	25,5	42,1	35,2	31,7
Resultat før skat	500,4	514,5	407,4	326,7	389,4
Årets resultat	390,5	398,1	317,2	252,9	302,5
Balance					
Anlægsaktiver	18,0	11,1	8,5	39,6	28,4
Omsætningsaktiver	1.725,3	1.448,0	1.940,6	1.480,1	1.548,3
Aktiver i alt (balancesum)	1.743,3	1.459,1	1.949,1	1.519,7	1.576,7
Aktiekapital	30,0	30,0	30,0	30,0	30,0
Egenkapital	622,9	630,4	550,3	438,2	535,2
Hensatte forpligtelser	55,3	61,0	69,4	62,8	64,0
Kortfristede gældsforpligtelser	1.065,1	767,7	1.329,4	1.018,7	977,5
Investering i materielle anlægsaktiver	0,8	0,7	8,4	63,7	54,8
Nøgletal					
Overskudsgrad	4,9%	4,5%	3,8%	3,3%	4,3%
Afkastgrad	30,7%	28,7%	21,1%	18,8%	23,5%
Likviditetsgrad	162,0%	188,6%	146,0%	145,3%	158,4%
Soliditetsgrad	35,7%	43,2%	28,2%	28,8%	33,9%
Egenkapitalforrentning	62,3%	67,4%	64,2%	52,0%	61,2%
Gennemsnitligt antal fuldtidsbeskæftigede	297	279	278	278	264

Nøgletallene er beregnet i overensstemmelse med nedenstående definitioner.

Overskudsgrad	$\frac{\text{Resultat af primær drift} \times 100}{\text{Nettoomsætning}}$
Afkastgrad	$\frac{\text{Resultat af primær drift} \times 100}{\text{Gennemsnitlig balancesum}}$
Likviditetsgrad	$\frac{\text{Omsætningsaktiver} \times 100}{\text{Kortfristet gæld}}$
Soliditetsgrad	$\frac{\text{Egenkapital ultimo} \times 100}{\text{Passiver i alt, ultimo}}$
Egenkapitalforrentning	$\frac{\text{Ordinært resultat efter skat} \times 100}{\text{Gennemsnitlig egenkapital}}$

Beretning

Hovedaktivitet

Skandinavisk Motor Co. A/S er en del af Semler Gruppen, som har aktiviteter inden for bilbranchen omfattende import og salg af nye og brugte biler, salg af reservedele og tilbehør, værkstedsdrift samt salg af et bredt udbud af serviceydelser til autobranchen.

Det oprindelige Skandinavisk Motor Co. A/S blev oprindeligt stiftet i 1917, og selskabet er i dag importør i Danmark af bilmærkerne Volkswagen person- og erhvervsbiler, Audi, ŠKODA og SEAT samt dertil hørende originale reservedele og tilbehør. Udover bilmærkerne varetager selskabet også al import af motorcykelmærket Ducati.

Selskabet indgik i 2018 nye importørkontrakter med bilproducenterne hos Volkswagen AG, hvilket både nu og på sigt er med til at sikre tidssvarende teknologiske produkter, den nødvendige markedsudvikling og bedre kundeoplevelser.

Samlet set har Skandinavisk Motor Co. A/S forhandler- og servicekontrakter med 136 forhandlere og yderligere servicepartnerkontrakter med 25 servicepartnerværksteder.

Udvikling i aktiviteter og økonomisk forhold

2020 vil stå tilbage som året med coronakrise og gennembruddet for el- og plug-in hybridbiler

Oven på rekordåret i 2019 målt på antallet af indregistreringer af nye personbiler med et samlet salg på mere end 225.000 enheder, var alle nødvendige pitstops og opvarmningsrunder gennemført for at komme lige så godt ud af 2020. Der var derfor ved årets start forventninger om et totalmarked på 210.000 personbiler, hvortil kom en forventning om et øget totalmarked for erhvervsbiler på 34.000 indregistreringer mod godt 33.000 indregistreringer i 2019.

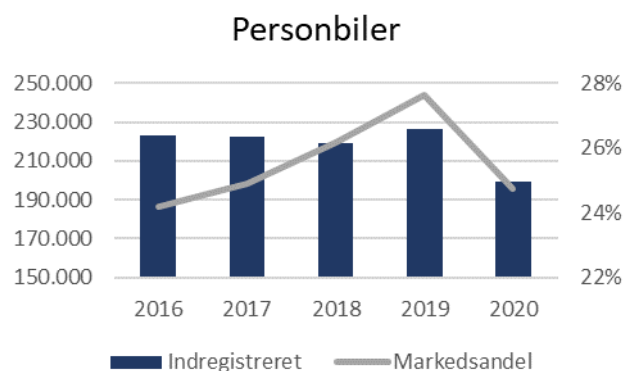
Forventningerne faldt brat med coronakrisen og afledt deraf nedlukninger af fabrikkerne hos bilproducenterne samt hjemsendelse og forventede fyringer af medarbejdere på tværs af de fleste brancher. Salgstallene i marts og frem til juni efterlod heller ikke et indtryk af, at året skulle ende særligt godt, men hen over sommeren blev salget øget nærmest fra måned til måned og særligt efter regeringens lovforslag til nye afgiftsregler, hvorved en stor del af det tabte salg fra første halvår blev hentet ind igen.

Personbiler

Med et salg på lige under 200.000 personbiler inkl. campere i 2020 var der en reduktion på 11,9 % sammenlignet med rekordåret i 2019 med ca. 226.000 personbiler. Med coronakrisen taget i betragtning må markedet for personbiler dog fortsat betragtes som historisk højt blandt andet afledt af mere fleksible ejermodeller og en øget lyst til køb af miljørigtige biler.

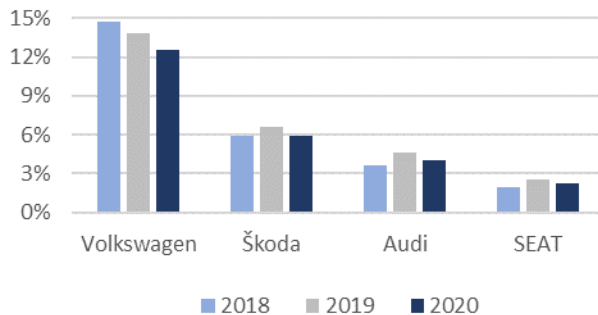
Samtidig har samtlige af koncernens bilmærker i 2020 nydt godt af den ændrede efterspørgsel i form af segmentforskydninger og bedre udstyret varianter, og 2020 har budt på flere spændende modelintroduktioner bl.a. Volkswagen ID3, hvilket har medvirket til at opfylde kundernes behov for elektrificerede biler.

De mange bilmodeller og udstyrsvarianter kombineret med videreudviklingen af stærke varemærker og et tæt samarbejde med bilproducenterne i forhold til produktionstildelinger er også den primære årsag til, at markedsandelen nu for fjerde år i træk udgør omkring 25 %. I perioden med nedlukninger



af fabrikker hos bilproducenterne blev mærkerne udfordret af produktionstildelingen, hvilket har betydet at Volkswagen, Audi, ŠKODA og SEAT har realiseret en mindre tilbagegang.

Markedsandel personbiler



Samtidig kan Volkswagen nu for tiende år i træk bryste sig af at indtage førstepladsen på listen som det mest solgte bilmærke i Danmark. En position, der uden tvivl kan tilskrives mærkets brede modeludvalg, suveræne produkter, stærke forhandlere og stort fokus på kundetilfredshed.

Volkswagen har med et salg på ca. 25.000 biler opnået en markedsandel på 12,6 % i 2020 mod 13,6 % i 2019. Det store antal biler og det brede modeludvalg er også baggrunden for, at

Volkswagen er repræsenteret med hele 7 forskellige modeller på listen over de 30 mest solgte modeller. Den mest solgte model i 2020 blev Volkswagen Golf på en 10. plads med mere end 3.600 solgte biler.

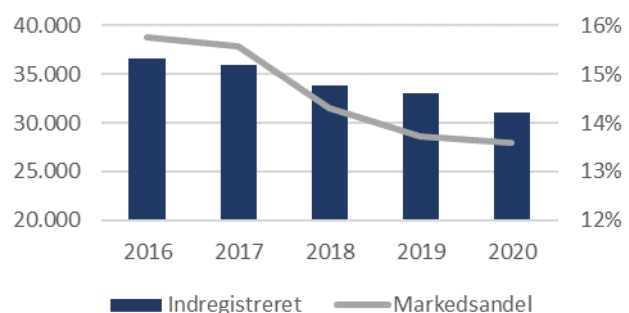
Efter at have sat salgsrekord i 2019 med mere end 15.000 solgte personbiler og en markedsandel på 6,7 % har ŠKODA i 2020 realiseret et salg på næsten 12.000 biler og en markedsandel på 5,9 %. På listen over de mest solgte mærker er mærket derfor rykket to pladser ned på en 7. plads. På modelniveau er ŠKODA Octavia og ŠKODA Fabia placeret på hhv. en 11. plads og en 18. plads over de mest solgte modeller.

Audi har tilsvarende Volkswagen og ŠKODA været udfordret med produktionstildelingen oven på nedlukning af produktionen i foråret 2020, hvilket har reduceret antallet af indregistrerede biler fra ca. 10.500 og en markedsandel på 4,7 % til ca. 8.000 biler og en markedsandel på 4,0 % i 2020. Reduktionen i antallet af indregistrerede biler gør, at Audi er rykket fra en 9. plads til en 12. plads over de mest solgte mærker. SEAT har ligeledes oplevet en mindre reduktion i markedsandelen fra 2,5 % i 2019 til 2,3 % i 2020, hvilket betyder, at SEAT er rykket en plads tilbage til en 18. plads på listen over de mest solgte bilmærker, igen i år primært på grund af salget af SEAT Leon.

Varebiler

Antallet af indregistrerede varebiler faldt for fjerde år i streg siden det toppede i 2016 med ca. 36.600 biler. Antallet af indregistrerede varebiler i 2020 udgjorde godt 31.100 mod ca. 33.100 biler i 2019 svarende til en reduktion på 6,0 %. Hvor reduktionen de foregående år primært har været forårsaget af en tilbageholdenhed grundet den generelle usikkerhed til den fremtidige markedsvekst, så skyldes reduktionen i 2020 coronaepidemien og de mange nedlukninger af arbejdspladser, der fulgte med deraf.

Varebiler



Til trods for fortsatte udfordringer med produktionspladser og leverancer fra fabrikken, har Volkswagen realiseret en markedsandel på 13,3 % i 2020, hvilket er på niveau med de 13,4 % fra året før. Mærket er dog gået en plads tilbage til nu at være det tredje mest solgte mærke på listen over indregistrerede biler i Danmark overgået af Ford på førstepladsen og Mercedes-Benz på andenpladsen.

Ud over Volkswagen har koncernens øvrige mærker et begrænset salg af varebiler på det danske marked, der samlet udgør 0,3 % af årets salg.

Servicemarkedet

Salget af reservedele og tilbehør svarer til de forventninger, der blev stillet til 2020. Bestanden af personbiler er i 2020 øget med ca. 23.000 biler, mens bestanden af erhvervsbiler er reduceret med ca. 3.000 biler. Der er derved nu ca. 3,1 mio. person- og erhvervsbiler kørende på det danske vejnet.

Tilsammen udgør selskabets mærker ca. 23,0 % af person- og erhvervsbilparken, hvilket udgør fundamentet for selskabets fremtidige indtjening på servicemarkedet.

Usikkerheder ved indregning og måling

Der er ingen særlige usikkerheder ved indregning og måling i årsrapporten.

Usædvanlige forhold

Der har ikke været usædvanlige forhold i regnskabsåret.

Årets resultat og resultatdisponering

Selskabet realiserede i regnskabsåret 2020 et overskud efter skat på 390,5 mio. kr. mod et overskud efter skat på 398,1 mio. kr. i 2019. Ledelsen anser resultatet for tilfredsstillende.

Forventninger til fremtiden

Forventningerne til totalmarkedet for 2021 er 200.000 indregistrerede personbiler og dermed uændret på niveau med antallet af indregistrerede biler i 2020, ligesom totalmarkedet for varebiler for 2021 også forventes på et tilsvarende niveau, hvilket vil sige ca. 31.000 indregistrerede varebiler.

Genrejsningen oven på 2020 forventes først at ske et stykke inde i 2021 og vil derfor kun have en begrænset positiv effekt på de makroøkonomiske faktorer, herunder vækst og renter, hvilket kun i mindre omfang vil påvirke efterspørgslen for både person- og varebiler.

På lovgivningssiden blev den første delrapport fra Transportkommissionen fulgt op af regeringens lovforslag i december 2020 om ændringer af registreringsafgifter, hvilket må forventes at påvirke væsentligt på markedsefterspørgslen i 2021. Dertil kommer den anden delrapport fra Bilkommissionen, der forventeligt sætter fokus på hele infrastrukturen omkring elstandere og andre praktiske krav, der følger med en udvidelse af antallet af el- og plug-in hybridbiler. Effekten af den anden delrapport forventes derfor ikke lige så omfattende som for den første delrapport.

Markedsrisici

Bilbranchen er på alle markeder en konjunkturfølsom branche i forhold til udvidelser og reduktioner i husholdningernes rådighedsbeløb og eventuelle diskussioner/tiltag omkring omlægning af afgiftssystemer.

Hvis der ses bort fra coronakrisen har markedet væsentligst været præget af en fortsat stigende efterspørgsel på biler i større segmenter samt på el og plug-in hybridbiler særligt i efteråret 2020. Det er ledelsens forventning, at den øgede interesse for biler med el- eller plug-in hybridmotor vil fortsætte, da kunderne også fremover vil efterspørge mere sikre og miljørigtige biler.

Finansielle risici

Selskabets kommercielle aktiviteter medfører finansielle risici i form af valuta-, rente- og kreditrisici. Valutarisikoen knytter sig primært til varekøb fra fabrikken i Euro. Denne risiko vurderes ikke betydelig og afdækkes ikke.

Renterisikoen knytter sig til de korte renter.

Kreditrisikoen knytter sig til selskabets omsætning til forhandlernettet, som gennem bankgarantier, konsignationslagre og spredning på mange forhandlere vurderes som begrænset.

Særlige vidensressourcer

Selskabets medarbejdere har gennem mange år i bilbranchen opbygget en betydelig og unik viden. Spændende arbejdsopgaver og interessante produkter bidrager sammen med en fair og familiær personalepolitik samt gode arbejdsvilkår og personalegoder til lange ansættelsesforhold.

Ligeledes er der gennem de mange år i bilbranchen opbygget en betydelig viden og kompetence i organisationen på det autotekniske område, hvor selskabet i øvrigt står for al teknisk skoling og uddannelse hos Volkswagen, Audi, Škoda, SEAT og Porsche forhandlerne. Årlige personaleudviklingssamtaler og måling af medarbejdertilfredsheden overvåger løbende trivslen og vidensressourcerne i forhold til eksisterende og kommende arbejdsopgaver.

Lovpligtig redegørelse for samfundsansvar, jf. årsregnskabsloven § 99a

For så vidt angår Skandinavisk Motor Co. A/S efterlevelse af ÅRL § 99a henvises der til Semler Holdings koncernredegørelse for samfundsansvar, der kan findes på www.semler.dk/aarsrapport/2020/csr.

For så vidt angår Skandinavisk Motor Co. A/S redegørelse for det underrepræsenterede køn på øvrige ledelseslag, henvises til Semler Holding A/S koncernredegørelse iht. ÅRL § 99b, der kan findes på www.semler.dk/aarsrapport/2020/csr.

Fem års udvikling og nøgletal

Der henvises til opstillingen på side 7.

Årsregnskab 1. januar – 31. december

Anvendt regnskabspraksis

Årsrapporten for Skandinavisk Motor Co. A/S er aflagt i overensstemmelse med årsregnskabslovens bestemmelser for klasse C-virksomhed (stor).

Der er for 2019 foretaget reklassifikation mellem nettoomsætning og omkostninger til varer og hjælpematerialer, der ikke har haft nogen driftspåvirkning.

Den anvendte regnskabspraksis er herudover uændret i forhold til sidste år.

Koncernregnskabet

Årsregnskabet for Skandinavisk Motor Co. A/S indgår i koncernregnskabet for Semler Holding A/S, Park Allé 355, 2605 Brøndby.

Omregning af fremmed valuta

Transaktioner i fremmed valuta omregnes ved første indregning til transaktionsdagens kurs. Valutakursdifferencer, der opstår mellem transaktionsdagens kurs og kursen på betalingsdagen, indregnes i resultatopgørelsen som en finansiel post.

Tilgodehavender, gæld og andre monetære poster i fremmed valuta omregnes til balancedagens valutakurs. Forskellen mellem balancedagens kurs og kursen på tidspunktet for tilgodehavendets eller gældsforpligtelsens opståen eller indregning i seneste årsrapport indregnes i resultatopgørelsen under finansielle indtægter og omkostninger.

Resultatopgørelsen

Nettoomsætning

Indtægter fra salg af varer og tjenesteydelser indregnes i nettoomsætningen, hvis levering og risikoovergang til køber har fundet sted inden årets udgang, og hvis indtægten kan opgøres pålideligt og forventes modtaget.

Nettoomsætning fra levering af tjenesteydelser, der omfatter servicekontrakter, indregnes i nettoomsætningen, i takt med at serviceydelserne leveres, idet ydelserne leveres i form af et udefinerbart antal handlinger over en specificeret tidsperiode.

Nettoomsætningen måles til dagsværdien af det aftalte vederlag ekskl. moms og afgifter opkrævet på vegne af tredjepart. Alle former for afgivne rabatter indregnes i omsætningen.

Andre driftsindtægter

Andre driftsindtægter indeholder regnskabsposter af sekundær karakter i forhold til selskabets hovedaktivitet, herunder fortjeneste ved afhændelse af materielle anlægsaktiver.

Omkostninger til varer og hjælpematerialer

I omkostninger til varer og hjælpematerialer indregnes omkostninger, der afholdes for at opnå årets nettoomsætning. Herunder indgår direkte omkostninger til handelsvarer samt ændringer i beholdninger heraf.

Årsregnskab 1. januar – 31. december

Andre eksterne omkostninger

Andre eksterne omkostninger omfatter omkostninger til distribution, salg, reklame, administration, lokaler, tab på debitorer m.v.

Personaleomkostninger

Personaleomkostninger omfatter løn og gager, inkl. feriepenge og pensioner, samt andre omkostninger til social sikring m.v. af selskabets medarbejdere. I personaleomkostninger er fratrukket modtagne godtgørelser fra offentlige myndigheder.

Andre driftsomkostninger

Andre driftsomkostninger indeholder regnskabsposter af sekundær karakter i forhold til selskabets hovedaktiviteter herunder tab ved afhændelse af materielle anlægsaktiver.

Finansielle indtægter og omkostninger

Finansielle indtægter og omkostninger indeholder renter, kursgevinster og -tab vedrørende værdipapirer, gæld og transaktioner i fremmed valuta, amortisering af finansielle aktiver og forpligtelser samt tillæg og godtgørelser under acontoskatteordningen m.v.

Skat af årets resultat

Selskabet er omfattet af de danske regler om tvungen sambeskatning af Semler Gruppens danske selskaber. Datterselskaber indgår i sambeskatningen fra det tidspunkt, hvor de indgår i konsolideringen i koncernregnskabet og frem til det tidspunkt, hvor de udgår fra konsolideringen.

Det ultimative moderselskab Semler Holding A/S er administrationselskab for sambeskatningen og afregner som følge heraf alle betalinger af selskabsskat med skattemyndighederne.

Den aktuelle danske selskabsskat fordeles ved afregning af sambeskatningsbidrag mellem de sambeskattede selskaber i forhold til disses skattepligtige indkomster. I tilknytning hertil modtager selskaber med skattemæssigt underskud sambeskatningsbidrag fra selskaber, der har kunnet anvende dette underskud til nedsættelse af eget skattemæssigt overskud.

Årets skat, der består af årets sambeskatningsbidrag og ændring i udskudt skat, herunder som følge af ændring i skattesats, indregnes i resultatopgørelsen med den del, der kan henføres til årets resultat og direkte i egenkapitalen med den del, der kan henføres til posteringer direkte i egenkapitalen.

Balance

Immaterielle anlægsaktiver

Software

Software måles til kostpris med fradrag af akkumulerede af- og nedskrivninger.

Kostprisen omfatter anskaffelsesprisen.

Afskrivningsgrundlaget, der opgøres til kostprisen, afskrives lineært over den forventede brugstid, baseret på følgende vurdering af aktivernes forventede brugstider:

Software..... 4 år

Fortjeneste og tab ved salg af software opgøres som forskellen mellem salgsprisen med fradrag af salgskomkostninger og den regnskabsmæssige værdi på salgstidspunktet. Fortjeneste eller tab indregnes i resultatopgørelsen under andre driftsindtægter henholdsvis andre driftsomkostninger

Årsregnskab 1. januar – 31. december

Udviklingsprojekter

Udviklingsprojekter består af aktiverede omkostninger vedrørende nyt CRM-system.

Udviklingsomkostninger omfatter omkostninger, gager og afskrivninger, der direkte og indirekte kan henføres til selskabets udviklingsaktiviteter.

Udviklingsprojekter, der er klart definerede og identificerbare, hvor den tekniske gennemførlighed, tilstrækkelige ressourcer og et potentielt fremtidigt marked eller udviklingsmulighed i virksomheden kan påvises, og hvor det er hensigten at fremstille, markedsføre eller anvende projektet, indregnes som immaterielle anlægsaktiver, hvis kostprisen kan opgøres pålideligt, og der er tilstrækkelig sikkerhed for, at den fremtidige indtjening kan dække produktions-, salgs- og administrationsomkostninger samt udviklingsomkostningerne. Øvrige udviklingsomkostninger indregnes i resultatopgørelsen, efterhånden som omkostningerne afholdes.

Udviklingsomkostninger, der er indregnet i balancen, måles ved første indregning til kostpris og efterfølgende til kostpris med fradrag af akkumulerede af- og nedskrivninger. Et beløb svarende til de aktiverede udviklingsomkostninger i balancen indregnes i posten "reserve for udviklingsomkostninger" under egenkapitalen. Reserven formindskes i værdi som følge af afskrivningerne.

Efter færdiggørelsen af udviklingsarbejdet afskrives udviklingsomkostninger lineært over den vurderede økonomiske brugstid. Afskrivningsperioden udgør 7 år.

Materielle anlægsaktiver

Indretning af lejede lokaler og andre anlæg, driftsmateriel og inventar måles til kostpris med fradrag af akkumulerede af- og nedskrivninger.

Kostprisen omfatter anskaffelsesprisen samt omkostninger direkte tilknyttet anskaffelsen indtil det tidspunkt, hvor aktivet er klar til brug. For egenfremstillede aktiver omfatter kostprisen direkte og indirekte omkostninger til materialer, komponenter, underleverandører og løn.

Renteomkostninger på lån til finansiering af fremstilling af materielle anlægsaktiver, og som vedrører fremstillingsperioden, indregnes i kostprisen. Alle øvrige låneomkostninger indregnes i resultatopgørelsen.

Afskrivningsgrundlaget, der opgøres som kostprisen med fradrag af eventuel restværdi, afskrives lineært over den forventede brugstid, baseret på følgende vurdering af aktivernes forventede brugstider:

Indretning af lejede lokaler.....	3-40 år
Andre anlæg, driftsmateriel og inventar.....	2-5 år

Fortjeneste og tab ved afhændelse af materielle anlægsaktiver opgøres som forskellen mellem salgsprisen med fradrag af salgsmarkedsomkostninger og den regnskabsmæssige værdi på salgstidspunktet.

Fortjeneste eller tab indregnes i resultatopgørelsen under andre driftsindtægter henholdsvis andre driftsomkostninger.

Værdiforringelse af aktiver

Den regnskabsmæssige værdi af immaterielle anlægsaktiver og materielle anlægsaktiver vurderes årligt for indikationer på værdiforringelse, ud over det som udtrykkes ved afskrivning.

Foreligger der indikationer på værdiforringelse, foretages nedskrivningstest af hvert enkelt aktiv henholdsvis gruppe af aktiver. Der foretages nedskrivning til genindvindingsværdien, såfremt denne er lavere end den regnskabsmæssige værdi.

Årsregnskab 1. januar – 31. december

Som genindvindingsværdi anvendes den højeste værdi af nettosalgspris og kapitalværdi. Kapitalværdien opgøres som nutidsværdien af de forventede nettoindtægter fra anvendelsen af aktivet eller aktivgruppen.

Tidligere indregnede nedskrivninger tilbageføres, når begrundelsen for nedskrivninger ikke længere består.

Varebeholdninger

Varebeholdninger måles til kostpris efter FIFO-metoden. Er nettorealiseringsværdien lavere end kostprisen, nedskrives til denne lavere værdi.

Kostpris for varebeholdninger omfatter anskaffelsespris med tillæg af hjemtagelsesomkostninger.

Nettorealiseringsværdien for varebeholdninger opgøres som salgssum med fradrag af omkostninger, der afholdes for at effektuere salget, og fastsættes under hensyntagen til omsættelighed, ukurans og udvikling i forventet salgspris.

Tilgodehavender

Tilgodehavender måles til amortiseret kostpris.

Der foretages nedskrivning til imødegåelse af tab, hvor der vurderes at være indtruffet en objektiv indikation på, at et tilgodehavende eller en portefølje af tilgodehavender er værdiforringet. Hvis der foreligger en objektiv indikation på, at et individuelt tilgodehavende er værdiforringet, foretages nedskrivning på individuelt niveau.

Tilgodehavender, hvorpå der ikke foreligger en objektiv indikation på værdiforringelse på individuelt niveau, vurderes på porteføljeniveau for objektiv indikation for værdiforringelse. Porteføljerne baseres primært på debitorernes hjemsted og kreditvurdering i overensstemmelse med selskabets og koncernens kreditrisikostyringspolitik. De objektive indikatorer, som anvendes for porteføljer, er fastsat baseret på historiske tabserfaringer.

Nedskrivninger opgøres som forskellen mellem den regnskabsmæssige værdi af tilgodehavender og nutidsværdien af de forventede pengestrømme, herunder realiseringsværdi af eventuelle modtagne sikkerhedsstillelse. Som diskonteringsrentesats anvendes den effektive rente for det enkelte tilgodehavende eller portefølje.

Periodeafgrænsningsposter

Periodeafgrænsningsposter, indregnet under omsætningsaktiver, omfatter afholdte omkostninger vedrørende efterfølgende regnskabsår.

Egenkapital

Udbytte

Foreslået udbytte indregnes som en forpligtelse på tidspunktet for vedtagelse på den ordinære generalforsamling. Udbytte, som forventes udbetalt for året, vises som en særskilt post under egenkapitalen.

Reserve for udviklingsomkostninger

Reserve for udviklingsomkostninger omfatter indregnede udviklingsomkostninger. Reserven kan ikke benyttes til udbytte eller dækning af underskud. Reserven reduceres eller opløses, hvis de indregnede udviklingsomkostninger afskrives eller udgår af virksomhedens drift. Dette sker ved overførsel direkte til egenkapitalens frie reserver.

Årsregnskab 1. januar – 31. december

Hensatte forpligtelser

Hensatte forpligtelser omfatter forventede omkostninger til pensionsforpligtelser, udskudt skat, garantiforpligtelser m.v. Hensatte forpligtelser indregnes, når selskabet som følge af en tidligere begivenhed har en retlig eller faktisk forpligtelse, og det er sandsynligt, at indfrielse af forpligtelsen vil medføre et forbrug af selskabets økonomiske ressourcer.

Hensatte forpligtelser måles til nettorealisationseværdi. Såfremt opfyldelse af forpligtelsen tidsmæssigt forventes at ligge langt ude i fremtiden, måles forpligtelsen til dagsværdi.

Garantiforpligtelser omfatter forpligtelser til udbedring af arbejder ifm. kulance. De hensatte garantiforpligtelser måles og indregnes på baggrund af erfaringerne med garantiarbejder.

Selskabsskat og udskudt skat

Aktuelle skatteforpligtelser og tilgodehavende aktuel skat indregnes i balancen som beregnet skat af årets skattepligtige indkomst, reguleret for skat af tidligere års skattepligtige indkomster samt for betalte acontoskatter.

Skyldige og tilgodehavende sambeskatningsbidrag indregnes i balancen som "Tilgodehavende selskabsskat eller skyldig selskabsskat".

Udskudt skat måles efter den balanceorienterede gælds metode af alle midlertidige forskelle mellem regnskabsmæssig og skattemæssig værdi af aktiver og forpligtelser. I de tilfælde, hvor opgørelse af skatteværdien kan foretages efter alternative beskatningsregler, måles udskudt skat på grundlag af den planlagte anvendelse af aktivet henholdsvis afvikling af forpligtelsen.

Udskudte skatteaktiver, herunder skatteværdien af fremførselsberettigede skattemæssige underskud, indregnes med den værdi, hvortil de forventes at blive anvendt, enten ved udligning i skat af fremtidig indtjening eller ved modregning i udskudte skatteforpligtelser inden for samme juridiske skatteenhed og jurisdiktion.

Der foretages regulering af udskudt skat vedrørende foretagne eliminerings af urealiserede koncerninterne avancer og -tab.

Udskudt skat måles på grundlag af de skatteregler og skattesatser, der med balancedagens lovgivning vil være gældende, når den udskudte skat forventes udløst som aktuel skat. Ændring i udskudt skat som følge af ændringer i skattesatser indregnes i resultatopgørelsen.

Gældsforpligtelser

Gæld til kreditinstitutter indregnes ved lånoptagelse til det modtagne provenu efter fradrag af afholdte transaktionsomkostninger. I efterfølgende perioder måles de finansielle forpligtelser til amortiseret kostpris, svarende til den kapitaliserede værdi ved anvendelse af den effektive rente, således at forskellen mellem provenuet og den nominelle værdi indregnes i resultatopgørelsen over låneperioden.

Øvrige gældsforpligtelser måles til nettorealisationseværdi.

Periodeafgrænsningsposter

Periodeafgrænsningsposter, indregnet under forpligtelser, omfatter modtagne betalinger vedrørende indtægter i de efterfølgende år.

Pengestrømsopgørelse

Der er i henhold til ÅRL §86 stk. 4 ikke udarbejdet pengestrømsopgørelse, da Skandinavisk Motor Co. A/S indgår i pengestrømsopgørelsen for Semler Holding A/S.

Årsregnskab 1. januar – 31. december

Revisionshonorar

Der er i henhold til ÅRL §96 stk. 3 undladt oplysninger om virksomhedens revisionshonorar, da Skandinavisk Motor Co. A/S indgår i koncernregnskabet for Semler Holding A/S, hvor oplysningerne gives for koncernen som helhed.

Nøgletal

Der henvises til opstillingen på side 7, hvor nøgletallene er beregnet i overensstemmelse med de angivet definitioner.

Årsregnskab 1. januar – 31. december

Resultatopgørelse

tkr.	Note	2020	2019
Nettoomsætning	1	10.113.385	10.818.785
Andre driftsindtægter		45.267	3.488
Omkostninger til varer og hjælpematerialer		-9.163.653	-9.828.947
Andre eksterne omkostninger		-300.745	-313.226
Bruttoresultat		694.254	680.100
Personaleomkostninger	2	-199.788	-188.813
Af- og nedskrivninger	6,7	-3.153	-2.168
Andre driftsomkostninger		0	-110
Resultat af primær drift		491.313	489.009
Finansielle indtægter	3	39.918	47.212
Finansielle omkostninger	4	-30.869	-21.733
Resultat før skat		500.362	514.488
Skat af årets resultat	5	-109.894	-116.363
Årets resultat		390.468	398.125

Årsregnskab 1. januar – 31. december

Balance

tkr.	Note	2020	2019
AKTIVER			
Anlægsaktiver			
Immaterielle anlægsaktiver			
Software	6	1.376	0
Udviklingsprojekt		12.111	3.108
Udviklingsprojekt under udførelse		2.324	5.164
		<u>15.811</u>	<u>8.272</u>
Materielle anlægsaktiver			
Indretning af lejede lokaler	7	277	0
Andre anlæg, driftsmateriel og inventar		1.865	2.838
		<u>2.142</u>	<u>2.838</u>
Anlægsaktiver i alt		<u>17.953</u>	<u>11.110</u>
Omsætningsaktiver			
Varebeholdninger			
Handelsvarer		<u>52.066</u>	<u>68.008</u>
Tilgodehavender			
Tilgodehavender fra salg og tjenesteydelser		245.898	247.261
Tilgodehavender hos tilknyttede virksomheder		994.198	697.268
Tilgodehavende selskabsskat		0	333
Andre tilgodehavender		378.749	393.900
Periodeafgrænsningsposter	8	10.887	7.463
Udskudt skatteaktiv	9	43.428	33.230
		<u>1.673.160</u>	<u>1.379.455</u>
Likvide beholdninger		<u>125</u>	<u>507</u>
Omsætningsaktiver i alt		<u>1.725.351</u>	<u>1.447.970</u>
AKTIVER I ALT		<u><u>1.743.304</u></u>	<u><u>1.459.080</u></u>

Årsregnskab 1. januar – 31. december

Balance

tkr.	Note	2020	2019
PASSIVER			
Egenkapital			
Aktiekapital	10	30.000	30.000
Reserve for udviklingsomkostninger		11.259	6.452
Overført resultat		191.657	195.996
Foreslået udbytte		390.000	398.000
Egenkapital i alt		622.916	630.448
Hensatte forpligtelser			
Hensættelser til pensioner og lignende forpligtelser	11	46.803	48.762
Andre hensatte forpligtelser	12	8.471	12.205
Hensatte forpligtelser i alt		55.274	60.967
Gældsforpligtelser			
	13		
Kortfristede gældsforpligtelser			
Modtagne forudbetalinger fra kunder		3.684	3.772
Leverandører af varer og tjenesteydelser		419.627	225.707
Gæld til tilknyttede virksomheder		10.251	10.863
Selskabsskat		22.897	0
Anden gæld		404.207	390.958
Periodeafgrænsningsposter	14	204.448	136.365
		1.065.114	767.665
Gældsforpligtelser i alt		1.065.114	767.665
PASSIVER I ALT		1.743.304	1.459.080
Kontraktlige forpligtelser og eventualposter m.v.	15		
Pantsætninger og sikkerhedsstillelser	16		
Nærtstående parter og ejerforhold	17		

Årsregnskab 1. januar – 31. december

Egenkapitalopgørelse

tkr.	Note	Aktiekapital	Reserve for udviklingsomkostninger	Overført resultat	Foreslået udbytte	I alt
Egenkapital 1. januar 2019		30.000	1.956	200.367	318.000	550.323
Udloddet udbytte		0	0	0	-318.000	-318.000
Overført jf. resultatdisponering		0	0	125	398.000	398.125
Aktiverede udviklingsomkostninger		0	4.496	-4.496	0	0
Egenkapital 1. januar 2020		30.000	6.452	195.996	398.000	630.448
Udloddet udbytte		0	0	0	-398.000	-398.000
Overført jf. resultatdisponering	18	0	0	468	390.000	390.468
Aktiverede udviklingsomkostninger		0	4.807	-4.807	0	0
Egenkapital 31. december 2020		30.000	11.259	191.657	390.000	622.916

Årsregnskab 1. januar – 31. december

Noter

1 Nettoomsætning

Af konkurrencemæssige hensyn er segmentoplysninger om nettoomsætningen udeladt, jf. Årsregnskabsloven § 96 stk. 1.

2 Personaleomkostninger

tkr.	2020	2019
Gager og lønninger	185.926	171.772
Pensioner	11.583	14.509
Andre omkostninger til social sikring	2.279	2.532
	<u>199.788</u>	<u>188.813</u>
Gennemsnitlig antal fuldtidsbeskæftigede	<u>297</u>	<u>279</u>

Med henvisning til ÅRL § 98 B, stk 3 pkt. 1 er vederlag til direktion og bestyrelse ikke oplyst.

Direktionen og øvrige ledende medarbejdere er omfattet af bonusordninger, der afhænger af opnåelse af en række målepunkter.

3 Finansielle indtægter

Renteindtægter fra tilknyttede virksomheder	27.193	18.827
Øvrige finansielle indtægter	12.725	28.385
	<u>39.918</u>	<u>47.212</u>

4 Finansielle omkostninger

Renteomkostninger til tilknyttede virksomheder	0	7.360
Øvrige finansielle omkostninger	30.869	14.373
	<u>30.869</u>	<u>21.733</u>

5 Skat af årets resultat

Skat af årets resultat	120.300	119.617
Regulering af aktuel skat vedrørende tidligere år	-208	1.155
Årets regulering af udskudt skat	-9.711	-4.405
Regulering af udskudt skat vedrørende tidligere år	-487	-4
(- = indtægt)	<u>109.894</u>	<u>116.363</u>

Årsregnskab 1. januar – 31. december

6 Immaterielle anlægsaktiver

tkr.	Software	Udviklings- projekt	Udviklings- projekt under udførelse	I alt
Kostpris 1. januar	0	3.480	5.164	8.644
Regulering primo	0	0	135	135
Overførsel	0	10.541	-10.541	0
Tilgang	1.498	0	7.566	9.064
Kostpris 31. december	1.498	14.021	2.324	17.843
Af- og nedskrivninger 1. januar	0	372	0	372
Årets af- og nedskrivninger	122	1.538	0	1.660
Af- og nedskrivninger 31. december	122	1.910	0	2.032
Regnskabsmæssig værdi 31. december	1.376	12.111	2.324	15.811
Afskrives over	4 år	7 år		

Udviklingsprojekt og udviklingsprojekt under udførelse vedrører et nyt CRM-system.

7 Materielle anlægsaktiver

	Indretning af lejede lokaler	Andre anlæg, drifts- materiel og inventar	I alt
Kostpris 1. januar	0	13.108	13.108
Tilgang	279	538	817
Afgang	0	-560	-560
Kostpris 31. december	279	13.086	13.365
Af- og nedskrivninger 1. januar	0	10.270	10.270
Årets af- og nedskrivninger	2	1.491	1.493
Tilbageførte afskrivninger vedrørende afgang	0	-540	-540
Af- og nedskrivninger 31. december	2	11.221	11.223
Regnskabsmæssig værdi 31. december	277	1.865	2.142
Afskrives over	3-40 år	2-5 år	

8 Periodeafgrænsningsposter

Periodeafgrænsningsposter består af forudbetalte omkostninger.

Årsregnskab 1. januar – 31. december

9 Udskudt skat

tkr.	2020	2019
Udskudt skat 1. januar	-33.230	-28.821
Regulering af udskudt skat vedr. tidligere år	-487	-4
Årets regulering af udskudt skat	-9.711	-4.405
Udskudt skat 31. december (- = Aktiv)	-43.428	-33.230

Det udskudte skatteaktiv består primært af midlertidige forskelle mellem regnskabsmæssige og skattemæssige værdier af andre anlæg, driftsmateriel og inventar, servicekontrakter samt udviklingsprojekter, som forventes udnyttet inden for en kortere årrække.

10 Aktiekapital

Aktiekapitalen består af 30.000 aktier á nominelt 1.000 kr.

Aktiekapitalen har ikke været ændret de seneste 5 år.

11 Hensættelser til pensioner og lignende forpligtelser

Pensionsforpligtelser 1. januar	48.762	46.985
Anvendt i året	-4.252	-4.109
Hensat for året	2.293	5.886
Pensionsforpligtelser 31. december	46.803	48.762

Af hensættelser til pensioner og lignende forpligtelser forventes 4.252 tkr. at blive anvendt inden for et år, 17.008 tkr. forventes at blive anvendt inden for 1-5 år, mens 25.543 tkr. forventes at blive anvendt efter 5 år.

12 Andre hensatte forpligtelser

Andre hensatte forpligtelser 1. januar	12.205	22.358
Anvendt i året	-9.155	-18.802
Hensat for året	5.421	8.649
Andre hensatte forpligtelser 31. december	8.471	12.205

Af andre hensatte forpligtelser forventes 6.353 tkr. at blive anvendt inden for et år, 2.118 tkr. forventes at blive anvendt inden for 1-5 år, mens 0 tkr. forventes at blive anvendt efter 5 år.

Årsregnskab 1. januar – 31. december

13 Gældsforpligtelser

tkr.	Inden 1 år	1-5 år	Efter 5 år
Modtagne forudbetalinger fra kunder	3.684	0	0
Leverandører af varer og tjenesteydelser	419.627	0	0
Gæld til tilknyttede virksomheder	10.251	0	0
Selskabsskat	22.897	0	0
Anden gæld	404.207	0	0
Periodeafgrænsningsposter	204.448	0	0
	<u>1.065.114</u>	<u>0</u>	<u>0</u>

14 Periodeafgrænsningsposter

Periodeafgrænsningsposter består primært af forudbetalinger fra kunder vedrørende servicekontrakter.

15 Kontraktlige forpligtelser og eventualposter m.v.

Eventualforpligtelser

Huslejeforpligtelser over for Semler Ejendomme A/S andrager med 2-5 års uopsigelighed i alt 39,6 mio. kr.

Selskabet har leaset biler. Leasingperioden udløber i årene 2021-2022, men aftalerne kan til enhver tid opsiges. Leasingforpligtelsen andrager 12,3 mio. kr.

Skandinavisk Motor Co. A/S har indgået tilbagekøbsforpligtelser for 1,6 mio. kr. pr. 31. december 2020. Tilbagekøbsforpligtelserne vurderes ikke at påvirke selskabets finansielle stilling.

Selskabet har afgivet solidarisk selvskyldnerkaution vedrørende Semler Gruppen A/S' kreditfacilitet i Danske Bank med et beløb på op til 500 mio. kr.

Semler Gruppen A/S har indgået Cash Pool aftale i DKK med Danske Bank for selskaberne Semler Holding A/S, Skandinavisk Motor Co. A/S, Semler Retail A/S, Semler Ejendomme A/S, Semler Leasing A/S, Semler IT A/S, SGA A/S, Skandinavisk Motor Co. Premium Import A/S, Connected Cars A/S, Autonomous Mobility A/S, CFCO A/S, Semler Agro Services A/S og Semler Agro A/S. Selskabets solidariske hæftelse udgør 4,1 mio. kr. pr. 31. december 2020.

Semler Gruppen A/S har indgået Cash Pool aftale i EUR med Danske Bank for selskaberne Skandinavisk Motor Co. A/S, Semler Retail A/S, Semler Agro A/S, Semler Leasing A/S, Skandinavisk Motor Co Premium Import A/S og Semler IT A/S. Selskabets solidariske hæftelse udgør 0 mio. EUR pr. 31. december 2020.

Skandinavisk Motor Co. A/S er moms-mæssigt fællesregistreret med Semler Holding A/S, Semler Gruppen A/S, Semler IT A/S, Skandinavisk Motor Co. Premium Import A/S, Banemarksvej Ejendomme A/S, Semler Ejendomme A/S, SMC PI Holding A/S, Semler Retail A/S, Semler Agro Holding A/S, Semler Agro A/S, Semler Agro Services A/S, CFCO A/S, Connected Cars A/S, Autonomous Mobility A/S, SGA A/S og Semler Invest A/S. Disse selskaber hæfter solidarisk for selskabernes momstilsvar, som pr. 31. december 2020 udgør 308,2 mio. kr.

Selskabet er part i løbende retssager. Det er ledelsens opfattelse, at udfaldet af disse retssager ikke yderligere vil påvirke selskabets finansielle stilling ud over de tilgodehavender og forpligtelser, der er indregnet i balancen pr. 31. december 2020.

Selskabet hæfter solidarisk for skat af koncernens sambeskattede indkomst.

Årsregnskab 1. januar – 31. december

16 Pantsætninger og sikkerhedsstillelser

Skandinavisk Motor Co. A/S har stillet en tabskaution på 25,0 mio. kr. over for Nordania Leasing A/S på demobiler til forhandlerne.

Til sikkerhed for bankgæld i Semler Gruppen A/S har Skandinavisk Motor Co. A/S givet virksomhedspant ved løsøre pantebrev stort 500,0 mio. kr. med pant i selskabets aktiver, der pr. 31. december 2020 udgør 678,6 mio. kr.

Semler Gruppen A/S har for Skandinavisk Motor Co. A/S til sikkerhedsstillelse for registreringsafgift over for SKAT stillet en garanti på 5,0 mio. kr.

17 Nærtstående parter og ejerforhold

Grundlag

Bestemmende indflydelse og ejerforhold

Semler Gruppen A/S, Park Allé 355, DK-2605 Brøndby Hovedaktionær

Det ultimative moderselskab er Semler Holding A/S, der ejer 100% af aktiekapital i Semler Gruppen A/S.

Øvrige nærtstående parter

Selskabets nærtstående parter omfatter bestyrelse, direktion, ledende medarbejdere, aktionær, tilknyttede virksomheder eller andre nærtstående parter.

Selskabets transaktioner med nærtstående parter

Selskabets transaktioner med nærtstående parter er foretaget på markedsvilkår.

18 Resultatdisponering

Forslag til resultatdisponering

tkr.	2020	2019
Foreslået udbytte	390.000	398.000
Overført resultat	468	125
	<u>390.468</u>	<u>398.125</u>