

Skandinavisk Motor Co. A/S

Årsrapport 2023

Årsrapporten er fremlagt og godkendt på selskabets ordinære generalforsamling den 29. februar 2024.

Anne-Marie Sannemand Lund Kristensen
dirigent

CVR-nr. 70 51 51 13
Park Allé 355, 2605 Brøndby

Indholdsfortegnelse

| | |
|--|----|
| Ledespåtegning | 2 |
| Den uafhængige revisors revisionspåtegning | 3 |
| Ledelsesberetning | 5 |
| Selskabsoplysninger | 5 |
| Hoved- og nøgletal | 6 |
| Beretning | 7 |
| Årsregnskab 1. januar – 31. december | 13 |
| Resultatopgørelse | 13 |
| Balance | 14 |
| Egenkapitalopgørelse | 16 |
| Noter | 17 |

Ledelsespåtegning

Bestyrelse og direktion har dags dato behandlet og godkendt årsrapporten for regnskabsåret 1. januar - 31. december 2023 for Skandinavisk Motor Co. A/S.

Årsrapporten er aflagt i overensstemmelse med årsregnskabsloven.

Årsregnskabet giver efter vores opfattelse et retvisende billede af selskabets aktiver, passiver og finansielle stilling pr. 31. december 2023 samt af resultatet af selskabets aktiviteter for 2023.

Ledelsesberetningen indeholder efter vores opfattelse en retvisende redegørelse for de forhold, beretningen omhandler.

Årsrapporten indstilles til generalforsamlingens godkendelse.

Brøndby, den 6. februar 2024

Direktion:

Lars Kornelius
adm. direktør

Bestyrelse:

Ulrik Drejsig
formand

Tina Moltke-Leth
næstformand

Lars Himmer

Jesper Kjær-Nielsen *

Jesper Søgaard Andreasen*

*Indvalgt som repræsentant for medarbejderne.

Den uafhængige revisors revisionspåtegning

Til kapitalejeren i Skandinavisk Motor Co. A/S

Konklusion

Det er vores opfattelse, at årsregnskabet giver et retvisende billede af selskabets aktiver, passiver og finansielle stilling pr. 31. december 2023 samt af resultatet af selskabets aktiviteter for regnskabsåret 1. januar - 31. december 2023 i overensstemmelse med årsregnskabsloven.

Vi har revideret årsregnskabet for Skandinavisk Motor Co. A/S for regnskabsåret 1. januar - 31. december 2023, der omfatter resultatopgørelse, balance, egenkapitalopgørelse og noter, herunder anvendt regnskabspraksis ("regnskabet").

Grundlag for konklusion

Vi har udført vores revision i overensstemmelse med internationale standarder om revision og de yderligere krav, der er gældende i Danmark. Vores ansvar ifølge disse standarder og krav er nærmere beskrevet i revisionspåtegningens afsnit Revisors ansvar for revisionen af regnskabet. Vi er uafhængige af selskabet i overensstemmelse med International Ethics Standards Board for Accountants' internationale retningslinjer for revisorers etiske adfærd (IESBA Code) og de yderligere etiske krav, der er gældende i Danmark, ligesom vi har opfyldt vores øvrige etiske forpligtelser i henhold til disse krav og IESBA Code. Det er vores opfattelse, at det opnåede revisionsbevis er tilstrækkeligt og egnet som grundlag for vores konklusion.

Udtalelse om ledelsesberetningen

Ledelsen er ansvarlig for ledelsesberetningen.

Vores konklusion om regnskabet omfatter ikke ledelsesberetningen, og vi udtrykker ingen form for konklusion med sikkerhed om ledelsesberetningen.

I tilknytning til vores revision af regnskabet er det vores ansvar at læse ledelsesberetningen og i den forbindelse overveje, om ledelsesberetningen er væsentligt inkonsistent med regnskabet eller vores viden opnået ved revisionen eller på anden måde synes at indeholde væsentlig fejlinformation.

Vores ansvar er derudover at overveje, om ledelsesberetningen indeholder krævede oplysninger i henhold til årsregnskabsloven.

Baseret på det udførte arbejde er det vores opfattelse, at ledelsesberetningen er i overensstemmelse med årsregnskabet og er udarbejdet i overensstemmelse med årsregnskabslovens krav. Vi har ikke fundet væsentlig fejlinformation i ledelsesberetningen.

Ledelsens ansvar for regnskabet

Ledelsen har ansvaret for udarbejdelsen af et årsregnskab, der giver et retvisende billede i overensstemmelse med årsregnskabsloven. Ledelsen har endvidere ansvaret for den interne kontrol, som ledelsen anser for nødvendig for at udarbejde et regnskab uden væsentlig fejlinformation, uanset om denne skyldes besvigelser eller fejl.

Ved udarbejdelsen af regnskabet er ledelsen ansvarlig for at vurdere selskabets evne til at fortsætte driften; at oplyse om forhold vedrørende fortsat drift, hvor dette er relevant; samt at udarbejde regnskabet på grundlag af regnskabsprincippet om fortsat drift, medmindre ledelsen enten har til hensigt at likvidere selskabet, indstille driften eller ikke har andet realistisk alternativ end at gøre dette.

Revisors ansvar for revisionen af regnskabet

Vores mål er at opnå høj grad af sikkerhed for, om regnskabet som helhed er uden væsentlig fejlinformation, uanset om denne skyldes besvigelser eller fejl, og at afgive en revisionspåtegning med en konklusion. Høj grad af sikkerhed er et højt niveau af sikkerhed, men er ikke en garanti for, at en revision, der udføres i overensstemmelse med internationale standarder om revision og de yderligere krav, der er gældende i Danmark, altid vil afdække væsentlig fejlinformation, når sådan findes. Fejlinformationer kan opstå som følge af besvigelser eller fejl og kan betragtes som væsentlige, hvis det med rimelighed kan forventes, at de enkeltvis eller samlet har indflydelse på de økonomiske beslutninger, som brugerne træffer på grundlag af regnskabet.

Som led i en revision, der udføres i overensstemmelse med internationale standarder om revision og de yderligere krav, der er gældende i Danmark, foretager vi faglige vurderinger og opretholder professionel skepsis under revisionen. Herudover:

- Identificerer og vurderer vi risikoen for væsentlig fejlinformation i regnskabet, uanset om denne skyldes besvigelser eller fejl, udformer og udfører revisionshandlinger som reaktion på disse risici samt opnår revisionsbevis, der er tilstrækkeligt og egnet til at danne grundlag for vores konklusion. Risikoen for ikke at opdage væsentlig fejlinformation forårsaget af besvigelser er højere end ved væsentlig fejlinformation forårsaget af fejl, idet besvigelser kan omfatte sammensværgelser, dokumentfalsk, bevidste udeladelser, vildledning eller tilsidesættelse af intern kontrol.
- Opnår vi forståelse af den interne kontrol med relevans for revisionen for at kunne udforme revisionshandlinger, der er passende efter omstændighederne, men ikke for at kunne udtrykke en konklusion om effektiviteten af selskabets interne kontrol.
- Tager vi stilling til, om den regnskabspraksis, som er anvendt af ledelsen, er passende, samt om de regnskabsmæssige skøn og tilknyttede oplysninger, som ledelsen har udarbejdet, er rimelige.
- Konkluderer vi, om ledelsens udarbejdelse af regnskabet på grundlag af regnskabsprincippet om fortsat drift er passende, samt om der på grundlag af det opnåede revisionsbevis er væsentlig usikkerhed forbundet med begivenheder eller forhold, der kan skabe betydelig tvivl om selskabets evne til at fortsætte driften. Hvis vi konkluderer, at der er en væsentlig usikkerhed, skal vi i vores revisionspåtegning gøre opmærksom på oplysninger herom i regnskabet eller, hvis sådanne oplysninger ikke er tilstrækkelige, modificere vores konklusion. Vores konklusioner er baseret på det revisionsbevis, der er opnået frem til datoen for vores revisionspåtegning. Fremtidige begivenheder eller forhold kan dog medføre, at selskabet ikke længere kan fortsætte driften.
- Tager vi stilling til den samlede præsentation, struktur og indhold af regnskabet, herunder noteoplysningerne, samt om regnskabet afspejler de underliggende transaktioner og begivenheder på en sådan måde, at der gives et retvisende billede heraf.

Vi kommunikerer med den øverste ledelse om blandt andet det planlagte omfang og den tidsmæssige placering af revisionen samt betydelige revisionsmæssige observationer, herunder eventuelle betydelige mangler i intern kontrol, som vi identificerer under revisionen.

Hellerup, den 6. februar 2024
PricewaterhouseCoopers
Statsautoriseret Revisionspartnerselskab
CVR-nr. 33 77 12 31

Torben Jensen
statsautoriseret revisor
mne18651

Philip Olsen
statsautoriseret revisor
mne49060

Ledelsesberetning

Selskabsoplysninger

Skandinavisk Motor Co. A/S
Park Allé 355
2605 Brøndby

Telefon: +45 43 28 82 00
Hjemmeside: www.semler.dk

CVR-nr.: 70 51 51 13
Hjemsted: Brøndby

Bestyrelse

Ulrik Drejsig (formand)
Tina Moltke-Leth (næstformand)
Lars Himmer
Jesper Kjær-Nielsen (medarbejdervalgt)
Jesper Søgaard Andreasen (medarbejdervalgt)

Direktion

Lars Kornelius, adm. direktør

Revision

PricewaterhouseCoopers
Statsautoriseret Revisionspartnerselskab
Strandvejen 44
2900 Hellerup

Generalforsamling

Ordinær generalforsamling afholdes 29. februar 2024.

Hoved- og nøgletal

| mio. kr. | 2023 | 2022 | 2021 | 2020 | 2019 |
|--|----------------|----------------|----------------|----------------|----------------|
| Hovedtal | | | | | |
| Nettoomsætning | 14.918,5 | 11.288,6 | 11.382,1 | 10.113,4 | 10.818,8 |
| Resultat af primær drift | 987,2 | 730,9 | 722,7 | 491,3 | 489,0 |
| Resultat af finansielle poster | -18,5 | 19,6 | 26,4 | 9,1 | 25,5 |
| Resultat før skat | 968,7 | 750,5 | 749,1 | 500,4 | 514,5 |
| Årets resultat | 754,4 | 583,0 | 583,8 | 390,5 | 398,1 |
| Anlægsaktiver | 36,7 | 67,7 | 78,2 | 18,0 | 11,1 |
| Omsætningsaktiver | 2.365,3 | 2.133,3 | 1.717,9 | 1.725,3 | 1.448,0 |
| Aktiver i alt (balancesum) | 2.402,0 | 2.201,0 | 1.796,1 | 1.743,3 | 1.459,1 |
| Aktiekapital | 30,0 | 30,0 | 30,0 | 30,0 | 30,0 |
| Egenkapital | 985,1 | 815,7 | 816,7 | 622,9 | 630,4 |
| Hensatte forpligtelser | 44,0 | 74,3 | 140,5 | 55,3 | 61,0 |
| Kortfristede gældsforpligtelser | 1.372,9 | 1.311,0 | 838,9 | 1.065,1 | 767,7 |
| Investering i materielle anlægsaktiver | 0,3 | 1,1 | 2,3 | 0,8 | 0,7 |
| Nøgletal | | | | | |
| Overskudsgrad | 6,6% | 6,5% | 6,3% | 4,9% | 4,5% |
| Afkastgrad | 42,9% | 36,6% | 40,8% | 30,7% | 28,7% |
| Likviditetsgrad | 172,3% | 162,7% | 204,8% | 162,0% | 188,6% |
| Soliditetsgrad | 41,0% | 37,1% | 45,5% | 35,7% | 43,2% |
| Egenkapitalforrentning | 83,8% | 71,4% | 81,1% | 62,3% | 67,4% |
| Gennemsnitligt antal fuldtidsbeskæftigede | 399 | 384 | 359 | 297 | 279 |

Ovenstående nøgletal er beregnet efter de definitioner og begreber, som er beskrevet under anvendt regnskabspraksis.

Kønsmæssig sammensætning af ledelsen

| <i>Øverste ledelsesorgan</i> | |
|---------------------------------|-------|
| Samlet antal medlemmer | 3 |
| Underrepræsenterede køn i pct. | 33,3% |
| Måltal i pct. | 25,0% |
| Årstal for opfyldelse af måltal | 2020 |

| <i>Øvrige ledelsesniveauer 1</i> | |
|----------------------------------|---|
| Samlet antal medlemmer | 1 |
| Underrepræsenterede køn i pct. | - |
| Måltal i pct. | - |
| Årstal for opfyldelse af måltal | - |

| <i>Øvrige ledelsesniveauer 2</i> | |
|----------------------------------|-------|
| Samlet antal medlemmer | 9 |
| Underrepræsenterede køn i pct. | 11,0% |
| Måltal i pct. | 25,0% |
| Årstal for opfyldelse af måltal | 2027 |

Beretning

Hovedaktivitet

Skandinavisk Motor Co. A/S er en del af Skandinavisk Motor Co., som har aktiviteter inden for bilbranchen omfattende import og salg af nye og brugte biler, salg af reservedele og tilbehør, værkstedsdrift samt salg af et bredt udbud af serviceydelser til autobranchen.

Det oprindelige Skandinavisk Motor Co. A/S blev stiftet i 1917, og selskabet er i dag importør i Danmark af bilmærkerne Volkswagen person- og erhvervsbiler, Audi, Skoda, Seat og Cupra samt dertil hørende originale reservedele og tilbehør. Udover bilmærkerne varetager selskabet også al import af motorcykelmærket Ducati.

Selskabet indgik i 2018 nye importørkontrakter med bilproducenterne hos Volkswagen AG, hvilket både nu og på lang sigt er med til at sikre tidssvarende teknologiske produkter, den nødvendige markedsudvikling og bedre kundeoplevelser.

Samlet set har Skandinavisk Motor Co. A/S forhandler- og servicekontrakter med 135 forhandlere og yderligere servicepartnerkontrakter med 23 servicepartnerværksteder.

Udvikling i aktiviteter og økonomisk forhold

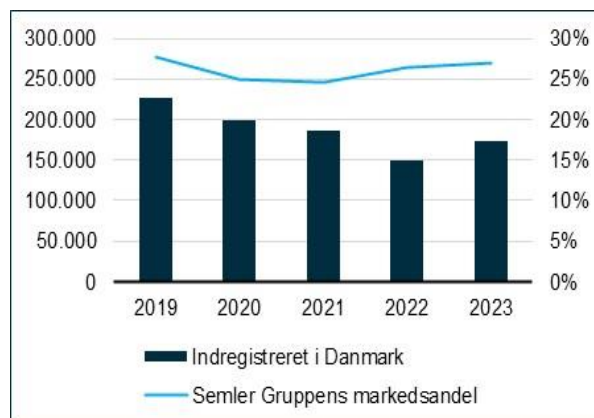
Bilsalget i Danmark 2023

Vi gik ind i 2023 med høje forventninger til markedet. De makroøkonomiske påvirkninger fra de foregående år var ikke længere til stedet i samme grad, og derfor forventede vi både bedre og hurtigere leverance fra producenterne samt høj købelyst hos kunder.

Allerede medio januar ændrede bilbranchen sig, og har været anderledes og vanskeligere at navigere i lige siden. Konkurrencesituation tog til i styrke, og der udbrød priskrig på det danske personbilsmarked. Dette betød, at vi skulle adoptere og lære at navigere på nye markedspræmisses.

Personbilsmarkedet

Udfordringerne var der mange af, og første halvår af 2023 var fortsat præget af leveranceproblemer fra bilproducenterne. I anden halvår oplevede vi en mere stabiliseret leverance og en målrettet kommunikation fra aktørerne på markedet, som var med til at skabe en stigning i totalmarkedet for personbiler.



Efter nedgang tre år i streg blev kurven vendt, og totalmarkedet for personbiler inkl. campere steg med 16,2% til 173.900 indregistreringer. Antallet er dog stadig i den lave ende, og med undtagelse af niveauet i 2022, skal vi helt tilbage til før 2013 for at finde et lavere antal indregistrerede personbiler inkl. campere.

I Skandinavisk Motor Co. formåede vi at tilpasse os de nye markedsvilkår og samtidig lykkes det os at løfte vores samlede markedsandel til det næsthøjeste niveau i Skandinavisk Motor Co.s historie, kun overgået af år 2019, som var et historisk godt år i forhold til salg af personbiler.

Stadig grøn efterspørgsel

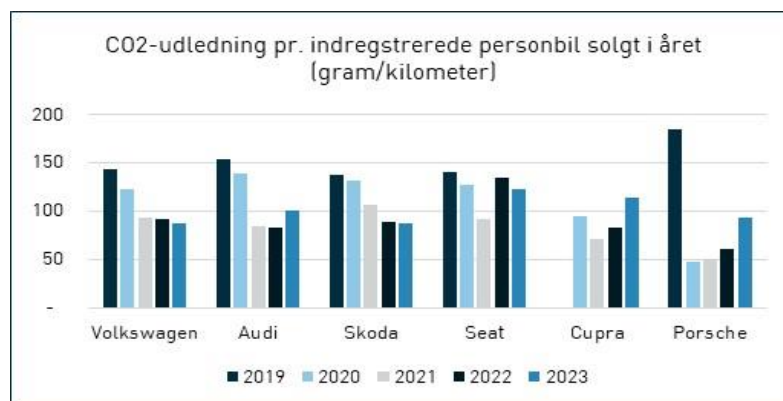
På totalmarkedet ses der fortsat en stigende efterspørgsel på elbiler (BEV). Dette er uden tvivl påvirket af prisreduktioner som en konsekvens af priskrigen, men kunderne er samtidig også blevet mere klimabevidste.



På trods af generationsforskelle, hvor danskerne over 65 år¹ er mere skeptiske overfor elbiler end andre, har flere og flere danskere en søgen efter en bæredygtig mobilitetsløsning ved deres næste bilskifte. Dette fremgår også af elbilsalget i 2023, hvor der ses en vækst på cirka 104% sammenlignet med 2022. Forholder man sig til væksten på totalmarkedet for personbiler inkl. campere, skal man ikke lede længe efter årsagen til denne. Som det fremgår af figuren, så kan væksten tilskrives fremgangen i elbilmarkedet, hvilket er et skridt i den helt rigtige grønne retning.

I Skandinavisk Motor Co. kan vi også se resultatet af øget elbilsalg, som volumenmæssigt også steg i 2023, men hvor vi desværre ikke har kunnet levere i takt med efterspørgslen. Som tidligere nævnt, udgjorde elbiler ca. 29% af Skandinavisk Motor Co.s indregistrerede personbiler, hvilket er det samme som 2022. Dette betyder, at Skandinavisk Motor Co.s CO₂-udledning pr. indregistrerede bil solgt i 2023 stiger til 95 fra 89 gram/kilometer.

CO₂-udledning er et område vi er meget opmærksomme på i Skandinavisk Motor Co., og derfor følger vi også udviklingen tæt. I takt med at der udvikles nye og grønnere modeller, vil vi i Skandinavisk Motor Co. være med til at sikre modeller til danskerne, som understøtter den grønne udvikling.



Kundelojaliteten til Semlers bilmærker

Loyaliteten fra kunderne er altafgørende for den fremtidige vækst særligt i denne tid, hvor den bæredygtige transformation er startet og mange nye aktører træder ind på markedet. Ses der tilbage på 2023 og antallet af indregistrerede personbilmærker, ses der en stigning på næsten 11%.

Der er i 2023 indregistreret 82 forskellige personbilmærker, hvori der ligger 138 forskellige elbilmodeller, svarende til indregistrering af ca. 25% flere elbilmodeller sammenlignet med 2022. Vi arbejder hver dag på at skabe tillid hos kunden omkring den nye teknologi i elbiler, således vi både formår at fastholde nuværende kunder samt tiltrække potentielle nye kunder til vores elbilmodeller.

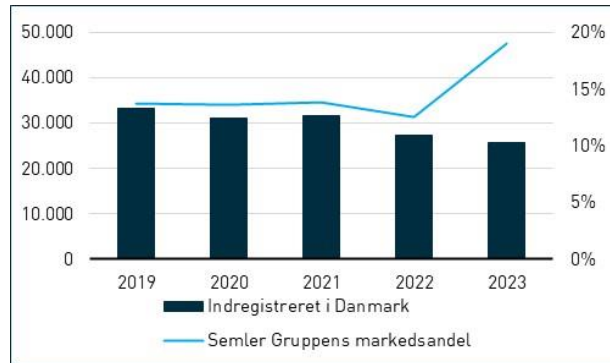
I 2023 måtte Skandinavisk Motor Co. med mærket Volkswagen desværre afgive førstepladsen som det mest solgte elbilmærke, men på trods af et udfordrende marked med mange nye modeller har Skandinavisk Motor Co. været i stand til at skabe gode kunderelationer, og vi ender med at have 3 elbilmodeller i top-5, over mest solgte elbiler.

¹ Klimaundersøgelse foretaget af Den Europæiske Investeringsbank, EIB

Varebiler

2023 var et udfordrende år for markedet for varebiler, som man også så det i 2022. For året blev det til en yderligere nedgang i totalmarkedet for varebiler med en reduktion på 5,2% svarende til ca. 1.400 varebiler, og hermed endte totalmarkedet med 25.800 indregistrerede varebiler, hvilket er det laveste siden 2014.

På trods af et faldende marked for varebiler, formåede selskabet at løfte markedsandelen for varebiler og ender for året med en markedsandel på hele 19%, hvilket er historisk højt og betyder, at uagtet totalmarkedet er faldet, har Skandinavisk Motor Co. opnået en indregistreret volumen, som er højere end alle de foregående år fra 2019 til 2022.



Volkswagen bibeholder positionen fra 2022 som værende det tredje bedst sælgende varebilmærke. Ydermere kan man i selskabet se tilbage på et 2023, hvor Volkswagen er det varebilmærke, som vækster mest i Danmark på volumen.

Service marked

Salget af reservedele og tilbehør har i 2023 endnu engang overgået forventningerne til året. I takt med stigningen i antallet af indregistrerede personbiler, har vi ligeledes på servicemarkedet haft stort fremgang både, hvad angår salg af reservedele og i antallet af udførte gennemgange. Fremgangen i servicemarkedet er ligesom bilsalget en utrolig vigtig milepæl i Semler strategi 'Semler Race 2025'.

Bilindustrien er som sagt midt i en større transformation, hvad angår drivlinjer og teknologiskifte. Her er det ikke kun Skandinavisk Motor Co. forhandlerpartnere, som påvirkes med nye biler i udstillingslokalerne, men skiftet kommer også til at sætte tydelige spor på servicemarkedet, hvor der på værkstederne fremover skal skiftes mindre olie og færre udstødningsrør.

Skiftet i servicemarkedet har endnu ikke ramt os, men sideløbende med transformationen har vi høj fokus på uddannelse af medarbejdere og udvikling af flere digitale løsninger, da fremtidige service kommer til at handle mere og mere om softwareopdatering og udskiftning af batteri.

Usædvanlige forhold

Udover de i forvejen omtalte udfordringer og usikkerheder under 'Udvikling i aktiviteter og økonomiske forhold', har der ikke været usædvanlige forhold i 2023.

Årets resultat og resultatdisponering

Selskabet realiserede et overskud efter skat på 754,4 mio. kr., hvilket ledelsen anser for yderst tilfredsstillende, da forventningerne for året var 525 – 550 mio. kr.

Forventninger til fremtiden

I 2023 fortsatte bilbranchen den videre transformation og omstilling mod elektriske drivlinjer, dog med udfordringer undervejs. 2024 forventes at blive mere usikkert og udfordrende, på trods af fabrikkerne kører mere normaliseret, og produktionen er oppe i omdrejninger, hvilket muliggør en hurtige leverance eller levering fra lager

I markedet forventes der mere stabiliseret inflation og en nedadgående rente, hvilket kan påvirke bilmarkedet positivt, men der vil stadig forekomme usikkerhed vedrørende forbrugertilliden.

Ledelsen forventer, at det totale personbilsmarked i 2024 kommer til et ligge mellem 170.000 - 175.000 og på varebilsmarkedet 24.000 - 26.000. Markedsforventningen til drivlinje-transformationen på personbilsmarkedet er, at tæt på halvdelen af alle solgte biler i 2024 vil være 100% elbil, hvilket Skandinavisk Motor Co. også bestræber os efter.

På eftermarkedet forventes der fortsat et højt aktivitetsniveau, hvor der i 2024 vil være fokus på eftermarkedsloyalitet samt sikring af S/R-aftaler.

Med udgangspunkt i ovenstående forventer ledelsen et overskud i 2024 på 600 - 650 mio. kr., men driftsaktiviteter i bilbranchen er forbundet med store usikkerheder og variationer, så til trods for det store interval kan der ske afvigelser herfra.

Markedsrisici

Bilbranchen er på alle markeder en konjunkturfølsom branche i forhold til udvidelser og reduktioner i husholdningernes rådighedsbeløb og eventuelle diskussioner/tiltag omkring omlægning af afgiftssystemer. Med Finansloven for 2024 blev bundfradrag for afgifter på elbiler fastfrosset på 2023 niveau og dermed synes at være en præference fra politisk side for særligt elbiler. Dette for at sikre målsætninger mod reduktion af CO2 frem mod 2030, hvilket forventeligt reducerer usikkerheden hertil.

Nybilsmarkedet har de foregående år været præget af verdensomfattende begivenheder, som gav globale leverance problemer på bilmarkedet. I 2023 er forsyningskæden stabiliseret, og leverancerne var mere eller mindre tilbage til normale. Dog er der ingen tvivl om, at nybilsmarkedet i stor grad er præget af husholdningernes råderum og erhvervslivets efterspørgsel samt produktions- og leverancesituationen fra producenterne.

Brugtbilsmarkedet har vist sig typisk at have en modsatrettet effekt af nybilsmarkedet, så hvis udbuddet af nye biler stiger, hvilket vi så i 2023, så vil prissætningen i brugtbilsmarkedet formentlig påvirkes negativt heraf samt med reducerede avancer til følge. Derudover har brugtbilsmarkedet vist sig svært at navigere i, da markedsefterspørgslen er påvirket af udbuddet af biler, prispunkter på bilmarkedet og ikke mindst udviklingen i renteniveauet og privatforbruget.

Finansielle risici

Selskabets kommercielle aktiviteter medfører finansielle risici i form af valuta-, rente- og kreditrisici. Valutarisikoen knytter sig primært til varekøb fra fabrikken i Euro. Denne risiko vurderes ikke betydelig og afdækkes ikke.

Renterisikoen knytter sig til de korte renter. Denne risiko afdækkes ikke.

Kreditrisikoen knytter sig til selskabets omsætning til forhandlernettet, som gennem bankgarantier, konsignationslagre og spredning på mange forhandlere vurderes som begrænset.

Særlige vidensressourcer

Selskabets medarbejdere har gennem mange år i bilbranchen opbygget en betydelig og unik viden.

Dertil har der i årets løb været tilgang af kompetente og erfarne medarbejdere, som har styrket selskabets viden- og kompetencemæssige udgangspunkt.

Skandinavisk Motor Co. A/S er præget af et dynamisk vidensmiljø i hastig forandring, og derfor har man med stor succes investeret i kompetenceudvikling både inden for kommunikation, samarbejde mv. Ligeledes har organisationen opbygget en betydelig viden og kompetence på det autotekniske område, hvor selskabet i øvrigt står for al teknisk skoling og uddannelse af personalet hos forhandlerne af Volkswagen, Audi, Škoda, Seat og Cupra.

Årlige personaleudviklingssamtaler og måling af medarbejdertilfredsheden overvåger løbende trivslen og vidensressourcerne i forhold til eksisterende og kommende arbejdsopgaver.

Redegørelse for samfundsansvar

For så vidt angår Skandinavisk Motor Co. A/S' efterlevelse af ÅRL § 99a henvises der til Semler Holding A/S' koncernredegørelse for samfundsansvar, der kan findes på www.semles.dk/aarsrapport/2023/csr.

Redegørelse for kønsmæssig sammensætning af ledelsen

Som følge af regeringens målsætning for kvinder i ledelse har vi i Skandinavisk Motor Co. A/S udarbejdet konkrete mål for det underrepræsenterede køn i øverste ledelsesorgan og tilsluttet os Semler Holding A/S's politik for at øge antallet af kvinder i virksomhedens ledelsesniveauer generelt.

For så vidt angår Skandinavisk Motor Co. A/S' redegørelse for det underrepræsenterede køn på øverste og øvrige ledelseslag iht. ÅRL § 99b, udgøres øverste ledelseslag – bestyrelsen – af tre generalforsamlingsvalgte medlemmer samt to medarbejdervalgte. Bestyrelsens målsætning om en ligelig fordeling af køn blandt de generalforsamlingsvalgte blev opnået i 2020 – jf. Erhvervsstyrelsens vejledning på området – hvor 33,3 % nu udgøres af kvinder og 66,67 % af mænd.

Skandinavisk Motor Co. A/S politik for det underrepræsenterede køn lægger vægt på diversitet i bred forstand. Vi ønsker til enhver tid at ansætte den bedst kvalificerede person uanset køn. Målsætningen er at tiltrække de bedste kandidater og samtidig være et attraktivt karrierevalg for begge køn. Virksomhedens ambition er ikke alene at få flere kvinder i ledelsen, men også at få flere kvinder på et højt ledelsesniveau.

"Øvrige ledelsesniveauer 1" – Direktionen – udgøres af en person, hvorfor det ikke er relevant at sætte målsætning for det underrepræsenterede køn.

Ud af direktionens ni referencer på ledelsesniveau "Øvrige ledelsesniveauer 2" er 11 % kvinder og 89 % mænd. Der er således ikke opnået ligelig kønsfordeling jf. Erhvervsstyrelsens vejledning på området. Der er i Skandinavisk Motor Co. A/S sat et måltal for det underrepræsenterede køn i "Øvrige ledelsesniveauer 2" – på 25 % i 2027.

Øvrige ledelseslag 1+2 består således samlet af 10 medlemmer hvoraf 10 % er kvinder. Der er således ikke opnået ligelig kønsfordeling jf. Erhvervsstyrelsens vejledning på området. Der er i Skandinavisk Motor Co. A/S sat et måltal for det underrepræsenterede køn i "Øvrige ledelsesniveauer 1+2" – på 25 % i 2027.

I 2023 har vi nedsat en diversitetsarbejdsgruppe med repræsentanter fra forskellige afdelinger. Vi arbejder med diversitet, mangfoldighed og inklusion samt udarbejder oplæg til livsfasepolitikker, rekruttering/employer branding og en konkret DE&I-strategi. Desuden arbejdes specifikt med at øge andelen af kvindelige ledere. Da branchen ikke har tradition for at tiltrække kvinder, er denne målsætning svær at opfylde uden en dedikeret indsats på området.

I 2024 vil vi arbejde videre på, hvordan vi sikrer diversitet således, at vi ikke alle ligner hinanden, men bl.a. har forskellig alder, nationalitet og uddannelses- og erfaringsmæssig baggrund. Vi stræber derfor efter altid at værdsætte medarbejdernes forskelligheder.

Et andet område, vi arbejder på, er at få en mere datadrevet tilgang til arbejdet med diversitet. Som ansvarlig arbejdsgiver har vi et ansvar for at sikre, at alle har lige muligheder og lige vilkår uanset køn, race, seksualitet, religion eller handicap. I 2023 har vi gennemført en diversitet og inklusionsundersøgelse, som skal være udgangspunkt for indsatser på området i 2024. Herudover har vi udarbejdet en rekrutteringspolitik med fokus på at give lige muligheder til alle, der matcher kravene i en given stilling.

Der henvises til "Kønsmæssig sammensætning af ledelsen" på side 6 for opgørelse af måltal for det underrepræsenterede køn i ledelsen.

Redegørelse for politik for dataetik

Skandinavisk Motor Co. arbejder målrettet og kontinuerligt med at være sit samfundsansvar bevidst og bestræber sig på at drive mobilitetssektoren i en ansvarlig retning. Dette gør sig særligt gældende for behandlingen af data i en stødt stigende digital tidsalder, hvor foranstaltninger mod f.eks. cybertrusler og anden misbrug skal være en forudsætning for at drive forretning. Derfor har Skandinavisk Motor Co. bl.a. nedsat en række værdier og principper, der indarbejdes i arbejdsgange og processer, med det formål, at man både internt og eksternt overholder dataetiske principper, samt opfylder Årsregnskabslovens § 99d. Ordentlighed, Dedikeret og Nytænkende er eksempler på de værdier der medvirker til at man både internt og eksternt får udvist passende ansvarlighed ved behandlingen af data. Værdierne har flere praktiske indvirkninger, som bl.a. omfatter løbende kontrol af adgang til data, databehandlingsformål i relation til produkter og tjenester, anvendte værktøjer og teknologier der indgår i behandlingen af data, samt kontrol af leverandører og deres overholdelse af kontrakter, databehandleraftaler, SLA'er mv. Tiltagene er således direkte med til at sikre etisk korrekt behandling af data i hele koncernen og for de tredjeparter som agerer på koncernens vegne. Læs mere [her](#) om Skandinavisk Motor Co. A/S' Politik for dataetik.

Årsregnskab 1. januar – 31. december

Resultatopgørelse

| tkr. | Note | 2023 | 2022 |
|--|------|----------------|----------------|
| Nettoomsætning | 2 | 14.918.524 | 11.288.581 |
| Andre driftsindtægter | | 104.932 | 50.857 |
| Omkostninger til varer og hjælpematerialer | | -13.384.119 | -10.010.465 |
| Andre eksterne omkostninger | | -352.358 | -325.146 |
| | | <hr/> | <hr/> |
| Bruttoresultat | | 1.286.979 | 1.003.827 |
| Personaleomkostninger | 3 | -259.150 | -250.142 |
| Af- og nedskrivninger | 7,8 | -40.650 | -22.793 |
| Andre driftsomkostninger | | -22 | 0 |
| | | <hr/> | <hr/> |
| Resultat af primær drift | | 987.157 | 730.892 |
| Finansielle indtægter | 4 | 59.798 | 36.584 |
| Finansielle omkostninger | 5 | -78.294 | -16.943 |
| | | <hr/> | <hr/> |
| Resultat før skat | | 968.661 | 750.533 |
| Skat af årets resultat | 6 | -214.233 | -167.543 |
| | | <hr/> | <hr/> |
| Årets resultat | | <u>754.428</u> | <u>582.990</u> |

Årsregnskab 1. januar – 31. december

Balance

| tkr. | Note | 2023 | 2022 |
|--|------|------------------|------------------|
| AKTIVER | | | |
| Anlægsaktiver | | | |
| Immaterielle anlægsaktiver | | | |
| | 7 | | |
| Software | | 275 | 642 |
| Udviklingsprojekter | | 95 | 19.698 |
| Erhvervede rettigheder | | 17.374 | 34.748 |
| Udviklingsprojekter under udførelse | | 17.464 | 10.495 |
| | | <u>35.208</u> | <u>65.583</u> |
| Materielle anlægsaktiver | | | |
| | 8 | | |
| Indretning af lejede lokaler | | 253 | 376 |
| Andre anlæg, driftsmateriel og inventar | | 1.307 | 1.751 |
| | | <u>1.560</u> | <u>2.127</u> |
| Anlægsaktiver i alt | | <u>36.768</u> | <u>67.710</u> |
| Omsætningsaktiver | | | |
| Varebeholdninger | | | |
| Handelsvarer | | <u>47.360</u> | <u>84.258</u> |
| Tilgodehavender | | | |
| Tilgodehavender fra salg og tjenesteydelser | | 292.965 | 275.862 |
| Tilgodehavender hos tilknyttede virksomheder | | 1.598.765 | 1.502.641 |
| Tilgodehavender hos associerede virksomheder | | 53.460 | 0 |
| Tilgodehavende selskabsskat | | 9.829 | 0 |
| Andre tilgodehavender | | 296.211 | 201.736 |
| Periodeafgrænsningsposter | 9 | 6.212 | 8.727 |
| Udskudt skatteaktiv | 10 | 60.503 | 60.028 |
| | | <u>2.317.945</u> | <u>2.048.994</u> |
| Omsætningsaktiver i alt | | <u>2.365.305</u> | <u>2.133.252</u> |
| AKTIVER I ALT | | <u>2.402.073</u> | <u>2.200.962</u> |

Årsregnskab 1. januar – 31. december

Balance

| tkr. | Note | 2023 | 2022 |
|--|------|------------------|------------------|
| PASSIVER | | | |
| Egenkapital | | | |
| Aktiekapital | 11 | 30.000 | 30.000 |
| Reserve for udviklingsomkostninger | | 13.695 | 23.550 |
| Overført resultat | | 186.423 | 177.140 |
| Foreslået udbytte | | 755.000 | 585.000 |
| Egenkapital i alt | | 985.118 | 815.690 |
| Hensatte forpligtelser | | | |
| Hensættelser til pensioner og lignende forpligtelser | 12 | 31.594 | 34.463 |
| Andre hensatte forpligtelser | 13 | 12.444 | 39.807 |
| Hensatte forpligtelser i alt | | 44.038 | 74.270 |
| Gældsforpligtelser | | | |
| Kortfristede gældsforpligtelser | | | |
| Leverandører af varer og tjenesteydelser | | 703.604 | 668.317 |
| Gæld til tilknyttede virksomheder | | 52.568 | 29.437 |
| Gæld til associerede virksomheder | | 49.586 | 0 |
| Selskabsskat | | 0 | 8.765 |
| Anden gæld | | 307.542 | 342.455 |
| Periodeafgrænsningsposter | 15 | 259.617 | 262.028 |
| | | 1.372.917 | 1.311.002 |
| Gældsforpligtelser i alt | | 1.372.917 | 1.311.002 |
| PASSIVER I ALT | | 2.402.073 | 2.200.962 |
| Kontraktlige forpligtelser og eventualposter m.v. | 16 | | |
| Pantsætninger og sikkerhedsstillelser | 17 | | |
| Nærtstående parter og ejerforhold | 18 | | |

Årsregnskab 1. januar – 31. december

Egenkapitalopgørelse

| tkr. | Note | Aktiekapital | Reserve for udviklings- omkostninger | Overført resultat | Foreslået udbytte | I alt |
|---|------|----------------------|--|-----------------------|-----------------------|-----------------------|
| Egenkapital 1. januar 2022 | | 30.000 | 16.839 | 185.861 | 584.000 | 816.700 |
| Udloddet udbytte | | 0 | 0 | 0 | -584.000 | -584.000 |
| Overført jf. resultatdisponering | | 0 | 0 | -2.010 | 585.000 | 582.990 |
| Nettoregulering, aktiverede udviklingsomkostninger | | 0 | 6.711 | -6.711 | 0 | 0 |
| Egenkapital 1. januar 2023 | | <u>30.000</u> | <u>23.550</u> | <u>177.140</u> | <u>585.000</u> | <u>815.690</u> |
| Udloddet udbytte | | 0 | 0 | 0 | -585.000 | -585.000 |
| Overført jf. resultatdisponering | 19 | 0 | 0 | -572 | 755.000 | 754.428 |
| Nettoregulering, aktiverede udviklingsomkostninger | | 0 | -9.855 | 9.855 | 0 | 0 |
| Egenkapital 31. december 2023 | | <u><u>30.000</u></u> | <u><u>13.695</u></u> | <u><u>186.423</u></u> | <u><u>755.000</u></u> | <u><u>985.118</u></u> |

Årsregnskab 1. januar – 31. december

Noter

1 Anvendt regnskabspraksis

Årsrapporten for Skandinavisk Motor Co. A/S er aflagt i overensstemmelse med årsregnskabslovens bestemmelser for klasse C-virksomhed (stor).

Den anvendte regnskabspraksis er uændret i forhold til sidste år.

Koncernregnskabet

Årsregnskabet for Skandinavisk Motor Co. A/S indgår i koncernregnskabet for Semler Holding A/S, Park Allé 355, 2605 Brøndby.

Omregning af fremmed valuta

Transaktioner i fremmed valuta omregnes ved første indregning til transaktionsdagens kurs. Valutakursdifferencer, der opstår mellem transaktionsdagens kurs og kursen på betalingsdagen, indregnes i resultatopgørelsen som en finansiel post.

Tilgodehavender, gæld og andre monetære poster i fremmed valuta omregnes til balancedagens valutakurs. Forskellen mellem balancedagens kurs og kursen på tidspunktet for tilgodehavendets eller gældsforpligtelsens opståen eller indregning i seneste årsrapport indregnes i resultatopgørelsen under finansielle indtægter og omkostninger.

Resultatopgørelsen

Nettoomsætning

Indtægter fra salg af varer og tjenesteydelser indregnes i nettoomsætningen, hvis levering og risikoovergang til køber har fundet sted inden årets udgang, og hvis indtægten kan opgøres pålideligt og forventes modtaget.

Nettoomsætning fra levering af tjenesteydelser, der omfatter servicekontrakter, indregnes i nettoomsætningen, i takt med at serviceydelserne leveres, idet ydelserne leveres i form af et udefinerbart antal handlinger over en specificeret tidsperiode.

Nettoomsætningen måles til dagsværdien af det aftalte vederlag ekskl. moms og afgifter opkrævet på vegne af tredjepart. Alle former for afgivne rabatter indregnes i omsætningen.

Andre driftsindtægter

Andre driftsindtægter indeholder regnskabsposter af sekundær karakter i forhold til selskabets hovedaktivitet, herunder fortjeneste ved afhændelse af materielle anlægsaktiver.

Omkostninger til varer og hjælpematerialer

I omkostninger til varer og hjælpematerialer indregnes omkostninger, der afholdes for at opnå årets nettoomsætning. Herunder indgår direkte omkostninger til handelsvarer samt ændringer i beholdninger heraf.

Andre eksterne omkostninger

Andre eksterne omkostninger omfatter omkostninger til distribution, salg, reklame, administration, lokaler, tab på debitorer m.v.

Årsregnskab 1. januar – 31. december

Personaleomkostninger

Personaleomkostninger omfatter løn og gager, inkl. feriepenge og pensioner, samt andre omkostninger til social sikring m.v. af selskabets medarbejdere. I personaleomkostninger er fratrukket modtagne godtgørelser fra offentlige myndigheder.

Andre driftsomkostninger

Andre driftsomkostninger indeholder regnskabsposter af sekundær karakter i forhold til selskabets hovedaktiviteter herunder tab ved afhændelse af materielle anlægsaktiver.

Finansielle indtægter og omkostninger

Finansielle indtægter og omkostninger indeholder renter, kursgevinster og -tab vedrørende værdipapirer, gæld og transaktioner i fremmed valuta, amortisering af finansielle aktiver og forpligtelser samt tillæg og godtgørelser under acontoskatteordningen m.v.

Skat af årets resultat

Selskabet er omfattet af de danske regler om tvungen sambeskatning af Semler Gruppens danske selskaber. Datterselskaber indgår i sambeskatningen fra det tidspunkt, hvor de indgår i konsolideringen i koncernregnskabet og frem til det tidspunkt, hvor de udgår fra konsolideringen.

Det ultimative moderselskab Semler Holding A/S er administrationselskab for sambeskatningen og afregner som følge heraf alle betalinger af selskabsskat med skattemyndighederne.

Den aktuelle danske selskabsskat fordeles ved afregning af sambeskatningsbidrag mellem de sambeskattede selskaber i forhold til disses skattepligtige indkomster. I tilknytning hertil modtager selskaber med skattemæssigt underskud sambeskatningsbidrag fra selskaber, der har kunnet anvende dette underskud til nedsættelse af eget skattemæssigt overskud.

Årets skat, der består af årets sambeskatningsbidrag og ændring i udskudt skat, herunder som følge af ændring i skattesats, indregnes i resultatopgørelsen med den del, der kan henføres til årets resultat og direkte i egenkapitalen med den del, der kan henføres til posteringer direkte i egenkapitalen.

Balance

Immaterielle anlægsaktiver

Software

Software måles til kostpris med fradrag af akkumulerede af- og nedskrivninger.

Kostprisen omfatter anskaffelsesprisen.

Afskrivningsgrundlaget, der opgøres til kostprisen, afskrives lineært over den forventede brugstid, baseret på følgende vurdering af aktivernes forventede brugstider:

Software..... 4 år

Fortjeneste og tab ved salg af software opgøres som forskellen mellem salgsprisen med fradrag af salgsomkostninger og den regnskabsmæssige værdi på salgstidspunktet. Fortjeneste eller tab indregnes i resultatopgørelsen under andre driftsindtægter henholdsvis andre driftsomkostninger.

Årsregnskab 1. januar – 31. december

Udviklingsprojekter

Udviklingsprojekter består af aktiverede omkostninger vedrørende nyt CRM-system.

Udviklingsomkostninger omfatter omkostninger, gager og afskrivninger, der direkte og indirekte kan henføres til selskabets udviklingsaktiviteter.

Udviklingsprojekter, der er klart definerede og identificerbare, hvor den tekniske gennemførlighed, tilstrækkelige ressourcer og et potentielt fremtidigt marked eller udviklingsmulighed i virksomheden kan påvises, og hvor det er hensigten at fremstille, markedsføre eller anvende projektet, indregnes som immaterielle anlægsaktiver, hvis kostprisen kan opgøres pålideligt, og der er tilstrækkelig sikkerhed for, at den fremtidige indtjening kan dække produktions-, salgs- og administrationsomkostninger samt udviklingsomkostningerne. Øvrige udviklingsomkostninger indregnes i resultatopgørelsen, efterhånden som omkostningerne afholdes.

Udviklingsomkostninger, der er indregnet i balancen, måles ved første indregning til kostpris og efterfølgende til kostpris med fradrag af akkumulerede af- og nedskrivninger. Et beløb svarende til de aktiverede udviklingsomkostninger i balancen indregnes i posten "reserve for udviklingsomkostninger" under egenkapitalen. Reserven formindskes i værdi som følge af afskrivningerne.

Efter færdiggørelsen af udviklingsarbejdet afskrives udviklingsomkostninger lineært over den vurderede økonomiske brugstid. Afskrivningsperioden udgør 7 år.

Erhvervede rettigheder

Erhvervede rettigheder måles til kostpris med fradrag af akkumulerede af- og nedskrivninger. Rettigheder afskrives lineært over den vurderede økonomiske brugstid, der er vurderet til 3 år gældende fra ibrugtagningstidspunktet.

Materielle anlægsaktiver

Indretning af lejede lokaler og andre anlæg, driftsmateriel og inventar måles til kostpris med fradrag af akkumulerede af- og nedskrivninger.

Kostprisen omfatter anskaffelsesprisen samt omkostninger direkte tilknyttet anskaffelsen indtil det tidspunkt, hvor aktivet er klar til brug. For egenfremstillede aktiver omfatter kostprisen direkte og indirekte omkostninger til materialer, komponenter, underleverandører og løn.

Renteomkostninger på lån til finansiering af fremstilling af materielle anlægsaktiver, og som vedrører fremstillingsperioden, indregnes i kostprisen. Alle øvrige låneomkostninger indregnes i resultatopgørelsen.

Afskrivningsgrundlaget, der opgøres som kostprisen med fradrag af eventuel restværdi, afskrives lineært over den forventede brugstid, baseret på følgende vurdering af aktivernes forventede brugstider:

Indretning af lejede lokaler..... 3-40 år

Andre anlæg, driftsmateriel og inventar 2-5 år

Fortjeneste og tab ved afhændelse af materielle anlægsaktiver opgøres som forskellen mellem salgsprisen med fradrag af salgsomkostninger og den regnskabsmæssige værdi på salgstidspunktet.

Fortjeneste eller tab indregnes i resultatopgørelsen under andre driftsindtægter henholdsvis andre driftsomkostninger.

Værdiforringelse af aktiver

Den regnskabsmæssige værdi af immaterielle anlægsaktiver og materielle anlægsaktiver vurderes årligt for indikationer på værdiforringelse, ud over det som udtrykkes ved afskrivning.

Årsregnskab 1. januar – 31. december

Foreligger der indikationer på værdiforringelse, foretages nedskrivningstest af hvert enkelt aktiv henholdsvis gruppe af aktiver. Der foretages nedskrivning til genindvindingsværdien, såfremt denne er lavere end den regnskabsmæssige værdi.

Som genindvindingsværdi anvendes den højeste værdi af nettosalgspris og kapitalværdi. Kapitalværdien opgøres som nutidsværdien af de forventede nettoindtægter fra anvendelsen af aktivet eller aktivgruppen.

Tidligere indregnede nedskrivninger tilbageføres, når begrundelsen for nedskrivninger ikke længere består.

Varebeholdninger

Biler måles til faktisk kostpris, mens reservedele, tilbehør og andre varebeholdninger måles til kostpris efter vejet gennemsnit metoden. Er nettorealiseringsværdien lavere end kostprisen, nedskrives til denne lavere værdi.

Kostpris for varebeholdninger omfatter anskaffelsespris med tillæg af hjemtagelsesomkostninger.

Nettorealiseringsværdien for varebeholdninger opgøres som salgssum med fradrag af omkostninger, der afholdes for at effektivisere salget, og fastsættes under hensyntagen til omsættelighed, ukurans og udvikling i forventet salgspris.

Tilgodehavender

Tilgodehavender måles til amortiseret kostpris.

Der foretages nedskrivning til imødegåelse af tab, hvor der vurderes at være indtruffet en objektiv indikation på, at et tilgodehavende eller en portefølje af tilgodehavender er værdiforringet. Hvis der foreligger en objektiv indikation på, at et individuelt tilgodehavende er værdiforringet, foretages nedskrivning på individuelt niveau.

Tilgodehavender, hvorpå der ikke foreligger en objektiv indikation på værdiforringelse på individuelt niveau, vurderes på porteføljeniveau for objektiv indikation for værdiforringelse. Porteføljerne baseres primært på debitorernes hjemsted og kreditvurdering i overensstemmelse med selskabets og koncernens kreditrisikostyringspolitik. De objektive indikatorer, som anvendes for porteføljer, er fastsat baseret på historiske tabserfaringer.

Nedskrivninger opgøres som forskellen mellem den regnskabsmæssige værdi af tilgodehavender og nutidsværdien af de forventede pengestrømme, herunder realiseringsværdi af eventuelle modtagne sikkerhedsstillelse. Som diskonteringsats anvendes den effektive rente for det enkelte tilgodehavende eller portefølje.

Periodeafgrænsningsposter

Periodeafgrænsningsposter, indregnet under omsætningsaktiver, omfatter afholdte omkostninger vedrørende efterfølgende regnskabsår.

Egenkapital

Udbytte

Foreslået udbytte indregnes som en forpligtelse på tidspunktet for vedtagelse på den ordinære generalforsamling. Udbytte, som forventes udbetalt for året, vises som en særskilt post under egenkapitalen.

Årsregnskab 1. januar – 31. december

Reserve for udviklingsomkostninger

Reserve for udviklingsomkostninger omfatter indregnede udviklingsomkostninger. Reserven kan ikke benyttes til udbytte eller dækning af underskud. Reserven reduceres eller opløses, hvis de indregnede udviklingsomkostninger afskrives eller udgår af virksomhedens drift. Dette sker ved overførsel direkte til egenkapitalens frie reserver.

Hensatte forpligtelser

Hensatte forpligtelser omfatter forventede omkostninger til pensionsforpligtelser, udskudt skat, garantiforpligtelser m.v. Hensatte forpligtelser indregnes, når selskabet som følge af en tidligere begivenhed har en retlig eller faktisk forpligtelse, og det er sandsynligt, at indfrielse af forpligtelsen vil medføre et forbrug af selskabets økonomiske ressourcer.

Hensatte forpligtelser måles til nettorealiseringsværdi. Såfremt opfyldelse af forpligtelsen tidsmæssigt forventes at ligge langt ude i fremtiden, måles forpligtelsen til kapitalværdi.

Garantiforpligtelser omfatter forpligtelser til udbedring af arbejder ifm. kulance. De hensatte garantiforpligtelser måles og indregnes på baggrund af erfaringerne med garantiarbejder.

Selskabsskat og udskudt skat

Aktuelle skatteforpligtelser og tilgodehavende aktuel skat indregnes i balancen som beregnet skat af årets skattepligtige indkomst, reguleret for skat af tidligere års skattepligtige indkomster samt for betalte acontoskatter.

Skyldige og tilgodehavende sambeskatningsbidrag indregnes i balancen som "Tilgodehavende selskabsskat eller skyldig selskabsskat".

Udskudt skat måles efter den balanceorienterede gælds metode af alle midlertidige forskelle mellem regnskabsmæssig og skattemæssig værdi af aktiver og forpligtelser. I de tilfælde, hvor opgørelse af skatteværdien kan foretages efter alternative beskatningsregler, måles udskudt skat på grundlag af den planlagte anvendelse af aktivet henholdsvis afvikling af forpligtelsen.

Udskudte skatteaktiver, herunder skatteværdien af fremførselsberettigede skattemæssige underskud, indregnes med den værdi, hvortil de forventes at blive anvendt, enten ved udligning i skat af fremtidig indtjening eller ved modregning i udskudte skatteforpligtelser inden for samme juridiske skatteenhed og jurisdiktion.

Der foretages regulering af udskudt skat vedrørende foretagne eliminerings af urealiserede koncerninterne avancer og -tab.

Udskudt skat måles på grundlag af de skatteregler og skattesatser, der med balancedagens lovgivning vil være gældende, når den udskudte skat forventes udløst som aktuel skat. Ændring i udskudt skat som følge af ændringer i skattesatser indregnes i resultatopgørelsen.

Gældsforpligtelser

Gæld til kreditinstitutter indregnes ved lånoptagelse til det modtagne provenu efter fradrag af afholdte transaktionsomkostninger. I efterfølgende perioder måles de finansielle forpligtelser til amortiseret kostpris, svarende til den kapitaliserede værdi ved anvendelse af den effektive rente, således at forskellen mellem provenuet og den nominelle værdi indregnes i resultatopgørelsen over låneperioden.

Øvrige gældsforpligtelser måles til amortiseret kostpris.

Årsregnskab 1. januar – 31. december

Periodeafgrænsningsposter

Periodeafgrænsningsposter, indregnet under forpligtelser, omfatter modtagne betalinger vedrørende indtægter i de efterfølgende år.

Pengestrømsopgørelse

Der er i henhold til ÅRL §86 stk. 4 ikke udarbejdet pengestrømsopgørelse, da Skandinavisk Motor Co. A/S indgår i pengestrømsopgørelsen for Semler Holding A/S.

Revisionshonorar

Der er i henhold til ÅRL §96 stk. 3 undladt oplysninger om virksomhedens revisionshonorar, da Skandinavisk Motor Co. A/S indgår i koncernregnskabet for Semler Holding A/S, hvor oplysningerne gives for koncernen som helhed.

Nøgletal

Nøgletallene er beregnet i overensstemmelse med nedenstående definitioner.

| | |
|------------------------|---|
| Overskudsgrad | $\frac{\text{Resultat af primær drift} \times 100}{\text{Nettoomsætning}}$ |
| Afkastgrad | $\frac{\text{Resultat af primær drift} \times 100}{\text{Gennemsnitlig balancesum}}$ |
| Likviditetsgrad | $\frac{\text{Omsætningsaktiver} \times 100}{\text{Kortfristet gæld}}$ |
| Soliditetsgrad | $\frac{\text{Egenkapital ultimo} \times 100}{\text{Passiver i alt, ultimo}}$ |
| Egenkapitalforrentning | $\frac{\text{Ordinært resultat efter skat} \times 100}{\text{Gennemsnitlig egenkapital}}$ |

2 Nettoomsætning

Af konkurrencemæssige hensyn er segmentoplysninger om nettoomsætningen udeladt, jf. Årsregnskabsloven § 96, stk. 1.

Årsregnskab 1. januar – 31. december

3 Personaleomkostninger

| tkr. | 2023 | 2022 |
|--|----------------|----------------|
| Gager og lønninger | 238.491 | 236.411 |
| Pensioner | 17.204 | 10.237 |
| Andre omkostninger til social sikring | 3.455 | 3.494 |
| | <u>259.150</u> | <u>250.142</u> |
| Vederlag til direktion og bestyrelse | <u>10.589</u> | <u>10.780</u> |
| Gennemsnitlig antal fuldtidsbeskæftigede | <u>399</u> | <u>384</u> |

I vederlag til direktion og bestyrelse for indgår management fee allokeret fra moderselskab.

Direktionen og øvrige ledende medarbejdere er omfattet af bonusordninger, der afhænger af opnåelse af en række målepunkter.

4 Finansielle indtægter

| | | |
|---|---------------|---------------|
| Renteindtægter fra tilknyttede virksomheder | 45.555 | 11.624 |
| Øvrige finansielle indtægter | 14.243 | 24.960 |
| | <u>59.798</u> | <u>36.584</u> |

5 Finansielle omkostninger

| | | |
|---------------------------------|---------------|---------------|
| Øvrige finansielle omkostninger | 78.294 | 16.943 |
| | <u>78.294</u> | <u>16.943</u> |

6 Skat af årets resultat

| | | |
|--|----------------|----------------|
| Skat af årets resultat | 215.379 | 168.715 |
| Regulering af aktuel skat vedrørende tidligere år | -671 | 410 |
| Årets regulering af udskudt skat | -475 | -1.734 |
| Regulering af udskudt skat vedrørende tidligere år | 0 | 152 |
| (- = indtægt) | <u>214.233</u> | <u>167.543</u> |

Årsregnskab 1. januar – 31. december

7 Immaterielle anlægsaktiver

| tkr. | Software | Udviklings- projekter | Erhvervede rettigheder | Udviklings- projekter under udførelse | I alt |
|---|--------------|--------------------------|---------------------------|--|----------------|
| Kostpris 1. januar | 1.498 | 27.525 | 52.122 | 10.495 | 91.640 |
| Overførsel | 0 | 2.500 | 0 | -2.500 | 0 |
| Tilgang | 0 | 0 | 0 | 9.469 | 9.469 |
| Afgang | 0 | 0 | 0 | 0 | 0 |
| Kostpris 31. december | <u>1.498</u> | <u>30.025</u> | <u>52.122</u> | <u>17.464</u> | <u>101.109</u> |
| Af- og nedskrivninger 1. januar | 856 | 7.827 | 17.374 | 0 | 26.057 |
| Årets af- og nedskrivninger | 367 | 22.103 | 17.374 | 0 | 39.844 |
| Af- og nedskrivninger 31. december | <u>1.223</u> | <u>29.930</u> | <u>34.748</u> | <u>0</u> | <u>65.901</u> |
| Regnskabsmæssig værdi 31. december | <u>275</u> | <u>95</u> | <u>17.374</u> | <u>17.464</u> | <u>35.208</u> |
| Afskrives over | <u>4 år</u> | <u>7 år</u> | <u>3 år</u> | | |

Udviklingsprojekter og udviklingsprojekter under udførelse vedrører videreudvikling af CRM-system samt BI-værktøjer.

8 Materielle anlægsaktiver

| | Indretning af lejede lokaler | Andre anlæg, drifts- materiel og inventar | I alt |
|--|---------------------------------|--|---------------|
| Kostpris 1. januar | 1.171 | 11.366 | 12.537 |
| Tilgang | 0 | 343 | 343 |
| Afgang | 0 | -333 | -333 |
| Kostpris 31. december | <u>1.171</u> | <u>11.376</u> | <u>12.547</u> |
| Af- og nedskrivninger 1. januar | 795 | 9.615 | 10.410 |
| Årets af- og nedskrivninger | 123 | 683 | 806 |
| Tilbageførte afskrivninger vedrørende afgang | 0 | -229 | -229 |
| Af- og nedskrivninger 31. december | <u>918</u> | <u>10.069</u> | <u>10.987</u> |
| Regnskabsmæssig værdi 31. december | <u>253</u> | <u>1.307</u> | <u>1.560</u> |
| Afskrives over | <u>3-40 år</u> | <u>2-5 år</u> | |

9 Periodeafgrænsningsposter

Periodeafgrænsningsposter består af bl.a. forudbetalte licensomkostninger samt omkostninger i forbindelse med etablering af ladestationer.

Årsregnskab 1. januar – 31. december

10 Udskudt skat

| tkr. | 2023 | 2022 |
|---|----------------|----------------|
| Udskudt skat 1. januar | -60.028 | -58.446 |
| Regulering af udskudt skat vedr. tidligere år | 0 | 152 |
| Årets regulering af udskudt skat | -475 | -1.734 |
| Udskudt skat 31. december (- = Aktiv) | -60.503 | -60.028 |

Det udskudte skatteaktiv består primært af midlertidige forskelle mellem regnskabsmæssige og skattemæssige værdier af andre anlæg, driftsmateriel og inventar, servicekontrakter samt udviklingsprojekter, som forventes udnyttet inden for en kortere årrække.

11 Aktiekapital

Aktiekapitalen består af 30.000 aktier á nominelt 1.000 kr.

Aktiekapitalen har ikke været ændret de seneste 5 år.

12 Hensættelser til pensioner og lignende forpligtelser

| | | |
|---|---------------|---------------|
| Pensionsforpligtelser 1. januar | 34.463 | 41.969 |
| Anvendt i året | -4.295 | -4.295 |
| Hensat for året | 1.426 | -3.211 |
| Pensionsforpligtelser 31. december | 31.594 | 34.463 |

Af hensættelser til pensioner og lignende forpligtelser forventes 4.295 tkr. at blive anvendt inden for et år, 17.180 tkr. forventes at blive anvendt inden for 1-5 år, mens 10.119 tkr. forventes at blive anvendt efter 5 år.

13 Andre hensatte forpligtelser

| | | |
|--|---------------|---------------|
| Andre hensatte forpligtelser 1. januar | 39.807 | 98.514 |
| Anvendt i året | -36.606 | -64.751 |
| Hensat for året | 9.243 | 6.044 |
| Andre hensatte forpligtelser 31. december | 12.444 | 39.807 |

Af andre hensatte forpligtelser forventes 9.583 tkr. at blive anvendt inden for et år, 2.861 tkr. forventes at blive anvendt inden for 1-5 år, mens 0 tkr. forventes at blive anvendt efter 5 år.

Årsregnskab 1. januar – 31. december

14 Gældsforpligtelser
tkr.

| | Inden 1 år | 1-5 år | Efter 5 år |
|--|------------|--------|------------|
| Leverandører af varer og tjenesteydelser | 703.604 | 0 | 0 |
| Gæld til tilknyttede virksomheder | 52.568 | 0 | 0 |
| Gæld til associerede virksomheder | 49.586 | 0 | 0 |
| Anden gæld | 307.542 | 0 | 0 |
| Periodeafgrænsningsposter | 259.617 | 0 | 0 |
| | 1.372.917 | 0 | 0 |

15 Periodeafgrænsningsposter

Periodeafgrænsningsposter består primært af forudbetalinger fra kunder vedrørende servicekontrakter.

16 Kontraktlige forpligtelser og eventualposter m.v.

Eventualforpligtelser

Huslejeforpligtelser over for Semler Ejendomme A/S andrager med op til 5 års uopsigelighed i alt 48,5 mio. kr.

Øvrige huslejeforpligtelser udgør med 10 måneders uopsigelighed i alt 1,8 mio. kr.

Selskabet har leaset biler. Leasingperioden udløber i årene 2024, men aftalerne kan til enhver tid opsiges. Leasingforpligtelsen andrager 10,0 mio. kr.

Skandinavisk Motor Co. A/S har indgået tilbagekøbsforpligtelser for 1,6 mio. kr. pr. 31. december 2023. Tilbagekøbsforpligtelserne vurderes ikke at påvirke selskabets finansielle stilling.

Selskabet har afgivet solidarisk selvskyldnerkaution vedrørende Semler Gruppen A/S' kreditfacilitet i Danske Bank med et beløb på op til 500 mio. kr.

Semler Gruppen A/S har indgået Cash Pool aftale i DKK med Danske Bank for selskaberne Semler Holding A/S, Skandinavisk Motor Co. A/S, Semler Mobility Retail A/S, Semler Ejendomme A/S, Semler Leasing A/S, Semler IT A/S, SGA A/S, Skandinavisk Motor Co. Premium Import A/S, SMC PI Holding A/S, Connected Cars A/S, Holo A/S, Dribe A/S, Dribe Danmark A/S, Shared Mobility A/S, RTT Radiotelefonteknik Herlev A/S, Ejendommen T4 ApS under frivillig likvidation, Semler Agro Ejendomme Nord A/S, Semler Agro A/S, Autohuset Frederikssund A/S, Autohuset Glostrup A/S, Autohuset Glostrup-Valby A/S, Autohuset Ringsted A/S, Kronborg Auto A/S og Car Holding A/S.

Semler Gruppen A/S har indgået Cash Pool aftale i EUR med Danske Bank for selskaberne Skandinavisk Motor Co. A/S, Semler Mobility Retail A/S, Semler Agro A/S, Semler Leasing A/S, Holo A/S, Connected Cars A/S, Skandinavisk Motor Co Premium Import A/S, SMC PI Holding A/S, Semler Premium Sweden AB og Semler IT A/S.

Semler Gruppen A/S er moms-mæssigt fællesregistreret med følgende selskaber i koncernen: Semler Agro A/S, Semler Holding A/S, Skandinavisk Motor Co Premium Import A/S, Shared Mobility A/S, Semler Mobility Retail A/S, Semler Ejendomme A/S, Semler Agro Ejendomme Nord A/S, SMC PI Holding A/S, SGA A/S, Semler Agro Ejendomme Øst A/S, Semler Equipment A/S, Semler Invest A/S, Holo A/S, Connected Cars A/S, Dribe A/S, Dribe Danmark A/S, Semler IT A/S og Skandinavisk Motor Co A/S. Disse selskaber hæfter solidarisk for selskabernes momstilsvær.

Årsregnskab 1. januar – 31. december

Selskabet er part i løbende retssager. Det er ledelsens opfattelse, at udfaldet af disse retssager ikke yderligere vil påvirke selskabets finansielle stilling ud over de tilgodehavender og forpligtelser, der er indregnet i balancen pr. 31. december 2023.

Koncernens danske selskaber hæfter solidarisk for skat af koncernens sambeskattede indkomst mv. Det samlede beløb for skyldig selskabsskat fremgår af årsrapporten for Semler Holding A/S, der er administrationsselskab i forhold til sambeskatningen. Koncernens danske selskaber hæfter endvidere solidarisk for danske kildeskatter i form af udbytteskat, royaltyskat og renteskat. Eventuelle senere korrektioner til selskabsskatter og kildeskatter kan medføre, at selskabets hæftelse udgør et større beløb.

17 Pantsætninger og sikkerhedsstillelser

Til sikkerhed for bankgæld i Semler Gruppen A/S har Skandinavisk Motor Co. A/S givet virksomheds-pant ved løsøre pantebrev stort 500,0 mio. kr. med pant i selskabets aktiver, der pr. 31. december 2023 udgør 637,8 mio. kr.

Der er tinglyst pantsætningsforbud i selskabets motorkøretøjer der ikke er, eller tidligere har været registreret.

Semler Gruppen A/S har for Skandinavisk Motor Co. A/S til sikkerhedsstillelse for registreringsafgift over for SKAT stillet en garanti på 5,0 mio. kr.

18 Nærtstående parter og ejerforhold

Grundlag

Bestemmende indflydelse og ejerforhold

Semler Gruppen A/S, Park Allé 355, 2605 Brøndby Hovedaktionær

Selskabet indgår for største og mindste koncernregnskab i koncernrapporten for det ultimative moderselskab Semler Holding A/S, der ejer 100% af aktiekapital i Semler Gruppen A/S.

Øvrige nærtstående parter

Selskabets nærtstående parter omfatter bestyrelse, direktion, ledende medarbejdere, aktionær, tilknyttede virksomheder eller andre nærtstående parter.

19 Resultatdisponering

| tkr. | 2023 | 2022 |
|-------------------|----------------|----------------|
| Foreslået udbytte | 755.000 | 585.000 |
| Overført resultat | -572 | -2.010 |
| | <u>754.428</u> | <u>582.990</u> |