

Skandinavisk Motor Co. A/S

Årsrapport 2021

Årsrapporten er fremlagt og godkendt på selskabets ordinære generalforsamling den 17. marts 2022.

Anne-Marie Sannemand Lund Kristensen
dirigent

CVR-nr. 70 51 51 13
Park Allé 355, 2605 Brøndby

Indholdsfortegnelse

Ledespåtegning	3
Den uafhængige revisors revisionspåtegning	4
Ledelsens beretning	6
Selskabsoplysninger	6
Hoved- og nøgletal	7
Beretning	8
Årsregnskab 1. januar – 31. december	13
Anvendt regnskabspraksis	13
Resultatopgørelse	19
Balance	20
Egenkapitalopgørelse	22
Noter	23

Ledespåtegning

Bestyrelse og direktion har dags dato behandlet og godkendt årsrapporten for regnskabsåret 1. januar - 31. december 2021 for Skandinavisk Motor Co. A/S.

Årsrapporten er aflagt i overensstemmelse med årsregnskabsloven.

Årsregnskabet giver efter vores opfattelse et retvisende billede af selskabets aktiver, passiver og finansielle stilling pr. 31. december 2021 samt af resultatet af selskabets aktiviteter for 2021.

Ledelsesberetningen indeholder efter vores opfattelse en retvisende redegørelse for de forhold, beretningen omhandler.

Årsrapporten indstilles til generalforsamlingens godkendelse.

Brøndby, den 8. februar 2022

Direktion:

Lars Kornelius
adm. direktør

Bestyrelse:

Ulrik Drejsig
formand

Tina Moltke-Leth
næstformand

Lars Himmer

Jakob Winkel Kaalund *

Jesper Søgaard Andreasen*

*Indvalgt som repræsentant for medarbejderne.

Den uafhængige revisors revisionspåtegning

Til kapitalejeren i Skandinavisk Motor Co. A/S

Konklusion

Det er vores opfattelse, at årsregnskabet giver et retvisende billede af selskabets aktiver, passiver og finansielle stilling pr. 31. december 2021 samt af resultatet af selskabets aktiviteter for regnskabsåret 1. januar - 31. december 2021 i overensstemmelse med årsregnskabsloven.

Vi har revideret årsregnskabet for Skandinavisk Motor Co. A/S for regnskabsåret 1. januar - 31. december 2021, der omfatter resultatopgørelse, balance, egenkapitalopgørelse og noter, herunder anvendt regnskabspraksis ("regnskabet").

Grundlag for konklusion

Vi har udført vores revision i overensstemmelse med internationale standarder om revision og de yderligere krav, der er gældende i Danmark. Vores ansvar ifølge disse standarder og krav er nærmere beskrevet i revisionspåtegningens afsnit Revisors ansvar for revisionen af regnskabet. Vi er uafhængige af selskabet i overensstemmelse med International Ethics Standards Board for Accountants' internationale retningslinjer for revisorers etiske adfærd (IESBA Code) og de yderligere etiske krav, der er gældende i Danmark, ligesom vi har opfyldt vores øvrige etiske forpligtelser i henhold til disse krav og IESBA Code. Det er vores opfattelse, at det opnåede revisionsbevis er tilstrækkeligt og egnet som grundlag for vores konklusion.

Udtalelse om ledelsesberetningen

Ledelsen er ansvarlig for ledelsesberetningen.

Vores konklusion om regnskabet omfatter ikke ledelsesberetningen, og vi udtrykker ingen form for konklusion med sikkerhed om ledelsesberetningen.

I tilknytning til vores revision af regnskabet er det vores ansvar at læse ledelsesberetningen og i den forbindelse overveje, om ledelsesberetningen er væsentligt inkonsistent med regnskabet eller vores viden opnået ved revisionen eller på anden måde synes at indeholde væsentlig fejlinformation.

Vores ansvar er derudover at overveje, om ledelsesberetningen indeholder krævede oplysninger i henhold til årsregnskabsloven.

Baseret på det udførte arbejde er det vores opfattelse, at ledelsesberetningen er i overensstemmelse med årsregnskabet og er udarbejdet i overensstemmelse med årsregnskabslovens krav. Vi har ikke fundet væsentlig fejlinformation i ledelsesberetningen.

Ledelsens ansvar for regnskabet

Ledelsen har ansvaret for udarbejdelsen af et årsregnskab, der giver et retvisende billede i overensstemmelse med årsregnskabsloven. Ledelsen har endvidere ansvaret for den interne kontrol, som ledelsen anser for nødvendig for at udarbejde et regnskab uden væsentlig fejlinformation, uanset om denne skyldes besvigelser eller fejl.

Ved udarbejdelsen af regnskabet er ledelsen ansvarlig for at vurdere selskabets evne til at fortsætte driften; at oplyse om forhold vedrørende fortsat drift, hvor dette er relevant; samt at udarbejde regnskabet på grundlag af regnskabsprincippet om fortsat drift, medmindre ledelsen enten har til hensigt at likvidere selskabet, indstille driften eller ikke har andet realistisk alternativ end at gøre dette.

Revisors ansvar for revisionen af regnskabet

Vores mål er at opnå høj grad af sikkerhed for, om regnskabet som helhed er uden væsentlig fejlinformation, uanset om denne skyldes besvigelser eller fejl, og at afgive en revisionspåtegning med en konklusion. Høj grad af sikkerhed er et højt niveau af sikkerhed, men er ikke en garanti for, at en revision, der udføres i overensstemmelse med internationale standarder om revision og de yderligere krav, der er gældende i Danmark, altid vil afdække væsentlig fejlinformation, når sådan findes. Fejlinformationer kan opstå som følge af besvigelser eller fejl og kan betragtes som væsentlige, hvis det med rimelighed kan forventes, at de enkeltvis eller samlet har indflydelse på de økonomiske beslutninger, som brugerne træffer på grundlag af regnskabet.

Som led i en revision, der udføres i overensstemmelse med internationale standarder om revision og de yderligere krav, der er gældende i Danmark, foretager vi faglige vurderinger og opretholder professionel skepsis under revisionen. Herudover:

- Identificerer og vurderer vi risikoen for væsentlig fejlinformation i regnskabet, uanset om denne skyldes besvigelser eller fejl, udformer og udfører revisionshandlinger som reaktion på disse risici samt opnår revisionsbevis, der er tilstrækkeligt og egnet til at danne grundlag for vores konklusion. Risikoen for ikke at opdage væsentlig fejlinformation forårsaget af besvigelser er højere end ved væsentlig fejlinformation forårsaget af fejl, idet besvigelser kan omfatte sammensværgelser, dokumentfalsk, bevidste udeladelser, vildledning eller tilsidesættelse af intern kontrol.
- Opnår vi forståelse af den interne kontrol med relevans for revisionen for at kunne udforme revisionshandlinger, der er passende efter omstændighederne, men ikke for at kunne udtrykke en konklusion om effektiviteten af selskabets interne kontrol.
- Tager vi stilling til, om den regnskabspraksis, som er anvendt af ledelsen, er passende, samt om de regnskabsmæssige skøn og tilknyttede oplysninger, som ledelsen har udarbejdet, er rimelige.
- Konkluderer vi, om ledelsens udarbejdelse af regnskabet på grundlag af regnskabsprincippet om fortsat drift er passende, samt om der på grundlag af det opnåede revisionsbevis er væsentlig usikkerhed forbundet med begivenheder eller forhold, der kan skabe betydelig tvivl om selskabets evne til at fortsætte driften. Hvis vi konkluderer, at der er en væsentlig usikkerhed, skal vi i vores revisionspåtegning gøre opmærksom på oplysninger herom i regnskabet eller, hvis sådanne oplysninger ikke er tilstrækkelige, modificere vores konklusion. Vores konklusioner er baseret på det revisionsbevis, der er opnået frem til datoen for vores revisionspåtegning. Fremtidige begivenheder eller forhold kan dog medføre, at selskabet ikke længere kan fortsætte driften.
- Tager vi stilling til den samlede præsentation, struktur og indhold af regnskabet, herunder noteoplysningerne, samt om regnskabet afspejler de underliggende transaktioner og begivenheder på en sådan måde, at der gives et retvisende billede heraf.

Vi kommunikerer med den øverste ledelse om blandt andet det planlagte omfang og den tidsmæssige placering af revisionen samt betydelige revisionsmæssige observationer, herunder eventuelle betydelige mangler i intern kontrol, som vi identificerer under revisionen.

Hellerup, den 8. februar 2022
PricewaterhouseCoopers
Statsautoriseret Revisionspartnerselskab
CVR-nr. 33 77 12 31

Torben Jensen
statsautoriseret revisor
mne18651

Lone Vindbjerg Larsen
statsautoriseret revisor
mne34548

Ledelsens beretning

Selskabsoplysninger

Skandinavisk Motor Co. A/S
Park Allé 355
2605 Brøndby

Telefon: +45 43 28 82 00
Hjemmeside: www.semler.dk

CVR-nr.: 70 51 51 13
Hjemsted: Brøndby

Bestyrelse

Ulrik Drejsig (formand)
Tina Moltke-Leth (næstformand)
Lars Himmer
Jakob Winkel Kaalund (medarbejdervalgt)
Jesper Søgaard Andreasen (medarbejdervalgt)

Direktion

Lars Kornelius, adm. direktør

Revision

PricewaterhouseCoopers
Statsautoriseret Revisionspartnerselskab
Strandvejen 44
2900 Hellerup

Generalforsamling

Ordinær generalforsamling afholdes 17. marts 2022.

Hoved- og nøgletal

mio. kr.	2021	2020	2019	2018	2017
Hovedtal					
Nettoomsætning	11.382,1	10.113,4	10.818,8	9.519,5	8.772,1
Resultat af primær drift	722,7	491,3	489,0	365,3	291,5
Resultat af finansielle poster	26,4	9,1	25,5	42,1	35,2
Resultat før skat	749,1	500,4	514,5	407,4	326,7
Årets resultat	583,8	390,5	398,1	317,2	252,9
Balance					
Anlægsaktiver	78,2	18,0	11,1	8,5	39,6
Omsætningsaktiver	1.717,9	1.725,3	1.448,0	1.940,6	1.480,1
Aktiver i alt (balancesum)	1.796,1	1.743,3	1.459,1	1.949,1	1.519,7
Aktiekapital	30,0	30,0	30,0	30,0	30,0
Egenkapital	816,7	622,9	630,4	550,3	438,2
Hensatte forpligtelser	140,5	55,3	61,0	69,4	62,8
Kortfristede gældsforpligtelser	838,9	1.065,1	767,7	1.329,4	1.018,7
Investering i materielle anlægsaktiver					
	2,3	0,8	0,7	8,4	63,7
Nøgletal					
Overskudsgrad	6,3%	4,9%	4,5%	3,8%	3,3%
Afkastgrad	40,8%	30,7%	28,7%	21,1%	18,8%
Likviditetsgrad	204,8%	162,0%	188,6%	146,0%	145,3%
Soliditetsgrad	45,5%	35,7%	43,2%	28,2%	28,8%
Egenkapitalforrentning	81,1%	62,3%	67,4%	64,2%	52,0%
Gennemsnitligt antal fuldtidsbeskæftigede					
	359	297	279	278	278

Nøgletallene er beregnet i overensstemmelse med nedenstående definitioner.

Overskudsgrad	$\frac{\text{Resultat af primær drift} \times 100}{\text{Nettoomsætning}}$
Afkastgrad	$\frac{\text{Resultat af primær drift} \times 100}{\text{Gennemsnitlig balancesum}}$
Likviditetsgrad	$\frac{\text{Omsætningsaktiver} \times 100}{\text{Kortfristet gæld}}$
Soliditetsgrad	$\frac{\text{Egenkapital ultimo} \times 100}{\text{Passiver i alt, ultimo}}$
Egenkapitalforrentning	$\frac{\text{Ordinært resultat efter skat} \times 100}{\text{Gennemsnitlig egenkapital}}$

Beretning

Hovedaktivitet

Skandinavisk Motor Co. A/S er en del af Semler Gruppen, som har aktiviteter inden for bilbranchen omfattende import og salg af nye og brugte biler, salg af reservedele og tilbehør, værkstedsdrift samt salg af et bredt udbud af serviceydelser til autobranchen.

Det oprindelige Skandinavisk Motor Co. A/S blev stiftet i 1917, og selskabet er i dag importør i Danmark af bilmærkerne Volkswagen person- og erhvervsbiler, Audi, ŠKODA, SEAT og Cupra samt dertil hørende originale reservedele og tilbehør. Udover bilmærkerne varetager selskabet også al import af motorcykelmærket Ducati.

Selskabet indgik i 2018 nye importørkontrakter med bilproducenterne hos Volkswagen AG, hvilket både nu og på sigt er med til at sikre tidssvarende teknologiske produkter, den nødvendige markedsudvikling og bedre kundeoplevelser.

Samlet set har Skandinavisk Motor Co. A/S forhandler- og servicekontrakter med 137 forhandlere og yderligere servicepartnerkontrakter med 25 servicepartnerværksteder.

Udvikling i aktiviteter og økonomisk forhold

Semler Mobility Import – stærkt positioneret til den grønne rejse

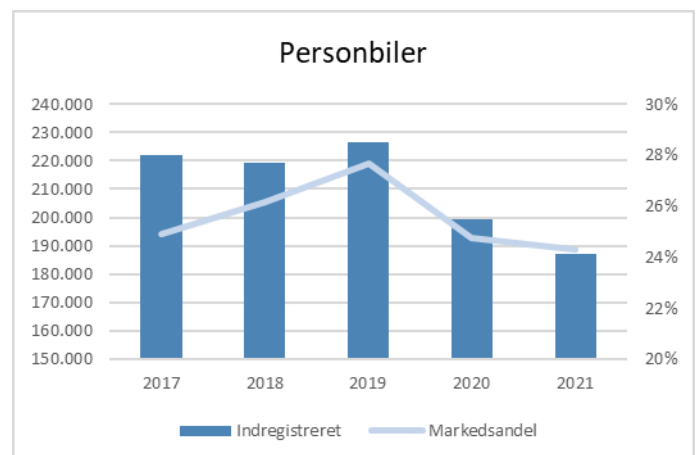
Salgsaktiviteten hænger uløseligt tæt sammen mellem distributionen og forhandlersalget til kunder. For Semler Gruppen er importøren det naturlige første led i værdikæden, der varetager planlægning, indkøb, marketing og logistik, når bilerne skal importeres fra producenterne og distribueres ud via forhandlerne til kunderne. En opgave som medarbejderne i Skandinavisk Motor Co. A/S har varetaget siden 1917 og fortsat varetager med stor professionalisme og højt engagement, hvilket fra den 25. marts 2021 har været med Lars Kornelius ved rattet som ny direktør for selskabet.

Igennem årene har der været udskiftning i mærkerne og forhandlerne, men samarbejdet med Volkswagen Group har vist sig gensidigt værdifuldt og velfungerende igennem alle årene – dette har også vist sig at være tilfældet i 2021. Volkswagen Groups mærker har flyttet sig meget på få år, og salgstallene for 2021 viser, at kunderne er flyttet med.

Så selv om Corona i dens mange varianter endnu ikke har sluppet sit tag i Danmark, og selv om leveringssituationen har været udfordret både på grund af semiconductors og andre bilkomponenters massive forsinkelser i leveringskæderne, så blev 2021 et flot og godt år for mærkerne repræsenteret af Skandinavisk Motor Co. A/S og solgt via både Semler Gruppens egne og private forhandlere vidt og bredt i Danmark.

Personbiler

Nedgangen i 2020 grundet Corona fortsatte også i 2021 målt i antallet af solgte personbiler inkl. campere, der i 2021 udgjorde ca. 187.000 enheder mod ca. 199.000 enheder året før. En reduktion på 6,2 %, hvilket nok kan synes kritisk, men som dog skal ses i lyset af, at markedet har været udfordret på leveringssituationen. Det taget i betragtning må markedet for personbiler derfor fortsat betragtes som højt blandt andet afledt af mere fleksible ejermodeller og en øget lyst til køb af nul og lavemissionsbiler.

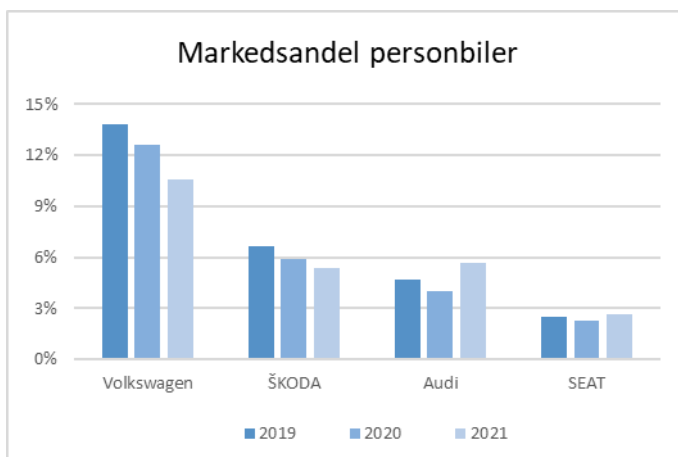


De mange bilmodeller og udstyrsvarianter kombineret med videreudviklingen af stærke varemærker og et tæt samarbejde med bilproducenterne i forhold til produktionstildelinger er også den primære årsag til, at markedsandelen for Semler Gruppen samlet udgør 24,6 %. Nedgangen i markedsandele fra 2019 til 2021 skal derfor ses i lyset af ophøret af produktionen og salget af de populære "trillingerne", dvs. Volkswagen Up!, ŠKODA Citigo og SEAT Mii.

De periodiske nedlukninger af fabrikker hos bilproducenterne og leveringsudfordringer medførte, at nogle af koncernens mærker blev udfordret af produktionstildelinger, hvilket har betydet, at Volkswagen og ŠKODA har tabt markedsandele, mens Audi omvendt er steget som følge af det store salg af flere nye elbiler, der alle er blevet taget godt imod.

Til trods for tilbagegangen for Volkswagen kan mærket nu for ellefte år i træk bryste sig af at indtage førstepladsen på listen som det mest solgte bilmærke i Danmark. En position, der uden tvivl kan tilskrives mærkets brede modeludvalg, overgangen til flere modeller på el, stærke forhandlere og stort fokus på kundetilfredshed.

Volkswagen har med et salg på 19.800 biler opnået en markedsandel på 10,6 % i 2021 mod 12,6 % i 2020. Den mest solgte model i 2021 blev Volkswagen Polo med knap 2.800 solgte biler efterfulgt af Volkswagen ID.4, der med knap 2.700 solgte biler blev Danmarks mest solgte elbil. Målt alene for elbiler udgjorde mærkets markedsandel hele 20,7 % i 2021, hvilket betyder, at Volkswagen er en suveræn markedsleder.



Audi har modsat Volkswagen og ŠKODA ikke været ligeså udfordret med produktionstildelinger, hvilket sammen med et stærkt modeludbud har øget antallet af indregistrerede biler fra ca. 8.000 og en markedsandel på 4,0 % i 2020 til ca. 10.600 biler og en markedsandel på 5,7 % i 2021. Stigningen i antallet af indregistrerede biler gør, at Audi er rykket fra en 12. plads til en 9. plads over de mest solgte mærker i Danmark. Den mest solgte model blev Audi Q3 med et salg på mere end 2.000 biler. Målt alene for elbiler er Audi nr. 4 i markedet med

en markedsandel på 7,5 %, og tilsvarende position indtager mærket for plugin-hybridbiler med en markedsandel på 8,4 %.

2021 var ikke helt så gunstig for ŠKODA som det foregående år. Med et realiseret salg på lidt mere end 10.000 biler og en markedsandel på 5,4 % har mærket solgt ca. 1.700 biler færre end året før svarende til reduktion på 0,5 procentpoint i markedsandelene. På listen over de mest solgte mærker er Skoda derfor rykket tre pladser ned til en 10. plads blandt andet overhalet af Audi. På modelniveau er ŠKODA Octavia og ŠKODA Fabia placeret på hhv. en 16. plads og en 22. plads over de mest solgte modeller.

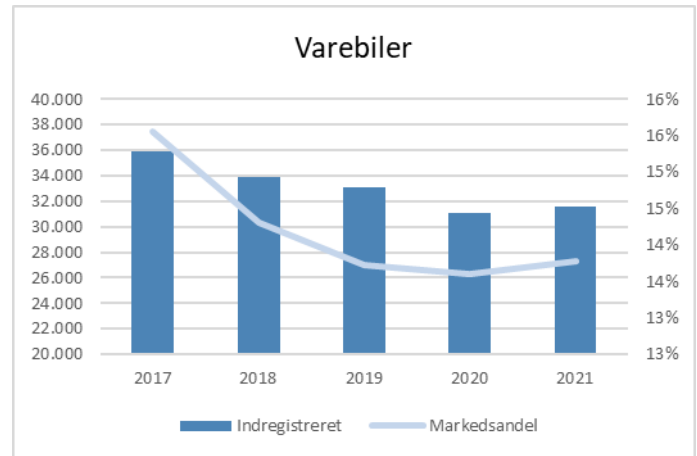
SEAT har tilsvarende Audi oplevet en fremgang i markedsandelen fra 2,3 % i 2020 til 2,7 % i 2021, hvilket blandt andet kan tilskrives tilgangen af Cupra. Målt i enheder er salget øget med knap 500 biler til ca. 5.000 biler indregistreret i 2021, hvilket betyder, at SEAT er rykket frem til en 16. plads på listen over de mest solgte bilmærker, igen i år primært båret af salget af SEAT Leon.

Varebiler

Efter fire års fald i antallet af indregistrerede varebiler siden markedet toppede i 2016 med ca. 36.600 biler, vendte kurven i 2021. Antallet af indregistrerede varebiler i 2021 udgjorde godt 31.600 mod ca. 31.100 biler i 2020 svarende til en stigning på 1,5 %. Stigningen kan forklares med tilbageholdenhed året før grundet coronaepidemien og de mange nedlukninger af arbejdspladser, der fulgte med deraf, hvilket efterfølgende er vendt til vækst og øget aktivitet i erhvervslivet.

Som med personbiler oplever Volkswagen erhvervsbiler fortsat udfordringer med produktion og leverancer fra fabrikken, det til trods har mærket dog realiseret en mindre fremgang i markedsandel til 13,6 % i 2021, hvilket er en mindre stigning fra 13,3 % året før. Mærket er derfor fortsat det tredje mest solgte mærke på listen over indregistrerede biler i Danmark overgået uændret til sidste år af Ford på førstepladsen og Mercedes-Benz på andenpladsen.

Ud over Volkswagen har koncernens øvrige mærker et begrænset salg af varebiler på det danske marked, der samlet udgør 0,2 % af årets salg.



Service markedet

Salget af reservedele og tilbehør svarer til de forventninger, der blev stillet til 2021. Bestanden af personbiler er i 2021 øget med ca. 63.000 biler, mens bestanden af erhvervsbiler er reduceret med ca. 3.000 biler. Der er derved nu ca. 3,2 mio. person- og erhvervsbiler kørende på det danske vejnet. Tilsammen udgør selskabets mærker ca. 23,2 % af person- og erhvervsbilparken, hvilket udgør fundamentet for selskabets fremtidige indtjening på servicemarkedet.

Det store teknologiskift i bilbranchen påvirker i stor grad også de autoriserede værksteder og personalet, da der er tale om nye kompetencer, processer og reparationsformer i takt med el og Plugin-hybridbilerne udbredes. Det har blandt andet betydet, at der i 2021 på Semler Academy, der uddanner hele det autoriserede forhandler og servicepartnernet, er gennemført over 70.000 timers uddannede af personale fra de autoriserede forhandlere.

Usikkerheder ved indregning og måling

Der er ingen særlige usikkerheder ved indregning og måling i årsrapporten.

Usædvanlige forhold

Udover de i forvejen omtalte udfordringer og usikkerheder omkring leveringer fra producenterne af biler og maskiner har der ikke været usædvanlige forhold i 2021.

Årets resultat og resultatdisponering

Selskabet realiserede i regnskabsåret 2021 et overskud efter skat på 583,8 mio. kr. mod et overskud efter skat på 390,5 mio. kr. i 2020. Ledelsen anser resultatet for yderst tilfredsstillende.

Forventninger til fremtiden

Ved udgangen af 2021 var udbuddet af biler fra producenterne fortsat påvirket af den globale forsyningskrise, herunder væsentligst semiconductors, ligesom nye varianter af Corona fortsat udfordrer planlægningen og produktionen i form af sygdom og restriktioner. Det seneste halve års usikkerhed og knaphed på leverancer forventes at fortsætte, og der knytter sig et betydeligt skøn til forventningerne til totalmarkedet for 2022. Hvis der snart kommer en tilbagevenden til en mere normal markedssituation, forventes antallet af indregistrerede personbiler at udgøre 185.000 og dermed på niveau med antallet af indregistrerede biler i 2021, ligesom totalmarkedet for varebiler for 2022 også forventes på et tilsvarende niveau, hvilket vil sige ca. 31.000 indregistrerede varebiler.

Genrejsningen oven på de nye varianter af Corona og de globale produktionsudfordringer forventes dog først at ske et stykke inde i 2022, hvorfor første halvår ser noget mere bekymrende ud end andet halvår. Der forventes fortsat en positiv effekt afledt af de makroøkonomiske faktorer, herunder vækst og renter, samt danskernes appetit på el- og Plugin-hybridbiler hvilket fortsat vil opretholde efterspørgslen for både person- og varebiler.

Med udgangspunkt i ovenstående forventer ledelsen et overskud i 2022 på 525 – 550 mio. kr., men driftsaktiviteter i bilbranchen er forbundet med store usikkerheder og variationer, så til trods for det store interval kan der ske afvigelser herfra.

Markedsrisici

Bilbranchen er på alle markeder en konjunkturfølsom branche i forhold til udvidelser og reduktioner i husholdningernes rådighedsbeløb og eventuelle diskussioner/tiltag omkring omlægning af afgiftssystemer. Der synes dog at være lagt en mere permanent retning nu for særligt elbiler og plugin-hybridbiler med henblik på en reduktion af CO2 og opfyldelse af målsætninger for 2030, hvilket forventeligt reducerer usikkerheden hertil.

Hvis der ses bort fra coronakrisen har markedet i 2021 væsentligst været præget af manglende leverancer af biler fra producenterne, hvilket kan henføres til udfordringer omkring enkeltdele som semiconductors samt udfordringer i leverancer globalt. Kombineret med ledelsens forventning om, at den øgede interesse for elbiler eller plugin-hybridbiler vil fortsætte, da kunderne også fremover vil efterspørge mere miljørigtige biler, vil nybilsmarkedet i stor grad afhænge af produktions- og leveringssituationen igennem 2022, der igen har en afhængighed af udviklingen i Corona.

Dertil kommer udviklingen i elpriser, der i slutningen af 2021 er steget markant sammenholdt til tidligere år. En fortsat stigning i elpriserne kan påvirke negativt på efterspørgslen af elbiler og plugin-hybridbiler, og dermed forskyde markedsandelene mellem de enkelte mærker.

Finansielle risici

Selskabets kommercielle aktiviteter medfører finansielle risici i form af valuta-, rente- og kreditrisici. Valutarisikoen knytter sig primært til varekøb fra fabrikken i Euro. Denne risiko vurderes ikke betydelig og afdækkes ikke.

Renterisikoen knytter sig til de korte renter.

Kreditrisikoen knytter sig primært til selskabets omsætning til forhandlernettet, som gennem bankgarantier, konsignationslagre og spredning på mange forhandlere vurderes som begrænset.

Særlige vidensressourcer

Selskabets medarbejdere har gennem mange år i bilbranchen opbygget en betydelig og unik viden. Spændende arbejdsopgaver og interessante produkter bidrager sammen med en fair og familiær personalepolitik samt gode arbejdsvilkår og personalegoder til lange ansættelsesforhold.

Ligeledes er der gennem de mange år i bilbranchen opbygget en betydelig viden og kompetence i organisationen på det autotekniske område, hvor selskabet i øvrigt står for al teknisk skoling og uddannelse af personalet hos forhandlerne af Volkswagen, Audi, Škoda, SEAT og Porsche.

Årlige personaleudviklingssamtaler og måling af medarbejdertilfredsheden overvåger løbende trivslen og vidensressourcerne i forhold til eksisterende og kommende arbejdsopgaver.

Redegørelse for samfundsansvar

For så vidt angår Skandinavisk Motor Co. A/S' efterlevelse af ÅRL § 99a henvises der til Semler Holding A/S' koncernredøgørelse for samfundsansvar, der kan findes på www.semmler.dk/aarsrapport/2021/csr.

Redegørelse for kønsmæssig sammensætning af ledelsen

For så vidt angår Skandinavisk Motor Co. A/S' redegørelse for det underrepræsenterede køn på øverste og øvrige ledelseslag iht. ÅRL § 99b, udgøres øverste ledelseslag af en 3-personers bestyrelse af medlemmer af direktionen, samt af det øverste ledelseslag i Semler koncernen, kvinderne er repræsenteret ved Semler Gruppens CFO, og dermed er der opnået ligelig kønsfordeling jf. Erhvervsstyrelsens vejledning på området.

For øvrige ledelseslag består ledelsesgruppen 5 mærkedirektører, hvoraf 1 er kvinde og 4 er mænd. I overensstemmelse med Semler Gruppens politik for det underrepræsenterede køn, arbejdes der på at øge antallet i virksomhedens ledelsesniveauer generelt. Semler Gruppen har ved rekruttering af ledere søgt at sikre, at der er kvinder med i samtalefeltet, og har i 2021 lykkedes med ansættelse af en kvindelig mærkedirektør. Vi har derudover i 2021 med succes forfremmet kvinder til lederstillinger og igangsat lederuddannelsesforløb for dem, så vi også ad den vej bidrager til sikring af en fremtidig repræsentation af kvindelige ledere.

Redegørelse for politik for dataetik

Semler Gruppen er dedikeret til at være sit samfundsansvar bevidst og arbejder målrettet med at modne og drive mobilitetssektoren i en ansvarlig retning, særligt for hvad angår behandling af data. For opfyldelse af Årsregnskabslovens § 99d har Semler Gruppen bl.a. nedsat en række værdier og principper, der indarbejdes i arbejdsgange og processer. Ordentlighed, Dedikeret og Nytænkende er eksempler på de værdier, der skal medvirke til at man både internt og eksternt overholder de dataetiske principper. Værdierne har f.eks. praktisk virkning ved samarbejdet med tredjeparter, hvor der bl.a. føres løbende kontrol med overholdelsen af principperne via kontrakter, databehandleraftaler, SLA'er mv. Tiltagene er således direkte med til at sikre etisk korrekt behandling af data i hele koncernen og for de tredjeparter som agerer på koncernens vegne. Læs mere her om Semler Gruppens [Politik-for-dataetik](#).

Årsregnskab 1. januar – 31. december

Anvendt regnskabspraksis

Årsrapporten for Skandinavisk Motor Co. A/S er aflagt i overensstemmelse med årsregnskabslovens bestemmelser for klasse C-virksomhed (stor).

Den anvendte regnskabspraksis er uændret i forhold til sidste år.

Koncernregnskabet

Årsregnskabet for Skandinavisk Motor Co. A/S indgår i koncernregnskabet for Semler Holding A/S, Park Allé 355, 2605 Brøndby.

Omregning af fremmed valuta

Transaktioner i fremmed valuta omregnes ved første indregning til transaktionsdagens kurs. Valutakursdifferencer, der opstår mellem transaktionsdagens kurs og kursen på betalingsdagen, indregnes i resultatopgørelsen som en finansiel post.

Tilgodehavender, gæld og andre monetære poster i fremmed valuta omregnes til balancedagens valutakurs. Forskellen mellem balancedagens kurs og kursen på tidspunktet for tilgodehavendets eller gældsforpligtelsens opståen eller indregning i seneste årsrapport indregnes i resultatopgørelsen under finansielle indtægter og omkostninger.

Resultatopgørelsen

Nettoomsætning

Indtægter fra salg af varer og tjenesteydelser indregnes i nettoomsætningen, hvis levering og risikoovergang til køber har fundet sted inden årets udgang, og hvis indtægten kan opgøres pålideligt og forventes modtaget.

Nettoomsætning fra levering af tjenesteydelser, der omfatter servicekontrakter, indregnes i nettoomsætningen, i takt med at serviceydelserne leveres, idet ydelserne leveres i form af et udefinerbart antal handlinger over en specificeret tidsperiode.

Nettoomsætningen måles til dagsværdien af det aftalte vederlag ekskl. moms og afgifter opkrævet på vegne af tredjepart. Alle former for afgivne rabatter indregnes i omsætningen.

Andre driftsindtægter

Andre driftsindtægter indeholder regnskabsposter af sekundær karakter i forhold til selskabets hovedaktivitet, herunder fortjeneste ved afhændelse af materielle anlægsaktiver.

Omkostninger til varer og hjælpematerialer

I omkostninger til varer og hjælpematerialer indregnes omkostninger, der afholdes for at opnå årets nettoomsætning. Herunder indgår direkte omkostninger til handelsvarer samt ændringer i beholdninger heraf.

Andre eksterne omkostninger

Andre eksterne omkostninger omfatter omkostninger til distribution, salg, reklame, administration, lokaler, tab på debitorer m.v.

Årsregnskab 1. januar – 31. december

Personaleomkostninger

Personaleomkostninger omfatter løn og gager, inkl. feriepenge og pensioner, samt andre omkostninger til social sikring m.v. af selskabets medarbejdere. I personaleomkostninger er fratrukket modtagne godtgørelser fra offentlige myndigheder.

Andre driftsomkostninger

Andre driftsomkostninger indeholder regnskabsposter af sekundær karakter i forhold til selskabets hovedaktiviteter herunder tab ved afhændelse af materielle anlægsaktiver.

Finansielle indtægter og omkostninger

Finansielle indtægter og omkostninger indeholder renter, kursgevinster og -tab vedrørende værdipapirer, gæld og transaktioner i fremmed valuta, amortisering af finansielle aktiver og forpligtelser samt tillæg og godtgørelser under acontoskatteordningen m.v.

Skat af årets resultat

Selskabet er omfattet af de danske regler om tvungen sambeskatning af Semler Gruppens danske selskaber. Datterselskaber indgår i sambeskatningen fra det tidspunkt, hvor de indgår i konsolideringen i koncernregnskabet og frem til det tidspunkt, hvor de udgår fra konsolideringen.

Det ultimative moderselskab Semler Holding A/S er administrationselskab for sambeskatningen og afregner som følge heraf alle betalinger af selskabsskat med skattemyndighederne.

Den aktuelle danske selskabsskat fordeles ved afregning af sambeskatningsbidrag mellem de sambeskattede selskaber i forhold til disses skattepligtige indkomster. I tilknytning hertil modtager selskaber med skattemæssigt underskud sambeskatningsbidrag fra selskaber, der har kunnet anvende dette underskud til nedsættelse af eget skattemæssigt overskud.

Årets skat, der består af årets sambeskatningsbidrag og ændring i udskudt skat, herunder som følge af ændring i skattesats, indregnes i resultatopgørelsen med den del, der kan henføres til årets resultat og direkte i egenkapitalen med den del, der kan henføres til posteringer direkte i egenkapitalen.

Balance

Immaterielle anlægsaktiver

Software

Software måles til kostpris med fradrag af akkumulerede af- og nedskrivninger.

Kostprisen omfatter anskaffelsesprisen.

Afskrivningsgrundlaget, der opgøres til kostprisen, afskrives lineært over den forventede brugstid, baseret på følgende vurdering af aktivernes forventede brugstider:

Software..... 4 år

Fortjeneste og tab ved salg af software opgøres som forskellen mellem salgsprisen med fradrag af salgsmomkostninger og den regnskabsmæssige værdi på salgstidspunktet. Fortjeneste eller tab indregnes i resultatopgørelsen under andre driftsindtægter henholdsvis andre driftsomkostninger

Årsregnskab 1. januar – 31. december

Udviklingsprojekter

Udviklingsprojekter består af aktiverede omkostninger vedrørende nyt CRM-system.

Udviklingsomkostninger omfatter omkostninger, gager og afskrivninger, der direkte og indirekte kan henføres til selskabets udviklingsaktiviteter.

Udviklingsprojekter, der er klart definerede og identificerbare, hvor den tekniske gennemførlighed, tilstrækkelige ressourcer og et potentielt fremtidigt marked eller udviklingsmulighed i virksomheden kan påvises, og hvor det er hensigten at fremstille, markedsføre eller anvende projektet, indregnes som immaterielle anlægsaktiver, hvis kostprisen kan opgøres pålideligt, og der er tilstrækkelig sikkerhed for, at den fremtidige indtjening kan dække produktions-, salgs- og administrationsomkostninger samt udviklingsomkostningerne. Øvrige udviklingsomkostninger indregnes i resultatopgørelsen, efterhånden som omkostningerne afholdes.

Udviklingsomkostninger, der er indregnet i balancen, måles ved første indregning til kostpris og efterfølgende til kostpris med fradrag af akkumulerede af- og nedskrivninger. Et beløb svarende til de aktiverede udviklingsomkostninger i balancen indregnes i posten "reserve for udviklingsomkostninger" under egenkapitalen. Reserven formindskes i værdi som følge af afskrivningerne.

Efter færdiggørelsen af udviklingsarbejdet afskrives udviklingsomkostninger lineært over den vurderede økonomiske brugstid. Afskrivningsperioden udgør 7 år.

Erhvervede rettigheder

Erhvervede rettigheder måles til kostpris med fradrag af akkumulerede af- og nedskrivninger. Rettigheder afskrives lineært over den vurderede økonomiske brugstid, der er vurderet til 3 år gældende fra ibrugtagningstidspunktet.

Materielle anlægsaktiver

Indretning af lejede lokaler og andre anlæg, driftsmateriel og inventar måles til kostpris med fradrag af akkumulerede af- og nedskrivninger.

Kostprisen omfatter anskaffelsesprisen samt omkostninger direkte tilknyttet anskaffelsen indtil det tidspunkt, hvor aktivet er klar til brug. For egenfremstillede aktiver omfatter kostprisen direkte og indirekte omkostninger til materialer, komponenter, underleverandører og løn.

Renteomkostninger på lån til finansiering af fremstilling af materielle anlægsaktiver, og som vedrører fremstillingsperioden, indregnes i kostprisen. Alle øvrige låneomkostninger indregnes i resultatopgørelsen.

Afskrivningsgrundlaget, der opgøres som kostprisen med fradrag af eventuel restværdi, afskrives lineært over den forventede brugstid, baseret på følgende vurdering af aktivernes forventede brugstider:

Indretning af lejede lokaler..... 3-40 år

Andre anlæg, driftsmateriel og inventar 2-5 år

Fortjeneste og tab ved afhændelse af materielle anlægsaktiver opgøres som forskellen mellem salgsprisen med fradrag af salgsomkostninger og den regnskabsmæssige værdi på salgstidspunktet.

Fortjeneste eller tab indregnes i resultatopgørelsen under andre driftsindtægter henholdsvis andre driftsomkostninger.

Værdiforringelse af aktiver

Den regnskabsmæssige værdi af immaterielle anlægsaktiver og materielle anlægsaktiver vurderes årligt for indikationer på værdiforringelse, ud over det som udtrykkes ved afskrivning.

Årsregnskab 1. januar – 31. december

Foreligger der indikationer på værdiforringelse, foretages nedskrivningstest af hvert enkelt aktiv henholdsvis gruppe af aktiver. Der foretages nedskrivning til genindvindingsværdien, såfremt denne er lavere end den regnskabsmæssige værdi.

Som genindvindingsværdi anvendes den højeste værdi af nettosalgsspris og kapitalværdi. Kapitalværdien opgøres som nutidsværdien af de forventede nettoindtægter fra anvendelsen af aktivet eller aktivgruppen.

Tidligere indregnede nedskrivninger tilbageføres, når begrundelsen for nedskrivninger ikke længere består.

Varebeholdninger

Varebeholdninger måles til kostpris efter FIFO-metoden. Er nettorealisationsværdien lavere end kostprisen, nedskrives til denne lavere værdi.

Kostpris for varebeholdninger omfatter anskaffelsespris med tillæg af hjemtagelsesomkostninger.

Nettorealisationsværdien for varebeholdninger opgøres som salgssum med fradrag af omkostninger, der afholdes for at effektuere salget, og fastsættes under hensyntagen til omsættelighed, ukurans og udvikling i forventet salgsspris.

Tilgodehavender

Tilgodehavender måles til amortiseret kostpris.

Der foretages nedskrivning til imødegåelse af tab, hvor der vurderes at være indtruffet en objektiv indikation på, at et tilgodehavende eller en portefølje af tilgodehavender er værdiforringet. Hvis der foreligger en objektiv indikation på, at et individuelt tilgodehavende er værdiforringet, foretages nedskrivning på individuelt niveau.

Tilgodehavender, hvorpå der ikke foreligger en objektiv indikation på værdiforringelse på individuelt niveau, vurderes på porteføljeniveau for objektiv indikation for værdiforringelse. Porteføljerne baseres primært på debitorernes hjemsted og kreditvurdering i overensstemmelse med selskabets og koncernens kreditrisikostyringspolitik. De objektive indikatorer, som anvendes for porteføljer, er fastsat baseret på historiske tabserfaringer.

Nedskrivninger opgøres som forskellen mellem den regnskabsmæssige værdi af tilgodehavender og nutidsværdien af de forventede pengestrømme, herunder realisationsværdi af eventuelle modtagne sikkerhedsstillelse. Som diskonteringsrentesats anvendes den effektive rente for det enkelte tilgodehavende eller portefølje.

Periodeafgrænsningsposter

Periodeafgrænsningsposter, indregnet under omsætningsaktiver, omfatter afholdte omkostninger vedrørende efterfølgende regnskabsår.

Egenkapital

Udbytte

Foreslået udbytte indregnes som en forpligtelse på tidspunktet for vedtagelse på den ordinære generalforsamling. Udbytte, som forventes udbetalt for året, vises som en særskilt post under egenkapitalen.

Reserve for udviklingsomkostninger

Reserve for udviklingsomkostninger omfatter indregnede udviklingsomkostninger. Reserven kan ikke benyttes til udbytte eller dækning af underskud. Reserven reduceres eller opløses, hvis de indregnede

Årsregnskab 1. januar – 31. december

udviklingsomkostninger afskrives eller udgår af virksomhedens drift. Dette sker ved overførsel direkte til egenkapitalens frie reserver.

Hensatte forpligtelser

Hensatte forpligtelser omfatter forventede omkostninger til pensionsforpligtelser, udskudt skat, garantiforpligtelser m.v. Hensatte forpligtelser indregnes, når selskabet som følge af en tidligere begivenhed har en retlig eller faktisk forpligtelse, og det er sandsynligt, at indfrielse af forpligtelsen vil medføre et forbrug af selskabets økonomiske ressourcer.

Hensatte forpligtelser måles til nettorealisationseværdi. Såfremt opfyldelse af forpligtelsen tidsmæssigt forventes at ligge langt ude i fremtiden, måles forpligtelsen til dagsværdi.

Garantiforpligtelser omfatter forpligtelser til udbedring af arbejder ifm. kulance. De hensatte garantiforpligtelser måles og indregnes på baggrund af erfaringerne med garantiarbejder.

Selskabsskat og udskudt skat

Aktuelle skatteforpligtelser og tilgodehavende aktuel skat indregnes i balancen som beregnet skat af årets skattepligtige indkomst, reguleret for skat af tidligere års skattepligtige indkomster samt for betalte acontoskatter.

Skyldige og tilgodehavende sambeskatningsbidrag indregnes i balancen som "Tilgodehavende selskabsskat eller skyldig selskabsskat".

Udskudt skat måles efter den balanceorienterede gældsmetode af alle midlertidige forskelle mellem regnskabsmæssig og skattemæssig værdi af aktiver og forpligtelser. I de tilfælde, hvor opgørelse af skatteværdien kan foretages efter alternative beskatningsregler, måles udskudt skat på grundlag af den planlagte anvendelse af aktivet henholdsvis afvikling af forpligtelsen.

Udskudte skatteaktiver, herunder skatteværdien af fremførselsberettigede skattemæssige underskud, indregnes med den værdi, hvortil de forventes at blive anvendt, enten ved udligning i skat af fremtidig indtjening eller ved modregning i udskudte skatteforpligtelser inden for samme juridiske skatteenhed og jurisdiktion.

Der foretages regulering af udskudt skat vedrørende foretagne eliminerings af urealiserede koncerninterne avancer og -tab.

Udskudt skat måles på grundlag af de skatteregler og skattesatser, der med balancedagens lovgivning vil være gældende, når den udskudte skat forventes udløst som aktuel skat. Ændring i udskudt skat som følge af ændringer i skattesatser indregnes i resultatopgørelsen.

Gældsforpligtelser

Gæld til kreditinstitutter indregnes ved lånoptagelse til det modtagne provenu efter fradrag af afholdte transaktionsomkostninger. I efterfølgende perioder måles de finansielle forpligtelser til amortiseret kostpris, svarende til den kapitaliserede værdi ved anvendelse af den effektive rente, således at forskellen mellem provenuet og den nominelle værdi indregnes i resultatopgørelsen over låneperioden.

Øvrige gældsforpligtelser måles til nettorealisationseværdi.

Periodeafgrænsningsposter

Periodeafgrænsningsposter, indregnet under forpligtelser, omfatter modtagne betalinger vedrørende indtægter i de efterfølgende år.

Årsregnskab 1. januar – 31. december

Pengestrømsopgørelse

Der er i henhold til ÅRL §86 stk. 4 ikke udarbejdet pengestrømsopgørelse, da Skandinavisk Motor Co. A/S indgår i pengestrømsopgørelsen for Semler Holding A/S.

Revisionshonorar

Der er i henhold til ÅRL §96 stk. 3 undladt oplysninger om virksomhedens revisionshonorar, da Skandinavisk Motor Co. A/S indgår i koncernregnskabet for Semler Holding A/S, hvor oplysningerne gives for koncernen som helhed.

Nøgletal

Der henvises til opstillingen på side 7, hvor nøgletallene er beregnet i overensstemmelse med de angivne definitioner.

Årsregnskab 1. januar – 31. december

Resultatopgørelse

tkr.	Note	2021	2020
Nettoomsætning	1	11.382.144	10.113.385
Andre driftsindtægter		86.493	45.267
Omkostninger til varer og hjælpematerialer		-10.166.933	-9.163.653
Andre eksterne omkostninger		-316.534	-300.745
Bruttoresultat		985.170	694.254
Personaleomkostninger	2	-228.008	-199.788
Af- og nedskrivninger	6,7	-4.237	-3.153
Andre driftsomkostninger		-30.196	0
Resultat af primær drift		722.729	491.313
Finansielle indtægter	3	53.189	39.918
Finansielle omkostninger	4	-26.831	-30.869
Resultat før skat		749.087	500.362
Skat af årets resultat	5	-165.303	-109.894
Årets resultat		583.784	390.468

Årsregnskab 1. januar – 31. december

Balance

tkr.	Note	2021	2020
AKTIVER			
Anlægsaktiver			
Immaterielle anlægsaktiver			
	6		
Software		1.009	1.376
Udviklingsprojekter		12.320	12.111
Erhvervede rettigheder		53.161	0
Udviklingsprojekter under udførelse		9.268	2.324
		<u>75.758</u>	<u>15.811</u>
Materielle anlægsaktiver			
	7		
Indretning af lejede lokaler		830	277
Andre anlæg, driftsmateriel og inventar		1.620	1.865
		<u>2.450</u>	<u>2.142</u>
Anlægsaktiver i alt		<u>78.208</u>	<u>17.953</u>
Omsætningsaktiver			
Varebeholdninger			
Handelsvarer		61.868	52.066
Tilgodehavender			
Tilgodehavender fra salg og tjenesteydelser		283.771	245.898
Tilgodehavender hos tilknyttede virksomheder		1.008.446	994.198
Andre tilgodehavender		288.552	378.749
Periodeafgrænsningsposter	8	16.773	10.887
Udskudt skatteaktiv	9	58.446	43.428
		<u>1.655.988</u>	<u>1.673.160</u>
Likvide beholdninger		0	125
Omsætningsaktiver i alt		<u>1.717.856</u>	<u>1.725.351</u>
AKTIVER I ALT		<u>1.796.064</u>	<u>1.743.304</u>

Årsregnskab 1. januar – 31. december

Balance

tkr.	Note	2021	2020
PASSIVER			
Egenkapital			
Aktiekapital	10	30.000	30.000
Reserve for udviklingsomkostninger		16.839	11.259
Overført resultat		185.861	191.657
Foreslået udbytte		584.000	390.000
Egenkapital i alt		816.700	622.916
Hensatte forpligtelser			
Hensættelser til pensioner og lignende forpligtelser	11	41.969	46.803
Andre hensatte forpligtelser	12	98.514	8.471
Hensatte forpligtelser i alt		140.483	55.274
Gældsforpligtelser			
	13		
Kortfristede gældsforpligtelser			
Modtagne forudbetalinger fra kunder		206	3.684
Leverandører af varer og tjenesteydelser		317.522	419.627
Gæld til tilknyttede virksomheder		4.666	10.251
Selskabsskat		17.581	22.897
Anden gæld		222.203	404.207
Periodeafgrænsningsposter	14	276.703	204.448
		838.881	1.065.114
Gældsforpligtelser i alt		838.881	1.065.114
PASSIVER I ALT		1.796.064	1.743.304
Kontraktlige forpligtelser og eventualposter m.v.	15		
Pantsætninger og sikkerhedsstillelser	16		
Nærtstående parter og ejerforhold	17		

Årsregnskab 1. januar – 31. december

Egenkapitalopgørelse

tkr.	Note	Aktiekapital	Reserve for udviklingsomkostninger	Overført resultat	Foreslået udbytte	I alt
Egenkapital 1. januar 2020		30.000	6.452	195.996	398.000	630.448
Udloddet udbytte		0	0	0	-398.000	-398.000
Overført jf. resultatdisponering		0	0	468	390.000	390.468
Aktiverede udviklingsomkostninger		0	4.807	-4.807	0	0
Egenkapital 1. januar 2021		30.000	11.259	191.657	390.000	622.916
Udloddet udbytte		0	0	0	-390.000	-390.000
Overført jf. resultatdisponering	18	0	0	-216	584.000	583.784
Aktiverede udviklingsomkostninger		0	5.580	-5.580	0	0
Egenkapital 31. december 2021		<u>30.000</u>	<u>16.839</u>	<u>185.861</u>	<u>584.000</u>	<u>816.700</u>

Årsregnskab 1. januar – 31. december

Noter

1 Nettoomsætning

Af konkurrencemæssige hensyn er segmentoplysninger om nettoomsætningen udeladt, jf. Årsregnskabsloven § 96 stk. 1.

2 Personaleomkostninger

tkr.	2021	2020
Gager og lønninger	213.422	185.926
Pensioner	11.586	11.583
Andre omkostninger til social sikring	3.000	2.279
	<u>228.008</u>	<u>199.788</u>
Vederlag til direktion	3.519	-
Vederlag til bestyrelse	6.408	-
	<u>9.927</u>	<u>-</u>
Samlet vederlag til ledelsen		
	<u>9.927</u>	<u>-</u>
Gennemsnitlig antal fuldtidsbeskæftigede	<u>359</u>	<u>297</u>

Med henvisning til ÅRL § 98 B, stk 3 pkt. 1 er vederlag til direktion og bestyrelse for 2020 ikke oplyst.

Direktionen og øvrige ledende medarbejdere er omfattet af bonusordninger, der afhænger af opnåelse af en række målepunkter.

Vederlag til direktion omfatter to personer som følge af direktørskift i årets løb. I vederlag til bestyrelse indgår management fee allokert fra moderselskab.

3 Finansielle indtægter

Renteindtægter fra tilknyttede virksomheder	26.930	27.193
Øvrige finansielle indtægter	26.259	12.725
	<u>53.189</u>	<u>39.918</u>

4 Finansielle omkostninger

Øvrige finansielle omkostninger	26.831	30.869
	<u>26.831</u>	<u>30.869</u>

5 Skat af årets resultat

Skat af årets resultat	179.782	120.300
Regulering af aktuel skat vedrørende tidligere år	539	-208
Årets regulering af udskudt skat	-14.383	-9.711
Regulering af udskudt skat vedrørende tidligere år	-635	-487
(- = indtægt)	<u>165.303</u>	<u>109.894</u>

Årsregnskab 1. januar – 31. december

6 Immaterielle anlægsaktiver

tkr.	Software	Udviklings- projekter	Erhvervede rettigheder	Udviklings- projekter under udførelse	I alt
Kostpris 1. januar	1.498	14.021	0	2.324	17.843
Overførsel	0	2.477	0	-2.477	0
Tilgang	0	0	53.161	9.421	62.582
Kostpris 31. december	<u>1.498</u>	<u>16.498</u>	<u>53.161</u>	<u>9.268</u>	<u>80.425</u>
Af- og nedskrivninger 1. januar	122	1.910	0	0	2.032
Årets af- og nedskrivninger	367	2.268	0	0	2.635
Af- og nedskrivninger 31.	<u>489</u>	<u>4.178</u>	<u>0</u>	<u>0</u>	<u>4.667</u>
Regnskabsmæssig værdi 31. december	<u>1.009</u>	<u>12.320</u>	<u>53.161</u>	<u>9.268</u>	<u>75.758</u>
Afskrives over	<u>4 år</u>	<u>7 år</u>	<u>3 år</u>		

Udviklingsprojekter og udviklingsprojekter under udførelse vedrører et nyt CRM-system.

7 Materielle anlægsaktiver

	Indretning af lejede lokaler	Andre anlæg, drifts- materiel og inventar	I alt
Kostpris 1. januar	279	13.086	13.365
Tilgang	892	1.364	2.256
Afgang	0	-2.382	-2.382
Kostpris 31. december	<u>1.171</u>	<u>12.068</u>	<u>13.239</u>
Af- og nedskrivninger 1. januar	2	11.221	11.223
Årets af- og nedskrivninger	339	1.263	1.602
Tilbageførte afskrivninger vedrørende afgang	0	-2.036	-2.036
Af- og nedskrivninger 31. december	<u>341</u>	<u>10.448</u>	<u>10.789</u>
Regnskabsmæssig værdi 31. december	<u>830</u>	<u>1.620</u>	<u>2.450</u>
Afskrives over	<u>3-40 år</u>	<u>2-5 år</u>	

8 Periodeafgrænsningsposter

Periodeafgrænsningsposter består af forudbetalte omkostninger.

Årsregnskab 1. januar – 31. december

9 Udskudt skat

tkr.	2021	2020
Udskudt skat 1. januar	-43.428	-33.230
Regulering af udskudt skat vedr. tidligere år	-635	-487
Årets regulering af udskudt skat	-14.383	-9.711
Udskudt skat 31. december (- = Aktiv)	-58.446	-43.428

Det udskudte skatteaktiv består primært af midlertidige forskelle mellem regnskabsmæssige og skattemæssige værdier af andre anlæg, driftsmateriel og inventar, servicekontrakter samt udviklingsprojekter, som forventes udnyttet inden for en kortere årrække.

10 Aktiekapital

Aktiekapitalen består af 30.000 aktier á nominelt 1.000 kr.

Aktiekapitalen har ikke været ændret de seneste 5 år.

11 Hensættelser til pensioner og lignende forpligtelser

Pensionsforpligtelser 1. januar	46.803	48.762
Anvendt i året	-4.295	-4.252
Hensat for året	-539	2.293
Pensionsforpligtelser 31. december	41.969	46.803

Af hensættelser til pensioner og lignende forpligtelser forventes 4.295 tkr. at blive anvendt inden for et år, 17.180 tkr. forventes at blive anvendt inden for 1-5 år, mens 20.494 tkr. forventes at blive anvendt efter 5 år.

12 Andre hensatte forpligtelser

Andre hensatte forpligtelser 1. januar	8.471	12.205
Anvendt i året	-6.353	-9.155
Hensat for året	96.396	5.421
Andre hensatte forpligtelser 31. december	98.514	8.471

Af andre hensatte forpligtelser forventes 95.751 tkr. at blive anvendt inden for et år, 2.763 tkr. forventes at blive anvendt inden for 1-5 år, mens 0 tkr. forventes at blive anvendt efter 5 år.

Årsregnskab 1. januar – 31. december

13 Gældsforpligtelser

tkr.	Inden 1 år	1-5 år	Efter 5 år
Modtagne forudbetalinger fra kunder	206	0	0
Leverandører af varer og tjenesteydelser	317.522	0	0
Gæld til tilknyttede virksomheder	4.666	0	0
Selskabsskat	17.581	0	0
Anden gæld	222.203	0	0
Periodeafgrænsningsposter	276.703	0	0
	<u>838.881</u>	<u>0</u>	<u>0</u>

14 Periodeafgrænsningsposter

Periodeafgrænsningsposter består primært af forudbetalinger fra kunder vedrørende servicekontrakter.

15 Kontraktlige forpligtelser og eventualposter m.v.

Eventualforpligtelser

Huslejeforpligtelser over for Semler Ejendomme A/S andrager med op til 5 års uopsigelighed i alt 38,7 mio. kr.

Øvrige huslejeforpligtelser udgør med 10 måneders uopsigelighed i alt 1,8 mio. kr.

Selskabet har leaset biler. Leasingperioden udløber i årene 2022-2023, men aftalerne kan til enhver tid opsiges. Leasingforpligtelsen andrager 20,8 mio. kr.

Skandinavisk Motor Co. A/S har indgået tilbagekøbsforpligtelser for 2,6 mio. kr. pr. 31. december 2021. Tilbagekøbsforpligtelserne vurderes ikke at påvirke selskabets finansielle stilling.

Selskabet har afgivet solidarisk selvskyldnerkaution vedrørende Semler Gruppen A/S' kreditfacilitet i Danske Bank med et beløb på op til 500 mio. kr.

Semler Gruppen A/S har indgået Cash Pool aftale i DKK med Danske Bank for selskaberne Semler Holding A/S, Skandinavisk Motor Co. A/S, Semler Mobility Retail A/S, Semler Ejendomme A/S, Semler Leasing A/S, Semler IT A/S, SGA A/S, Skandinavisk Motor Co. Premium Import A/S, Connected Cars A/S, Holo A/S, CFCO A/S, Shared Mobility A/S, Semler Agro Ejendomme Nord A/S og Semler Agro A/S. Selskabets solidariske hæftelse udgør 0 mio. kr. pr. 31. december 2021.

Semler Gruppen A/S har indgået Cash Pool aftale i EUR med Danske Bank for selskaberne Skandinavisk Motor Co. A/S, Semler Mobility Retail A/S, Semler Agro A/S, Semler Leasing A/S, Skandinavisk Motor Co Premium Import A/S og Semler IT A/S. Selskabets solidariske hæftelse udgør 0 mio. EUR pr. 31. december 2021.

Skandinavisk Motor Co. A/S er momsmaessigt fællesregistreret med Semler Holding A/S, Semler Gruppen A/S, Semler IT A/S, Skandinavisk Motor Co. Premium Import A/S, Banemarksvej Ejendomme A/S, Semler Ejendomme A/S, SMC PI Holding A/S, Semler Mobility Retail A/S, Semler Agro Holding A/S, Semler Agro A/S, Semler Agro Ejendomme Nord A/S, CFCO A/S, Connected Cars A/S, Holo A/S, Shared Mobility A/S, SGA A/S og Semler Invest A/S. Disse selskaber hæfter solidarisk for selskabernes momstilsvar, som pr. 31. december 2021 udgør 265,6 mio. kr.

Selskabet er part i løbende retssager. Det er ledelsens opfattelse, at udfaldet af disse retssager ikke yderligere vil påvirke selskabets finansielle stilling ud over de tilgodehavender og forpligtelser, der er indregnet i balancen pr. 31. december 2021.

Selskabet hæfter solidarisk for skat af koncernens sambeskattede indkomst.

Årsregnskab 1. januar – 31. december

16 Pantsætninger og sikkerhedsstillelser

Skandinavisk Motor Co. A/S har stillet en tabskaution på 25,0 mio. kr. over for Nordania Leasing A/S på demobiler til forhandlerne.

Til sikkerhed for bankgæld i Semler Gruppen A/S har Skandinavisk Motor Co. A/S givet virksomhedspant ved løsøre pantebrev stort 500,0 mio. kr. med pant i selskabets aktiver, der pr. 31. december 2021 udgør 635,8 mio. kr.

Semler Gruppen A/S har for Skandinavisk Motor Co. A/S til sikkerhedsstillelse for registreringsafgift over for SKAT stillet en garanti på 5,0 mio. kr.

17 Nærtstående parter og ejerforhold

Grundlag

Bestemmende indflydelse og ejerforhold

Semler Gruppen A/S, Park Allé 355, DK-2605 Brøndby Hovedaktionær

Selskabet indgår for største og mindste koncernregnskab i koncernrapporten for det ultimative moderselskab Semler Holding A/S, der ejer 100% af aktiekapital i Semler Gruppen A/S.

Øvrige nærtstående parter

Selskabets nærtstående parter omfatter bestyrelse, direktion, ledende medarbejdere, aktionær, tilknyttede virksomheder eller andre nærtstående parter.

Selskabets transaktioner med nærtstående parter

Selskabets transaktioner med nærtstående parter er foretaget på markedsvilkår.

18 Resultatdisponering

Forslag til resultatdisponering

tkr.	2021	2020
Foreslået udbytte	584.000	390.000
Overført resultat	-216	468
	<u>583.784</u>	<u>390.468</u>