

Skandinavisk Motor Co. A/S

Årsrapport 2022

Årsrapporten er fremlagt og godkendt på selskabets ordinære generalforsamling den 1. marts 2023.

Anne-Marie Sannemand Lund Kristensen
dirigent

CVR-nr. 70 51 51 13
Park Allé 355, 2605 Brøndby

Indholdsfortegnelse

Ledespåtegning	3
Den uafhængige revisors revisionspåtegning	4
Ledelsens beretning	6
Selskabsoplysninger	6
Hoved- og nøgletal	7
Beretning	8
Årsregnskab 1. januar – 31. december	14
Anvendt regnskabspraksis	14
Resultatopgørelse	20
Balance	21
Egenkapitalopgørelse	23
Noter	24

Ledelsespåtegning

Bestyrelse og direktion har dags dato behandlet og godkendt årsrapporten for regnskabsåret 1. januar - 31. december 2022 for Skandinavisk Motor Co. A/S.

Årsrapporten er aflagt i overensstemmelse med årsregnskabsloven.

Årsregnskabet giver efter vores opfattelse et retvisende billede af selskabets aktiver, passiver og finansielle stilling pr. 31. december 2022 samt af resultatet af selskabets aktiviteter for 2022.

Ledelsesberetningen indeholder efter vores opfattelse en retvisende redegørelse for de forhold, beretningen omhandler.

Årsrapporten indstilles til generalforsamlingens godkendelse.

Brøndby, den 7. februar 2023

Direktion:

Lars Kornelius
adm. direktør

Bestyrelse:

Ulrik Drejsig
formand

Tina Moltke-Leth
næstformand

Lars Himmer

Jakob Winkel Kaalund *

Jesper Søgaard Andreasen*

*Indvalgt som repræsentant for medarbejderne.

Den uafhængige revisors revisionspåtegning

Til kapitalejeren i Skandinavisk Motor Co. A/S

Konklusion

Det er vores opfattelse, at årsregnskabet giver et retvisende billede af selskabets aktiver, passiver og finansielle stilling pr. 31. december 2022 samt af resultatet af selskabets aktiviteter for regnskabsåret 1. januar - 31. december 2022 i overensstemmelse med årsregnskabsloven.

Vi har revideret årsregnskabet for Skandinavisk Motor Co. A/S for regnskabsåret 1. januar - 31. december 2022, der omfatter resultatopgørelse, balance, egenkapitalopgørelse og noter, herunder anvendt regnskabspraksis ("regnskabet").

Grundlag for konklusion

Vi har udført vores revision i overensstemmelse med internationale standarder om revision og de yderligere krav, der er gældende i Danmark. Vores ansvar ifølge disse standarder og krav er nærmere beskrevet i revisionspåtegningens afsnit Revisors ansvar for revisionen af regnskabet. Vi er uafhængige af selskabet i overensstemmelse med International Ethics Standards Board for Accountants' internationale retningslinjer for revisorers etiske adfærd (IESBA Code) og de yderligere etiske krav, der er gældende i Danmark, ligesom vi har opfyldt vores øvrige etiske forpligtelser i henhold til disse krav og IESBA Code. Det er vores opfattelse, at det opnåede revisionsbevis er tilstrækkeligt og egnet som grundlag for vores konklusion.

Udtalelse om ledelsesberetningen

Ledelsen er ansvarlig for ledelsesberetningen.

Vores konklusion om regnskabet omfatter ikke ledelsesberetningen, og vi udtrykker ingen form for konklusion med sikkerhed om ledelsesberetningen.

I tilknytning til vores revision af regnskabet er det vores ansvar at læse ledelsesberetningen og i den forbindelse overveje, om ledelsesberetningen er væsentligt inkonsistent med regnskabet eller vores viden opnået ved revisionen eller på anden måde synes at indeholde væsentlig fejlinformation.

Vores ansvar er derudover at overveje, om ledelsesberetningen indeholder krævede oplysninger i henhold til årsregnskabsloven.

Baseret på det udførte arbejde er det vores opfattelse, at ledelsesberetningen er i overensstemmelse med årsregnskabet og er udarbejdet i overensstemmelse med årsregnskabslovens krav. Vi har ikke fundet væsentlig fejlinformation i ledelsesberetningen.

Ledelsens ansvar for regnskabet

Ledelsen har ansvaret for udarbejdelsen af et årsregnskab, der giver et retvisende billede i overensstemmelse med årsregnskabsloven. Ledelsen har endvidere ansvaret for den interne kontrol, som ledelsen anser for nødvendig for at udarbejde et regnskab uden væsentlig fejlinformation, uanset om denne skyldes besvigelser eller fejl.

Ved udarbejdelsen af regnskabet er ledelsen ansvarlig for at vurdere selskabets evne til at fortsætte driften; at oplyse om forhold vedrørende fortsat drift, hvor dette er relevant; samt at udarbejde regnskabet på grundlag af regnskabsprincippet om fortsat drift, medmindre ledelsen enten har til hensigt at likvidere selskabet, indstille driften eller ikke har andet realistisk alternativ end at gøre dette.

Revisors ansvar for revisionen af regnskabet

Vores mål er at opnå høj grad af sikkerhed for, om regnskabet som helhed er uden væsentlig fejlinformation, uanset om denne skyldes besvigelser eller fejl, og at afgive en revisionspåtegning med en konklusion. Høj grad af sikkerhed er et højt niveau af sikkerhed, men er ikke en garanti for, at en revision, der udføres i overensstemmelse med internationale standarder om revision og de yderligere krav, der er gældende i Danmark, altid vil afdække væsentlig fejlinformation, når sådan findes. Fejlinformationer kan opstå som følge af besvigelser eller fejl og kan betragtes som væsentlige, hvis det med rimelighed kan forventes, at de enkeltvis eller samlet har indflydelse på de økonomiske beslutninger, som brugerne træffer på grundlag af regnskabet.

Som led i en revision, der udføres i overensstemmelse med internationale standarder om revision og de yderligere krav, der er gældende i Danmark, foretager vi faglige vurderinger og opretholder professionel skepsis under revisionen. Herudover:

- Identificerer og vurderer vi risikoen for væsentlig fejlinformation i regnskabet, uanset om denne skyldes besvigelser eller fejl, udformer og udfører revisionshandlinger som reaktion på disse risici samt opnår revisionsbevis, der er tilstrækkeligt og egnet til at danne grundlag for vores konklusion. Risikoen for ikke at opdage væsentlig fejlinformation forårsaget af besvigelser er højere end ved væsentlig fejlinformation forårsaget af fejl, idet besvigelser kan omfatte sammensværgelser, dokumentfalsk, bevidste udeladelser, vildledning eller tilsidesættelse af intern kontrol.
- Opnår vi forståelse af den interne kontrol med relevans for revisionen for at kunne udforme revisionshandlinger, der er passende efter omstændighederne, men ikke for at kunne udtrykke en konklusion om effektiviteten af selskabets interne kontrol.
- Tager vi stilling til, om den regnskabspraksis, som er anvendt af ledelsen, er passende, samt om de regnskabsmæssige skøn og tilknyttede oplysninger, som ledelsen har udarbejdet, er rimelige.
- Konkluderer vi, om ledelsens udarbejdelse af regnskabet på grundlag af regnskabsprincippet om fortsat drift er passende, samt om der på grundlag af det opnåede revisionsbevis er væsentlig usikkerhed forbundet med begivenheder eller forhold, der kan skabe betydelig tvivl om selskabets evne til at fortsætte driften. Hvis vi konkluderer, at der er en væsentlig usikkerhed, skal vi i vores revisionspåtegning gøre opmærksom på oplysninger herom i regnskabet eller, hvis sådanne oplysninger ikke er tilstrækkelige, modificere vores konklusion. Vores konklusioner er baseret på det revisionsbevis, der er opnået frem til datoen for vores revisionspåtegning. Fremtidige begivenheder eller forhold kan dog medføre, at selskabet ikke længere kan fortsætte driften.
- Tager vi stilling til den samlede præsentation, struktur og indhold af regnskabet, herunder noteoplysningerne, samt om regnskabet afspejler de underliggende transaktioner og begivenheder på en sådan måde, at der gives et retvisende billede heraf.

Vi kommunikerer med den øverste ledelse om blandt andet det planlagte omfang og den tidsmæssige placering af revisionen samt betydelige revisionsmæssige observationer, herunder eventuelle betydelige mangler i intern kontrol, som vi identificerer under revisionen.

Hellerup, den 7. februar 2023
PricewaterhouseCoopers
Statsautoriseret Revisionspartnerselskab
CVR-nr. 33 77 12 31

Torben Jensen
statsautoriseret revisor
mne18651

Philip Olsen
statsautoriseret revisor
mne49060

Ledelsens beretning

Selskabsoplysninger

Skandinavisk Motor Co. A/S
Park Allé 355
2605 Brøndby

Telefon: +45 43 28 82 00
Hjemmeside: www.semler.dk

CVR-nr.: 70 51 51 13
Hjemsted: Brøndby

Bestyrelse

Ulrik Drejsig (formand)
Tina Moltke-Leth (næstformand)
Lars Himmer
Jakob Winkel Kaalund (medarbejdervalgt)
Jesper Søgaard Andreasen (medarbejdervalgt)

Direktion

Lars Kornelius, adm. direktør

Revision

PricewaterhouseCoopers
Statsautoriseret Revisionspartnerselskab
Strandvejen 44
2900 Hellerup

Generalforsamling

Ordinær generalforsamling afholdes 1. marts 2023.

Hoved- og nøgletal

mio. kr.	2022	2021	2020	2019	2018
Hovedtal					
Nettoomsætning	11.288,6	11.382,1	10.113,4	10.818,8	9.519,5
Resultat af primær drift	730,9	722,7	491,3	489,0	365,3
Resultat af finansielle poster	19,6	26,4	9,1	25,5	42,1
Resultat før skat	750,5	749,1	500,4	514,5	407,4
Årets resultat	583,0	583,8	390,5	398,1	317,2
Balance					
Anlægsaktiver	67,7	78,2	18,0	11,1	8,5
Omsætningsaktiver	2.133,3	1.717,9	1.725,3	1.448,0	1.940,6
Aktiver i alt (balancesum)	2.201,0	1.796,1	1.743,3	1.459,1	1.949,1
Aktiekapital	30,0	30,0	30,0	30,0	30,0
Egenkapital	815,7	816,7	622,9	630,4	550,3
Hensatte forpligtelser	74,3	140,5	55,3	61,0	69,4
Kortfristede gældsforpligtelser	1.311,0	838,9	1.065,1	767,7	1.329,4
Investering i materielle anlægsaktiver					
	1,1	2,3	0,8	0,7	8,4
Nøgletal					
Overskudsgrad	6,5%	6,3%	4,9%	4,5%	3,8%
Afkastgrad	36,6%	40,8%	30,7%	28,7%	21,1%
Likviditetsgrad	162,7%	204,8%	162,0%	188,6%	146,0%
Soliditetsgrad	37,1%	45,5%	35,7%	43,2%	28,2%
Egenkapitalforrentning	71,4%	81,1%	62,3%	67,4%	64,2%
Gennemsnitligt antal fuldtidsbeskæftigede					
	384	359	297	279	278

Nøgletallene er beregnet i overensstemmelse med nedenstående definitioner.

Overskudsgrad	$\frac{\text{Resultat af primær drift} \times 100}{\text{Nettoomsætning}}$
Afkastgrad	$\frac{\text{Resultat af primær drift} \times 100}{\text{Gennemsnitlig balancesum}}$
Likviditetsgrad	$\frac{\text{Omsætningsaktiver} \times 100}{\text{Kortfristet gæld}}$
Soliditetsgrad	$\frac{\text{Egenkapital ultimo} \times 100}{\text{Passiver i alt, ultimo}}$
Egenkapitalforrentning	$\frac{\text{Ordinært resultat efter skat} \times 100}{\text{Gennemsnitlig egenkapital}}$

Beretning

Hovedaktivitet

Skandinavisk Motor Co. A/S er en del af Semler Gruppen, som har aktiviteter inden for bilbranchen omfattende import og salg af nye og brugte biler, salg af reservedele og tilbehør, værkstedsdrift samt salg af et bredt udbud af serviceydelser til autobranchen.

Det oprindelige Skandinavisk Motor Co. A/S blev stiftet i 1917, og selskabet er i dag importør i Danmark af bilmærkerne Volkswagen person- og erhvervsbiler, Audi, ŠKODA, SEAT og Cupra samt dertil hørende originale reservedele og tilbehør. Udover bilmærkerne varetager selskabet også al import af motorcykelmærket Ducati.

Selskabet indgik i 2018 nye importørkontrakter med bilproducenterne hos Volkswagen AG, hvilket både nu og på sigt er med til at sikre tidssvarende teknologiske produkter, den nødvendige markedsudvikling og bedre kundeoplevelser.

Samlet set har Skandinavisk Motor Co. A/S forhandler- og servicekontrakter med 136 forhandlere og yderligere servicepartnerkontrakter med 25 servicepartnerværksteder.

Udvikling i aktiviteter og økonomisk forhold

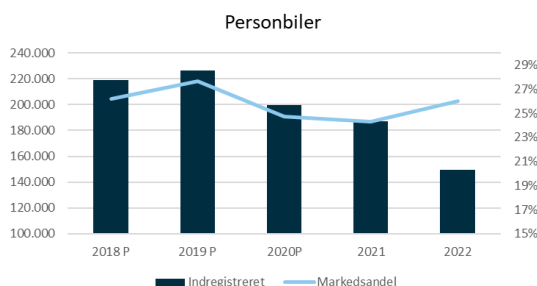
Udviklingen i salg af biler i Danmark

Kombinationen af de mange udfordringer ift. både produktion, levering, finansiering og generelt større økonomisk usikkerhed hos både husstande og i erhvervslivet påvirkede salget af personbiler og varebiler negativt i 2022, så det samlede antal af indregistrerede biler i Danmark nåede det laveste niveau siden 2010, hvor efterdønningerne af finanskrisen fortsat afspejlede sig særligt i salget af varebiler.

Selv de foregående år med Covid-19 gav ikke tilsvarende negative påvirkninger på bilsalget, som det er set med den kraftige opbremsning i 2022, der indledningsvist startede med leveringsudfordringer fra bilproducenterne, men som dog undervejs i året blev kombineret med den negative makroøkonomiske udvikling og stigende energipriser.

Personbilsmarkedet

Udfordringerne har som sagt været mange, men det til trods er der også en række positive forhold, der skal tages i betragtning i forbindelse med salget i 2022.



Nedgangen i totalmarkedet for personbiler inkl. campere i 2022 er det tredje år i streg, hvorved den samlede reduktion over tre år udgør 33,9% set i forhold til et bilsalg på mere end 226.000 biler i 2019. Antallet af solgte personbiler inkl. campere endte derfor lige under 150.000 enheder.

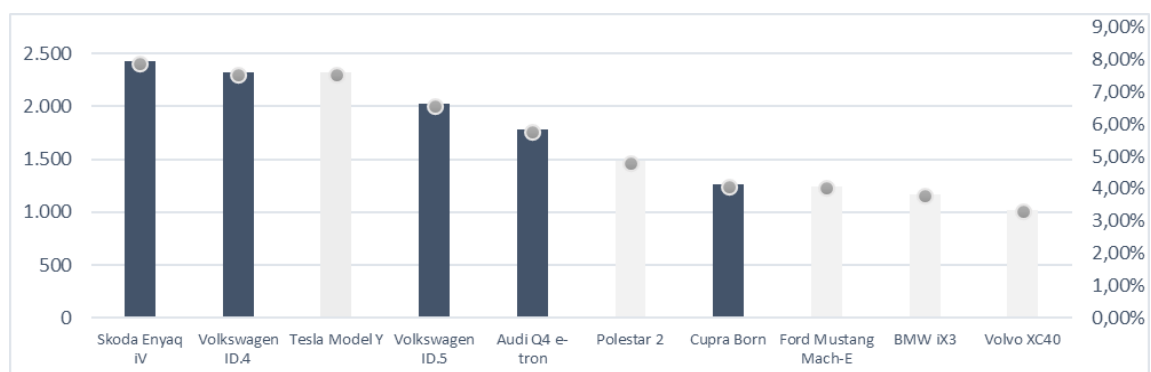
I Skandinavisk Motor Co. A/S har vi evnet at kompensere dele af det faldende totalmarked via stigende markedsandele, som er øget fra 24,6% til 26,4%. Den stigende markedsandel, og dermed tilvalg af Skandinavisk Motor Co. A/S' bilbrands af kunderne, skyldes dels stærke varemærker og et bredt udbud af produkter, og dels dygtige forhandlere, der skaber stærke kundeoplevelser.

Nedgangen i totalmarkedet skal også ses i lyset af, at flere af de solgte biler er med el som drivmiddel grundet en fortsat høj lyst til køb af nul- og lav-emissionsbiler, og salgstallene viser også, at bilerne målt på stykpris er øget over de seneste år. Dels grundet transformationen mod elbiler og plugin-

hybridbiler, som generelt er dyrere teknologi fra fabrikkerne, og dels grundet husholdningernes stigende økonomi, som har øget mængden af sikkerheds- og ekstraudstyr. For Skandinavisk Motor Co. A/S' vedkommende afspejles dette også i omsætningen, der er på et fortsat højt niveau trods reduktionen i antallet af solgte biler.

Der er derfor stadig en god fornemmelse både generelt i branchen men også hos Skandinavisk Motor Co. A/S af, at danskerne fortsat ønsker at tage den nye og mere miljøvenlige teknologi til sig særligt i takt med, at der også sker en stigning i antallet af ladestandere, så dette ikke opleves som en forstyrrende barriere.

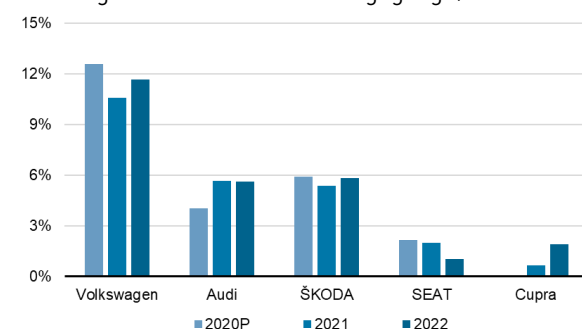
Målt alene på elbiler har Skandinavisk Motor Co. A/S' mærker sat sig tungt på markedsandelene i 2022 med i alt 37,5%, hvilket er en stigning på 1,5 procentpoint sammenholdt med 2021. Og på listen over de 10 mest solgte elbiler i 2022 er Semler koncernens mærker repræsenteret med hele fem modeller – endda blandt de syv øverste.



Et stærkt år for de brands, som SMC repræsenterer

Første halvår af 2022 startede udfordrende for stort set alle brands repræsenteret af SMC, da Volkswagen Group blev påvirket negativt i produktionen grundet de afledte effekter af krigen i Ukraine samt tidligere års udfordringer med blandt andet semiconductors. Andet halvår gik dog i en væsentlig mere positiv retning og gjorde, at næsten alle koncernens brands stod bedre ved udgangen af 2022 end det foregående år.

Volkswagen har efter tre års tilbagegang løftet deres samlede markedsandel fra 10,6% i 2021 til 11,7% i 2022.



Det har betydet en konsolidering af brandets position som det største bilmærke på personbilsmarkedet i Danmark, så Volkswagen nu for tolvte år i træk indtager førstepladsen på listen som det mest solgte bilmærke i Danmark. En position, der kan tilskrives et stærkt varemærke, bredt modeludvalg, overgangen til flere modeller på el, stærke forhandlere og stort fokus på kundetilfredshed. Målt alene for elbiler udgjorde mærkets markedsandel 16,9 % mod hele 20,7% sidste år.

Volkswagen har realiseret et salg på tværs af drivlinjer på lidt mere end 17.400 biler i 2022 mod 19.800 i 2021. Den mest solgte model i 2022 blev Volkswagen T-Roc, der med knap 2.800 solgte biler blev den sjette mest solgte model i Danmark, efterfulgt af Volkswagen ID.4, der med knap 2.300 solgte biler blev Danmarks næstmest solgte elbil og den 11. mest solgte model i 2022.

Audi har i 2022 fortsat fremgangen fra tidligere år og er med 5,6% i markedsandel det 6. mest solgte mærke i Danmark sammenholdt med en 9. plads i 2021 og en 12. plads i 2020. For elbiler alene er mærket det femte mest solgte, dog en plads tilbage ift. 2021 til trods for en stigning i markedsandelen

på 0,2 procentpoint til 7,7%. På modelniveau er solget primært trukket af Audi Q4 e-tron med tæt på 1.800 solgte biler efterfulgt af Audi Q3 og Audi A6 med mere end hhv. 1.500 og 1.300 solgte biler.

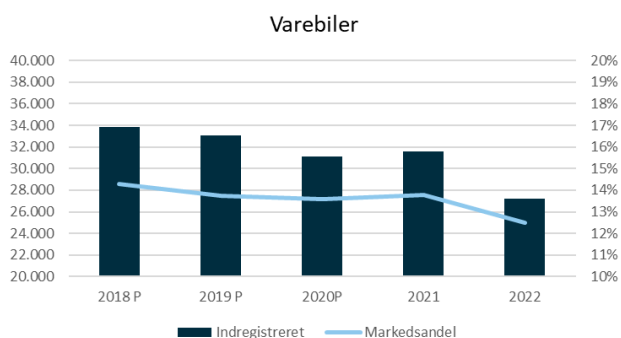
En af de væsentligste årsager til, at Volkswagen taber markedsandele inden for elbiler, og at Audi falder en plads tilbage, kan tilskrives ŠKODA, der haft et forrygende år særligt med solget af ŠKODA Enyaq iV. Modellen er den mest solgte elbil i Danmark og den niende mest solgte model i alt i personbilsmarkedet med flere end 2.400 indregistreringer i 2022, hvilket har bidraget til, at ŠKODA er det tredje mest solgte mærke inden for elbiler med en markedsandel på 7,9% mod 3,8% i 2021. Til at supplere de flotte salgstal er ŠKODA Enyaq iV kåret som "Årets Familiebil 2022" samt "Businessbilen 2023". ŠKODAs næstmest solgte model er ŠKODA Octavia med ca. 1.700 biler, og den samlede markedsandel udgør 5,8% i 2022.

SEAT og Cupra har samlet set oplevet en fremgang i markedsandelen fra 2,7% i 2021 til 2,9% i 2022, hvilket kan tilskrives Cupra, der i 2022 sælger flere biler end SEAT i Danmark. Cupras fremgang kommer fra solget af modellerne Cupra Formentor med ca. 1.400 biler og Cupra Borne med ca. 1.250 biler, og sidstnævnte model er den syvende mest solgte elbil i Danmark.

Mærke	El				Plugin-hybrid				Øvrige			
	2022		2021		2022		2021		2022		2021	
	MA%	Pos.	MA%	Pos.	MA%	Pos.	MA%	Pos.	MA%	Pos.	MA%	Pos.
Volkswagen	16,9%	(1)	20,7%	(1)	4,6%	(8)	4,9%	(9)	11,9%	(2)	10,4%	(2)
ŠKODA	7,9%	(3)	3,8%	(9)	1,7%	(15)	3,0%	(14)	6,3%	(6)	6,5%	(7)
Audi	7,7%	(5)	7,5%	(4)	6,6%	(6)	8,4%	(4)	4,7%	(8)	4,4%	(10)
Cupra	4,1%	(11)	1,1%	(19)	0,8%	(16)	1,4%	(18)	1,5%	(20)	0,3%	(23)
Seat	0,0%	i/a	1,7%	(15)	0,0%	(28)	2,6%	(15)	1,7%	(18)	1,8%	(17)
I alt	36,6%		34,8%		13,7%		20,3%		26,0%		23,5%	

Varebiler

Varebilsmarkedet var tilsvarende personbilsmarkedet udfordret af en række af faktorer i 2022, der medførte, at antallet af indregistrerede varebiler blev på 27.200 mod 31.600 biler i 2021 svarende til en reduktion på 14%. Nedgangen i markedet kan for første halvårs vedkommende henføres til udfordringer med leverancer bilproducenterne, mens nedgangen i andet halvår i større grad må formodes afledt af makroøkonomiske faktorer.



Volkswagen erhvervsbiler oplevede tilsvarende de fleste andre aktører i markedet tilsvarende udfordringer med produktion og leverancer fra fabrikken, som det også skete i 2020 og 2021. Dette afspejlede sig også i mærkets markedsandele, der kom under pres i første halvdel af året. Et væsentligt stærkere andet halvår med øget tilgang af biler fra producenten fik dog rettet en del op på dette, så nedgangen for året blev reduceret til et fald i markedsandelen til 12,3% mod 13,6% i

2021, og med en markedsandel alene for december på 21,0% ser det mere lyst ud for 2023. For hele 2022 er Volkswagen fortsat det tredje mest solgte mærke på listen over indregistrerede biler i Danmark overgået uændret til sidste år af Ford på førstepladsen og Mercedes-Benz på andenpladsen.

Ud over Volkswagen har koncernens øvrige mærker et begrænset salg af varebiler på det danske marked, der samlet udgør 0,2% af årets salg.

Service markedet

Salget af reservedele og tilbehør har i 2022 overgået de forventninger, der blev stillet ved starten af året. Bestanden af personbiler er i 2022 øget med ca. 6.500 biler, mens bestanden af erhvervsbiler er reduceret med ca. 3.600 biler, så der uændret er ca. 3,2 mio. person- og erhvervsbiler kørende på det danske vejnet. Grundet de seneste års høje markedsandel af bilsalget udgør selskabets mærker en stadig større andel heraf med 23,3 % af person- og erhvervsbilparken svarende til 738.000 biler. En stigning på næsten 83.000 biler over en 5-årig periode, der er med til at styrke fundamentet for selskabets fremtidige indtjening på servicemarkedet.

Det store teknologiskift i bilbranchen påvirker i stor grad også de autoriserede værksteder og personalet, da der er tale om nye kompetencer, processer og reparationsformer i takt med el og Plugin-hybridbilerne udbredes. Det har blandt andet betydet, at der i 2022 på Semler Academy, der uddanner hele det autoriserede forhandler og servicepartnet, er gennemført over 72.000 timers uddannelse af personale.

Usikkerheder ved indregning og måling

Der er ingen særlige usikkerheder ved indregning og måling i årsrapporten.

Usædvanlige forhold

Udover de i forvejen omtalte udfordringer og usikkerheder omkring leveringer fra producenterne af biler og maskiner, har der ikke været usædvanlige forhold i 2022.

Årets resultat og resultatdisponering

Selskabet realiserede i regnskabsåret 2022 et overskud efter skat på 583,0 mio. kr., hvilket ledelsen anser for yderst tilfredsstillende, da forventningerne for året var 525 – 550 mio. kr.

Forventninger til fremtiden

Ved indgangen til 2022 var udbuddet af biler fra producenterne fortsat påvirket af den globale forsyningskrise, ligesom eftereffekterne af Covid-19 fortsat udfordrede planlægningen og produktionen. Det seneste halve års økonomiske usikkerhed, også grundet de makroøkonomiske forhold, forventes at fortsætte ind i 2023, og der knytter sig et betydeligt skøn til forventningerne til totalmarkedet for både person- og varebiler. Da der tidligst forventes en tilbagevenden til en mere normal markedssituation i 2024, forventes antallet af indregistrerede personbiler at udgøre 150.000 og dermed på niveau med antallet af indregistrerede biler i 2022, ligesom totalmarkedet for varebiler for 2023 også forventes på et tilsvarende niveau, hvilket vil sige ca. 27.000 indregistrerede varebiler.

De makroøkonomiske faktorer til trods anses det sandsynligt, at danskernes efterspørgsel på elbiler og plugin-hybridbiler vil øges gradvist i takt med, at udbuddet af modeller forøges.

På eftermarkedet forventes et højt aktivitetsniveau grundet den stigende vognpark og en fortsat høj beskæftigelse i Danmark. Høj beskæftigelse betyder stort transportbehov, hvilket har en positiv effekt på eftermarkedet.

Med udgangspunkt i ovenstående forventer ledelsen et overskud i 2023 på 520 – 540 mio. kr., men driftsaktiviteter i bilbranchen er forbundet med store usikkerheder og variationer, så til trods for det store interval kan der ske afvigelser herfra.

Markedsrisici

Bilbranchen er på alle markeder en konjunkturfølsom branche i forhold til udvidelser og reduktioner i husholdningernes rådighedsbeløb og eventuelle diskussioner/tiltag omkring omlægning af afgiftssystemer. I forlængelse af, at transformation fra brændstofdrevne biler til elbiler og plugin-hybridbiler for alvor slog igennem i 2021, så tog bilsalget i Danmark endnu et skridt i den rigtige

retning af mere miljørigtige biler i 2022. Der er derfor stadig en god fornemmelse både generelt i branchen men også hos ledelsen, at danskerne fortsat ønsker at tage den nye og mere miljøvenlige teknologi til sig særligt i takt med, at der også sker en stigning i antallet af ladestandere, så dette ikke opleves som en forstyrrende barriere.

2022 har været præget af afledte effekter fra Covid-19, uforudsete hændelser og usikre makroøkonomiske forhold, som forårsagede globale forsyningskriser, produktionsudfordringer og leveranceproblemer. De globale forsyningskriser ramte også elpriserne i 2022, hvor både virksomhederne og forbrugerne oplevede en markant stigning sammenholdt med tidligere år. De høje elpriser kan påvirke negativt på efterspørgsten af elbiler og plugin-hybridbiler, og dermed forskyde markedsandelene mellem de enkelte mærker, men ledelsen har en forventning om, at den øgede interesse for elbiler eller plugin-hybridbiler vil fortsætte, da kunderne også fremover vil efterspørge mere miljørigtige biler.

Finansielle risici

Selskabets kommercielle aktiviteter medfører finansielle risici i form af valuta-, rente- og kreditrisici. Valutarisikoen knytter sig primært til varekøb fra fabrikken i Euro. Denne risiko vurderes ikke betydelig og afdækkes ikke.

Renterisikoen knytter sig til de korte renter.

Kreditrisikoen knytter sig til selskabets omsætning til forhandlernettet, som gennem bankgarantier, konsignationslagre og spredning på mange forhandlere vurderes som begrænset.

Særlige vidensressourcer

Selskabets medarbejdere har gennem mange år i bilbranchen opbygget en betydelig og unik viden. Dertil har der i årets løb været tilgang af kompetente og erfarne medarbejdere, som har styrket selskabets viden- og kompetencemæssige udgangspunkt. Skandinavisk Motor Co. A/S er præget af et dynamisk vidensmiljø i hastig forandring, og derfor har man med stor succes investeret i kompetenceudvikling både inden for kommunikation, samarbejde mv. Ligeledes har organisationen opbygget en betydelig viden og kompetence på det autotekniske område, hvor selskabet i øvrigt står for al teknisk skoling og uddannelse af personalet hos forhandlerne af Volkswagen, Audi, Škoda, SEAT og Cupra.

Årlige personaleudviklingssamtaler og måling af medarbejdertilfredsheden overvåger løbende trivslen og vidensressourcerne i forhold til eksisterende og kommende arbejdsopgaver.

Redegørelse for samfundsansvar

For så vidt angår Skandinavisk Motor Co. A/S' efterlevelse af ÅRL § 99a henvises der til Semler Holding A/S' koncernredegørelse for samfundsansvar, der kan findes på www.semmler.dk/aarsrapport/2022/csr.

Redegørelse for kønsbæst sammensætning af ledelsen

For så vidt angår Skandinavisk Motor Co. A/S' redegørelse for det underrepræsenterede køn på øverste og øvrige ledelseslag iht. ÅRL § 99b, udgøres øverste ledelseslag af en 4-personers bestyrelse af medlemmer af direktionen, samt af det øverste ledelseslag i Semler koncernen, kvinderne er repræsenteret ved Semler Gruppens CFO, og dermed er der opnået ligelig kønsfordeling jf. Erhvervsstyrelsens vejledning på området. I overensstemmelse med Semler Gruppens politik for det underrepræsenterede køn, arbejdes der på at øge antallet i virksomhedens ledelsesniveauer generelt. Skandinavisk Motor Co. A/S' politik for det underrepræsenterede køn lægger vægt på diversitet i bred forstand, og Skandinavisk Motor Co A/S ønsker til enhver til at ansætte den bedst kvalificerede person uanset køn. I praksis betyder det at der udvælges kvalificerede ansøgere af begge køn ved indkaldelse til jobsamtaler.

For øvrige ledelseslag består ledelsesgruppen 8 direktører, hvoraf 1 er kvinde og 7 er mænd, og der er dermed ikke opnået ligelig fordeling. Også i 2022 har Semler haft fokus på at øge antallet af kvindelige ledere. Branchen har dog ikke tradition for at tiltrække kvinder, så denne målsætning kan være svær at opfylde. I arbejdet med Semler Gruppens ESG-strategi er det i 2022 besluttet, at der skal udarbejdes en DE&I strategi.

Redegørelse for politik for dataetik

Semler Gruppen er dedikeret til at være sit samfundsansvar bevidst og arbejder målrettet med at modne og drive mobilitetssektoren i en ansvarlig retning, særligt for hvad angår behandling af data. For opfyldelse af Årsregnskabslovens § 99d har Semler Gruppen bl.a. nedsat en række værdier og principper, der indarbejdes i arbejdsgange og processer. Ordentlighed, Dedikeret og Nytænkende er eksempler på de værdier, der skal medvirke til at man både internt og eksternt overholder de dataetiske principper. Værdierne har f.eks. praktisk virkning ved samarbejdet med tredjeparter, hvor der bl.a. føres løbende kontrol med overholdelsen af principperne via kontrakter, databehandleraftaler, SLA'er mv. Tiltagene er således direkte med til at sikre etisk korrekt behandling af data i hele koncernen og for de tredjeparter som agerer på koncernens vegne. Læs mere her om Semler Gruppens [Politik-for-dataetik](#).

Årsregnskab 1. januar – 31. december

Anvendt regnskabspraksis

Årsrapporten for Skandinavisk Motor Co. A/S er aflagt i overensstemmelse med årsregnskabslovens bestemmelser for klasse C-virksomhed (stor).

Den anvendte regnskabspraksis er uændret i forhold til sidste år.

Koncernregnskabet

Årsregnskabet for Skandinavisk Motor Co. A/S indgår i koncernregnskabet for Semler Holding A/S, Park Allé 355, 2605 Brøndby.

Omregning af fremmed valuta

Transaktioner i fremmed valuta omregnes ved første indregning til transaktionsdagens kurs. Valutakursdifferencer, der opstår mellem transaktionsdagens kurs og kursen på betalingsdagen, indregnes i resultatopgørelsen som en finansiel post.

Tilgodehavender, gæld og andre monetære poster i fremmed valuta omregnes til balancedagens valutakurs. Forskellen mellem balancedagens kurs og kursen på tidspunktet for tilgodehavendets eller gældsforpligtelsens opståen eller indregning i seneste årsrapport indregnes i resultatopgørelsen under finansielle indtægter og omkostninger.

Resultatopgørelsen

Nettoomsætning

Indtægter fra salg af varer og tjenesteydelser indregnes i nettoomsætningen, hvis levering og risikoovergang til køber har fundet sted inden årets udgang, og hvis indtægten kan opgøres pålideligt og forventes modtaget.

Nettoomsætning fra levering af tjenesteydelser, der omfatter servicekontrakter, indregnes i nettoomsætningen, i takt med at serviceydelserne leveres, idet ydelserne leveres i form af et udefinerbart antal handlinger over en specificeret tidsperiode.

Nettoomsætningen måles til dagsværdien af det aftalte vederlag ekskl. moms og afgifter opkrævet på vegne af tredjepart. Alle former for afgivne rabatter indregnes i omsætningen.

Andre driftsindtægter

Andre driftsindtægter indeholder regnskabsposter af sekundær karakter i forhold til selskabets hovedaktivitet, herunder fortjeneste ved afhændelse af materielle anlægsaktiver.

Omkostninger til varer og hjælpematerialer

I omkostninger til varer og hjælpematerialer indregnes omkostninger, der afholdes for at opnå årets nettoomsætning. Herunder indgår direkte omkostninger til handelsvarer samt ændringer i beholdninger heraf.

Andre eksterne omkostninger

Andre eksterne omkostninger omfatter omkostninger til distribution, salg, reklame, administration, lokaler, tab på debitorer m.v.

Årsregnskab 1. januar – 31. december

Personaleomkostninger

Personaleomkostninger omfatter løn og gager, inkl. feriepenge og pensioner, samt andre omkostninger til social sikring m.v. af selskabets medarbejdere. I personaleomkostninger er fratrukket modtagne godtgørelser fra offentlige myndigheder.

Andre driftsomkostninger

Andre driftsomkostninger indeholder regnskabsposter af sekundær karakter i forhold til selskabets hovedaktiviteter herunder tab ved afhændelse af materielle anlægsaktiver.

Finansielle indtægter og omkostninger

Finansielle indtægter og omkostninger indeholder renter, kursgevinster og -tab vedrørende værdipapirer, gæld og transaktioner i fremmed valuta, amortisering af finansielle aktiver og forpligtelser samt tillæg og godtgørelser under acontoskatteordningen m.v.

Skat af årets resultat

Selskabet er omfattet af de danske regler om tvungen sambeskatning af Semler Gruppens danske selskaber. Datterselskaber indgår i sambeskatningen fra det tidspunkt, hvor de indgår i konsolideringen i koncernregnskabet og frem til det tidspunkt, hvor de udgår fra konsolideringen.

Det ultimative moderselskab Semler Holding A/S er administrationselskab for sambeskatningen og afregner som følge heraf alle betalinger af selskabsskat med skattemyndighederne.

Den aktuelle danske selskabsskat fordeles ved afregning af sambeskatningsbidrag mellem de sambeskattede selskaber i forhold til disses skattepligtige indkomster. I tilknytning hertil modtager selskaber med skattemæssigt underskud sambeskatningsbidrag fra selskaber, der har kunnet anvende dette underskud til nedsættelse af eget skattemæssigt overskud.

Årets skat, der består af årets sambeskatningsbidrag og ændring i udskudt skat, herunder som følge af ændring i skattesats, indregnes i resultatopgørelsen med den del, der kan henføres til årets resultat og direkte i egenkapitalen med den del, der kan henføres til posteringer direkte i egenkapitalen.

Balance

Immaterielle anlægsaktiver

Software

Software måles til kostpris med fradrag af akkumulerede af- og nedskrivninger.

Kostprisen omfatter anskaffelsesprisen.

Afskrivningsgrundlaget, der opgøres til kostprisen, afskrives lineært over den forventede brugstid, baseret på følgende vurdering af aktivernes forventede brugstider:

Software..... 4 år

Fortjeneste og tab ved salg af software opgøres som forskellen mellem salgsprisen med fradrag af salgskomkostninger og den regnskabsmæssige værdi på salgstidspunktet. Fortjeneste eller tab indregnes i resultatopgørelsen under andre driftsindtægter henholdsvis andre driftsomkostninger

Årsregnskab 1. januar – 31. december

Udviklingsprojekter

Udviklingsprojekter består af aktiverede omkostninger vedrørende nyt CRM-system.

Udviklingsomkostninger omfatter omkostninger, gager og afskrivninger, der direkte og indirekte kan henføres til selskabets udviklingsaktiviteter.

Udviklingsprojekter, der er klart definerede og identificerbare, hvor den tekniske gennemførlighed, tilstrækkelige ressourcer og et potentielt fremtidigt marked eller udviklingsmulighed i virksomheden kan påvises, og hvor det er hensigten at fremstille, markedsføre eller anvende projektet, indregnes som immaterielle anlægsaktiver, hvis kostprisen kan opgøres pålideligt, og der er tilstrækkelig sikkerhed for, at den fremtidige indtjening kan dække produktions-, salgs- og administrationsomkostninger samt udviklingsomkostningerne. Øvrige udviklingsomkostninger indregnes i resultatopgørelsen, efterhånden som omkostningerne afholdes.

Udviklingsomkostninger, der er indregnet i balancen, måles ved første indregning til kostpris og efterfølgende til kostpris med fradrag af akkumulerede af- og nedskrivninger. Et beløb svarende til de aktiverede udviklingsomkostninger i balancen indregnes i posten "reserve for udviklingsomkostninger" under egenkapitalen. Reserven formindskes i værdi som følge af afskrivningerne.

Efter færdiggørelsen af udviklingsarbejdet afskrives udviklingsomkostninger lineært over den vurderede økonomiske brugstid. Afskrivningsperioden udgør 7 år.

Erhvervede rettigheder

Erhvervede rettigheder måles til kostpris med fradrag af akkumulerede af- og nedskrivninger. Rettigheder afskrives lineært over den vurderede økonomiske brugstid, der er vurderet til 3 år gældende fra ibrugtagningstidspunktet.

Materielle anlægsaktiver

Indretning af lejede lokaler og andre anlæg, driftsmateriel og inventar måles til kostpris med fradrag af akkumulerede af- og nedskrivninger.

Kostprisen omfatter anskaffelsesprisen samt omkostninger direkte tilknyttet anskaffelsen indtil det tidspunkt, hvor aktivet er klar til brug. For egenfremstillede aktiver omfatter kostprisen direkte og indirekte omkostninger til materialer, komponenter, underleverandører og løn.

Renteomkostninger på lån til finansiering af fremstilling af materielle anlægsaktiver, og som vedrører fremstillingsperioden, indregnes i kostprisen. Alle øvrige låneomkostninger indregnes i resultatopgørelsen.

Afskrivningsgrundlaget, der opgøres som kostprisen med fradrag af eventuel restværdi, afskrives lineært over den forventede brugstid, baseret på følgende vurdering af aktivernes forventede brugstider:

Indretning af lejede lokaler.....	3-40 år
Andre anlæg, driftsmateriel og inventar.....	2-5 år

Fortjeneste og tab ved afhændelse af materielle anlægsaktiver opgøres som forskellen mellem salgsprisen med fradrag af salgsmomkostninger og den regnskabsmæssige værdi på salgstidspunktet.

Fortjeneste eller tab indregnes i resultatopgørelsen under andre driftsindtægter henholdsvis andre driftsomkostninger.

Værdiforringelse af aktiver

Den regnskabsmæssige værdi af immaterielle anlægsaktiver og materielle anlægsaktiver vurderes årligt for indikationer på værdiforringelse, ud over det som udtrykkes ved afskrivning.

Årsregnskab 1. januar – 31. december

Foreligger der indikationer på værdiforringelse, foretages nedskrivningstest af hvert enkelt aktiv henholdsvis gruppe af aktiver. Der foretages nedskrivning til genindvindingsværdien, såfremt denne er lavere end den regnskabsmæssige værdi.

Som genindvindingsværdi anvendes den højeste værdi af nettosalgspris og kapitalværdi. Kapitalværdien opgøres som nutidsværdien af de forventede nettoindtægter fra anvendelsen af aktivet eller aktivgruppen.

Tidligere indregnede nedskrivninger tilbageføres, når begrundelsen for nedskrivninger ikke længere består.

Varebeholdninger

Biler måles til faktisk kostpris, mens reservedele, tilbehør og andre varebeholdninger måles til kostpris efter vejet gennemsnit metoden. Er nettorealisationsværdien lavere end kostprisen, nedskrives til denne lavere værdi.

Kostpris for varebeholdninger omfatter anskaffelsespris med tillæg af hjemtagelsesomkostninger.

Nettorealisationsværdien for varebeholdninger opgøres som salgssum med fradrag af omkostninger, der afholdes for at effektuere salget, og fastsættes under hensyntagen til omsættelighed, ukurans og udvikling i forventet salgspris.

Tilgodehavender

Tilgodehavender måles til amortiseret kostpris.

Der foretages nedskrivning til imødegåelse af tab, hvor der vurderes at være indtruffet en objektiv indikation på, at et tilgodehavende eller en portefølje af tilgodehavender er værdiforringet. Hvis der foreligger en objektiv indikation på, at et individuelt tilgodehavende er værdiforringet, foretages nedskrivning på individuelt niveau.

Tilgodehavender, hvorpå der ikke foreligger en objektiv indikation på værdiforringelse på individuelt niveau, vurderes på porteføljeniveau for objektiv indikation for værdiforringelse. Porteføljerne baseres primært på debitorernes hjemsted og kreditvurdering i overensstemmelse med selskabets og koncernens kreditrisikostyringspolitik. De objektive indikatorer, som anvendes for porteføljer, er fastsat baseret på historiske tabserfaringer.

Nedskrivninger opgøres som forskellen mellem den regnskabsmæssige værdi af tilgodehavender og nutidsværdien af de forventede pengestrømme, herunder realisationsværdi af eventuelle modtagne sikkerhedsstillelse. Som diskonteringsrentesats anvendes den effektive rente for det enkelte tilgodehavende eller portefølje.

Periodeafgrænsningsposter

Periodeafgrænsningsposter, indregnet under omsætningsaktiver, omfatter afholdte omkostninger vedrørende efterfølgende regnskabsår.

Egenkapital

Udbytte

Foreslået udbytte indregnes som en forpligtelse på tidspunktet for vedtagelse på den ordinære generalforsamling. Udbytte, som forventes udbetalt for året, vises som en særskilt post under egenkapitalen.

Reserve for udviklingsomkostninger

Reserve for udviklingsomkostninger omfatter indregnede udviklingsomkostninger. Reserven kan ikke benyttes til udbytte eller dækning af underskud. Reserven reduceres eller opløses, hvis de indregnede

Årsregnskab 1. januar – 31. december

udviklingsomkostninger afskrives eller udgår af virksomhedens drift. Dette sker ved overførsel direkte til egenkapitalens frie reserver.

Hensatte forpligtelser

Hensatte forpligtelser omfatter forventede omkostninger til pensionsforpligtelser, udskudt skat, garantiforpligtelser m.v. Hensatte forpligtelser indregnes, når selskabet som følge af en tidligere begivenhed har en retlig eller faktisk forpligtelse, og det er sandsynligt, at indfrielse af forpligtelsen vil medføre et forbrug af selskabets økonomiske ressourcer.

Hensatte forpligtelser måles til nettorealisationseværdi. Såfremt opfyldelse af forpligtelsen tidsmæssigt forventes at ligge langt ude i fremtiden, måles forpligtelsen til kapitalværdi.

Garantiforpligtelser omfatter forpligtelser til udbedring af arbejder ifm. kulance. De hensatte garantiforpligtelser måles og indregnes på baggrund af erfaringerne med garantiarbejder.

Selskabsskat og udskudt skat

Aktuelle skatteforpligtelser og tilgodehavende aktuel skat indregnes i balancen som beregnet skat af årets skattepligtige indkomst, reguleret for skat af tidligere års skattepligtige indkomster samt for betalte acontoskatter.

Skyldige og tilgodehavende sambeskatningsbidrag indregnes i balancen som "Tilgodehavende selskabsskat eller skyldig selskabsskat".

Udskudt skat måles efter den balanceorienterede gældsmetode af alle midlertidige forskelle mellem regnskabsmæssig og skattemæssig værdi af aktiver og forpligtelser. I de tilfælde, hvor opgørelse af skatteværdien kan foretages efter alternative beskatningsregler, måles udskudt skat på grundlag af den planlagte anvendelse af aktivet henholdsvis afvikling af forpligtelsen.

Udskudte skatteaktiver, herunder skatteværdien af fremførselsberettigede skattemæssige underskud, indregnes med den værdi, hvortil de forventes at blive anvendt, enten ved udligning i skat af fremtidig indtjening eller ved modregning i udskudte skatteforpligtelser inden for samme juridiske skatteenhed og jurisdiktion.

Der foretages regulering af udskudt skat vedrørende foretagne eliminerings af urealiserede koncerninterne avancer og -tab.

Udskudt skat måles på grundlag af de skatteregler og skattesatser, der med balancedagens lovgivning vil være gældende, når den udskudte skat forventes udløst som aktuel skat. Ændring i udskudt skat som følge af ændringer i skattesatser indregnes i resultatopgørelsen.

Gældsforpligtelser

Gæld til kreditinstitutter indregnes ved lånoptagelse til det modtagne provenu efter fradrag af afholdte transaktionsomkostninger. I efterfølgende perioder måles de finansielle forpligtelser til amortiseret kostpris, svarende til den kapitaliserede værdi ved anvendelse af den effektive rente, således at forskellen mellem provenuet og den nominelle værdi indregnes i resultatopgørelsen over låneperioden.

Øvrige gældsforpligtelser måles til amortiseret kostpris.

Periodeafgrænsningsposter

Periodeafgrænsningsposter, indregnet under forpligtelser, omfatter modtagne betalinger vedrørende indtægter i de efterfølgende år.

Årsregnskab 1. januar – 31. december

Pengestrømsopgørelse

Der er i henhold til ÅRL §86 stk. 4 ikke udarbejdet pengestrømsopgørelse, da Skandinavisk Motor Co. A/S indgår i pengestrømsopgørelsen for Semler Holding A/S.

Revisionshonorar

Der er i henhold til ÅRL §96 stk. 3 undladt oplysninger om virksomhedens revisionshonorar, da Skandinavisk Motor Co. A/S indgår i koncernregnskabet for Semler Holding A/S, hvor oplysningerne gives for koncernen som helhed.

Nøgletal

Der henvises til opstillingen på side 7, hvor nøgletallene er beregnet i overensstemmelse med de angivet definitioner.

Årsregnskab 1. januar – 31. december

Resultatopgørelse

tkr.	Note	2022	2021
Nettoomsætning	1	11.288.581	11.382.144
Andre driftsindtægter		50.857	86.493
Omkostninger til varer og hjælpematerialer		-10.010.465	-10.166.933
Andre eksterne omkostninger		-325.146	-316.534
		<hr/>	<hr/>
Bruttoresultat		1.003.827	985.170
Personaleomkostninger	2	-250.142	-228.008
Af- og nedskrivninger	6,7	-22.793	-4.237
Andre driftsomkostninger		0	-30.196
		<hr/>	<hr/>
Resultat af primær drift		730.892	722.729
Finansielle indtægter	3	36.584	53.189
Finansielle omkostninger	4	-16.943	-26.831
		<hr/>	<hr/>
Resultat før skat		750.533	749.087
Skat af årets resultat	5	-167.543	-165.303
		<hr/>	<hr/>
Årets resultat		<u>582.990</u>	<u>583.784</u>

Årsregnskab 1. januar – 31. december

Balance

tkr.	Note	2022	2021
AKTIVER			
Anlægsaktiver			
Immaterielle anlægsaktiver			
Software	6	642	1.009
Udviklingsprojekter		19.698	12.320
Erhvervede rettigheder		34.748	53.161
Udviklingsprojekter under udførelse		10.495	9.268
		<u>65.583</u>	<u>75.758</u>
Materielle anlægsaktiver			
Indretning af lejede lokaler	7	376	830
Andre anlæg, driftsmateriel og inventar		1.751	1.620
		<u>2.127</u>	<u>2.450</u>
Anlægsaktiver i alt		<u>67.710</u>	<u>78.208</u>
Omsætningsaktiver			
Varebeholdninger			
Handelsvarer		84.258	61.868
Tilgodehavender			
Tilgodehavender fra salg og tjenesteydelser		275.862	283.771
Tilgodehavender hos tilknyttede virksomheder		1.502.641	1.008.446
Andre tilgodehavender		201.736	288.552
Periodeafgrænsningsposter	8	8.727	16.773
Udskudt skatteaktiv	9	60.028	58.446
		<u>2.048.994</u>	<u>1.655.988</u>
Omsætningsaktiver i alt		<u>2.133.252</u>	<u>1.717.856</u>
AKTIVER I ALT		<u>2.200.962</u>	<u>1.796.064</u>

Årsregnskab 1. januar – 31. december

Balance

tkr.	Note	2022	2021
PASSIVER			
Egenkapital			
Aktiekapital	10	30.000	30.000
Reserve for udviklingsomkostninger		23.550	16.839
Overført resultat		177.140	185.861
Foreslået udbytte		585.000	584.000
Egenkapital i alt		815.690	816.700
Hensatte forpligtelser			
Hensættelser til pensioner og lignende forpligtelser	11	34.463	41.969
Andre hensatte forpligtelser	12	39.807	98.514
Hensatte forpligtelser i alt		74.270	140.483
Gældsforpligtelser			
Kortfristede gældsforpligtelser			
Modtagne forudbetalinger fra kunder		0	206
Leverandører af varer og tjenesteydelser		668.317	317.522
Gæld til tilknyttede virksomheder		29.437	4.666
Selskabsskat		8.765	17.581
Anden gæld		342.455	222.203
Periodeafgrænsningsposter	14	262.028	276.703
		1.311.002	838.881
Gældsforpligtelser i alt		1.311.002	838.881
PASSIVER I ALT			
		2.200.962	1.796.064
Kontraktlige forpligtelser og eventualposter m.v.	15		
Pantsætninger og sikkerhedsstillelser	16		
Nærtstående parter og ejerforhold	17		

Årsregnskab 1. januar – 31. december

Egenkapitalopgørelse

tkr.	Note	Aktiekapital	Reserve for udviklings- omkostninger	Overført resultat	Foreslået udbytte	I alt
Egenkapital 1. januar 2021		30.000	11.259	191.657	390.000	622.916
Udloddet udbytte		0	0	0	-390.000	-390.000
Overført jf. resultatdisponering		0	0	-216	584.000	583.784
Aktiverede udviklingsomkostninger		0	5.580	-5.580	0	0
Egenkapital 1. januar 2022		<u>30.000</u>	<u>16.839</u>	<u>185.861</u>	<u>584.000</u>	<u>816.700</u>
Udloddet udbytte		0	0	0	-584.000	-584.000
Overført jf. resultatdisponering	18	0	0	-2.010	585.000	582.990
Aktiverede udviklingsomkostninger		0	6.711	-6.711	0	0
Egenkapital 31. december 2022		<u><u>30.000</u></u>	<u><u>23.550</u></u>	<u><u>177.140</u></u>	<u><u>585.000</u></u>	<u><u>815.690</u></u>

Årsregnskab 1. januar – 31. december

Noter

1 Nettoomsætning

Af konkurrencemæssige hensyn er segmentoplysninger om nettomsætningen udeladt, jf. Årsregnskabsloven § 96 stk. 1.

2 Personaleomkostninger

tkr.	2022	2021
Gager og lønninger	236.411	213.422
Pensioner	10.237	11.586
Andre omkostninger til social sikring	3.494	3.000
	<u>250.142</u>	<u>228.008</u>
Vederlag til direktion	-	3.519
Vederlag til bestyrelse	-	6.408
Vederlag til direktion og bestyrelse	<u>10.780</u>	<u>-</u>
Samlet vederlag til ledelsen	<u>10.780</u>	<u>9.927</u>
Gennemsnitlig antal fuldtidsbeskæftigede	<u>384</u>	<u>359</u>

I vederlag til direktion og bestyrelse for 2022 og bestyrelse for 2021 indgår management fee allokeret fra moderselskab.

Vederlag til direktion for 2021 omfatter to personer som følge af direktørskift.

Direktionen og øvrige ledende medarbejdere er omfattet af bonusordninger, der afhænger af opnåelse af en række målepunkter.

3 Finansielle indtægter

Renteindtægter fra tilknyttede virksomheder	11.624	26.930
Øvrige finansielle indtægter	24.960	26.259
	<u>36.584</u>	<u>53.189</u>

4 Finansielle omkostninger

Øvrige finansielle omkostninger	16.943	26.831
	<u>16.943</u>	<u>26.831</u>

Årsregnskab 1. januar – 31. december

5 Skat af årets resultat

tkr.	2022	2021
Skat af årets resultat	168.715	179.782
Regulering af aktuel skat vedrørende tidligere år	410	539
Årets regulering af udskudt skat	-1.734	-14.383
Regulering af udskudt skat vedrørende tidligere år	152	-635
(- = indtægt)	<u>167.543</u>	<u>165.303</u>

6 Immaterielle anlægsaktiver

	Software	Udviklings- projekter	Erhvervede rettigheder	Udviklings- projekter under udførelse	I alt
Kostpris 1. januar	1.498	16.498	53.161	9.268	80.425
Overførsel	0	11.027	0	-11.027	0
Tilgang	0	0	0	12.254	12.254
Afgang	0	0	-1.039	0	-1.039
Kostpris 31. december	<u>1.498</u>	<u>27.525</u>	<u>52.122</u>	<u>10.495</u>	<u>91.640</u>
Af- og nedskrivninger 1. januar	489	4.178	0	0	4.667
Årets af- og nedskrivninger	367	3.649	17.374	0	21.390
Af- og nedskrivninger 31. december	<u>856</u>	<u>7.827</u>	<u>17.374</u>	<u>0</u>	<u>26.057</u>
Regnskabsmæssig værdi 31. december	<u>642</u>	<u>19.698</u>	<u>34.748</u>	<u>10.495</u>	<u>65.583</u>
Afskrives over	<u>4 år</u>	<u>7 år</u>	<u>3 år</u>		

Udviklingsprojekter og udviklingsprojekter under udførelse vedrører videreudvikling af CRM-system samt BI-værktøjer.

7 Materielle anlægsaktiver

	Indretning af lejede lokaler	Andre anlæg, drifts- materiel og inventar	I alt
Kostpris 1. januar	1.171	12.068	13.239
Tilgang	0	1.080	1.080
Afgang	0	-1.782	-1.782
Kostpris 31. december	<u>1.171</u>	<u>11.366</u>	<u>12.537</u>
Af- og nedskrivninger 1. januar	341	10.448	10.789
Årets af- og nedskrivninger	454	949	1.403
Tilbageførte afskrivninger vedrørende afgang	0	-1.782	-1.782
Af- og nedskrivninger 31. december	<u>795</u>	<u>9.615</u>	<u>10.410</u>
Regnskabsmæssig værdi 31. december	<u>376</u>	<u>1.751</u>	<u>2.127</u>
Afskrives over	<u>3-40 år</u>	<u>2-5 år</u>	

Årsregnskab 1. januar – 31. december

8 Periodeafgrænsningsposter

Periodeafgrænsningsposter består af bl.a. forudbetalte licensomkostninger samt omkostninger i forbindelse med etablering af ladestationer.

9 Udskudt skat

tkr.	2022	2021
Udskudt skat 1. januar	-58.446	-43.428
Regulering af udskudt skat vedr. tidligere år	152	-635
Årets regulering af udskudt skat	-1.734	-14.383
Udskudt skat 31. december (- = Aktiv)	-60.028	-58.446

Det udskudte skatteaktiv består primært af midlertidige forskelle mellem regnskabsmæssige og skattemæssige værdier af andre anlæg, driftsmateriel og inventar, servicekontrakter samt udviklingsprojekter, som forventes udnyttet inden for en kortere årrække.

10 Aktiekapital

Aktiekapitalen består af 30.000 aktier á nominelt 1.000 kr.

Aktiekapitalen har ikke været ændret de seneste 5 år.

11 Hensættelser til pensioner og lignende forpligtelser

Pensionsforpligtelser 1. januar	41.969	46.803
Anvendt i året	-4.295	-4.295
Hensat for året	-3.211	-539
Pensionsforpligtelser 31. december	34.463	41.969

Af hensættelser til pensioner og lignende forpligtelser forventes 4.295 tkr. at blive anvendt inden for et år, 17.180 tkr. forventes at blive anvendt inden for 1-5 år, mens 12.988 tkr. forventes at blive anvendt efter 5 år.

12 Andre hensatte forpligtelser

Andre hensatte forpligtelser 1. januar	98.514	8.471
Anvendt i året	-64.751	-6.353
Hensat for året	6.044	96.396
Andre hensatte forpligtelser 31. december	39.807	98.514

Af andre hensatte forpligtelser forventes 37.605 tkr. at blive anvendt inden for et år, 2.202 tkr. forventes at blive anvendt inden for 1-5 år, mens 0 tkr. forventes at blive anvendt efter 5 år.

Årsregnskab 1. januar – 31. december

13 Gældsforpligtelser

tkr.	Inden 1 år	1-5 år	Efter 5 år
Leverandører af varer og tjenesteydelser	668.317	0	0
Gæld til tilknyttede virksomheder	29.437	0	0
Selskabsskat	8.765	0	0
Anden gæld	342.455	0	0
Periodeafgrænsningsposter	262.028	0	0
	<u>1.311.002</u>	<u>0</u>	<u>0</u>

14 Periodeafgrænsningsposter

Periodeafgrænsningsposter består primært af forudbetalinger fra kunder vedrørende servicekontrakter.

15 Kontraktlige forpligtelser og eventualposter m.v.

Eventualforpligtelser

Huslejeforpligtelser over for Semler Ejendomme A/S andrager med op til 5 års uopsigelighed i alt 50,6 mio. kr.

Øvrige huslejeforpligtelser udgør med 10 måneders uopsigelighed i alt 1,8 mio. kr.

Selskabet har leaset biler. Leasingperioden udløber i årene 2023-2024, men aftalerne kan til enhver tid opsiges. Leasingforpligtelsen andrager 10,7 mio. kr.

Skandinavisk Motor Co. A/S har indgået tilbagekøbsforpligtelser for 2,6 mio. kr. pr. 31. december 2022. Tilbagekøbsforpligtelserne vurderes ikke at påvirke selskabets finansielle stilling.

Selskabet har afgivet solidarisk selvskyldnerkaution vedrørende Semler Gruppen A/S' kreditfacilitet i Danske Bank med et beløb på op til 500 mio. kr.

Semler Gruppen A/S har indgået Cash Pool aftale i DKK med Danske Bank for selskaberne Semler Holding A/S, Skandinavisk Motor Co. A/S, Semler Mobility Retail A/S, Semler Ejendomme A/S, Semler Leasing A/S, Semler IT A/S, SGA A/S, Skandinavisk Motor Co. Premium Import A/S, Connected Cars A/S, Holo A/S, CFCO A/S, Shared Mobility A/S, RTT Radiotelefonteknik Herlev A/S, Ejendommen T4 ApS, Semler Agro Ejendomme Nord A/S og Semler Agro A/S. Selskabets solidariske hæftelse udgør 0 mio. kr. pr. 31. december 2022.

Semler Gruppen A/S har indgået Cash Pool aftale i EUR med Danske Bank for selskaberne Skandinavisk Motor Co. A/S, Semler Mobility Retail A/S, Semler Agro A/S, Semler Leasing A/S, Skandinavisk Motor Co. Premium Import A/S, Semler Premium Sweden AB og Semler IT A/S. Selskabets solidariske hæftelse udgør 0 mio. EUR pr. 31. december 2022.

Skandinavisk Motor Co. A/S er momsmaessigt fællesregistreret med Semler Holding A/S, Semler Gruppen A/S, Semler IT A/S, Banemarksvej Ejendomme A/S, SMC PI Holding A/S, Skandinavisk Motor Co. Premium Import A/S, Semler Mobility Retail A/S, Semler Agro Holding A/S, Semler Agro A/S, Semler Agro Ejendomme Nord A/S, CFCO A/S, Semler Ejendomme A/S, Connected Cars A/S, Holo A/S, Shared Mobility A/S, SGA A/S og Semler Invest A/S. Disse selskaber hæfter solidarisk for selskabernes momstilsvar, som pr. 31. december 2022 udgør 379,7 mio. kr.

Selskabet er part i løbende retssager. Det er ledelsens opfattelse, at udfaldet af disse retssager ikke yderligere vil påvirke selskabets finansielle stilling ud over de tilgodehavender og forpligtelser, der er indregnet i balancen pr. 31. december 2022.

Selskabet hæfter solidarisk for skat af koncernens sambeskattede indkomst.

Årsregnskab 1. januar – 31. december

16 Pantsætninger og sikkerhedsstillelser

Til sikkerhed for bankgæld i Semler Gruppen A/S har Skandinavisk Motor Co. A/S givet virksomhedspant ved løsøre pantebrev stort 500,0 mio. kr. med pant i selskabets aktiver, der pr. 31. december 2022 udgør 563,6 mio. kr.

Semler Gruppen A/S har for Skandinavisk Motor Co. A/S til sikkerhedsstillelse for registreringsafgift over for SKAT stillet en garanti på 5,0 mio. kr.

17 Nærtstående parter og ejerforhold

Grundlag

Bestemmende indflydelse og ejerforhold

Semler Gruppen A/S, Park Allé 355, DK-2605 Brøndby

Hovedaktionær

Selskabet indgår for største og mindste koncernregnskab i koncernrapporten for det ultimative moderselskab Semler Holding A/S, der ejer 100% af aktiekapital i Semler Gruppen A/S.

Øvrige nærtstående parter

Selskabets nærtstående parter omfatter bestyrelse, direktion, ledende medarbejdere, aktionær, tilknyttede virksomheder eller andre nærtstående parter.

Selskabets transaktioner med nærtstående parter

Selskabets transaktioner med nærtstående parter er foretaget på markedsvilkår.

18 Resultatdisponering

Forslag til resultatdisponering

tkr.	2022	2021
Foreslået udbytte	585.000	584.000
Overført resultat	-2.010	-216
	<u>582.990</u>	<u>583.784</u>