

Signers:

Name	Method	Date
Jens Otto Damgaard	NEMID	2019-02-08 13:29 GMT+1
Henning Siersbæk	NEMID	2019-02-08 17:55 GMT+1
Nicolai Capion Rasmussen	NEMID	2019-02-09 11:41 GMT+1
Mike Otto Larsen	NEMID	2019-02-18 09:32 GMT+1
Jens Jørgen Jessen Bjerrisgaard	NEMID	2019-03-04 09:55 GMT+1
Lone Vindbjerg Larsen	NEMID	2019-04-03 15:21 GMT+2
Ulrik Drejsig Petersen	NEMID	2019-04-11 10:27 GMT+2
Jakob Skram-Jensen	NEMID	2019-04-25 17:51 GMT+2

**This document package contains:**

- Front page (this page)
- The original document(s)
- The electronic signatures. These are not visible in the document, but are electronically integrated.



This file is sealed with a digital signature.
The seal is a guarantee for the authenticity
of the document.

Document ID:
CF829A4087644D68A046C358E7181D51

Skandinavisk Motor Co. A/S

Årsrapport 2018

Årsrapporten er fremlagt og godkendt på
selskabets ordinære generalforsamling
den 25. april 2019.

Jakob Skram-Jensen
dirigent

CVR-nr. 70 51 51 13
Park Allé 355, 2605 Brøndby



This file is sealed with a digital signature.
The seal is a guarantee for the authenticity
of the document.

Document ID:
CF829A4087644D68A046C358E7181D51

Indholdsfortegnelse

Ledelsespåtegning	3
Den uafhængige revisors erklæringer	4
Ledelsens beretning	6
Selskabsoplysninger	6
Hoved- og nøgletal	7
Beretning	8
Årsregnskab 1. januar – 31. december	12
Anvendt regnskabspraksis	13
Resultatopgørelse	18
Balance	19
Egenkapitalopgørelse	21
Noter	22



Ledespåtegning

Bestyrelse og direktion har dags dato behandlet og godkendt årsrapporten for regnskabsåret 1. januar - 31. december 2018 for Skandinavisk Motor Co. A/S.

Årsrapporten er aflagt i overensstemmelse med årsregnskabsloven.

Årsregnskabet giver efter vores opfattelse et retvisende billede af selskabets aktiver, passiver og finansielle stilling pr. 31. december 2018 samt af resultatet af selskabets aktiviteter for 2018.

Ledelsesberetningen indeholder efter vores opfattelse en retvisende redegørelse for de forhold, beretningen omhandler.

Årsrapporten indstilles til generalforsamlingens godkendelse.

Brøndby, den 6. februar 2019

Direktion:

Ulrik Drejsig
adm. direktør

Bestyrelse:

Jens Bjerrisgaard
formand

Henning Siersbæk
næstformand

Ulrik Drejsig

Nicolai Capion Rasmussen *

Mike Otto Larsen*

*Indvalgt som repræsentant for medarbejderne.



Den uafhængige revisors erklæringer

Til kapitalejeren i Skandinavisk Motor Co. A/S

Konklusion

Det er vores opfattelse, at årsregnskabet giver et retvisende billede af selskabets aktiver, passiver og finansielle stilling pr. 31. december 2018 samt af resultatet af selskabets aktiviteter for regnskabsåret 1. januar - 31. december 2018 i overensstemmelse med årsregnskabsloven.

Vi har revideret årsregnskabet for Skandinavisk Motor Co. A/S for regnskabsåret 1. januar - 31. december 2018, der omfatter resultatopgørelse, balance, egenkapitalopgørelse og noter, herunder anvendt regnskabspraksis ("regnskabet").

Grundlag for konklusion

Vi har udført vores revision i overensstemmelse med internationale standarder om revision og de yderligere krav, der er gældende i Danmark. Vores ansvar ifølge disse standarder og krav er nærmere beskrevet i revisionspåtegningens afsnit Revisors ansvar for revisionen af regnskabet. Vi er uafhængige af selskabet i overensstemmelse med internationale etiske regler for revisorer (IESBA's Etiske regler) og de yderligere krav, der er gældende i Danmark, ligesom vi har opfyldt vores øvrige etiske forpligtelser i henhold til disse regler og krav. Det er vores opfattelse, at det opnåede revisionsbevis er tilstrækkeligt og egnet som grundlag for vores konklusion.

Udtalelse om ledelsesberetningen

Ledelsen er ansvarlig for ledelsesberetningen.

Vores konklusion om regnskabet omfatter ikke ledelsesberetningen, og vi udtrykker ingen form for konklusion med sikkerhed om ledelsesberetningen.

I tilknytning til vores revision af regnskabet er det vores ansvar at læse ledelsesberetningen og i den forbindelse overveje, om ledelsesberetningen er væsentligt inkonsistent med regnskabet eller vores viden opnået ved revisionen eller på anden måde synes at indeholde væsentlig fejlinformation.

Vores ansvar er derudover at overveje, om ledelsesberetningen indeholder krævede oplysninger i henhold til årsregnskabsloven.

Baseret på det udførte arbejde er det vores opfattelse, at ledelsesberetningen er i overensstemmelse med årsregnskabet og er udarbejdet i overensstemmelse med årsregnskabslovens krav. Vi har ikke fundet væsentlig fejlinformation i ledelsesberetningen.

Ledelsens ansvar for regnskabet

Ledelsen har ansvaret for udarbejdelsen af et årsregnskab, der giver et retvisende billede i overensstemmelse med årsregnskabsloven. Ledelsen har endvidere ansvaret for den interne kontrol, som ledelsen anser for nødvendig for at udarbejde et regnskab uden væsentlig fejlinformation, uanset om denne skyldes besvigelser eller fejl.

Ved udarbejdelsen af regnskabet er ledelsen ansvarlig for at vurdere selskabets evne til at fortsætte driften; at oplyse om forhold vedrørende fortsat drift, hvor dette er relevant; samt at udarbejde regnskabet på grundlag af regnskabsprincippet om fortsat drift, medmindre ledelsen enten har til hensigt at likvidere selskabet, indstille driften eller ikke har andet realistisk alternativ end at gøre dette.



Revisors ansvar for revisionen af regnskabet

Vores mål er at opnå høj grad af sikkerhed for, om regnskabet som helhed er uden væsentlig fejlinformation, uanset om denne skyldes besvigelser eller fejl, og at afgive en revisionspåtegning med en konklusion. Høj grad af sikkerhed er et højt niveau af sikkerhed, men er ikke en garanti for, at en revision, der udføres i overensstemmelse med internationale standarder om revision og de yderligere krav, der er gældende i Danmark, altid vil afdække væsentlig fejlinformation, når sådan findes. Fejlinformationer kan opstå som følge af besvigelser eller fejl og kan betragtes som væsentlige, hvis det med rimelighed kan forventes, at de enkeltvis eller samlet har indflydelse på de økonomiske beslutninger, som brugerne træffer på grundlag af regnskabet.

Som led i en revision, der udføres i overensstemmelse med internationale standarder om revision og de yderligere krav, der er gældende i Danmark, foretager vi faglige vurderinger og opretholder professionel skepsis under revisionen. Herudover:

- Identificerer og vurderer vi risikoen for væsentlig fejlinformation i regnskabet, uanset om denne skyldes besvigelser eller fejl, udformer og udfører revisionshandlinger som reaktion på disse risici samt opnår revisionsbevis, der er tilstrækkeligt og egnet til at danne grundlag for vores konklusion. Risikoen for ikke at opdage væsentlig fejlinformation forårsaget af besvigelser er højere end ved væsentlig fejlinformation forårsaget af fejl, idet besvigelser kan omfatte sammensværgelser, dokumentfalsk, bevidste udeladelser, vildledning eller tilsidesættelse af intern kontrol.
- Opnår vi forståelse af den interne kontrol med relevans for revisionen for at kunne udforme revisionshandlinger, der er passende efter omstændighederne, men ikke for at kunne udtrykke en konklusion om effektiviteten af selskabets interne kontrol.
- Tager vi stilling til, om den regnskabspraksis, som er anvendt af ledelsen, er passende, samt om de regnskabsmæssige skøn og tilknyttede oplysninger, som ledelsen har udarbejdet, er rimelige.
- Konkluderer vi, om ledelsens udarbejdelse af regnskabet på grundlag af regnskabsprincippet om fortsat drift er passende, samt om der på grundlag af det opnåede revisionsbevis er væsentlig usikkerhed forbundet med begivenheder eller forhold, der kan skabe betydelig tvivl om selskabets evne til at fortsætte driften. Hvis vi konkluderer, at der er en væsentlig usikkerhed, skal vi i vores revisionspåtegning gøre opmærksom på oplysninger herom i regnskabet eller, hvis sådanne oplysninger ikke er tilstrækkelige, modificere vores konklusion. Vores konklusioner er baseret på det revisionsbevis, der er opnået frem til datoen for vores revisionspåtegning. Fremtidige begivenheder eller forhold kan dog medføre, at selskabet ikke længere kan fortsætte driften.
- Tager vi stilling til den samlede præsentation, struktur og indhold af regnskabet, herunder noteoplysningerne, samt om regnskabet afspejler de underliggende transaktioner og begivenheder på en sådan måde, at der gives et retvisende billede heraf.

Vi kommunikerer med den øverste ledelse om blandt andet det planlagte omfang og den tidsmæssige placering af revisionen samt betydelige revisionsmæssige observationer, herunder eventuelle betydelige mangler i intern kontrol, som vi identificerer under revisionen.

København, den 6. februar 2019
PricewaterhouseCoopers
Statsautoriseret Revisionspartnerselskab
CVR-nr. 33 77 12 31

Jens Otto Damgaard
statsautoriseret revisor
mne9231

Lone Vindbjerg Larsen
statsautoriseret revisor
mne34548



Ledelsens beretning

Selskabsoplysninger

Skandinavisk Motor Co. A/S
Park Allé 355
2605 Brøndby

Telefon: +45 43 28 82 00
Hjemmeside: www.semler.dk

CVR-nr.: 70 51 51 13
Hjemsted: Brøndby

Bestyrelse

Jens Bjerrisgaard (formand)
Henning Siersbæk (næstformand)
Ulrik Drejsig
Nicolai Capion Rasmussen (medarbejdervalgt)
Mike Otto Larsen (medarbejdervalgt)

Direktion

Ulrik Drejsig, adm. direktør

Revision

PricewaterhouseCoopers
Statsautoriseret Revisionspartnerselskab
Strandvejen 44
2900 Hellerup

Generalforsamling

Ordinær generalforsamling afholdes 25. april 2019.



Hoved- og nøgletal

mio. kr.	2018	2017	2016	2015	2014
Hovedtal					
Nettoomsætning	9.519,5	8.772,1	8.243,1	7.286,3	7.212,9
Resultat af primær drift	365,3	291,5	357,7	278,6	223,2
Resultat af finansielle poster	42,1	35,2	31,7	12,5	24,0
Resultat før skat	407,4	326,7	389,4	291,1	247,2
Årets resultat	317,2	252,9	302,5	220,4	185,0
Balance					
Anlægsaktiver	8,5	39,6	28,4	65,0	2,3
Omsætningsaktiver	1.940,6	1.480,1	1.548,3	1.398,0	1.133,7
Aktiver i alt (balancesum)	1.949,1	1.519,7	1.576,7	1.463,0	1.136,0
Aktiekapital	30,0	30,0	30,0	30,0	30,0
Egenkapital	550,3	438,2	535,2	452,7	417,3
Hensatte forpligtelser	69,4	62,8	64,0	68,9	72,5
Kortfristede gældsforpligtelser	1.329,4	1.018,7	977,5	941,4	646,2
Investering i materielle anlægsaktiver					
	8,4	63,7	54,8	94,0	1,2
Nøgletal					
Overskudsgrad	3,8%	3,3%	4,3%	3,8%	3,1%
Afkastgrad	21,1%	18,8%	23,5%	21,4%	19,9%
Likviditetsgrad	146,0%	145,3%	158,4%	148,5%	175,4%
Soliditetsgrad	28,2%	28,8%	33,9%	30,9%	36,7%
Egenkapitalforrentning	64,2%	52,0%	61,2%	50,7%	45,1%
Gennemsnitligt antal fuldtidsbeskæftigede					
	278	278	264	253	247

Nøgletallene er beregnet efter Finansforeningens "Anbefalinger og Nøgletal 2015".

De i hoved- og nøgletalsoversigten anførte nøgletal er beregnet således:

Overskudsgrad	$\frac{\text{Resultat af primær drift} \times 100}{\text{Nettoomsætning}}$
Afkastgrad	$\frac{\text{Resultat af primær drift} \times 100}{\text{Gennemsnitlig balancesum}}$
Likviditetsgrad	$\frac{\text{Omsætningsaktiver} \times 100}{\text{Kortfristet gæld}}$
Soliditetsgrad	$\frac{\text{Egenkapital ultimo} \times 100}{\text{Passiver i alt, ultimo}}$
Egenkapitalforrentning	$\frac{\text{Ordinært resultat efter skat} \times 100}{\text{Gennemsnitlig egenkapital}}$



Beretning

Hovedaktivitet

Skandinavisk Motor Co. A/S er en del af Semler Gruppen, som har aktiviteter inden for bilbranchen omfattende import og salg af nye og brugte biler, salg af reservedele og tilbehør, værkstedsdrift samt salg af et bredt udbud af serviceydelser til autobranchen.

Det oprindelige Skandinavisk Motor Co. A/S blev oprindeligt stiftet i 1917, og selskabet er i dag importør i Danmark af bilmærkerne Volkswagen person- og erhvervsbiler, Audi, ŠKODA og SEAT samt dertil hørende originale reservedele og tilbehør. Udover bilmærkerne varetager selskabet også al import af motorcykelmærket Ducati.

Samlet set har Skandinavisk Motor Co. A/S forhandler- og servicekontrakter med 139 forhandlere og yderligere servicepartnerkontrakter med 33 servicepartnerværksteder.

Selskabet har i 2018 indgået nye importørkontrakter med bilproducenterne hos Volkswagen AG, hvilket både nu og på sigt er med til at sikre tidssvarende teknologiske produkter, den nødvendige markedsudvikling og bedre kundeoplevelser.

Udvikling i aktiviteter og økonomisk forhold

Et historisk højt resultat i et fortsat højt bilmarked i Danmark

Ledelsens forventning til året udgjorde et resultat før skat på niveau med resultatet for 2017, hvilket primært blev begrundet i en forventning om et uændret antal indregistrerede person- og varebiler og kun få fundamentale ændringer til de makroøkonomiske faktorer.

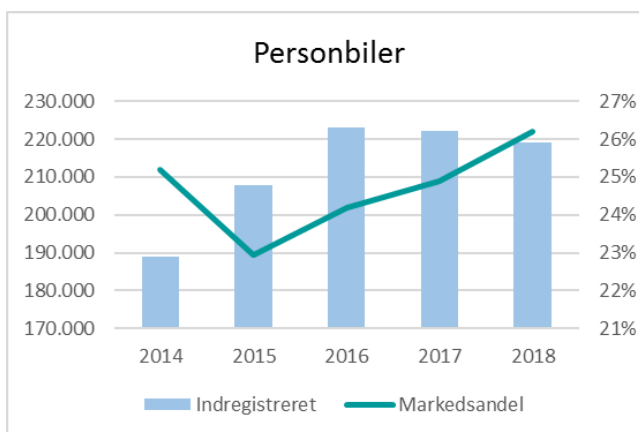
Modsat sidste år kan ledelsen dog konstatere, at resultatet udviklede sig mere positivt end forventet, hvilket primært kan henføres til udviklingen på det danske marked, hvor afgiftsomlægningen i efteråret 2017 satte sit positive aftryk på salget afspejlet i øgede markedsandele og øget omsætning på eftermarkedet.

I forlængelse af sidste års langstrakte politiske forhandlinger om registreringsafgiften, der i slutningen af året førte til en afgiftssænkning, er salget i 2018 fortsat højt med et totalmarked på ca. 219.000 personbiler indregistreret i Danmark mod ca. 222.000 biler i 2017 svarende til en reduktion på 1,4 %. Der blev også indregistreret tæt på 34.000 erhvervsbiler, hvilket er en reduktion på 5,7 %.

Personbiler

Markedet for personbiler er fortsat historisk højt, og 2018 er i lighed med de tre foregående år primært påvirket af tidligere års afgiftsomlægning samt mere fleksible ejermodeller, hvilket har medført øget efterspørgsel på større og mere sikre modeller.

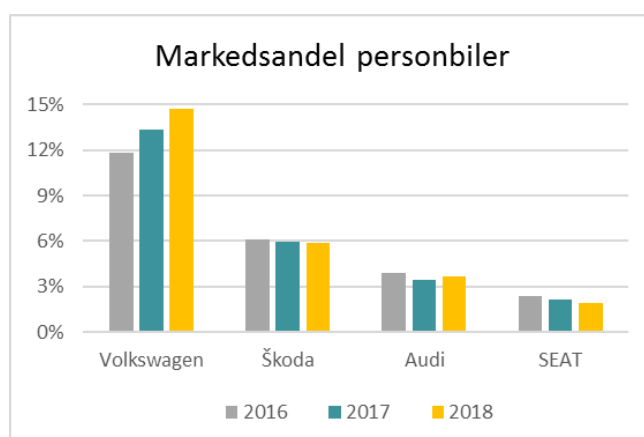
Den 1. september 2018 blev der indført nye standarder for måling af forbrugsværdier for alle personbiler. Disse findes i henhold til den nye WLTP-standard og initierer en ensartet testmetode til fastlæggelse af brændstofforbrug og udstødningsemissioner på verdensplan. Dette har fyldt forholdsvis meget i 2018 hos samtlige bilproducenter inkl. Volkswagen AG, og det har for alle mærker repræsenteret i Semler Gruppen haft betydelig indvirkning på salget i den sidste halvdel af året.



Det er ledelsens vurdering, at afgiftsomlægningen tilbage i efteråret 2017 har medvirket til den øgede aktivitet i selskabet, hvilket er realiseret i salg af større og mere sikre modeller, mens WLTP har haft en mindre negativ effekt på mærkernes udbud af modeller.

Samtlige af selskabets bilmærker har således nydt godt af den ændrede efterspørgsel i form af segmentforskydninger og bedre udstyret varianter, da de alle har et bredt modelsortiment, der også i 2018 har budt på flere spændende modelintroduktioner, og som har medvirket til at tilfredsstille kundernes behov.

Det er værd at notere sig, at for de mærker, som Semler Gruppen varetager importen og distributionen af, er markedsandelen øget for tredje år i træk til 26,2 % mod 23,0 % tilbage i 2015. Forøgelsen er primært trukket af Volkswagen, der i samme periode har øget deres markedsandel fra 10,8 % til 14,7 % og derved udbygger førstepladsen på listen som det mest solgte bilmærke i Danmark. Positioneringen kan tilskrives mærkets brede modeludvalg, der dækker næsten alle bilsegmenter, hvilket tydeligt afspejler sig i salgstallene.



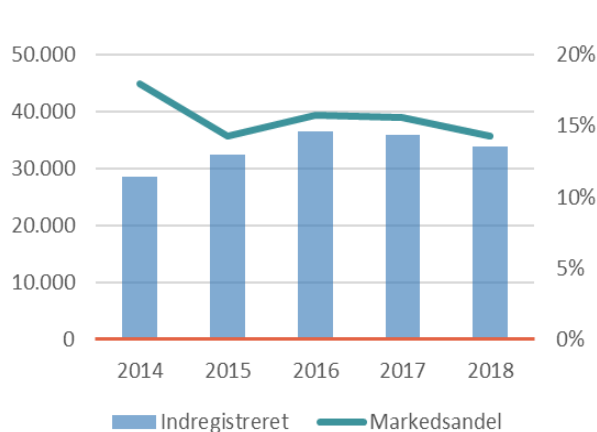
Dette afspejles også i salgstallene for 2018 for Volkswagen, der som det første bilmærke i Danmark opnår et salg på mere end 30.000 biler i et kalenderår, og som er repræsenteret med imponerende fem biler på top 10 listen over de mest solgte modeller. Efter flere år i toppen af salgsstatistikken er Volkswagen Up! placeret på en 7. plads blandt andet overgået af Volkswagen Golf på en 3. plads og Volkswagen Polo på en 4. plads. Dertil kommer Volkswagen Passat på en flot 9.

plads, og Volkswagen Touran, der er rykket fra en 13. plads i 2017 til en 10. plads.

Škoda har i 2018 realiseret en markedsandel på 5,9 % tilsvarende som i 2017, hvilket betyder, at mærket uændret indtager en 6. plads på listen over de mest solgte mærker. Škoda Octavia og Škoda Fabia er med henholdsvis en 11. plads og en 14. plads de mest solgte af mærkets modeller.

I et marked med en fortsat høj konkurrence i luksusbilssegmentet, har Audi i 2018 realiseret en markedsandel på 3,7 % mod 3,5 % i 2017, hvilket gør, at mærket med en 12. plads har vundet de to pladser tilbage, som blev tabt i 2017. Modsat har SEAT oplevet en tilbagegang i markedsandelen fra 2,2 % i 2017 til 1,9 % i 2018, hvilket betyder, at mærket er faldet to pladser til en 18. plads på listen over de mest solgte bilmærker.

Porsche har med et indregistreret salg på 115 stk. i 2018 realiseret et mindre indenlandsk salg end i 2017, hvor salget udgjorde 134 biler.



Varebiler

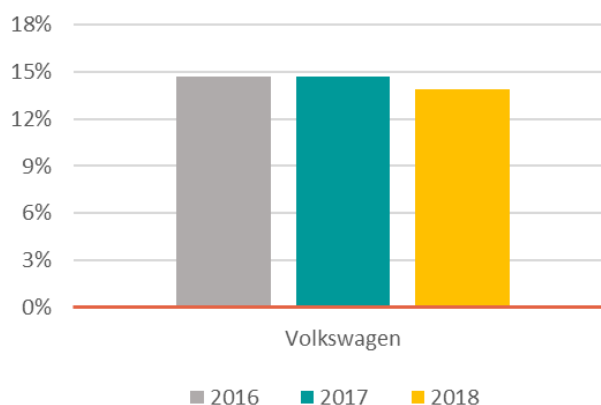
Varebiler har i 2018 realiseret et fald i antallet af indregistreringer fra ca. 35.900 biler i 2017 til ca. 33.900 biler i 2018 svarende til en reduktion på 5,7 %. Reduktionen i antallet af indregistreringer kan primært tilskrives sidste års afgiftsomlægning, som har medført et fald i Van-segmentet, men



derudover vurderes det at kunne henføres til den generelle markedssituation i Danmark, hvor en lav rente fortsat gør det attraktivt at finansiere bilkøb, men hvor der alligevel vurderes en tilbageholdenhed grundet den generelle usikkerhed til den fremtidige markedsvækst.

Grundet midlertidige udfordringer med implementeringen af WLTP, men også grundet nedgangen i Van-segmentet har Volkswagen i 2018 haft svært ved at leve op til forventningerne om at fastholde en uændret markedspositionering i forhold til 2017, hvilket også afspejles i en markedsandel på 13,9 % mod 14,7 % året før. Det til trods har mærket opretholdt deres placering som det næstmest solgte mærke på listen over de mest solgte varebiler med en placering mellem Ford på førstepladsen og Renault på tredjepladsen.

Ud over Volkswagen har koncernens øvrige mærker et begrænset salg af varebiler på det danske marked, der samlet udgør 0,4 % af årets salg.



Service markedet

Salget af reservedele og tilbehør svarer til de forventninger, der blev stillet til 2017. Bestanden af personbiler er i 2018 øget med ca. 63.000 biler, mens bestanden af erhvervsbiler er reduceret med ca. 6.000 biler. Der er derved nu ca. 3,0 mio. person- og erhvervsbiler kørende på det danske vejnet. Tilsammen udgør selskabets mærker ca. 22,6 % af person- og erhvervsbilparken, hvilket udgør fundamentet for selskabets fremtidige indtjening på servicemarkedet.

Usikkerheder ved indregning og måling

Der er ingen særlige usikkerheder ved indregning og måling i årsrapporten.

Usædvanlige forhold

Der har ikke været usædvanlige forhold i regnskabsåret.

Årets resultat og resultatdisponering

Selskabet realiserede i regnskabsåret 2018 et overskud før skat på 407,4 mio. kr. mod et overskud før skat på 326,7 mio. kr. i 2017. Ledelsen anser resultatet for tilfredsstillende.

Forventninger til fremtiden

Forventningerne til totalmarkedet for 2019 er med 220.000 indregistrerede personbiler lidt over antallet af solgte biler i 2018. Der forventes ikke så fundamentale ændringer til de makroøkonomiske faktorer, herunder vækst, renter eller lovgivning, at det vil ændre væsentligt på markedsefterspørgslen. For alle personbilmærker forventes opnået markedsandele på samme niveau som i 2018.

Totalmarkedet for varebiler for 2019 forventes at udgøre 34.500 enheder, og for VW Erhvervsbiler forventes markedsandelen som minimum opretholdt.

Bilåret 2019 indeholder et massivt udbud af modelintroduktioner for koncernens mærker:



Volkswagen: En ny SUV model, T-Cross, introduceres i april efterfulgt af en faceliftet Passat til oktober.

Volkswagen Erhverv: Introduktion af Grand California på "Ferie for Alle" i februar og Transporter 6.1 til oktober. På el-bilsfronten introduceres ABT e-Caddy til juni og ABT e-Transporter til november. Derudover vises e-Bike beregnet til 'Last Mile' Delivery på "Transportmessen" i Herning til marts.

Audi: Den første el-bil fra mærket med de fire ringe, Audi e-tron introduceres i Danmark i første kvartal 2019. Senere følger ny A6 allroad, hybridversioner af Audi A8 og Q5, samt ikke mindst de sportslige modeller i form af SQ2, Audi S6 og S7 samt Audi SQ8.

Skoda: Ny Škoda Scala introduceres medio juni efterfulgt af Superb Facelift i september. Dertil kommer VIP lanceringer af ny Crossover/ny Octavia Combi i december.

SEAT: Cupra som selvstændigt mærke lanceres i januar samtidig med ny Cupra Ateca, endvidere introduceres ny Tarraco SUV til marts med plads til 7 personer.

Ducati: Der kommer nye udgaver af indstigningsmodellen Ducati Scrambler, samt ny udgave af bl.a. Diavel og supersport-cyklen Panigale V4R.

Markedsrisici

Bilbranchen er en konjunkturfølsom branche i forhold til udvidelser og reduktioner i husholdningernes rådighedsbeløb og eventuelle diskussioner/tiltag omkring omlægning af afgiftssystemer.

Markedet har i 2018 været præget af en stigende efterspørgsel på biler i større segmenter, og det er ledelsens forventning, at afgiftsomlægningen fra efteråret 2017 fortsat vil skabe interesse for biler, som er mere sikre og miljørigtige.

Efter en større reduktion i andelen af finansierede biler ved leasing i 2018 forventes der igen vækst i 2019, hvilket gælder både for erhvervs- og privatleasing. Samtidig vil udviklingen i salget af elbiler blive spændende at følge.

Finansielle risici

Selskabets kommercielle aktiviteter medfører finansielle risici i form af valuta-, rente- og kreditrisici. Valutarisikoen knytter sig primært til varekøb fra fabrikken i Euro. Denne risiko vurderes ikke betydelig og afdækkes ikke.

Renterisikoen knytter sig til de korte renter.

Kreditrisikoen knytter sig til selskabets omsætning til forhandlernetet, som gennem bankgarantier, konsignationslagre og spredning på mange forhandlere vurderes som begrænset.

Særlige vidensressourcer

Koncernens medarbejdere har gennem mange år i bilbranchen opbygget en betydelig og unik viden. Spændende arbejdsopgaver og interessante produkter bidrager sammen med en fair og familiær personalepolitik samt gode arbejdsvilkår og personalegoder til lange ansættelsesforhold.

Ligeledes er der gennem de mange år i bilbranchen opbygget en betydelig viden og kompetence i organisationen på det autotekniske område, hvor koncernen i øvrigt står for al teknisk skoling og uddannelse hos Volkswagen, Audi, Škoda, SEAT og Porsche forhandlerne. Årlige personaleudviklingssamtaler og måling af medarbejdertilfredsheden overvåger løbende trivsel og vidensressourcerne i forhold til eksisterende og kommende arbejdsopgaver.



Lovpligtig redegørelse for samfundsansvar, jf. årsregnskabsloven § 99 a

For så vidt angår Skandinavisk Motor Co. A/S efterlevelse af ÅRL § 99a henvises der til Semler Holdings koncernredegørelse for samfundsansvar, der kan findes på <http://semler.dk/samfundsansvar/>.

For så vidt angår Skandinavisk Motor Co. A/S redegørelse for det underrepræsenterede køn på øvrige ledelseslag, henvises til Semler Holding A/S koncernredegørelse iht. ÅRL § 99b, der kan findes på <http://semler.dk/kon/>.

Fem års udvikling og nøgletal

Der henvises til opstillingen på side 7.



Årsregnskab 1. januar – 31. december

Anvendt regnskabspraksis

Årsrapporten for Skandinavisk Motor Co. A/S er aflagt i overensstemmelse med årsregnskabslovens bestemmelser for klasse C-virksomhed [stor].

Den anvendte regnskabspraksis er uændret i forhold til sidste år.

Koncernregnskabet

Årsregnskabet for Skandinavisk Motor Co. A/S indgår i koncernregnskabet for Semler Holding A/S, Park Allé 355, 2605 Brøndby.

Omregning af fremmed valuta

Transaktioner i fremmed valuta omregnes ved første indregning til transaktionsdagens kurs. Valutakursdifferencer, der opstår mellem transaktionsdagens kurs og kursen på betalingsdagen, indregnes i resultatopgørelsen som en finansiel post.

Tilgodehavender, gæld og andre monetære poster i fremmed valuta omregnes til balancedagens valutakurs. Forskellen mellem balancedagens kurs og kursen på tidspunktet for tilgodehavendets eller gældsforpligtelsens opståen eller indregning i seneste årsrapport indregnes i resultatopgørelsen under finansielle indtægter og omkostninger.

Resultatopgørelsen

Nettoomsætning

Indtægter fra salg af varer og tjenesteydelser indregnes i nettoomsætningen, hvis levering og risikoovergang til køber har fundet sted inden årets udgang, og hvis indtægten kan opgøres pålideligt og forventes modtaget.

Nettoomsætningen måles til dagsværdien af det aftalte vederlag ekskl. moms og afgifter opkrævet på vegne af tredjepart. Alle former for afgivne rabatter indregnes i omsætningen.

Andre driftsindtægter

Andre driftsindtægter indeholder regnskabsposter af sekundær karakter i forhold til selskabets hovedaktivitet, herunder fortjeneste ved afhændelse af materielle anlægsaktiver samt indtægter fra servicekontrakter, der indregnes i takt med påløbne omkostninger.

Omkostninger til varer og hjælpematerialer

I omkostninger til varer og hjælpematerialer indregnes omkostninger, der afholdes for at opnå årets nettoomsætning. Herunder indgår direkte omkostninger til handelsvarer samt ændringer i beholdninger heraf.

Andre eksterne omkostninger

Andre eksterne omkostninger omfatter omkostninger til distribution, salg, reklame, administration, lokaler, tab på debitorer m.v.



Årsregnskab 1. januar – 31. december

Personaleomkostninger

Personaleomkostninger omfatter løn og gager, inkl. feriepenge og pensioner, samt andre omkostninger til social sikring m.v. af selskabets medarbejdere. I personaleomkostninger er fratrukket modtagne godtgørelser fra offentlige myndigheder.

Andre driftsomkostninger

Andre driftsomkostninger indeholder regnskabsposter af sekundær karakter i forhold til selskabets hovedaktiviteter herunder tab ved afhændelse af materielle anlægsaktiver.

Finansielle indtægter og omkostninger

Finansielle indtægter og omkostninger indeholder renter, kursgevinster og -tab vedrørende værdipapirer, gæld og transaktioner i fremmed valuta, amortisering af finansielle aktiver og forpligtelser samt tillæg og godtgørelser under acontoskatteordningen m.v.

Skat af årets resultat

Selskabet er omfattet af de danske regler om tvungen sambeskatning af Semler Gruppens danske selskaber. Datterselskaber indgår i sambeskatningen fra det tidspunkt, hvor de indgår i konsolideringen i koncernregnskabet og frem til det tidspunkt, hvor de udgår fra konsolideringen.

Det ultimative moderselskab Semler Holding A/S er administrationselskab for sambeskatningen og afregner som følge heraf alle betalinger af selskabsskat med skattemyndighederne.

Den aktuelle danske selskabsskat fordeles ved afregning af sambeskatningsbidrag mellem de sambeskattede selskaber i forhold til disses skattepligtige indkomster. I tilknytning hertil modtager selskaber med skattemæssigt underskud sambeskatningsbidrag fra selskaber, der har kunnet anvende dette underskud til nedsættelse af eget skattemæssigt overskud.

Årets skat, der består af årets sambeskatningsbidrag og ændring i udskudt skat, herunder som følge af ændring i skattesats, indregnes i resultatopgørelsen med den del, der kan henføres til årets resultat og direkte i egenkapitalen med den del, der kan henføres til posteringer direkte i egenkapitalen.

Balance

Immaterielle anlægsaktiver

Udviklingsprojekter

Udviklingsprojekter består af aktiverede omkostninger vedrørende nyt CRM-system.

Udviklingsomkostninger omfatter omkostninger, gager og afskrivninger, der direkte og indirekte kan henføres til selskabets udviklingsaktiviteter.

Udviklingsprojekter, der er klart definerede og identificerbare, hvor den tekniske gennemførlighed, tilstrækkelige ressourcer og et potentielt fremtidigt marked eller udviklingsmulighed i virksomheden kan påvises, og hvor det er hensigten at fremstille, markedsføre eller anvende projektet, indregnes som immaterielle anlægsaktiver, hvis kostprisen kan opgøres pålideligt, og der er tilstrækkelig sikkerhed for, at den fremtidige indtjening kan dække produktions-, salgs- og administrationsomkostninger samt udviklingsomkostningerne. Øvrige udviklingsomkostninger indregnes i resultatopgørelsen, efterhånden som omkostningerne afholdes.

Udviklingsomkostninger, der er indregnet i balancen, måles ved første indregning til kostpris og efterfølgende til kostpris med fradrag af akkumulerede af- og nedskrivninger. Et beløb svarende til de aktiverede udviklingsomkostninger i balancen indregnes i posten "reserve for udviklingsomkostninger" under egenkapitalen. Reserven formindskes i værdi som følge af afskrivningerne.



Årsregnskab 1. januar – 31. december

Efter færdiggørelsen af udviklingsarbejdet afskrives udviklingsomkostninger lineært over den vurderede økonomiske brugstid.

Materielle anlægsaktiver

Andre anlæg, driftsmateriel og inventar måles til kostpris med fradrag af akkumulerede af- og nedskrivninger.

Kostprisen omfatter anskaffelsesprisen samt omkostninger direkte tilknyttet anskaffelsen indtil det tidspunkt, hvor aktivet er klar til brug. For egenfremstillede aktiver omfatter kostprisen direkte og indirekte omkostninger til materialer, komponenter, underleverandører og løn.

Renteomkostninger på lån til finansiering af fremstilling af materielle anlægsaktiver, og som vedrører fremstillingsperioden, indregnes i kostprisen. Alle øvrige låneomkostninger indregnes i resultatopgørelsen.

Afskrivningsgrundlaget, der opgøres som kostprisen med fradrag af eventuel restværdi, afskrives lineært over den forventede brugstid, baseret på følgende vurdering af aktivernes forventede brugstider:

Andre anlæg, driftsmateriel og inventar..... 2-5 år

Fortjeneste og tab ved afhændelse af materielle anlægsaktiver opgøres som forskellen mellem salgsprisen med fradrag af salgsomkostninger og den regnskabsmæssige værdi på salgstidspunktet.

Fortjeneste eller tab indregnes i resultatopgørelsen under andre driftsindtægter henholdsvis andre driftsomkostninger.

Værdiforringelse af aktiver

Den regnskabsmæssige værdi af materielle anlægsaktiver vurderes årligt for indikationer på værdiforringelse, ud over det som udtrykkes ved afskrivning.

Foreligger der indikationer på værdiforringelse, foretages nedskrivningstest af hvert enkelt aktiv henholdsvis gruppe af aktiver. Der foretages nedskrivning til genindvindingsværdien, såfremt denne er lavere end den regnskabsmæssige værdi.

Som genindvindingsværdi anvendes den højeste værdi af nettosalgspris og kapitalværdi. Kapitalværdien opgøres som nutidsværdien af de forventede nettoindtægter fra anvendelsen af aktivet eller aktivgruppen.

Tidligere indregnede nedskrivninger tilbageføres, når begrundelsen for nedskrivninger ikke længere består.

Varebeholdninger

Varebeholdninger måles til kostpris efter FIFO-metoden. Er nettorealisationseværdien lavere end kostprisen, nedskrives til denne lavere værdi.

Kostpris for varebeholdninger omfatter anskaffelsespris med tillæg af hjemtagelsesomkostninger.

Nettorealisationseværdien for varebeholdninger opgøres som salgssum med fradrag af omkostninger, der afholdes for at effektuere salget, og fastsættes under hensyntagen til omsættelighed, ukurans og udvikling i forventet salgspris.

Tilgodehavender

Tilgodehavender måles til amortiseret kostpris.

Der foretages nedskrivning til imødegåelse af tab, hvor der vurderes at være indtruffet en objektiv indikation på, at et tilgodehavende eller en portefølje af tilgodehavender er værdiforringet. Hvis der



Årsregnskab 1. januar – 31. december

foreligger en objektiv indikation på, at et individuelt tilgodehavende er værdiforringet, foretages nedskrivning på individuelt niveau.

Tilgodehavender, hvorpå der ikke foreligger en objektiv indikation på værdiforringelse på individuelt niveau, vurderes på porteføljeniveau for objektiv indikation for værdiforringelse. Porteføljerne baseres primært på debitorernes hjemsted og kreditvurdering i overensstemmelse med selskabets og koncernens kreditrisikostyringspolitik. De objektive indikatorer, som anvendes for porteføljer, er fastsat baseret på historiske tabserfaringer.

Nedskrivninger opgøres som forskellen mellem den regnskabsmæssige værdi af tilgodehavender og nutidsværdien af de forventede pengestrømme, herunder realisationsværdi af eventuelle modtagne sikkerhedsstillelse. Som diskonterings-sats anvendes den effektive rente for det enkelte tilgodehavende eller portefølje.

Periodeafgrænsningsposter

Periodeafgrænsningsposter, indregnet under omsætningsaktiver, omfatter afholdte omkostninger vedrørende efterfølgende regnskabsår.

Egenkapital

Udbytte

Foreslået udbytte indregnes som en forpligtelse på tidspunktet for vedtagelse på den ordinære generalforsamling. Udbytte, som forventes udbetalt for året, vises som en særskilt post under egenkapitalen.

Reserve for udviklingsomkostninger

Reserve for udviklingsomkostninger omfatter indregnede udviklingsomkostninger. Reserven kan ikke benyttes til udbytte eller dækning af underskud. Reserven reduceres eller opløses, hvis de indregnede udviklingsomkostninger afskrives eller udgår af virksomhedens drift. Dette sker ved overførsel direkte til egenkapitalens frie reserver.

Selskabsskat og udskudt skat

Aktuelle skatteforpligtelser og tilgodehavende aktuel skat indregnes i balancen som beregnet skat af årets skattepligtige indkomst, reguleret for skat af tidligere års skattepligtige indkomster samt for betalte acontoskatter.

Skyldige og tilgodehavende sambeskatningsbidrag indregnes i balancen som "Tilgodehavende selskabsskat eller skyldig selskabsskat".

Udskudt skat måles efter den balanceorienterede gælds metode af alle midlertidige forskelle mellem regnskabsmæssig og skattemæssig værdi af aktiver og forpligtelser. I de tilfælde, hvor opgørelse af skatteværdien kan foretages efter alternative beskatningsregler, måles udskudt skat på grundlag af den planlagte anvendelse af aktivet henholdsvis afvikling af forpligtelsen.

Udskudte skatteaktiver, herunder skatteværdien af fremførselsberettigede skattemæssige underskud, indregnes med den værdi, hvortil de forventes at blive anvendt, enten ved udligning i skat af fremtidig indtjening eller ved modregning i udskudte skatteforpligtelser inden for samme juridiske skatteenhed og jurisdiktion.

Der foretages regulering af udskudt skat vedrørende foretagne eliminerings af urealiserede koncerninterne avancer og -tab.

Udskudt skat måles på grundlag af de skatteregler og skattesatser, der med balancedagens lovgivning vil være gældende, når den udskudte skat forventes udløst som aktuel skat. Ændring i udskudt skat som følge af ændringer i skattesatser indregnes i resultatopgørelsen.



Årsregnskab 1. januar – 31. december

Hensatte forpligtelser

Hensatte forpligtelser omfatter forventede omkostninger til pensionsforpligtelser, udskudt skat, garantiforpligtelser m.v. Hensatte forpligtelser indregnes, når selskabet som følge af en tidligere begivenhed har en retlig eller faktisk forpligtelse, og det er sandsynligt, at indfrielse af forpligtelsen vil medføre et forbrug af selskabets økonomiske ressourcer.

Hensatte forpligtelser måles til nettorealisationseværdi. Såfremt opfyldelse af forpligtelsen tidsmæssigt forventes at ligge langt ude i fremtiden, måles forpligtelsen til dagsværdi.

Garantiforpligtelser omfatter forpligtelser til udbedring af arbejder ifm. kulance. De hensatte garantiforpligtelser måles og indregnes på baggrund af erfaringerne med garantiarbejder.

Gældsforpligtelser

Gæld til kreditinstitutter indregnes ved lånoptagelse til det modtagne provenu efter fradrag af afholdte transaktionsomkostninger. I efterfølgende perioder måles de finansielle forpligtelser til amortiseret kostpris, svarende til den kapitaliserede værdi ved anvendelse af den effektive rente, således at forskellen mellem provenuet og den nominelle værdi indregnes i resultatopgørelsen over låneperioden.

Øvrige gældsforpligtelser måles til nettorealisationseværdi.

Periodeafgrænsningsposter

Periodeafgrænsningsposter, indregnet under forpligtelser, omfatter modtagne betalinger vedrørende indtægter i de efterfølgende år.

Pengestrøm

Der er i henhold til ÅRL §86 stk. 4 ikke udarbejdet pengestrømsopgørelse, da Skandinavisk Motor Co. A/S indgår i pengestrømsopgørelsen for Semler Holding A/S.

Revisionshonorar

Der er i henhold til ÅRL §96 stk. 3 undladt oplysninger om virksomhedens revisionshonorar, da Skandinavisk Motor Co. A/S indgår i koncernregnskabet for Semler Holding A/S, hvor oplysningerne gives for koncernen som helhed.

Nøgletal

Der henvises til opstillingen på side 7. Nøgletallene er beregnet i overensstemmelse Finansforeningens "Anbefalinger og nøgletal 2015".



Årsregnskab 1. januar – 31. december

Resultatopgørelse

tkr.	Note	2018	2017
Nettoomsætning	1	9.519.514	8.772.077
Andre driftsindtægter		2.084	5.928
Omkostninger til varer og hjælpematerialer		-8.681.028	-7.998.120
Andre eksterne omkostninger		-291.936	-303.436
		<hr/>	<hr/>
Bruttoresultat		548.634	476.449
Personaleomkostninger	2	-178.870	-177.781
Af- og nedskrivninger	6,7	-4.384	-7.135
Andre driftsomkostninger		-106	-90
		<hr/>	<hr/>
Resultat af primær drift		365.274	291.443
Finansielle indtægter	3	52.521	45.841
Finansielle omkostninger	4	-10.364	-10.615
		<hr/>	<hr/>
Resultat før skat		407.431	326.669
Skat af årets resultat	5	-90.261	-73.721
		<hr/>	<hr/>
Årets resultat		<u>317.170</u>	<u>252.948</u>



Årsregnskab 1. januar – 31. december

Balance

tkr.	Note	2018	2017
AKTIVER			
Anlægsaktiver			
Immaterielle anlægsaktiver			
Udviklingsprojekter under udførsel	6	2.507	0
		<u>2.507</u>	<u>0</u>
Materielle anlægsaktiver			
Andre anlæg, driftsmateriel og inventar	7	5.963	39.634
		<u>5.963</u>	<u>39.634</u>
Anlægsaktiver i alt		<u>8.470</u>	<u>39.634</u>
Omsætningsaktiver			
Varebeholdninger			
Handelsvarer		1.383.831	1.095.939
		<u>1.383.831</u>	<u>1.095.939</u>
Tilgodehavender			
Tilgodehavender fra salg og tjenesteydelser		118.363	61.415
Tilgodehavender hos tilknyttede virksomheder		59.818	55.015
Tilgodehavende selskabsskat		9.150	0
Andre tilgodehavender		337.153	224.866
Periodeafgrænsningsposter	8	2.910	11.483
Udskudt skatteaktiv	9	28.821	31.265
		<u>556.215</u>	<u>384.044</u>
Likvide beholdninger		546	110
		<u>546</u>	<u>110</u>
Omsætningsaktiver i alt		<u>1.940.592</u>	<u>1.480.093</u>
AKTIVER I ALT		<u><u>1.949.062</u></u>	<u><u>1.519.727</u></u>



Årsregnskab 1. januar – 31. december

Balance

tkr.	Note	2018	2017
PASSIVER			
Egenkapital			
Aktiekapital	10	30.000	30.000
Reserve for udviklingsomkostninger		1.956	0
Overført resultat		200.367	203.153
Foreslået udbytte		318.000	205.000
Egenkapital i alt		550.323	438.153
Hensatte forpligtelser			
Hensættelser til pensioner og lignende forpligtelser	11	46.985	48.726
Andre hensatte forpligtelser	12	22.358	14.070
Hensatte forpligtelser i alt		69.343	62.796
Gældsforpligtelser			
Kortfristede gældsforpligtelser			
Leverandører af varer og tjenesteydelser		347.101	498.212
Gæld til tilknyttede virksomheder		513.412	134.900
Selskabsskat		0	20.860
Anden gæld		311.382	249.180
Periodeafgrænsningsposter	14	157.501	115.626
		1.329.396	1.018.778
Gældsforpligtelser i alt		1.329.396	1.018.778
PASSIVER I ALT		1.949.062	1.519.727
Kontraktlige forpligtelser og eventualposter m.v.	15		
Pantsætninger og sikkerhedsstillelser	16		
Nærtstående parter og ejerforhold	17		



Årsregnskab 1. januar – 31. december

Egenkapitalopgørelse

tkr.	Note	Aktiekapital	Reserve for udviklingsomkostninger	Overført resultat	Foreslået udbytte	I alt
Egenkapital 1. januar 2017		30.000	0	155.205	350.000	535.205
Udloddet udbytte		0	0	0	-350.000	-350.000
Overført jf. resultatdisponering		0	0	47.948	205.000	252.948
Egenkapital 1. januar 2018		30.000	0	203.153	205.000	438.153
Udloddet udbytte		0	0	0	-205.000	-205.000
Overført jf. resultatdisponering	18	0	0	-830	318.000	317.170
Aktiverede udviklingsomkostninger		0	1.956	-1.956	0	0
Egenkapital 31. december 2018		30.000	1.956	200.367	318.000	550.323



Årsregnskab 1. januar – 31. december

Noter

1 Nettoomsætning

Af konkurrencemæssige hensyn er segmentoplysninger om nettomsætningen udeladt, jf. Årsregnskabsloven § 96 stk. 1.

2 Personaleomkostninger

tkr.	2018	2017
Gager og lønninger	166.331	162.680
Pensioner	10.447	13.003
Andre omkostninger til social sikring	2.092	2.098
	<u>178.870</u>	<u>177.781</u>
Vederlag til direktion	<u>9.553</u>	<u>12.070</u>
Vederlag til bestyrelse	<u>0</u>	<u>0</u>
Gennemsnitlig antal fuldtidsbeskæftigelse	<u>278</u>	<u>278</u>

Direktionen og øvrige ledende medarbejdere er omfattet af bonusordninger, der afhænger af opnåelse af en række målepunkter.

Vederlag til direktion omfatter også vederlag til moderselskabets direktion opkrævet som management fee.

3 Finansielle indtægter

Renteindtægter fra tilknyttede virksomheder	15.101	8.943
Øvrige finansielle indtægter	<u>37.420</u>	<u>36.898</u>
	<u>52.521</u>	<u>45.841</u>

4 Finansielle omkostninger

Renteomkostninger til tilknyttede virksomheder	5.516	9.631
Øvrige finansielle omkostninger	<u>4.848</u>	<u>984</u>
	<u>10.364</u>	<u>10.615</u>



Årsregnskab 1. januar – 31. december

5 Skat af årets resultat

tkr.	2018	2017
Skat af årets resultat	88.070	78.160
Regulering af aktuel skat vedrørende tidligere år	-253	622
Årets regulering af udskudt skat	2.444	-5.061
(- = indtægt)	<u>90.261</u>	<u>73.721</u>

6 Immaterielle anlægsaktiver

	Udviklings- projekter under udførelse
Kostpris 1. januar	0
Tilgang	2.507
Kostpris 31. december	<u>2.507</u>
Regnskabsmæssig værdi 31. december	<u>2.507</u>

Udviklingsprojekter under udførelse vedrører et nyt CRM-system.

7 Materielle anlægsaktiver

	Andre anlæg, driftsmateriel og inventar
Kostpris 1. januar	48.844
Tilgang	8.363
Afgang	-42.702
Kostpris 31. december	<u>14.505</u>
Af- og nedskrivninger 1. januar	9.210
Årets af- og nedskrivninger	4.384
Tilbageførte afskrivninger vedrørende afgang	-5.052
Af- og nedskrivninger 31. december	<u>8.542</u>
Regnskabsmæssig værdi 31. december	<u>5.963</u>
Afskrives over	<u>2-5 år</u>

8 Periodeafgrænsningsposter

Periodeafgrænsningsposter består af forudbetalte omkostninger.



Årsregnskab 1. januar – 31. december

9 Udskudt skat

	2018	2017
Udskudt skat 1. januar	-31.265	-26.204
Årets regulering af udskudt skat	2.444	-5.061
Udskudt skat 31. december (- = Aktiv)	-28.821	-31.265

10 Aktiekapital

Aktiekapitalen består af 30.000 aktier á nominelt 1.000 kr.

Aktiekapitalen har ikke været ændret de seneste 5 år.

11 Hensættelser til pensioner og lignende forpligtelser

tkr.	2018	2017
Pensionsforpligtelser 1. januar	48.726	48.854
Anvendt i året	-4.029	-3.942
Hensat for året	2.288	3.814
Pensionsforpligtelser 31. december	46.985	48.726

Af hensættelser til pensioner og lignende forpligtelser forventes 1.741 tkr. at blive anvendt inden for et år, 6.966 tkr. forventes at blive anvendt inden for 1-5 år, mens 38.277 tkr. forventes at blive anvendt efter 5 år.

12 Andre hensatte forpligtelser

Andre hensatte forpligtelser 1. januar	14.070	15.123
Anvendt i året	-10.403	-11.342
Hensat for året	18.691	10.289
Andre hensatte forpligtelser 31. december	22.358	14.070

Af andre hensatte forpligtelser forventes 14.936 tkr. at blive anvendt inden for et år, 7.422 tkr. forventes at blive anvendt inden for 1-5 år, mens 0 tkr. forventes at blive anvendt efter 5 år.



Årsregnskab 1. januar – 31. december

13 Gældsforpligtelser

	Inden 1 år	1-5 år	Efter 5 år
Leverandører af varer og tjenesteydelser	347.101	0	0
Gæld til tilknyttede virksomheder	513.412	0	0
Anden gæld	311.382	0	0
Periodeafgrænsningsposter	157.501	0	0
	<u>1.329.396</u>	<u>0</u>	<u>0</u>

14 Periodeafgrænsningsposter

Periodeafgrænsningsposter består primært af forudbetalinger fra kunder vedrørende servicekontrakter.

15 Kontraktlige forpligtelser og eventualposter m.v.

Eventualforpligtelser

Huslejeforpligtelser over for Semler Ejendomme A/S andrager med 2-5 års uopsigelighed i alt 45,4 mio. kr.

Selskabet har leaset biler. Leasingperioden udløber i årene 2019-2021, men aftalerne kan til enhver tid opsiges. Leasingforpligtelsen andrager 7,0 mio. kr.

Skandinavisk Motor Co. A/S har indgået tilbagekøbsforpligtelser for 1,6 mio. kr. pr. 31. december 2018. Tilbagekøbsforpligtelserne vurderes ikke at påvirke selskabets finansielle stilling.

Semler Gruppen A/S har indgået Cash Pool aftale med Danske Bank for selskaberne Skandinavisk Motor Co. A/S, Semler Retail A/S, Semler Ejendomme A/S, Banevingen Ejendomme A/S, Semler Fleet A/S, Semler Leasing A/S, Semler IT A/S, SGA A/S, Skandinavisk Motor Co. Premium Import A/S, Connected Cars A/S, Autonomous Mobility A/S, CFCO A/S, Semler Agro Services A/S og Semler Agro A/S. Selskabets solidariske hæftelse udgør 98,1 mio. kr. pr. 31. december 2018.

Semler Gruppen A/S har indgået Cash Pool aftale i EUR med Danske Bank for selskaberne Skandinavisk Motor Co. A/S, Semler Retail A/S, Semler Agro A/S, Semler Leasing A/S, Skandinavisk Motor Co. Premium Import A/S og Semler IT A/S. Selskabets solidariske hæftelse udgør 81,6 mio. EUR pr. 31. december 2018.

Skandinavisk Motor Co. A/S er momsmæssigt fællesregistreret med Semler Holding A/S, Semler Gruppen A/S, Semler IT A/S, Skandinavisk Motor Co. Premium Import A/S, Banevingen Ejendomme A/S, Banemarksvej Ejendomme A/S, Semler Fleet A/S, Banevingen 9 ApS, Semler Ejendomme A/S, SMC PI Holding A/S, Semler Retail A/S, Semler Agro Holding A/S, Semler Agro A/S, Semler Agro Services A/S, Autonomous Mobility A/S, CFCO A/S, Connected Cars A/S, SGA A/S og Semler Invest A/S. Disse selskaber hæfter solidarisk for selskabernes momstilsvar, som pr. 31.12.2018 udgør 216,8 mio. kr.

Selskabet hæfter solidarisk for skat af koncernens sambeskattede indkomst.



Årsregnskab 1. januar – 31. december

16 Pantsætninger og sikkerhedsstillelser

Skandinavisk Motor Co. A/S har stillet en tabskaution på 15,0 mio. kr. over for Nordania Leasing A/S på demobiler til forhandlerne.

Til sikkerhed for bankgæld i Semler Gruppen A/S har Skandinavisk Motor A/S givet virksomhedspant ved løsøre pantebrev stort 500 mio. kr. i selskabets nyvognslager, som pr. 31. december 2018 har en regnskabsmæssig værdi på 1.360,8 mio. kr.

Til sikkerhed for registreringskredit over for SKAT er der deponeret 0,5 mio. kr.

17 Nærtstående parter og ejerforhold

Grundlag

Bestemmende indflydelse og ejerforhold

Semler Gruppen A/S, Park Allé 355, DK-2605 Brøndby Hovedaktionær

Det ultimative moderselskab er Semler Holding A/S, der ejer 100% af aktiekapital i Semler Gruppen A/S.

Øvrige nærtstående parter

Selskabets nærtstående parter omfatter bestyrelse, direktion, ledende medarbejdere, aktionær, tilknyttede virksomheder eller andre nærtstående parter.

Selskabets transaktioner med nærtstående parter

Selskabets transaktioner med nærtstående parter er foretaget på markedsvilkår.

18 Resultatdisponering

Forslag til resultatdisponering

tkr.

Foreslået udbytte

Overført resultat

	<u>2018</u>	<u>2017</u>
	318.000	205.000
	<u>-830</u>	<u>47.948</u>
	<u>317.170</u>	<u>252.948</u>

