



Danske Spil
til glæde og til gavn

Årsrapport 2016

Godkendt på selskabets generalforsamling, den 27. marts 2017

Pernille Sonne
Dirigent

Danske Spil A/S
Korsdalsvej 135, 2605 Brøndby
CVR-nr. 64 01 17 15

Indhold

Koncernoversigt	3
-----------------------	---

Ledelsesberetning

Danske Spil koncernen.....	4
Hovedtal	7
Udlodningsmidler.....	8
Ledelsesberetning.....	9
Regnskabsberetning	11

Påtegninger

Ledelsespåtegning	15
Den uafhængige revisors revisionspåtegning	16

Regnskab 2016

Resultat- og totalindkomstsopgørelse.....	18
Balance – aktiver.....	19
Balance – passiver.....	20
Egenkapitalopgørelse	21
Pengestrømsopgørelse	23
Noter	24

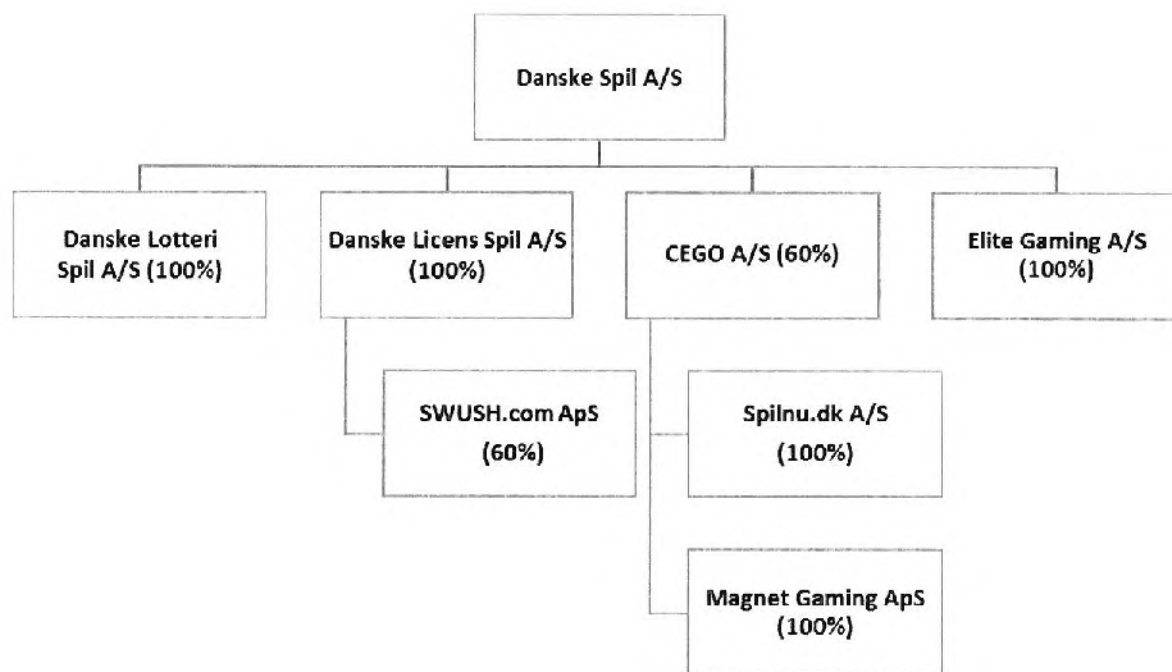
Selskabsoplysninger

Danske Spil A/S
Postboks 847
Korsdalsvej 135
2605 Brøndby
Telefon: +45 36 72 00 11
kontakt@danskespil.dk
www.danskespil.dk
CVR-nr.: 64 01 17 15

Aktionærer:

Selskabets aktiekapital på 500.000 kr. er fordelt således:
80 % Den Danske Stat
10 % Danmarks Idrætsforbund
10 % Danske Gymnastik- og Idrætsforeninger

Danske Spil Koncern



Danske Spil koncernen 2016

Danske Spil 2016

Danske Spil koncernen har haft et historisk godt år i 2016. Det økonomiske bidrag, som Danske Spil er sat i verden for at give tilbage til samfundet, blev i 2016 på 2.762 mio. kr. Det er 103 mio. kr. mere end i 2015 og det højeste samfundsmæssige overskud i koncernens historie.

Danske Spil koncernens resultat efter skat blev i regnskabsåret 2016 1.733 mio. kr., hvilket er 118 mio. kr. mere end i 2015 og årets BSI (bruttospilleindtægt = omsætning minus præmier) blev 4.900 mio. kr., hvilket er 199 mio. kr. mere end i samme periode sidste år.

Danske spil koncernen fremlægger med glæde og stolthed regnskabet for 2016.

I 2016 er det 67 år siden, at danskerne første gang kunne spille hos Danske Spil. Siden da har vi været danskernes foretrukne spilleselskab, og det er vi stolte af stadig at være i år 2016. For selvom meget har ændret sig i forretningen, er det stadig et af de vigtigste mål for Danske Spil: At være storleverandører i drømme, spænding, leg og hygge til danskerne, samtidig med vi giver vores overskud tilbage til samfundet.

I 2016 har vi bygget videre på det mål. Vi er stadig danskernes foretrukne spilleselskab, men det er en position, vi skal værne om, for konkurrencen er hård. Derfor har Danske Spil brugt det forgangne år på at tage hul på en 2020-strategi, der ikke bare skal fastholde virksomheden som danskernes foretrukne spilleselskab, men også sikre, at vores mere end 1 million ugentlige kunder får Danmarks bedste kundeoplevelse.

Som et led i strategien har Danske Licens Spil i år haft det største spiludbud nogensinde i virksomhedens historie samt et fokus på en mere digital adgang til deres produkter. På et år med både EM i fodbold og OL har der været mange muligheder for at udvide udbuddet, men det er også lykkedes virksomheden at gå nye veje og udbyde spil på alt fra TV-serien Game of Thrones til det amerikanske præsidentvalg, ligesom fokus på anderledes sportsgrene som eSport er blevet styrket.

De Olympiske Lege bød ud over spilleideer på en oplagt mulighed for at vise danskerne, hvad deres penge blandt andet går til, når de spiller Lotto, Eurojackpot, Quick eller andre af Danske Lotteri Spils produkter. Sammen med DIF, DGI og Team Danmark lancerede Danske Spil en kampagne med sloganet "Udlodningsmidlerne støtter både dem, der kan vinde medaljer og dem, der kan noget andet" op til OL, så danskerne selv kunne se, hvad udlodningsmidlerne støtter op om.

Hos Danske Lotteri Spil har arbejdet med at få Danmarks bedste kundeoplevelse blandt andet udmøntet sig i et større fokus på samarbejdet med vores forhandlere. Forhandlerne er Danske Spils ambassadører ude i butikkerne, og de skal kunne give den bedst mulige service til virksomhedens kunder. Det arbejde, der bliver lagt i Danske Lotteri Spils produkter og forhandlerkontakt, betaler sig. Danskerne har fået fornyet interesse for Lottospillene, og for andet år i træk er der vækst i lotterispillene og fine tal i regnskabet hos Danske Lotteri Spil.

Ud af Danske Lotteri Spils overskud kommer udlodningsmidlerne. Det er overskuddet fra Danske Lotteri Spils produkter såsom: Lotto, Onsdags Lotto, Eurojackpot, Quick m.fl.

Danske Lotteri Spils overskud steg til 1.351 mio. kr. i 2016 fra 1.265 mio. kr. i 2015. Men på grund af en ændring i regnskabsreglerne, skal Danske Spil i første omgang tilbagebeholde 209 mio. kr. af overskuddet. Danske Spil ender med at aflevere hele overskuddet fra Danske Lotteri Spil på 1.351 mio.kr. til udlodningsmidlerne over tid. Finansministeriet giver her og nu de 209 mio. kr. til udlodningsmidlerne og Danske Spil overfører så de 209 mio. kr. fra Danske Lotteri Spils overskud til Finansministeriet over de kommende år. Loven kræver, vi gør det på den måde, og det gode er, at det øgede overskud under alle omstændigheder kommer udlodningsmodtagerne til gode.

Generelt har 2016 forretningsmæssigt været et virkelig godt år for både Danske Spils datterselskaber, Danske Licens Spil, Danske Lotteri Spil, Elite Gaming A/S, CEGO og Swush.com og for vores overordnede ejere – alle danskerne. Danske Spils overskud handler om at give tilbage til samfundet og danskerne.

Det samlede BSI fordeler sig med 2.681 mio. kr. i Danske Lotteri Spil og 1.621 mio. kr. i Danske Licens Spil, Elite Gaming, som er Danmarks største opstiller af gevinstgivende spilleautomater, står for 399 mio. kr. Danske Spils delvist ejede datterselskab CEGO, der blandt andet driver det succesrige online Casino spilnu.dk, bidrager med 186 mio. kr. og det delvist ejede Swush.com, der har haft første hele regnskabsår i Danske Spil, bidrager med 13 mio. kr.

Danske Spil koncernen 2016 (fortsat)

Corporate Social Responsibility (CSR)

Som Danmarks største spiludbyder har vi et stort ansvar. Et ansvar for at bekæmpe afhængighed og snyd. Et ansvar for, at spil bliver ved med at være underholdning. Et ansvar for spil med omtanke.

Ansvarlighed er en af Danske Spils kerneværdier, og det har igennem de seneste år været vores klare mål at sætte nye standarder for CSR i spillebranchen.

Vi har i 2016 spurgt vores ejere – danskerne – hvad de mener, vores ansvar er. På baggrund af blandt andet denne undersøgelse, har vi formuleret en ny CSR-strategi frem mod 2020. Denne bygger på, hvad danskerne mener, er vores tre vigtigste fokusområder: Ludomani, Hvidvask og Matchfixing.

2016 har blandt andet budt på:

- Lancering af et nyt digitalt ID, Smart ID, så unge altid kan have legitimation på sig
- En Spilscanner, der scanner spilladfærd og kan opfange mønstre, der indikerer problemspil – før det er for sent
- Lancering af forhandlercertificering, der skal uddanne forhandlere i ludomani
- En revideret personalepolitik med fokus på ludomani
- Fortsat kampagne med Kulturministeriet og sportsverdenen under titlen #stopmatchfixing
- Lancering af et vidensunivers om spil med omtanke på danskespil.dk

Danske Spil skal som statsejet virksomhed være mere ansvarlig end andre spilselskaber. Den nye CSR-strategi frem mod 2020 skærper Danske Spils fokus og arbejde med ansvarlighed, så vi fortsat kan sætte standarden på markedet og trække hele branchen i en mere ansvarlig retning.

I forhold til den lovpligtige redegørelse for samfundsansvar, jf. årsregnskabslovens § 99 a samt redegørelse for kønsmæssig sammensætning af ledelsen, jf. årsregnskabslovens § 99 b, kan det ses i Danske Spils CSR rapport for 2016, der kan findes online her: <https://om.danskespil.dk/koncern#Rapporter>

Danske Lotteri Spil

2016 blev kæmpepuljernes år for Danske Lotteri Spil. Efter et 2015, hvor Lottokurven knækkede, kunne 2016 være blevet det svære opfølgingsår for lotterispillene. I stedet blev det året, hvor den ene store pulje afløste den anden, og talspillene igen oplevede vækst.

Onsdags Lotto gennemløb over foråret og sommeren det længste puljeforløb nogensinde, og i slutningen af juli var de samlede puljer på Onsdags Lotto, Eurojackpot og Lotto på hele 800 mio. kr. Forløbet kulminerede med, at en heldig vejlenser vandt 140 mio. kr. i Onsdags Lotto den 17. august 2016 – Danmarks-historiens næststørste gevinst.

Samtidig satte Danske Lotteri Spil fokus på at glæde andre i 2016. Igennem de sociale medier spurgte de alle de mange Lottospillende danskere, hvem de ville glæde, hvis de vandt. Det blev der en række flotte og rørende reklamefilm ud af, hvor helt almindelige danskere fik lov til at gøre noget særligt for nogen, de holder af. 2016 blev også året, hvor Danske Lotteri Spil introducerede en helt ny nytårstradition: Nytårs Lotto. For en kort stund vendte Lottotrækningen tilbage på tv, og gjorde Lottotrækningen til en festlig del af nytårsaften.

Alle disse tiltag kan ses på lotterispillene, der endte med at have en samlet vækst på 4,9 pct. i 2016.

Som varslet blev 2016 brugt til at teste digitale løsninger hos forhandlerne, og 2017 skal bruges til at udrulle en række af disse løsninger. Forhandlerledet er salgskanal nr. 1 for Danske Lotteri Spil. Det har i 2016 udmøntet sig i et forhandler Kick-off i oktober, hvor 1.100 forhandler blev præsenteret for nye tiltag fra Danske Lotteri Spil og Danske Spil koncernen, og et øget fokus på CSR i forhandlerledet. Forhandlerne har nu mulighed for at bruge Smart ID som aldersidentifikation på deres kunder, og i slutningen af 2016 er en CSR-certificering af de ca. 4.300 forhandlere gået i gang. Den forventes udrullet i 2017.

Danske Spil koncernen 2016 (fortsat)

Danske Licens Spil

2016 var et sportens år med både EM i Fodbold og OL, og hos sportspil-delen af Danske Licens Spil gav det mulighed for at udvikle Oddset-brandet med stor succes. EM blev derfor den slutrunde med størst udbud af sportspil i Danske Licens Spils historie. Det tog spillerne til sig, og EM bød på flere rekorder hos Oddset, blandt andet rekorden for flest nye Oddsetspillere på en uge.

EM var også startskuddet til en større digitalisering af spilmulighederne hos Danske Licens Spil. Direkte hos kunderne og ude i butikkerne hos forhandlerne. Kort før EM lancerede Oddset deres første app lavet specielt til telefonen. Oddset app'en blev straks en succes hos kunderne, og ved årets udgang har mere end 60.000 danskere downloadet app'en, ligesom den er blevet kåret til "Årets spil-App 2016" af en ekstern spillynhedsside. For at forbinde kunderne og butikkerne bedre lancerede Danske Licens Spil i efteråret en Kuponspils app, der giver kunderne mulighed for at udfylde deres spillekupon på telefonen, og så få telefonen scannet hos forhandleren. Det blev fulgt op med en indsats hos en række forhandlere, så både kunder og butikker kan bruge det nye system bedst muligt.

I 2016 kunne Danske Licens Spils nye Casino Vegas fejre 1 års fødselsdag. Med Vegas har Danske Licens Spil skabt et univers til de kunder, der hygger sig med småspil eller nyder at løse gratis opgaver eller spille gratis spil. Vegas har i løbet af året fået flere nye spil, og generelt har Casino i Danske Licens Spil haft et travlt år. 70 nye spil har set dagens lys i 2016, og flere af dem er blevet udviklet af CEGO, som Danske Spil ejer 60 pct. af.

Igen i 2016 er der tænkt i skæve og anderledes spil hos Danske Licens Spil. For andet år i træk blev der udbudt spil på Dronningens nytårstale med rigtig stor succes, og for første gang nogensinde var der odds på hit TV-serien Game of Thrones. Begge dele blev fulgt tæt på Danske Licens Spils sociale medier, der i løbet af året har givet en ekstra dimension til en række af virksomhedens brands.

Elite Gaming

Der er optimisme og fremgang at spore hos Elite Gaming, der går ud af året med et BSI på 399 mio. kr. Elite Gaming har brugt 2016 på at starte nyt, og det er i høj grad lykket. Virksomheden har sat rejsen i gang fra analog til digital virksomhed. De har fået godkendt en ny digital automat kaldet Fortuna Games. Den er sat i test og viser meget positive takter på markedet. Med ny teknologi indfører Elite Gaming en fremtidssikring af spil på automater på det landbaserede marked. Målet er at øge antallet af kunder, og det skal ske gennem nye automater, ny teknologi og en anden måde at afvikle spil på.

CEGO

Der har været fuld fart på CEGO i 2016. Med deres onlinecasino side Spilnu.dk og casual gamingsiden Komogvind.dk, som CEGO selv udvikler spillemaskiner og spil til, har de i 2016 haft et BSI på 186 mio. kr. Det er en stigning på 22 mio. kr. i forhold til 2015, og dermed forsætter virksomheden med at vækste igen i år.

CEGO har i løbet af 2016 ikke bare udviklet spil til deres egne platforme, men har igen i 2016 udviklet flere spil til www.danskespil.dks Casino Spillehjørnet. Dermed er det gode samarbejde mellem medarbejderne i CEGO og i Danske Spil fortsat ind i det andet år, efter Danske Spil købte 60 pct. af CEGO.

2016 har også budt på udvikling i Magnet Gaming, som er CEGOs datterselskab, der udbyder en del af virksomhedens spil til udenlandske spiludbydere og udenlandske platforme. Ved udgangen af 2016 havde Magnet Gaming udviklet 15 spil til det udenlandske marked.

Swush.com

2016 har på alle måder været et rekordår for spilfirmaet Swush.com med både BSI-rekord og deltagerrekord.

I forbindelse med EM i fodbold i juni 2016 havde Swush.com deltagerrekord. Flere end 200.000 deltagere satte deres eget drømmehold og konkurrerede om at blive EM's bedste sofa-manager. Deltagerne i EM-spillet var meget engagerede og brugte tilsammen mere end 100 år på at sætte deres hold. Flere kunder på de eksisterende spil og udviklingen af nye spil kan ses på [Swush.coms](http://Swush.com) bundlinje, og virksomheden går ud af 2016 med en BSI-rekord på 13,9 mio. kroner.

Hoved- og nøgletal - fem års oversigt

Mio. kr.	Koncern				
	2016	2015	2014	2013	2012
Resultatopgørelse					
Bruttospilleindtægter (BSI)	4.900	4.701	4.473	4.469	4.117
Statsafgifter	558	561	509	494	322
Forhandlerprovision mv.	755	766	755	766	655
Andre spillerelaterede omkostninger	201	169	115	96	86
Overskud fra spil	3.386	3.205	3.094	3.113	3.054
Andre indtægter	40	50	42	41	40
Administrationsomkostninger	1.066	981	929	835	762
Resultat før af- og nedskrivninger (EBITDA)	2.361	2.274	2.207	2.319	2.332
Avance ved salg af associeret virksomhed	0	0	0	0	157
Resultat af kapitalandele i associerede virksomheder	0	0	0	0	12
Af- og nedskrivninger	119	134	131	108	72
Resultat før finansielle poster (EBIT)	2.242	2.140	2.076	2.210	2.429
Finansielle poster	-19	-28	-13	-10	-12
Årets resultat før skat (EBT)	2.222	2.112	2.062	2.200	2.417
Skat af årets resultat	489	496	503	545	563
Årets resultat af fortsættende aktiviteter	1.733	1.615	1.560	1.655	1.854
Årets resultat	1.733	1.615	1.560	1.655	1.854

Balance					
Immaterielle aktiver	1.243	1.132	1.085	665	601
Materielle aktiver	175	150	178	222	262
Finansielle aktiver	0	0	0	0	0
Kortfristede aktiver	1.139	1.059	861	780	907
Totale aktiver i alt	2.557	2.342	2.125	1.667	1.732
Egenkapital	1.552	1.430	1.321	981	689
Gældsforpligtelser	1.005	912	804	686	1.082

Pengestrømsopgørelse					
Pengestrømme fra driftsaktivitet	1.808	1.724	1.692	1.721	1.719
Pengestrømme fra investeringsaktivitet	-161	-96	-334	-142	-338
Pengestrømme fra finansieringsaktivitet	-1.690	-1.430	-1.356	-1.736	-1.297
Investering i immaterielle og materielle aktiver	270	84	86	138	108

Nøgletal

Bruttospilleindtægt (BSI)					
Overskudsgrad	45,8	45,5	46,4	49,5	59,0

Gennemsnitligt antal ansatte omregnet til fuldtid	439	396	381	311	295
---	-----	-----	-----	-----	-----

Forhandlerantal	4.556	4.719	5.139	5.216	4.441
-----------------	-------	-------	-------	-------	-------

Samfundsmæssigt overskud					
Statsafgifter	558	561	509	494	322
Selskabsskat	489	496	503	545	563
Årets resultat før moderselskabet Danske Spil A/S*	1.715	1.601	1.551	1.655	1.854
Samfundsmæssigt overskud i alt	2.762	2.659	2.563	2.694	2.739

* Efter minoritetsinteresser

Overskudsgraden er beregnet med udgangspunkt i de fortsættende aktiviteter. Forhandlerantallet er opgjort pr. 31.12.

Hoved- og nøgletal – fem års oversigt (fortsat)

Udlodningsmidler

Mio. kr.	Danske Spil A/S	
	2016	2015
Kulturministeriet	913	1.013
Undervisningsministeriet	18	20
Miljøministeriet	38	42
Ministeriet for børn, ligestilling, integration og sociale forhold	117	130
Ministeriet for sundhed og forebyggelse	33	37
Ministeriet for uddannelse og forskning	4	5
Udlodningsmidler i alt	1.123	1.247

Årets udlodning for 2016 er reduceret med "reserve for udviklingsprojekter", som skal bindes på egenkapitalen, jf. reglerne i årsregnskabsloven og IFRS-bekendtgørelsen. Den oparbejdede "reserve for udviklingsprojekter" frigives i takt med brugen af aktiverne. Der henvises til note 1 "anvendt regnskabspraksis", hvor reglen omkring binding på egenkapitalen er omtalt.

Ledelsesberetning

Hovedaktivitet

Danske Spil koncernen udbyder, som tidligere år, spil, lotterier og væddemål samt anden virksomhed i forbindelse hermed.

Danske Licens Spil A/S driver de aktiviteter, der med spillelovgivningen udsættes for konkurrence, såsom udbud af spillene Tips, Oddset, Poker, Casino, Zezam, Vegas, Spillehjørnet og Trackside.

Danske Lotteri Spil A/S driver de aktiviteter, der med spillelovgivningen er beskyttet af monopol, såsom udbud af talspillene - Lotto, OnsdagsLotto, EuroJackpot, Keno, Joker, Quick, Bingo, Zezam singlespil, Boxen og Dantoto.

Elite Gaming A/S driver de aktiviteter, der med spillelovgivningen udsættes for konkurrence indenfor spil på gevinstgivende automater.

CEGO A/S driver hjemmesiderne Spilnu.dk, som udbyder onlinekasino, og Komogvind.dk indenfor spilcategoryen Casual Gaming, der med spillelovgivningen udsættes for konkurrence.

Swush.com ApS driver managerspil via holdet.dk.

Moderselskabet Danske Spil A/S leverer management- og serviceydelser til driftsselskaberne Danske Licens Spil A/S (DLI) og Danske Lotteri Spil A/S (DLO). DLI og DLO faktureres for de leverede ydelser fra moderselskabet efter forbrug. Ydelserne består af management, økonomi-, jura-, IT-, HR-, information og facility-ydelser.

BSI

Danske Spil koncernens BSI udgjorde i 2016 4.900 mio. kr. (2015: 4.701 mio. kr.) Koncernens BSI steg med 199 mio. kr. i forhold til året før, hvilket svarer til en fremgang på 4,2 %. BSI'et afspejler primært en fremgang i Casino, Eurojackpot og Onsdagslotto. Lotto har realiseret mindre fald i BSI sammenlignet med 2015.

Resultat

Årets resultat for koncernen blev 1.733 mio. kr. og er over de forventningerne, som de blev udtrykt i årsrapporten for 2015. Ved seneste udmelding efter kvartalsrapporten pr. 30. september 2016 blev et resultat i niveauet 1,6 – 1,7 mia. kr. angivet. Koncernresultatet for 2016 afspejler det niveau, som blev udmeldt pr. 30. september 2016. Koncernresultatet er steget med 118 mio. kr. eller 7,3 % i forhold til året før.

Koncernen investerer kraftigt i udviklingen af koncernens it-systemer, som skal være med til at fastholde vores markedsposition i fremtiden.

Samfundsmæssige overskud

Det samfundsmæssige overskud af Danske Spil koncernens aktiviteter på i alt 2.762 mio. kr. (2015: 2.659 mio. kr.) består af moderselskabets andel af årets resultat på 1.715 mio. kr. (2015: 1.601 mio. kr.), statsafgifter på 558 mio. kr. (2015: 561 mio. kr.) og selskabsskat på 489 mio. kr. (2015: 496 mio. kr.).

Forventninger til 2017

Koncernens samlede BSI forventes at ligge i niveauet 4,7-4,8 mia. kr. og årets resultat i niveauet 1,5-1,6 mia. kr. i 2017.

Medarbejdere og vidensressourcer

På fuldtidsbasis udgør det gennemsnitlige antal ansatte 439 mod 396 i 2015. Stigningen i det gennemsnitlige antal medarbejdere skyldes primært at der investeres i udvikling af koncernens aktiviteter.

Medarbejdernes viden og kompetenceniveau er en væsentlig parameter i forhold til udviklingen af Danske Spil koncernens produkter. Det tilstræbes kontinuerligt at have den rigtige viden og de rette kompetencer, som skal bidrage til, at Danske Spil vedbliver at være spillernes foretrukne "spilleselskab" til glæde og gavn for alle aktører.

Ledelsesberetning (fortsat)

God selskabsledelse og risikostyring

Danske Spil er et statsligt aktieselskab, hvor staten besidder 80 % af aktiekapitalen. Den danske stat udøver som majoritetsaktionær sine beføjelser på grundlag af selskabsloven og Statens Ejerskabspolitik, som blev vedtaget i 2015.

Bestyrelsen forestår den overordnede og strategiske ledelse af selskabet.

Bestyrelsen i Danske Spil A/S er sammensat efter § 3 i Lov om Danske Spil A/S. Pr. 1. januar 2017 består bestyrelsen af ni medlemmer; seks generalforsamlingsvalgte bestyrelsesmedlemmer (heraf en formand og en næstformand) samt tre medarbejdervalgte bestyrelsesmedlemmer. Af de seks generalforsamlingsvalgte medlemmer er to indstillet af henholdsvis Danske Gymnastik- og Idrætsforeninger, Søren Møller (næstformand), og Danmarks Idrætsforbund, Niels Nygaard.

I 2016 har bestyrelsen afholdt otte møder, seks ordinære bestyrelsesmøder og to ekstraordinære bestyrelsesmøder. Der er i 2017 planlagt seks bestyrelsesmøder. Der er ikke nedsat bestyrelsesudvalg.

Danske Spil er som statsligt aktieselskab omfattet af anbefalingerne i Statens Ejerskabspolitik. Bestyrelsen i Danske Spil har i 2016 færdiggjort implementeringen af de anbefalinger, der er rettet mod Danske Spil. Danske Spil fremsender årligt en redegørelse til Finansministeriet om selskabets efterlevelse af anbefalingerne i Statens Ejerskabspolitik.

Bestyrelsen har det overordnede ansvar for koncernens risikostyring. I henhold til § 17 i forretningsordenen skal bestyrelsen mindst en gang årligt identificere de væsentligste forretningsmæssige risici, der er forbundet med realiseringen af selskabets strategi og overordnede mål samt risici i forbindelse med regnskabsaflæggelsen. Endvidere skal bestyrelsen sikre, at direktionen løbende rapporterer om udviklingen inden for de væsentligste risikoområder og overholdelse af eventuelle vedtagne politikker, rammer m.v. Dette skal muliggøre, at bestyrelsen kan følge udviklingen og træffe de nødvendige beslutninger.

Danske Spils overordnede mål for risikostyring er at styrke håndteringen af koncernens væsentligste risici med henblik på at blive bedre til at styre koncernens overordnede risikoeksponering. Formålet er at opnå styrket indblik i og håndtering af de væsentligste risici i koncernen, herunder hvad sammenhængen er mellem forskellige risici, og hvilket niveau af beredskab, der er behov for, for at nedbringe de udvalgte risici.

Danske Spils bestyrelse har i 2015 vedtaget en plan for Danske Spils risikostyring for 2016-2018. Målet er – i løbet af den treårige periode – at opnå en systematisk og integreret tilgang til risikostyring med koncernens væsentligste risici som det primære fokus. Danske Spil har derfor i 2016 styrket og videreudviklet den eksisterende tilgang til risikostyring på koncernniveau. Der har været fokus på den samlede risikoprofil, og Danske Spil har gennemført detaljerede analyser af nogle af de væsentligste risici og sikret relevant styring og monitorering af disse bl.a. ved implementering af systemunderstøttelse af processen.

Danske Spil vurderer, at selskabet har implementeret alle de fornødne ledelses- og styringssystemer, der skal til for at sikre, at Danske Spil kan overholde de forpligtelser, der gælder for statslige aktieselskaber.

Miljø

Selskabet vurderes kun i begrænset omfang at påvirke miljøet. Vurderingen af miljømæssige forhold indgår som et naturligt element i selskabets indkøbspolitik, ved materialevalg i forbindelse med vedligeholdelse af fast ejendom samt i forbindelse med energiforbrug.

Usædvanlige forhold, usikkerheder og særlige risici

Der er i regnskabsåret og frem til regnskabsaflæggelsen ikke indtruffet usædvanlige forhold, og selskabet har ikke påtaget sig særlige risici. Regnskabsudarbejdelsen har ikke været forbundet med væsentlig usikkerhed i relation til indregning og måling.

Regnskabsberetning

Koncernen

BSI

Danske Spil koncernens BSI udgjorde 4.900 mio. kr. i 2016 (2015: 4.701 mio. kr.), hvilket svarer til en stigning på 199 mio. kr. i forhold til 2015.

Der er fremgang i BSI fra aktiviteterne i af koncernens selskaber, hvor den største fremgang ligger i Danske Lotteri Spil A/S og Dansk Licens Spil A/S – hovedsageligt på produkterne Eurojackpot, Onsdagslotto og Casino.

BSI for Danske Lotteri Spil steg med 4,1 % og blev i 2016 på i alt 2.681 mio. kr. (2015: 2.576 mio. kr.). Danske Lotteri Spil's aktiviteter udgjorde 54,7 % af koncernens samlede BSI i 2016 (2015: 54,8 %).

BSI i Danske Licens Spil udgjorde 1.621 mio. kr. i 2016 (2015: 1.558 mio. kr.), hvilket er en stigning på 4,0 %. Danske Licens Spil's aktiviteter udgjorde i 2016 33,1 % af det samlede BSI (2015: 33,1 %).

BSI i Elite Gaming udgjorde 399 mio. kr. i 2016 (2015: 398 mio.kr.), hvilket er en mindre stigning på 0,25%. Elite Gamings aktiviteter udgjorde 8,1 % af koncernens samlede BSI i 2016 (2015: 8,4 %).

BSI i CEGO udgjorde 186 mio. kr. i 2016 (2015: 164 mio. kr.), hvilket er en stigning på 13,4%. CEGO's aktiviteter udgjorde 3,7 % af koncernens samlede BSI i 2016 (2015: 3,5 %).

Swush.com bidrog med et BSI på 13 mio. kr. (2. halvår 2015 5,4 mio. kr.).

Provisioner

Forhandlerprovision og provision til hestevæddeløbsbaner er for 2016 opgjort til i alt 755 mio. kr. (2015: 766 mio. kr.). Provisioner udgjorde 15,4 % af koncernens samlede BSI i 2016 (2015: 16,3 %). Forhandlerprovision udgør en mindre andel af BSI, da der i 2016 blev foretaget justering af provisionssatserne og online spil udgør en større andel af det samlede BSI.

Andre spilrelaterede omkostninger

Andre spilrelaterede omkostninger på i alt 201 mio. kr. omfatter blandt andet provisionsbetalinger til spilleleverandører og bonusser givet til kunder på de liberaliserede produkter (2015: 169 mio. kr.). De stigende spilrelaterede omkostninger følger af den stigende aktivitet.

Andre driftsindtægter

Andre driftsindtægter på i alt 40 mio. kr. omfatter blandt andet terminalafgifter fra koncernens forhandlere (2015: 50 mio. kr.). Udviklingen kan hovedsageligt henføres til, at 2015 indeholder en engangsindtægt (forsikringsindtægt).

Andre eksterne omkostninger

Andre eksterne omkostninger udgjorde for koncernen 774 mio. kr. i 2016, hvilket er en stigning på 53 mio. kr. eller 7,4 % (2015: 721 mio. kr.). Udviklingen kan hovedsageligt henføres til stigende aktiviteter.

I forhold til det samlede BSI er andre eksterne omkostninger opgjort til 15,8 % (2015: 15,3 %).

Personaleomkostninger

Danske Spil koncernens personaleomkostninger steg med 32 mio. kr. til 292 mio. kr. (2015: 260 mio. kr.). Antallet af medarbejdere er stigende i koncernen som konsekvens af stigende aktivitet og – investeringer i IT. Der henvises til note 7 vedrørende antal medarbejdere i koncernen. I forhold til det samlede BSI er personaleomkostningerne opgjort til 5,9 % (2015: 5,5 %).

Afskrivninger

De samlede afskrivninger på forhandleraftaler, bygninger, maskiner, færdiggjorte udviklingsprojekter og inventar er opgjort til 119 mio. kr. (2015: 134 mio. kr.). Faldet ligger på færdigafskrevet maskiner på ca. 20 mio. kr. og stigning i afskrivninger på immaterielle aktiver på 5 mio. kr. Afskrivninger på de immaterielle aktiver vil være stigende i de kommende år som konsekvens af de stigende investeringer i IT-projekter.

Samlede omkostninger

De samlede omkostninger – andre eksterne omkostninger, personaleomkostninger og af- og nedskrivninger – er opgjort til 1.185 mio. kr. (2015: 1.115 mio. kr.). I forhold til det samlede BSI er de samlede omkostninger opgjort til 24,2 % (2015: 23,7 %).

Regnskabsberetning (fortsat)

Finansielle poster

De finansielle indtægter og omkostninger er netto opgjort til en omkostning på 19 mio. kr. i 2016 (2015: 28 mio. kr.). Faldet i nettofinansieringsomkostninger ligger i stigende afkast på værdipapirbeholdningen. Koncernen vedtog en ændret investeringsstrategi i 2016, som medfører, at koncernen kan investere i aktier og investeringsbeviser. Koncernen kan maksimalt have op til 30% af porteføljen i denne type værdipapirer. Ved udgangen af 2016 udgjorde denne type investeringer ca. 24% af den samlede investeringsportefølje.

Koncernens værdipapirbeholdning repræsenterede ved udgangen af 2016 en dagsværdi på 376 mio. (2015: 485 mio. kr.) og gav et afkast på 2,8 % i 2016 (2015: 0,8 %). De samlede likvide beholdninger, inklusiv finansielle aktiver, der måles til dagsværdi via resultatopgørelsen, udgjorde pr. 31.12.2016 i alt 622 mio. kr. (2015: 775 mio. kr.). Den samlede værdipapirbeholdning er faldet i 2016 som følge af salg af værdipapirbeholdningen i dattervirksomheden Danske Licens Spil A/S.

Skat af årets resultat

Årets skat af koncernens aktiviteter udgør 489 mio. kr. (2015: 496 mio. kr.).

Årets resultat

Danske Spil koncernen realiserede i 2016 et resultat på 1.733 mio. kr. (2015: 1.615 mio. kr.), betalte statsafgifter på i alt 558 mio. kr. (2015: 561 mio. kr.) og selskabsskat på 489 mio. kr. (2015: 496 mio. kr.). Der er således tale om en stigning i koncernens resultat på 118 mio. kr. og et fald i betaling af statsafgifter/skatter på i alt 10 mio. kr.

Årets koncernresultat på 1.733 mio. kr. er over de forventningerne, som de blev udtrykt i årsrapporten for 2015. Ved seneste udmelding efter kvartalsrapporten pr. 30. september 2016, blev et resultat i niveauet 1,6 – 1,7 mia. kr. angivet. Årets koncernresultat afspejler det niveau, som blev udmeldt pr. 30. september 2016.

Udlodning

Resultatet i Danske Lotteri Spil A/S disponeres i henhold til "Lov om Danske Spil A/S", § 4. Heri er det lovmæssigt bestemt, at årets resultat skal udloddes via moderselskabet Danske Spil A/S efter "lov om udlodning af overskud fra lotteri samt heste- og hundevæddemål". Resultat af spil uden for landet (Grønland) udloddes dog direkte fra Danske Licens Spil og Danske Lotteri Spil til Den Danske Stat.

Danske Lotteri Spils overskud, der i henhold til lov skal udloddes, er for året 2016 opgjort til 1.351 mio. kr. (2015: 1.265 mio. kr.), hvoraf der udloddes 18 mio. kr. direkte til Den Danske Stat vedrørende spil på Grønland (2015: 18 mio. kr.) og 1.123 mio. kr. udloddes via Danske Spil til overskudsmodtagerne (2015: 1.247 mio. kr.). De resterende 209 mio. kr. skal bindes på egenkapitalen vedrørende udviklingsprojekter, jf. omtale i note 1 "anvendt regnskabspraksis".

Af Danske Licens Spils overskud på 327 mio. kr. (2015: 329 mio. kr.) udloddes 15 mio. kr. direkte til Den Danske Stat vedrørende spil på Grønland (2015: 15 mio. kr.).

Balancen

Danske Spil koncernens balancesum udgjorde 2.557 mio. kr. ved udgangen af 2015 (2015: 2.342 mio.kr.).

Koncernens langfristede aktiver består af immaterielle og materielle aktiver for 1.418 mio. kr. (2015: 1.282 mio. kr.). Immaterielle aktiver består af goodwill, forhandleraftaler, udviklingsprojekter og andre immaterielle aktiver. Materielle aktiver består af bygninger, driftsmateriel og inventar.

I koncernens kortfristede aktiver på i alt 1.139 mio. kr. (2015: 1.059 mio. kr.) er de største enkeltposter finansielle aktiver (værdipapirer), der måles til dagsværdi via resultatopgørelsen med 376 mio. kr. (485 mio. kr.), likvide beholdninger med 246 mio. kr. (2015: 290 mio. kr.) og tilgodehavende fra salg med 248 mio. kr. (2015: 110 mio. kr.).

Koncernens passiver er sammensat af kortfristet gæld på 948 mio. kr. (2015: 845 mio. kr.), langfristet gæld på 57 mio. kr. (2015: 67 mio. kr.) samt egenkapital på 1.552 mio. kr. (2015: 1.430 mio. kr.).

Regnskabsberetning (fortsat)

Egenkapital

Koncernens samlede egenkapital er ved udgangen af 2016 opgjort til 1.552 mio. kr. (2015: 1.430 mio. kr.).

Den samlede kapital i Danske Spil koncernen er fordelt således:

Selskabskapital: 0,5 mio. kr.,
Reservefond: 196 mio. kr.,
Reserve for udviklingsprojekter: 219 mio. kr.,
Overført resultat: 648 mio. kr. og
Minoriteters andel af egenkapital: 180 mio. kr.

Pengestrømme

Pengestrømme fra driftsaktivitet udgør 1.808 mio. kr. Pengestrømme fra investeringsaktivitet udgør -161 mio. kr. og vedrører hovedsageligt investering i koncernens it-systemer. Pengestrømme fra finansieringsaktivitet udgør -1.690 mio. kr. som i alt væsentlighed vedrører resultatudlodning.

Moderselskabet - Danske Spil A/S

Moderselskabets aktiviteter består i at eje aktier i dattervirksomhederne og levere management- og serviceydelser til driftsselskaberne Danske Licens Spil A/S (DLI) og Danske Lotteri Spil A/S (DLO).

Andre driftsindtægter

Andre driftsindtægter på i alt 387 mio. kr. (2015: 329 mio. kr.) omfatter overvejende viderefakturering af management og serviceydelser til Danske Licens Spil og Danske Lotteri Spil.

Andre eksterne omkostninger

Andre eksterne omkostninger udgjorde 196 mio. kr. (2015: 174 mio. kr.) og består primært af IT-omkostninger samt ekstern konsulentassistance og juridisk bistand.

Personaleomkostninger

Danske Spils personaleomkostninger udgjorde 114 mio. kr. (2015: 98 mio. kr.), og havde ved udgangen af året 139 medarbejdere (2015: 124 medarbejdere).

Afskrivninger

De samlede afskrivninger på bygninger, maskiner og inventar er opgjort til 17 mio. kr. (2015: 19 mio. kr.) og 50 mio. kr. (2015: 44 mio. kr.) på udviklingsprojekter og licenser. Udviklingen skyldes primært fokus på udvikling af koncernens it-systemer.

Finansielle poster

Netto finansielle udgifter er opgjort til på 10 mio. kr. (2015: 11 mio. kr.), som primært skyldes koncerninterne renteudgifter.

Skat af årets resultat

Der er beregnet skat af selskabets aktiviteter på 0,5 mio. kr. (2015: 0,1 mio. kr.).

Årets resultat

Danske Spil realiserede i 2016 et resultat på 1.333 mio. kr. (2015: 1.230 mio. kr.), heraf lovpligtig resultatudlodning fra Danske Lotteri Spil på 1.123 mio. kr. – ekskl. udlodning til Grønland og fratrukket reserve for udviklingsprojekter (2015: 1.247 mio. kr. ekskl. udlodning til Grønland).

Udlodning

Resultatet i Danske Lotteri Spil A/S disponeres i henhold til "Lov om Danske Spil A/S", § 4. Heri er det angivet, at årets resultat skal udloddes via moderselskabet Danske Spil A/S efter "lov om udlodning af overskud fra lotteri samt heste- og hundevæddemål". Resultat af spil uden for landet (Grønland) udloddes dog direkte fra Danske Licens Spil og Danske Lotteri Spil.

Danske Lotteri Spils overskud, der i henhold til lov skal udloddes, er for året 2016 opgjort til 1.351 mio. kr. (2015: 1.265 mio. kr.), hvoraf der udloddes 18 mio. kr. direkte til Den Danske Stat vedrørende spil på Grønland (2015: 18 mio. kr.). De 1.123 mio. kr. udloddes via Danske Spil til overskudsmodtagerne (2015: 1.247 mio. kr.). De resterende 209 mio. kr. skal bindes på egenkapitalen vedrørende udviklingsprojekter, jf. omtale i note 1 "anvendt regnskabspraksis".

Regnskabsberetning (fortsat)

Balancen

Danske Spil A/S' balancesum udgjorde 1.529 mio. kr. ved udgangen af 2016 (2015: 1.217 mio. kr.).

Selskabets langfristede aktiver består af immaterielle, materielle og finansielle aktiver for 1.142 mio. kr. (2015: 960 mio. kr.). Immaterielle aktiver består primært af udviklingsprojekter og materielle aktiver består af bygninger, driftsmateriel og inventar og finansielle aktiver består af kapitalandele i tilknyttede virksomheder.

Selskabets kortfristede aktiver udgør i alt 387 mio. kr. (2015: 258 mio. kr.), som kan henføres til andre tilgodehavender med 158 mio. kr. (2015: 115 mio. kr.), tilgodehavende i tilknyttede virksomheder på 117 mio. kr. (2015: 67 mio. kr.) og likvide beholdninger med 36 mio. kr. (2015: 69 mio. kr.).

Selskabets forpligtelser udgøres af kortfristet gæld på 1.107mio. kr. (2015: 1.005 mio. kr.) og egenkapital på 422 mio. kr. (2015: 212 mio. kr.).

Egenkapital

Selskabets samlede egenkapital er ved udgangen af 2016 opgjort til 422 mio. kr. (2015: 212 mio. kr.).

Den samlede kapital i Danske Spil A/S er fordelt således:

Selskabskapital: 0,5 mio. kr.,

Reservefond: 196 mio. kr.,

Reserve for udviklingsprojekter: 209 mio. kr. og

Overført resultat 16 mio. kr.

Påtegninger

Ledelsespåtegning

Ledelsen har dags dato behandlet og godkendt årsrapporten for 1. januar – 31. december 2016 for Danske Spil A/S.

Årsrapporten aflægges i overensstemmelse med International Financial Reporting Standards som godkendt af EU og yderligere oplysningskrav i årsregnskabsloven.


Det er vores opfattelse, at koncernregnskabet og årsregnskabet giver et retvisende billede af koncernens og selskabets aktiver, passiver og finansielle stilling pr. 31. december 2016 samt af resultatet af koncernens og selskabets aktiviteter og pengestrømme for regnskabsåret 1. januar – 31. december 2016.

Ledelsesberetningen indeholder efter vores opfattelse en retvisende redegørelse for udviklingen i selskabets og koncernens aktiviteter og økonomiske forhold, årets resultater og selskabets finansielle stilling og den finansielle stilling som helhed for de virksomheder, der er omfattet af koncernregnskabet, samt en beskrivelse af de væsentligste risici og usikkerhedsfaktorer, som selskabet og koncernen står over for.


Årsrapporten indstilles til generalforsamlingens godkendelse.

København, den 1. marts 2017


Direktion

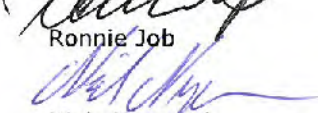

Hans Christian Korsgård Madsen
adm. direktør

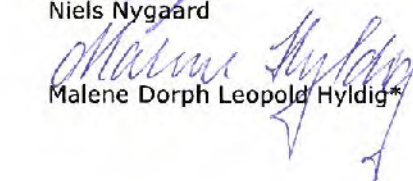
Bestyrelse



Peter Gæmelke
Formand



Sine Andersen*

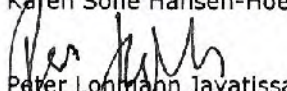

Ronnie Job


Niels Nygaard


Malene Dorph Leopold Hyldig*


Søren Møller
næstformand


Karen Sofie Hansen-Hoeck


Peter Lonmann Jayatissa*


Majken Schultz

*) Medarbejdervalgte

Den uafhængige revisors revisionspåtegning

Til kapitalejerne i Danske Spil A/S

Konklusion

Vi har revideret koncernregnskabet og årsregnskabet for Danske Spil A/S for regnskabsåret 01.01.2016 - 31.12.2016, der omfatter resultatopgørelse, totalindkomstopgørelse, balance, egenkapitalopgørelse, pengestrømsopgørelse og noter, herunder anvendt regnskabspraksis, for såvel koncernen som selskabet. Koncernregnskabet og årsregnskabet udarbejdes efter International Financial Reporting Standards som godkendt af EU og yderligere krav i årsregnskabsloven.

Det er vores opfattelse, at koncernregnskabet og årsregnskabet giver et retvisende billede af koncernens og selskabets aktiver, passiver og finansielle stilling pr. 31.12.2016 samt af resultatet af koncernens og selskabets aktiviteter og pengestrømme for regnskabsåret 01.01.2016 - 31.12.2016 i overensstemmelse med International Financial Reporting Standards som godkendt af EU og yderligere krav i årsregnskabsloven.

Grundlag for konklusion

Vi har udført vores revision i overensstemmelse med internationale standarder om revision og de yderligere krav, der er gældende i Danmark. Vores ansvar ifølge disse standarder og krav er nærmere beskrevet i revisionspåtegningens afsnit "Revisors ansvar for revisionen af koncernregnskabet og årsregnskabet". Vi er uafhængige af koncernen i overensstemmelse med internationale etiske regler for revisorer (IESBA's Etiske regler) og de yderligere krav, der er gældende i Danmark, ligesom vi har opfyldt vores øvrige etiske forpligtelser i henhold til disse regler og krav. Det er vores opfattelse, at det opnåede revisionsbevis er tilstrækkeligt og egnet som grundlag for vores konklusion.

Udtalelse om ledelsesberetningen

Ledelsen er ansvarlig for ledelsesberetningen.

Vores konklusion om koncernregnskabet og årsregnskabet omfatter ikke ledelsesberetningen, og vi udtrykker ingen form for konklusion med sikkerhed om ledelsesberetningen.

I tilknytning til vores revision af koncernregnskabet og årsregnskabet er det vores ansvar at læse ledelsesberetningen og i den forbindelse overveje, om ledelsesberetningen er væsentligt inkonsistent med koncernregnskabet eller årsregnskabet eller vores viden opnået ved revisionen eller på anden måde synes at indeholde væsentlig fejlinformation.

Vores ansvar er derudover at overveje, om ledelsesberetningen indeholder krævede oplysninger i henhold til årsregnskabsloven.

Baseret på det udførte arbejde er det vores opfattelse, at ledelsesberetningen er i overensstemmelse med koncernregnskabet og årsregnskabet og er udarbejdet i overensstemmelse med årsregnskabslovens krav. Vi har ikke fundet væsentlig fejlinformation i ledelsesberetningen.

Ledelsens ansvar for koncernregnskabet og årsregnskabet

Ledelsen har ansvaret for udarbejdelsen af et koncernregnskab og et årsregnskab, der giver et retvisende billede i overensstemmelse med International Financial Reporting Standards som godkendt af EU og yderligere krav i årsregnskabsloven. Ledelsen har endvidere ansvaret for den interne kontrol, som ledelsen anser for nødvendig for at udarbejde et koncernregnskab og et årsregnskab uden væsentlig fejlinformation, uanset om denne skyldes besvigelser eller fejl.

Ved udarbejdelsen af koncernregnskabet og årsregnskabet er ledelsen ansvarlig for at vurdere koncernens og selskabets evne til at fortsætte driften, at oplyse om forhold vedrørende fortsat drift, hvor dette er relevant, samt at udarbejde koncernregnskabet og årsregnskabet på grundlag af regnskabsprincippet om fortsat drift, medmindre ledelsen enten har til hensigt at likvidere koncernen eller selskabet, indstille driften eller ikke har andet realistisk alternativ end at gøre dette.

Den uafhængige revisors revisionspåtegning (fortsat)

Revisors ansvar for revisionen af koncernregnskabet og årsregnskabet

Vores mål er at opnå høj grad af sikkerhed for, om koncernregnskabet og årsregnskabet som helhed er uden væsentlig fejlinformation, uanset om denne skyldes besvigelser eller fejl, og at afgive en revisionspåtegning med en konklusion. Høj grad af sikkerhed er et højt niveau af sikkerhed, men er ikke en garanti for, at en revision, der udføres i overensstemmelse med internationale standarder om revision og de yderligere krav, der er gældende i Danmark, altid vil afdække væsentlig fejlinformation, når sådan findes. Fejlinformation kan opstå som følge af besvigelser eller fejl og kan betragtes som væsentlige, hvis det med rimelighed kan forventes, at de enkeltvis eller samlet har indflydelse på de økonomiske beslutninger, som regnskabsbrugerne træffer på grundlag af koncernregnskabet og årsregnskabet.

Som led i en revision, der udføres i overensstemmelse med internationale standarder om revision og de yderligere krav, der er gældende i Danmark, foretager vi faglige vurderinger og opretholder professionel skepsis under revisionen. Herudover:

- Identificerer og vurderer vi risikoen for væsentlig fejlinformation i koncernregnskabet og årsregnskabet, uanset om denne skyldes besvigelser eller fejl, udformer og udfører revisionshandlinger som reaktion på disse risici samt opnår revisionsbevis, der er tilstrækkeligt og egnet til at danne grundlag for vores konklusion. Risikoen for ikke at opdage væsentlig fejlinformation forårsaget af besvigelser er højere end ved væsentlig fejlinformation forårsaget af fejl, idet besvigelser kan omfatte sammensværgelser, dokumentfalsk, bevidste udeladelser, vildledning eller tilsidesættelse af intern kontrol.
- Opnår vi forståelse af den interne kontrol med relevans for revisionen for at kunne udforme revisionshandlinger, der er passende efter omstændighederne, men ikke for at kunne udtrykke en konklusion om effektiviteten af koncernens og selskabets interne kontrol.
- Tager vi stilling til, om den regnskabspraksis, som er anvendt af ledelsen, er passende, samt om de regnskabsmæssige skøn og tilknyttede oplysninger, som ledelsen har udarbejdet, er rimelige.
- Konkluderer vi, om ledelsens udarbejdelse af koncernregnskabet og årsregnskabet på grundlag af regnskabsprincippet om fortsat drift er passende, samt om der på grundlag af det opnåede revisionsbevis er væsentlig usikkerhed forbundet med begivenheder eller forhold, der kan skabe betydelig tvivl om koncernens og selskabets evne til at fortsætte driften. Hvis vi konkluderer, at der er en væsentlig usikkerhed, skal vi i vores revisionspåtegning gøre opmærksom på oplysninger herom i koncernregnskabet og årsregnskabet eller, hvis sådanne oplysninger ikke er tilstrækkelige, modificere vores konklusion. Vores konklusioner er baseret på det revisionsbevis, der er opnået frem til datoen for vores revisionspåtegning. Fremtidige begivenheder eller forhold kan dog medføre, at koncernen og selskabet ikke længere kan fortsætte driften.
- Tager vi stilling til den samlede præsentation, struktur og indhold af koncernregnskabet og årsregnskabet, herunder noteoplysningerne, samt om koncernregnskabet og årsregnskabet afspejler de underliggende transaktioner og begivenheder på en sådan måde, at der gives et retvisende billede heraf.
- Opnår vi tilstrækkeligt og egnet revisionsbevis for de finansielle oplysninger for virksomhederne eller forretningsaktiviteterne i koncernen til brug for at udtrykke en konklusion om koncernregnskabet. Vi er ansvarlige for at lede, føre tilsyn med og udføre koncernrevisionen. Vi er eneansvarlige for vores revisionskonklusion.

Vi kommunikerer med den øverste ledelse om bl.a. det planlagte omfang og den tidsmæssige placering af revisionen samt betydelige revisionsmæssige observationer, herunder eventuelle betydelige mangler i intern kontrol, som vi identificerer under revisionen.

København, den 1. marts 2017

Deloitte

Statsautoriseret Revisionspartnerselskab

Cvr.nr. 33 96 35 56


Bjørn Winkler Jakobsen
statsautoriseret revisor


Morten Speitzer
statsautoriseret revisor

Resultat- og totalindkomstopgørelse

1. januar – 31. december

Resultatopgørelse

Note	1.000 kr.	Koncern		Danske Spil A/S	
		2016	2015	2016	2015
5	Bruttospilindtægter (BSI)	4.899.760	4.700.813	0	0
	Statsafgifter	557.755	560.990	0	0
	Forhandlerprovision	754.675	766.337	0	0
	Andre spilrelaterede omkostninger	200.889	168.666	0	0
	Overskud fra spil	3.386.441	3.204.820	0	0
6	Andre driftsindtægter	40.368	50.392	387.375	329.121
8	Indtægter fra tilknyttede virksomheder	0	0	1.332.492	1.247.420
29	Andre eksterne omkostninger	773.911	720.918	196.377	173.897
7	Personaleomkostninger	292.166	260.498	114.013	98.635
9	Af- og nedskrivninger	119.074	133.826	66.562	63.236
	Resultat før finansielle poster	2.241.658	2.139.970	1.342.916	1.240.773
10	Finansielle indtægter	12.183	8.710	2.548	2.049
10	Finansielle omkostninger	31.655	36.859	12.445	12.902
	Årets resultat før skat	2.222.186	2.111.821	1.333.019	1.229.920
11	Skat af årets resultat	489.128	496.365	466	149
	Årets resultat	1.733.058	1.615.456	1.332.553	1.229.771

Fordeling af årets resultat

	Moderselskabets aktionærer	1.715.410	1.601.374	1.332.553	1.229.771
	Minoritetsinteresser	17.648	14.082	0	0
	Årets resultat	1.733.058	1.615.456	1.332.553	1.229.771

1.000 kr.

Årets resultat

	1.000 kr.	Koncern		Danske Spil A/S	
		2016	2015	2016	2015
	Årets resultat	1.733.058	1.615.456	1.332.553	1.229.771
	Anden total indkomst	0	0	0	0
	Totalindkomst	1.733.058	1.615.456	1.332.553	1.229.771

Fordeling af totalindkomst

	Moderselskabets aktionærer	1.715.410	1.601.374	1.332.553	1.229.771
	Minoritetsinteresser	17.648	14.082	0	0
	Totalindkomst	1.733.058	1.615.456	1.332.553	1.229.771

Balance
Pr. 31. december
Aktiver

Note	1.000 kr.	Koncern		Danske Spil A/S	
		2016	2015	2016	2015
	Udviklingsprojekter	126.522	134.863	116.654	102.496
	Igangværende udviklingsprojekter	239.962	87.680	237.572	87.680
	Erhvervede licenser	16.223	21.269	1.232	3.366
	Goodwill	714.921	714.921	0	0
	Forhandlerkontrakter	111.480	130.060	0	0
	Andre immaterielle aktiver	33.771	43.533	0	0
12	Immaterielle aktiver	1.242.878	1.132.325	355.458	193.542
	Grund og bygning	97.318	98.933	95.867	97.396
	Driftsmateriel og inventar	49.107	41.017	4.949	7.217
	Indretning af lejede lokaler	2.644	3.691	0	0
	Forudbetaling for materielle anlægsaktiver	26.159	6.395	26.159	6.395
13	Materielle aktiver	175.227	150.037	126.975	111.008
14	Kapitalandele i tilknyttede virksomheder	0	0	648.866	648.866
	Finansielle aktiver i alt	0	0	648.866	648.866
16	Udskudte skatteaktiver	0	0	10.519	6.101
	Langfristede aktiver	1.418.106	1.282.363	1.141.818	959.517
	Varebeholdninger	12.156	3.131	0	0
17	Tilgodehavender fra salg og tjenesteydelser	247.976	109.718	0	0
28	Tilgodehavender i tilknyttede virksomheder	0	0	117.082	67.397
18	Andre tilgodehavender	190.047	143.321	157.809	114.633
	Tilgodehavende selskabsskat	10.759	0	0	527
	Periodeafgrænsningsposter	31.906	28.583	11.828	6.405
	Resultatudlodning, tilgodehavende	23.708	0	63.957	0
	Tilgodehavender	504.395	281.623	350.677	188.962
19	Værdipapirer	375.895	484.757	0	0
	Finansielle aktiver, der måles til dagsværdi via resultatopgørelsen	375.895	484.757	0	0
20	Likvide beholdninger	246.296	289.843	36.590	68.990
	Kortfristede aktiver	1.138.741	1.059.354	387.267	257.952
	Aktiver	2.556.847	2.341.717	1.529.084	1.217.469

Balance
Pr. 31. december
Passiver

Note	1.000 kr.	Koncern		Danske Spil A/S	
		2016	2015	2016	2015
21	Aktiekapital	500	500	500	500
22	Reservefond	196.100	196.100	196.100	196.100
	Reserve for udviklingsprojekter	219.904	0	209.449	0
	Udbytte	307.230	420.166	30	30
	Overført resultat	648.115	621.870	15.542	15.480
	Egenkapital tilhørende moderselskabets aktionærer	1.371.849	1.238.636	421.621	212.110
	Egenkapital tilhørende minoritetsinteresser	179.978	191.239	0	0
	Egenkapital	1.551.826	1.429.875	421.621	212.110
16	Udskudte skatteforpligtelser	22.366	30.695	0	0
23	Skyldige præmier	34.445	35.954	0	0
	Langfristede gældsforpligtelser	56.811	66.649	0	0
	Gæld til kreditinstitutter	50.172	0	0	0
24	Kortfristet del af finansielle leasingforpligtelser	295	1.710	0	0
	Forudbetalinger fra kunder	107.056	66.009	0	0
	Leverandørgæld	68.562	108.441	41.460	36.955
	Skyldig selskabsskat	0	1.559	2.985	0
23	Skyldige præmier	336.099	315.324	0	0
	Anden gæld	386.027	221.228	65.539	28.386
	Skyldig resultatudlodning	0	130.922	0	90.220
28	Gæld til tilknyttede virksomheder	0	0	997.479	849.798
	Kortfristede gældsforpligtelser	948.210	845.193	1.107.463	1.005.359
	Gældsforpligtelser	1.005.020	911.842	1.107.463	1.005.359
	Passiver	2.556.847	2.341.717	1.529.084	1.217.469
25	Finansielle aktiver og forpligtelser				
26	Finansielle risici				
27	Eventualforpligtelser				
28	Nærtstående parter				
29	Honorar til generalforsamlingsvalgte revisor				
30	Ledelsesoplysninger				

Egenkapitaloppgørelse

Pr. 31. december

Koncern

1.000 kr.	Aktiekapital	Reservefond	Reserve egen udviklede projekter	Overført resultat	Foreslået udbytte	Egenkapital tilhørende modersekskabets aktionærer	Egenkapital tilhørende minoriteter	Egenkapital i alt
Egenkapital pr. 01.01.2015	500	196.100	0	705.809	241.376	1.143.785	168.782	1.312.567
Tilgang ved virksomhedskøb							8.375	8.375
Årets resultat				1.601.374			14.082	
Anden totalindkomst				0			0	
Totalindkomst				1.601.374		1.601.374	14.082	1.615.456
Betalt udbytte					-241.376	-241.376	0	-241.376
Foreslået udbytte, Danske Licens Spil A/S				-388.536	388.536	0	0	0
Foreslået udbytte, Cego ApS				-31.600	31.600	0	0	0
Foreslået udbytte 6% (6%)				-30	30	0	0	0
Anvendt til overskudsudlodning				-1.265.147		-1.265.147	0	-1.265.147
Egenkapital pr. 01.01.2016	500	196.100	0	621.870	420.166	1.238.636	191.239	1.429.875
Årets resultat				1.715.410			17.648	
Anden totalindkomst				0			0	
Totalindkomst				1.715.410		1.715.410	17.648	1.733.058
Reserve for udviklingsprojekter:								
Primo			0					
Årets tilgang			223.173					
Årets afgang			-3.269	-219.904		0		0
Øvrige reguleringer				-5.414	1.000	-4.414	-28.909	-33.323
Betalt udbytte					-421.166	-421.166	0	-421.166
Foreslået udbytte, Danske Licens Spil A/S				-261.600	261.600	0	0	0
Foreslået udbytte, Cego A/S				-44.600	44.600	0	0	0
Foreslået udbytte 6% (6%)				-30	30	0	0	0
Foreslået udbytte, Swush ApS				-1.000	1.000	0	0	0
Anvendt til overskudsudlodning				-1.156.618		-1.156.618	0	-1.156.618
Egenkapital pr. 31.12.2016	500	196.100	219.904	648.114	307.230	1.371.848	179.978	1.551.826

Egenkapitaloppgørelse (fortsat)

Pr. 31. december

Danske Spil A/S

1.000 kr.	Aktiekapital	Reservefond	Reserve egen udviklede projekter	Overført resultat	Egenkapital i alt
Egenkapital pr. 01.01.2015	500	196.100	0	33.159	229.759
Årets resultat				1.229.771	
Anden totalindkomst				0	
Totalindkomst				1.229.771	1.229.771
Udbetalt udbytte				-30	-30
Foreslået udbytte 6% (6%)				30	30
Anvendt til overskudsudlodning				-1.247.420	-1.247.420
Egenkapital pr. 31.12.2015	500	196.100	0	15.510	212.110
Årets resultat				1.332.553	
Anden totalindkomst				0	
Totalindkomst				1.332.553	1.332.553
<i>Reserve for udviklingsprojekter:</i>					
Primo			0		
Årets tilgang			212.007		
Årets afgang			-2.558	-209.449	0
Udbetalt udbytte				-30	-30
Foreslået udbytte 6% (6%)				30	30
Anvendt til overskudsudlodning				-1.123.042	-1.123.042
Egenkapital pr. 31.12.2016	500	196.100	209.449	15.572	421.621

Pengestrømsopgørelse

1. januar – 31. december

1.000 kr.	Koncern		Danske Spil A/S	
	2016	2015	2016	2015
Årets resultat	1.733.058	1.615.456	1.332.553	1.229.771
Reguleringer:				
Renteindtægter	-12.183	-8.710	-2.548	-2.049
Renteudgifter	31.655	36.859	12.445	12.902
Afskrivninger	119.074	133.826	66.562	63.236
Skat af årets resultat	489.128	496.365	466	149
Resultat af tilknyttet virksomhed	0	0	-1.332.492	-1.247.420
Tilbageførsel avance/tab på langfristede aktiver	30	-5.583	9	-78
Ændringer i varebeholdninger	-9.025	293	0	0
Ændring i tilgodehavender	-188.305	-68.797	-98.285	-83.711
Ændringer i leverandørgæld	165.971	50.533	177.234	-9.957
Pengestrømme fra drift før finansielle poster	2.329.403	2.250.241	155.944	-37.157
Renteindbetalinger	15.919	8.915	2.548	2.049
Renteudbetalinger og gebyrer	-29.985	-26.683	-12.445	-1.687
Betalt selskabsskat	-507.491	-508.295	-1.373	-721
Pengestrømme fra driftsaktivitet	1.807.847	1.724.178	144.674	-37.517
Køb af immaterielle anlægsaktiver	-237.348	-57.988	-224.558	-57.820
Køb af materielle anlægsaktiver	-32.799	-25.910	-7.922	-9.325
Salg af materielle anlægsaktiver	222	235	165	235
Køb af virksomhed	0	-12.562	0	-12.562
Køb og salg mv. af finansielle aktiver, der måles til dagsværdi via resultatopgørelsen	108.862	392	0	0
Pengestrømme fra investeringsaktivitet	-161.063	-95.833	-232.315	-79.472
Resultatudlodning og udbytter	-1.739.088	-1.330.739	-1.277.250	-1.091.811
Betaling af finansielle leasingforpligtelser	-1.415	-2.755	0	0
Finansiering gennem tilknyttede virksomheder	0	0	1.332.492	1.247.420
Ændring, kortfristede kreditinstitutter	50.172	-96.735	0	0
Pengestrømme fra finansieringsaktivitet	-1.690.332	-1.430.229	55.242	155.609
Årets pengestrøm	-43.547	198.116	-32.399	38.620
Likvider primo	289.843	91.127	68.989	30.369
Likvider ved virksomhedsovertagelse	0	600	0	0
Likvider ultimo	246.296	289.843	36.590	68.989

Noter

1.	Anvendt regnskabspraksis	25
2.	Væsentlige regnskabsmæssige skøn, forudsætninger og usikkerheder	33
3.	Begivenheder efter regnskabsårets udløb	33
4.	Segmentoplysninger for koncernen	34
5.	Bruttospilleindtægt (BSI)	35
6.	Andre driftsindtægter	35
7.	Personaleomkostninger	35
8.	Indtægter fra kapitalandele i tilknyttede virksomheder	36
9.	Af- og nedskrivninger	36
10.	Finansielle indtægter og omkostninger	36
11.	Skat af årets resultat	37
12.	Immaterielle aktiver	38
13.	Materielle aktiver	41
14.	Kapitalandele i tilknyttede virksomheder	43
15.	Virksomhedsovertagelser	44
16.	Udskudte skatteforpligtelser	45
17.	Tilgodehavender for salg og tjenesteydelser	45
18.	Andre tilgodehavender	45
19.	Finansielle aktiver, der måles til dagsværdi via resultatopgørelsen	46
20.	Likvide beholdninger	47
21.	Aktiekapital	48
22.	Reservefond	48
23.	Skyldige præmier	48
24.	Finansielle leasingforpligtelser	49
25.	Finansielle aktiver og forpligtelser	50
26.	Finansielle risici	51
27.	Eventualforpligtelser	52
28.	Nærtstående parter	53
29.	Honorar til generalforsamlingsvalgte revisorer	53
30.	Ledelsesoplysninger	54

Note 1: Anvendt regnskabspraksis

Generelt

Årsrapporten for Danske Spil A/S for 2016, der aflægges for koncern såvel som moderselskab i overensstemmelse med International Financial Reporting Standards (IFRS) som godkendt af EU og yderligere danske oplysningskrav til årsrapporter gældende for klasse D-virksomheder, og IFRS-bekendtgørelsen udstedt i henhold til årsregnskabsloven, samt regelsættet for statslige aktieselskaber.

Bestyrelsen og direktion har den 1. marts 2017 behandlet og godkendt årsrapporten for 2016 for Danske Spil A/S. Årsrapporten forelægges for Danske Spil A/S' aktionærer til godkendelse på den ordinære generalforsamling den 27. marts 2017.

Årsregnskabet aflægges i danske kroner, der er koncernens funktionelle og primære valuta. Årsrapporten præsenteres i hele tusinde kroner.

Årsregnskabet er aflagt på basis af historiske kostpriser, bortset fra visse finansielle instrumenter, der måles til dagsværdi.

Den anvendte regnskabspraksis er anvendt konsistent i regnskabsåret og for sammenligningstallene. Regnskabspraksis er uændret i forhold til sidste år med undtagelse af efterfølgende ændringer i standarder og fortolkningsbidrag.

Nye og ændrede standarder samt fortolkningsbidrag

Danske Spil har i regnskabsåret implementeret alle nye IFRS standarder, ændringer til eksisterende standarder og IFRIC fortolkningsbidrag, som er godkendt af EU og har ikrafttræden med virkning for regnskabsåret 2016. Nedenfor er beskrevet de standarder, ændringer til eksisterende standarder og fortolkningsbidrag, som har relevans for Danske Spil koncernen for 2016:

- Forbedringstiltag til IAS 1 væsentlighed, præsentation af poster og subtotaler, rækkefølge i noterne.
- Årlige forbedringer til IFRS Annual Improvements to IFRSs 2012 – 2014. Forbedringsprojektet indeholder mindre ændringer til flere standarder.
- IAS 16 og IAS 38 om acceptable metoder for afskrivninger.
- IAS 27 om equity-metoden i separate regnskaber (ændring i IAS 27 om indregning af kapitalandele i moderselskabet til indre værdi, er en mulighed og ikke et krav)

Ingen af de nye forbedringstiltag, nye standarder og fortolkningsbidrag har påvirket indregning og måling i årsrapporten 2016 og dermed heller ikke resultatet og egenkapitalen. Danske Spil A/S har i moderselskabet bibeholdt indregning af kapitalandele til kostpris.

Nye og ændrede standarder og fortolkningsbidrag, der endnu ikke er trådt i kraft

IASB har vedtaget en række nye standarder og ændringer til eksisterende standarder og fortolkningsbidrag, der forventes at træde i kraft med virkning for regnskabsåret 2017 eller senere. Nedenstående standarder, ændringer og fortolkningsbidrag forventes **ikke** at få indvirkning på årsrapporten:

- IAS 7 Oplysningsinitiativ, ændringer i forpligtelser fra finansieringsaktivitet (træder i kraft for regnskabsår, der begynder 1. januar 2017)
- IAS 12, mulighed for indregning af et udskudt skatteaktiv vedrørende urealiserede tab på finansielle fordringer (træder i kraft for regnskabsår, der begynder 1. januar 2017)
- IFRS 2 Klassifikation og måling af aktiebaserede ordninger (træder i kraft for regnskabsår, der begynder 1. januar 2018)

Det er ledelsens vurdering, at de ovenfor nævnte standarder og fortolkningsbidrag, som endnu ikke er trådt i kraft ikke vil få væsentlig indflydelse på årsrapporten for de kommende år.

IASB har vedtaget en række nye standarder og ændringer til eksisterende standarder og fortolkningsbidrag, der forventes at træde i kraft med virkning for regnskabsåret 2017 eller senere. Nedenstående standarder, ændringer og fortolkningsbidrag forventes at få indvirkning på årsrapporten:

Note 1: Anvendt regnskabspraksis (fortsat)

- IFRS 9 om finansielle instrumenter, som ændrer på den regnskabsmæssige behandling af finansielle instrumenter, herunder klassifikation og måling af finansielle aktiver og forpligtelser samt bestemmelserne for regnskabsmæssig sikring. Standarden kan medføre en ændret klassifikation af enkelte finansielle aktiver og forpligtelser. (træder i kraft for regnskabsår, der begynder 1. januar 2018).
- IFRS 15 om indtægter fra kontrakter med kunder. IFRS 15 erstatter IAS 18, *Indtægtsførsel* og IAS 11, *Entreprisekontrakter* og tilhørende fortolkningsbidrag. (træder i kraft for regnskabsår, der begynder 1. januar 2018).
- IFRS 16 om indregning og måling af leasingaftaler (træder i kraft for regnskabsår, der begynder 1. januar 2019)

Det er ledelsens vurdering, at de ovenfor nævnte standarder og fortolkningsbidrag, som endnu ikke er trådt i kraft ikke vil have væsentlig indvirkning på årsrapporten for de kommende år f.s.v.a. indregning og måling, da

- Koncernen ikke har væsentlige finansielle instrumenter eller sikringsinstrumenter (IFRS 9)
- Danske Spil koncernen ikke har sammensatte kontrakter eller aftaler med lang løbetid (IFRS 15) og
- Indregning og måling af leasingaftaler (IFRS 16), dvs. indregning af leasingaftaler på balancen, ikke vil få væsentlige indflydelse på de finansielle nøgletal. Foreløbige beregninger indikerer, at de finansielle udgifter vil blive forhøjet med ca. 0,5 mio. kr. baseret på eksisterende aftaler.

Danske Spil forventer at implementere ovenstående standarder og ændringer til eksisterende standarder, når de træder i kraft. Hvor ikrafttrædelsesdatoen i EU er en anden end hos IASB, påtænkes ændringerne implementeret, når standarderne har ikrafttræden i EU.

Herudover har IASB vedtaget yderligere en række nye og ændrede standarder samt fortolkningsbidrag, der ikke er relevante for virksomheden og ikke forventes at få indvirkning på fremtidige årsrapporter.

Årsregnskabsloven er ændret med virkning fra 1. januar 2016, hvilket betyder, at selskabet skal binde udviklingsprojekter på egenkapitalen. Ændringen er indarbejdet IFRS-bekendtgørelsen. Selskabet binder fra 1. januar 2016 udviklingsprojekter på egenkapitalen – på en særlig reserve. Reserven opløses i takt med at udviklingsprojektet afskrives. Opbygning af den bundne reserve betyder begrænsning i koncernens udløsningsmuligheder i de enkelte år. For 2016 betyder det en begrænsning i årets udlodning på 209 mio. kr. til overskudsmodtagerne.

Koncernregnskab

Koncernregnskabet omfatter Danske Spil A/S samt dattervirksomheder, hvori Danske Spil A/S direkte eller indirekte besidder mere end halvdelen af stemmerettighederne eller på anden måde har bestemmende indflydelse. Koncernen har bestemmende indflydelse på en virksomhed, når koncernen har ret til variable afkast via sin involvering i virksomheden herunder muligheden for at påvirke afkast gennem råderetten over virksomheden. Ved vurdering af om koncernen har bestemmende indflydelse tages der højde for de facto-kontrol og potentielle stemmerettigheder, der på balancetidspunktet er reelle og har substans.

Konsolideringsprincipper

Koncernregnskabet udarbejdes på baggrund af regnskabet for Danske Spil A/S og dets tilknyttede dattervirksomheder Danske Licens Spil A/S, Danske Lotteri Spil A/S, Elite Gaming A/S, CEGO A/S og Swush.com ApS opgjort efter koncernens regnskabspraksis, elimineret for koncerninterne indtægter og omkostninger, aktiebesiddelser, interne mellemværender, udlodning og udbytter samt realiserede og urealiserede fortjenester og/eller tab ved transaktioner mellem de konsoliderede virksomheder. Udarbejdelsen af koncernregnskabet sker ved sammenlægning af regnskabsposter af ensartet karakter.

Dattervirksomhedernes regnskabsposter indregnes 100% i koncernregnskabet. Minoriteternes andel af årets resultat og af egenkapitalen i dattervirksomhederne, der ikke ejes 100 %, indgår som en del af koncernens resultat og egenkapital, men præsenteres separat.

Ved afgivelse af bestemmende indflydelse ophører konsolidering af dattervirksomhedens aktiver, forpligtelser samt poster ført på egenkapitalen relateret til dattervirksomheden. Gevinst eller tab, som opstår ved afgivelse af bestemmende indflydelse, indregnes i resultatopgørelsen. En eventuel bibeholdt kapitalandel genmåles til dagsværdi på tidspunktet for afgivelse af bestemmende indflydelse.

Note 1: Anvendt regnskabspraksis (fortsat)

Virksomhedssammenslutninger og goodwill

Dattervirksomheder konsolideres fuldt ud fra erhvervelsestidspunktet, som er det tidspunkt, hvor Danske Spil opnår bestemmende indflydelse, og vedbliver at være konsolideret, indtil Danske Spil ikke længere har bestemmende indflydelse. Sammenligningstal korrigeres ikke for ny erhvervede eller nystiftede virksomheder.

Virksomhedssammenslutninger behandles regnskabsmæssigt efter overtagelsesmetoden. De tilkøbte virksomheders identificerbare aktiver, forpligtelser og eventualforpligtelser måles til dagsværdi på overtagelsestidspunktet. Identificerbare immaterielle aktiver indregnes, hvis de kan udskilles eller udspringer fra en kontraktlig ret. Der indregnes udskudt skat af de foretagne omvurderinger.

Goodwill måles ved første indregning til kostpris, svarende til det beløb, hvormed den overtagne kostpris overstiger Danske Spils overtagne identificerbare aktiver, forpligtelser og eventualforpligtelser, netto. Hvis denne kostpris er lavere end dagsværdien af den overtagne dattervirksomheds nettoaktiver (negativ goodwill), indregnes forskellen i resultatopgørelsen på overtagelsestidspunktet. Goodwill afskrives ikke, men testes minimum årligt for nedskrivningsbehov. Til brug for værdiforringelsestest allokeres goodwill overtaget ved virksomhedssammenslutninger til de af Danske Spils pengestrømsgenererende enheder, som forventes at drage fordel af virksomhedssammenslutningen, uanset om andre aktiver eller forpligtelser i den overtagne virksomhed er henført til disse enheder.

Afholdte omkostninger ved virksomhedskøb omkostningsføres.

Købsvederlaget for den overtagne virksomhed består af dagsværdien for det aftalte vederlag i form af overtagne aktiver, påtagne forpligtelser og udstedte egenkapitalinstrumenter. Hvis dele af købsvederlaget er betinget af fremtidige begivenheder eller opfyldelse af aftalte betingelser, indregnes denne del af købsvederlaget til dagsværdi på overtagelsestidspunktet. Hvis der på overtagelsestidspunktet er usikkerhed om identifikation eller måling af overtagne aktiver, forpligtelser eller eventualforpligtelser eller fastlæggelse af købsvederlaget, sker første indregning på foreløbige opgjorte værdier. Indtil 12 måneder efter overtagelsen kan det opgjorte købsvederlag baseret på overtagne aktiver, forpligtelser eller eventualforpligtelser herunder goodwill justeres og sammenligningstallene tilpasses. Herefter kan goodwill ikke reguleres. Efterfølgende ændringer i dagsværdien af det betingede vederlag, som udgør et aktiv eller en forpligtelse, indregnes i henhold til IAS 39 i resultatopgørelsen.

Ved trinvis virksomhedsovertagelser gennemføres den tidligere erhvervede ejerandel til dagsværdi på overtagelsesdagen. Gevinst eller tab opstået ved gennemførelsen til dagsværdi indregnes i resultatopgørelsen.

Fortjeneste eller tab ved afhændelse/afvikling af dattervirksomheder opgøres som forskellen mellem salgssum/afviklingssum og den regnskabsmæssige værdi af nettoaktiverne inkl. goodwill på salgstidspunktet og omkostninger til salg/afvikling.

Minoritetsinteresser

For hver enkelt virksomhedssammenslutning måles minoritetsinteresser ved første indregning til minoritetsinteressernes forholdsmæssige andel af dagsværdien af den overtagne virksomheds identificerbare aktiver, forpligtelser og eventualforpligtelser.

Goodwill indregnes ikke vedrørende minoriteternes ejerandel.

Omregning af fremmed valuta

Transaktioner i fremmed valuta omregnes ved første indregning til den funktionelles valuta efter transaktionsdagens kurs. Valutakursdifferencer, der opstår mellem transaktionsdagens kurs og kursen på betalingsdagen, indregnes i resultatopgørelsen under finansielle indtægter og omkostninger.

Tilgodehavender, gæld og andre monetære poster i fremmed valuta, omregnes til den funktionelle kurs til balancedagens valutakurs. Forskellen mellem balancedagens kurs og kursen på tidspunktet for tilgodehavendets eller gældens opståen eller indregning i seneste årsrapport indregnes i resultatopgørelsen under finansielle indtægter og omkostninger.

Afledte finansielle instrumenter

Obligationer, solgt som led i salgs- og tilbagekøbsforretninger (repo-aftaler), betragtes regnskabsmæssigt som optagelse af et lån og indregnes i balancen som gæld til kreditinstitutter. Den regnskabsmæssige værdi af solgte obligationer med tilbagekøbspligt er oplyst i noten vedrørende finansielle aktiver, der måles til dagsværdi via resultatopgørelsen.

Note 1: Anvendt regnskabspraksis (fortsat)

RESULTATOPGØRELSE

Bruttospilleindtægter

Bruttospilleindtægter (BSI) består af spilleindtægter fratrukket præmier samt spilleindtægter fra Casual Gaming-aktiviteter og managerspil, hvor der ikke er kontante præmier. Poker-indtægter, hvor koncernen er at betragte som spilafvikler, består indtægten af en kommission baseret på de foretagne spillindsatser. Øvrige spilleindtægter fra lotterier og væddemål har karakter af, at der foretages en omfordeling af de placerede indskud imellem deltagerne på de enkelte spil. Indtægten består derfor af en avance, der enten opgøres som en fast procentdel af indskuddet (eksempelvis Lotto) eller en variabel afhængigt af udfaldet af væddemål. Ved ikke afsluttede spillebegivenheder pr. statusdagen er indregnet på balancen som en forudbetalt indtægt.

Denne præsentation af BSI i resultatopgørelsen er vurderet retvisende og i overensstemmelse med international praksis hos sammenlignelige virksomheder.

Spilleindtægter

Indtægterne fra spil indregnes i resultatopgørelsen, såfremt spillebegivenheden er afsluttet inden årets udgang.

Præmier

Præmier udgiftsføres, når spillebegivenheden er afsluttet. Uafhængede præmier tilbageføres på tidspunktet for forældelse af de enkelte spil, jævnfør spillereglerne.

Statsafgifter

Ved licensspil (Danske Licens Spil A/S, CEGO A/S, Swush.com ApS) betales en statsafgift på op til 20 % af bruttospilleindtægten. Danske Lotteri Spil A/S betaler alene statsafgift af spil på heste, hvor der betales en afgift på op til 19 % af bruttospilleindtægten. Desuden betales gevinstafgift på puljespillene i Danske Lotteri Spil på 15 % på gevinster over kr. 200.

Gevinstgivende spilleautomater (Elite Gaming A/S) betaler en afgift på 41 % af bruttospilleindtægten.

Andre driftsindtægter

Andre driftsindtægter indeholder regnskabsposter af sekundær karakter i forhold til koncernens aktiviteter herunder salg immaterielle og materielle anlægsaktiver, en række betalinger fra koncernens forhandlere, huslejeindtægter samt diverse provisioner mv. Fortjeneste og tab ved salg af immaterielle og materielle anlægsaktiver opgøres som salgsprisen fratrukket salgskomkostninger og den regnskabsmæssige værdi på salgstidspunktet.

Andre eksterne omkostninger

I posten indregnes blandt andet markedsføringsomkostninger, it-omkostninger, porto, fragt samt realiseret tab og nedskrivninger af tilgodehavende fra salg og tjenesteydelser.

Personaleomkostninger

Posten indeholder direkte lønomkostninger, pensionsindbetalinger samt sociale bidrag mv.

Finansielle indtægter og omkostninger

Finansielle indtægter og omkostninger indeholder renter, kursgevinster og -tab vedrørende transaktioner i fremmed valuta samt hermed forbundne omkostninger i tilknytning til finansielle transaktioner. Derudover indgår amortisering af finansielle aktiver og forpligtelser inkl. finansielle leasingforpligtelser.

Finansielle indtægter og omkostninger indeholder desuden dagsværdireguleringer af finansielle aktiver, der måles til dagsværdi via resultatopgørelsen med henvisning til, at de indgår i en gruppe af aktiver, der i overensstemmelse med koncernens investeringsstrategi og placeringsregler styres og evalueres med udgangspunkt i aktivernes dagsværdi og udviklingen heri.

Indtægter af kapitalandele i tilknyttede virksomheder (moderselskabet)

Disse omfatter modtagne udbytter fra tilknyttede virksomheder. I Danske Spils resultatopgørelse indregnes udlodning fra Danske Lotteri Spil A/S i det regnskabsår, udlodningen vedrører. Det skyldes, at Danske Spil er forpligtet til at udlodde det samlede resultat af aktiviteterne i Danske Lotteri Spil A/S. Der indregnes i henhold til Lov om Danske Spil A/S § 4 ikke andel af resultat af spil uden for landet, idet dette udloddes direkte til Den Danske Stat fra dattervirksomhederne. Udlodninger fra øvrige dattervirksomheder indregnes i det regnskabsår, hvor udbyttet deklarerer.

Note 1: Anvendt regnskabspraksis (fortsat)

Skat af årets resultat

Danske Spil A/S og de i koncernregnskabet konsoliderede selskaber er underlagt selskabsskattelovgivningen.

Skat af årets resultat omfatter aktuel skat af årets forventede skattepligtige indkomst, årets regulering af udskudt skat med fradrag af den del af årets skat og anden totalindkomst, der vedrører egenkapitalbevægelser.

Moderselskabet og de danske tilknyttede virksomheder er sambeskattede. Den danske selskabsskat fordeles mellem overskuds- og underskudsgivende danske selskaber i forhold til disses skattepligtige indkomst (fuld fordeling). Moderselskabet fungerer som administrationselskab for sambeskatningskredsen, således at moderselskabet forestår afregning af skatter mv. til de danske skattemyndigheder.

Sambeskattede selskaber med overskydende skat godtgøres som minimum i henhold til de gældende satser for rentegodtgørelser af administrationselskabet, ligesom sambeskattede selskaber med restskat som maksimum betaler et tillæg i henhold til de gældende satser for rentetillæg til administrationselskabet.

BALANCE

Immaterielle aktiver

Goodwill

Goodwill indregnes og måles ved første indregning som forskellen mellem kostprisen for den overtagne virksomhed og dagsværdien af de overtagne aktiver, forpligtelser og eventualforpligtelser. Der henvises i øvrigt til afsnit om virksomhedsovertagelser. Efterfølgende måles goodwill til kostpris med fradrag af akkumulerede nedskrivninger. Der foretages ikke amortisering af goodwill.

Den regnskabsmæssige goodwill allokteres til koncernens pengestrømsfrembringende enheder på overtagelsestidspunktet. Fastlæggelse af pengestrømsbringende enheder følger af den ledelsesmæssige struktur og interne økonomirapportering.

Udviklingsprojekter

Udviklingsprojekter, der er klart defineret og identificerbare, og hvor det er hensigten at markedsføre og anvende projektet, indregnes som immaterielle aktiver, såfremt kostprisen kan opgøres pålideligt, og der er tilstrækkelig sikkerhed for, at den fremtidige indtjening kan dække omkostningerne inklusive afskrivninger på udviklingsomkostningerne. Øvrige udviklingsomkostninger indregnes i resultatopgørelsen i takt med, at omkostningerne afholdes.

Indregnede udviklingsomkostninger måles til kostpris fratrukket akkumulerede af- og nedskrivninger. Udviklingsomkostninger omfatter omkostninger, der direkte kan henføres til koncernens udviklingsaktivitet inden for spilleområdet.

Efter færdiggørelsen og ibrugtagningen af udviklingsprojektet afskrives udviklingsomkostningerne lineært over den vurderede økonomiske levetid. Afskrivningsperioden vurderes individuelt og udgør sædvanligvis tre til fem år. Immaterielle aktiver under udvikling testes for værdiforringelse mindst en gang om året.

Forhandlerkontrakter

Værdien af erhvervede forhandlerkontrakter i forbindelse med virksomhedskøb indgår i posten. Afskrivningen af forhandlerkontrakter sker lineært over 10 år.

Andre immaterielle aktiver

Andre immaterielle aktiver omfatter erhvervede rettigheder. Andre immaterielle aktiver måles til kostpris med fradrag af akkumulerede af- og nedskrivninger.

Afskrivninger sker lineært over aktivernes forventede brugstid. Der forventes ingen restværdi efter afsluttet brugstid. Den anvendte afskrivningsperiode udgør 5 år.

Note 1: Anvendt regnskabspraksis (fortsat)

Materielle aktiver

Materielle aktiver måles til kostprisen med fradrag af akkumulerede afskrivninger. Låneomkostninger forbundet med fremstilling af kvalificerende aktiver indregnes i kostprisen. Der foretages ikke afskrivninger på grunde. Afskrivningsgrundlaget er aktivernes kostpris fratrukket forventede restværdier efter afsluttet brugstid. Restværdier revurderes årligt. Afskrivninger sker lineært over aktivernes forventede brugstid med fradrag af forventet restværdi efter afsluttet brugstid. Der afskrives ikke på grunde.

De anvendte afskrivningsperioder er:

Bygninger.....	50 år
Særlige installationer.....	10 år
Online-maskiner.....	5-7 år
Driftsmateriel og inventar.....	3-7 år
Indretning af lejede lokaler*.....	10 år

* lejeperioden, hvis denne er kortere

Materielle aktiver finansieret ved leasingaftaler indregnes i balancen, såfremt aftalen overfører alle væsentlige risici og fordele, der knytter sig til ejendomsretten (finansiel leasing). Det leasede materielle aktiv indregnes i balancen til den laveste værdi af nutidsværdien af de fremtidige leasingydelser og dagsværdien af aktivet, og forpligtelsen over for leasingselskaberne indregnes som leasinggæld.

Omkostninger til reparation og vedligeholdelse indregnes i resultatopgørelsen ved afholdelse.

Kapitalandele i tilknyttede virksomheder (moderselskabet)

Kapitalandele i tilknyttede virksomheder måles til kostpris.

Nedskrivning af immaterielle og materielle aktiver samt kapitalandele i tilknyttede virksomheder

På immaterielle og materielle anlægsaktiver samt kapitalandele i tilknyttede virksomheder foretages der nedskrivningstest, når der er indikation af, at aktiverne er værdiforringet ud over det, som udtrykkes ved normal afskrivning. Goodwill testes endvidere årligt for værdiforringelse, samt når der er indikation af, at aktiverne er værdiforringet.

Der sker nedskrivning, hvis genindvindingsværdien er lavere end den regnskabsmæssige værdi. Genindvindingsværdien for aktivet opgøres som den højeste af nettosalgprisen og kapitalværdien. Er det ikke muligt at fastsætte en genindvindingsværdi for det enkelte aktiv, vurderes aktiverne samlet i den mindste gruppe af aktiver, hvor der ved en samlet vurdering kan fastsættes en pålidelig genindvindingsværdi.

Nedskrivninger på aktiver tilbageføres i det omfang, der er sket ændringer i de forudsætninger og skøn, der førte til nedskrivningen. Nedskrivninger tilbageføres kun i det omfang, aktivets nye regnskabsmæssige værdi ikke overstiger den regnskabsmæssige værdi aktivet ville have haft efter afskrivninger, såfremt aktivet ikke havde været nedskrevet.

Varebeholdninger

Varebeholdninger måles til kostpris efter FIFO-metoden. Er nettorealisationsevnen lavere end kostprisen nedskrives til denne lavere værdi.

Tilgodehavender

Tilgodehavender måles ved første indregning til dagsværdi og efterfølgende til amortiseret kostpris. Der nedskrives til imødegåelse af forventede tab.

Finansielle aktiver, der måles til dagsværdi via resultatopgørelsen

Finansielle aktiver, der måles til dagsværdi via resultatopgørelsen, består af statsobligationer, realkreditobligationer og andre børsnoterede værdipapirer. Finansielle aktiver klassificeres som finansielle aktiver, der måles til dagsværdi via resultatopgørelsen, hvis de ved første indregning er betegnet som sådan med henvisning til, at de indgår i en gruppe af aktiver, der i overensstemmelse med koncernens investeringsstrategi og placeringsregler styres og evalueres med udgangspunkt i aktivernes dagsværdi og udviklingen heri.

Finansielle aktiver, der måles til dagsværdi via resultatopgørelsen, måles ved første indregning til dagsværdien på afregningsdatoen og efterfølgende til dagsværdi på balancedagen. Dagsværdireguleringen indregnes som finansielle poster. Dagsværdien opgøres til børskursen på balancedagen. Udtrukne obligationer måles til kurs 100.

Note 1: Anvendt regnskabspraksis (fortsat)

Likvide beholdninger

Koncernens likvide beholdninger består primært af indeståender i pengeinstitutter.

Det vurderes ikke at være nogen særlig kreditrisiko tilknyttet likviderne. Pengeinstitutindeståender er variabelt forrentede. De regnskabsmæssige værdier svarer til aktivernes dagsværdi

Egenkapital

Reservefond

Reservefond kan tidligst opløses i forbindelse med selskabets opløsning, hvor aktionærene højst har krav til indløsning af deres aktier til pari kurs samt eventuelt dividende for det løbende regnskabsår. Om anvendelse af den herefter tilbageværende selskabsformue tages bestemmelse på finansloven. Reservefonden er et fast beløb og der kræves ikke yderligere hensættelse.

Reserve for udviklingsprojekter

På reserve for udviklingsprojekter bindes fra og med 1. januar 2016 et beløb svarende til de endnu ikke i driftssatte udviklingsprojekter. Reserven kan ikke benyttes til udbytte, udlodning eller dækning af underskud. Når de indregnede udviklingsomkostninger, anvendes/afskrives, afhændes eller udgår af driften, opløses reserven. Hvis indregnede udviklingsomkostninger nedskrives, tilbageføres en del af reserven ligesom reserven reduceres med løbende afskrivninger på de i driftssatte udviklingsprojekter. Reserven er justeret for udskudt skat på 22%.

Skyldige præmier

Præmier, der udbetales over en årrække, "win for life", måles ved første indregning til dagsværdi opgjort til nutidsværdien af de fremtidige præmieudbetalinger beregnet med udgangspunkt i det aktuelle renteniveau. Forskellen mellem nutidsværdien og den nominelle værdi af præmierne indregnes under finansielle poster fordelt over perioden frem til udbetaling af præmierne.

Skyldig selskabsskat og udskudt skat

Aktuelle skatteforpligtelser indregnes i balancen som beregnet skat af årets forventede skattepligtige indkomst, reguleret for skat af tidligere års skattepligtige indkomster samt betalte acontoskatter.

Hensættelse til udskudt skat beregnes af alle midlertidige forskelle mellem regnskabsmæssige og skattemæssige værdier bortset fra midlertidige forskelle, som opstår på anskaffelsestidspunktet for aktiver og forpligtelser, og som hverken påvirker resultat eller den skattepligtige indkomst, samt midlertidige forskelle på ikke-afskrivningsberettiget goodwill.

Udskudte skatteaktiver indregnes med den værdi, som de forventes at blive udnyttet med, enten ved udligning i skat af fremtidig indtjening eller ved modregning i udskudte skatteforpligtelser.

Udskudte skatteaktiver- og forpligtelser modregnes, hvis koncernen har en juridisk ret til at modregne aktuelle skatteaktiver- og forpligtelser.

Der foretages regulering af udskudt skat vedrørende foretagne eliminerings af urealiserede koncerninterne avancer og tab.

Udskudt skat måles på grundlag af gældende skatteregler, der med balancedagens lovgivning vil være gældende, når den udskudte skat forventes udløst som aktuel skat. Ændring i udskudt skat som følge af ændring i skattesats indregnes i årets totalindkomst.

Øvrige finansielle forpligtelser

Gæld til kreditinstitutter indregnes ved første indregning til dagsværdi efter fradrag af afholdte transaktionsomkostninger. Efterfølgende måles finansielle forpligtelser til amortiseret kostpris. Forskellen mellem provenuet og den nominelle værdi indregnes i resultatopgørelsen under finansielle omkostninger.

Finansielle forpligtelser indregnes tillige den kapitaliserede restleasingforpligtelse på finansielle leasingkontrakter, målt til amortiseret kostpris.

Øvrige finansielle forpligtelser måles til amortiseret kostpris.

Leasingforpligtelser

Leasingydelse vedrørende operationelle leasingaftaler indregnes i resultatopgørelsen over leasingperioden.

Note 1: Anvendt regnskabspraksis (fortsat)

Pengestrømsopgørelse

Pengestrømsopgørelsen viser koncernens og moderselskabets pengestrømme for året samt den likviditetsmæssige stilling ved årets begyndelse og slutning. Pengestrømmen fordeles inden for tre hovedområder; drift-, investering- og finansieringsaktivitet.

Likviditetsvirkningen af køb og salg af virksomheder vises separat under pengestrømme fra investeringsaktivitet. I pengestrømsopgørelsen indregnes erhvervede virksomheders pengestrømme fra overtagelsestidspunktet og solgte virksomheders pengestrømme indregnes frem til salgstidspunktet.

Pengestrømme fra driftsaktivitet opgøres efter den indirekte metode med udgangspunkt i resultat efter skat reguleret for ikke-kontante driftsposter, ændring i driftskapital, modtagne og betalte renter, modtagne udbytter og betalt selskabsskat.

Pengestrømme fra investeringsaktivitet omfatter betalinger i forbindelse med køb og salg af virksomheder og køb og salg af immaterielle, materielle og andre langfristede aktiver samt værdipapirer, der ikke klassificeres som likvider.

Pengestrømme fra finansieringsaktivitet omfatter optagelse af og afdrag på langfristet gæld, betaling af renter og afdrag på finansielt leasede aktiver, resultatudlodninger samt udbytter til aktionærer.

Likvider omfatter likvide beholdninger i form af kontanter samt værdipapirer med en restløbetid på købstidspunktet under 3 måneder og som kan omsættes til likvide beholdninger uden hindring og hvor der er ubetydelige risici for værdiændringer.

Segmentoplysninger

Segmentoplysningerne er udarbejdet i overensstemmelse med koncernens regnskabspraksis. Ledelsen overvåger resultatet fra de enkelte segmenter særskilt med henblik på at træffe beslutninger om resourceallokering og resultatstyring. I de enkelte segmenter indgår en række produkter i form af de udbudte spil. Ledelsen overvåger produkterne men træffer beslutninger samlet set for de inddelte segmenter.

Aktiviteterne i de enkelte segmenter omfatter:

Danske Lotteri Spil A/S:	Lotto, OnsdagsLotto, EuroJackpot, Keno, Joker, Quick, Bingo og Dantoto.
Danske Licens Spil A/S:	Tips, Oddset, Poker, Casino, Zezam, Vegas og Spillehjørnet.
Danske Spil A/S:	Shared services for koncernens selskaber - økonomi, jura, HR, IT mm.
Elite Gaming A/S:	Spil på gevinstgivende automater i butikskoncepterne Pitten, Pitstop og Elite Gaming, tankstationer, restauranter etc.
CEGO A/S:	Casino på hjemmesiden Spilnu.dk og Casual Gaming på Komogvind.dk.
Swush.com ApS:	Managerspil på hjemmesiden holdet.dk

Aktiviteterne i de seks forretningsmæssige segmenter følger selskabsstrukturen, som også er den opsplitning, som anvendes ledelsesmæssigt og rapporteringsmæssigt.

Der foretages ikke geografisk segmentering, da spillene alene udbydes inden for rigsfællesskabet.

Nøgletal

Koncernen oplyser nøgletal, der efter virksomhedens forhold er relevante.

Nøgletal er defineret og beregnet som nedenfor:

Overskudsgrad (%)

$\frac{\text{Årets resultat før finansielle poster} \times 100}{\text{BSI}}$

BSI: Det overskud som hver spillekrone fratrukket præmier inkl. gevinstafgift genererer.

Note 2: Væsentlige regnskabsmæssige skøn, forudsætninger og usikkerheder

Særlig regnskabspraksis

Udlodning af midler fra Danske Spil A/S er reguleret af "Lov om Danske Spil A/S". Det følger heraf, at Danske Spil A/S er forpligtet til at udlodde det samlede resultat for Danske Lotteri Spil A/S til overskudsmodtagerne, således som disse er defineret i lovgivningen. Ledelsen i Danske Spil A/S har vurderet, at udlodningsforpligtelserne opfylder definitionen på gældsforpligtelser pr. balancedagen og har derfor indregnet disse som kortfristede gældsforpligtelser i balancen.

Tilsvarende er indtægter fra dattervirksomheden Danske Lotteri Spil A/S i form af årets resultat til udlodning indtægtsført i Danske Spil A/S' resultatopgørelse i det regnskabsår, udlodningen vedrører, da Danske Lotteri Spil A/S på balancedagen er anset for at være forpligtet til at foretage de pågældende udlodninger til Danske Spil A/S. Dette gælder dog ikke udlodning af resultat af spil uden for landet, der udloddes direkte fra dattervirksomhederne.

Væsentlige regnskabsmæssige skøn, forudsætninger og vurderinger

Den regnskabsmæssige værdi af visse aktiver og forpligtelser baseres på vurderinger, skøn og forudsætninger omkring fremtidige begivenheder. Sådanne skøn og vurderinger sker på baggrund af de seneste oplysninger, der er til rådighed på tidspunktet for regnskabsaflæggelsen. De indlagte forudsætninger kan være ufuldstændige/unøjagtige, hvorfor det kan være nødvendigt at ændre tidligere foretagne skøn på grund af opdateret information, der oprindeligt lå til grund for skønnet eller på grund af yderligere erfaring eller efterfølgende begivenheder.

Væsentlige regnskabsmæssige skøn for regnskabsaflæggelsen ligger på vurdering af goodwill, udviklingsprojekter og øvrige immaterielle aktiver. Endvidere er der væsentlige regnskabsmæssige skøn forbundet med første indregning af virksomhedsoverdragelse.

Det kan være nødvendigt at ændre på tidligere foretagne skøn som følge af ændrede forudsætninger, der lå til grund for disse foretagne skøn eller som følge af ny viden eller efterfølgende begivenheder.

Skøn, der er særligt væsentligt for regnskabsaflæggelsen, foretages bl.a. ved nedskrivning af goodwill og udviklingsprojekter.

Herudover har regnskabsudarbejdelsen ikke været forbundet med væsentlige regnskabsmæssige skøn eller væsentlige usikkerheder i relation til indregning og måling.

Nedskrivningstest for goodwill og øvrige immaterielle aktiver

Ved den årlige nedskrivningstest af goodwill eller når der er indikation på et nedskrivningsbehov, foretages skøn over, om de dele af virksomheden som goodwill knytter sig til, vil være i stand til at generere tilstrækkeligt positive nettopengestrømme i fremtiden til at understøtte værdien af den indregnede goodwill og øvrige nettoaktiver i den pågældende virksomhed.

Skønnet over de forventede pengestrømme ud i fremtiden er naturligt forbundet med en vis usikkerhed. Usikkerheden er afspejlet i den valgte diskonteringssats. Nedskrivningstestene for perioden har ikke givet anledning til nedskrivning af den indregnede goodwill eller øvrige immaterielle aktiver. Der henvises til note 12 til koncernregnskabet.

Nedskrivningstest for udviklingsprojekter

Udviklingsprojekterne vurderes løbende og der foretages en nedskrivningstest, hvis der er indikation på et nedskrivningsbehov. Der foretages skøn over de enkelte projekter og hvorledes der genereres tilstrækkelig positive pengestrømme i fremtiden, som kan understøtte værdien af de indregnede udviklingsprojekter. Der har i perioden ikke været indikation af nedskrivningsbehov af de enkelte projekter.

Note 3: Begivenheder efter regnskabsårets udløb

Der er i perioden fra regnskabsårets afslutning til aflæggelsen af årsregnskabet ikke indtruffet forhold, som vurderes at have væsentlig indflydelse på vurderingen af selskabets finansielle stilling.

Note 4: Segmentoplysninger for koncernen

Forretningsmæssige segmenter

Aktiviteterne i de seks forretningsmæssige segmenter følger selskabsstrukturen, som også er den opsplitning, som anvendes i den faste rapportering til ledelse og bestyrelse, jf. beskrivelsen under anvendt regnskabspraksis.

2016

Mio. kr.	Danske Lotteri Spil A/S	Danske Licens Spil A/S	Danske Spil A/S	Elite Gaming A/S	CEGO A/S	Swush. com ApS	Elimine- ring	Koncern
Bruttospilleindtægter (BSI)	2.681,3	1.620,9	0,0	399,3	185,7	12,6	0,0	4.899,8
Statsafgifter	22,6	325,6	0,0	172,4	36,7	0,4	0,0	557,8
Forhandlerprovision mv.	376,4	247,8	0,0	130,5	0,0	0,0	0,0	754,7
Andre spilrelaterede poster	96,2	99,9	0,0	0,0	9,5	0,5	-5,2	200,9
Overskud fra spil	2.186,1	947,6	0,0	96,4	139,5	11,7	5,2	3.386,4
Andre indtægter	35,5	1,6	387,4	2,9	4,2	0,0	-391,2	40,4
Af- og nedskrivninger	0,0	4,7	66,6	16,5	2,9	0,0	26,4	119,1
Resultat af kapitalandele i dattervirksomheder	0,0	0,0	1.332,5	0,0	0,0	0,0	-1.332,5	0,0
Andre eksterne omkostninger og personaleudgifter	500,3	505,1	310,4	53,7	77,4	6,3	-339,6	1.066,1
Resultat før finansielle poster	1.721,3	439,4	1.342,9	29,0	63,4	5,3	-1.359,7	2.241,7
Finansielle poster	11,0	-18,8	-9,9	-0,4	-1,0	-0,3	0,0	-19,5
Resultat før skat	1.732,4	420,6	1.333,0	28,6	62,4	5,0	-1.359,7	2.222,2
Skat af årets resultat	381,6	92,9	0,5	4,6	14,7	1,1	-6,2	489,1
Årets resultat	1.350,7	327,7	1.332,6	24,0	47,7	3,9	-1.353,5	1.733,1

Segmentaktiver ultimo	1.535,6	1.226,4	1.529,1	220,5	79,1	10,5	-2.044,4	2.556,8
Segmentforpligtelser ultimo	1.485,6	460,5	1.107,5	26,3	44,6	4,7	-2.124,2	1.005,0
Tilgange af immaterielle og materielle aktiver	1,4	11,2	244,6	24,5	1,1	0,0	0,0	282,8
Af- og nedskrivninger	0,0	4,7	66,6	24,6	2,9	0,0	20,3	119,1

2015

Mio. kr.	Danske Lotteri Spil A/S	Danske Licens Spil A/S	Danske Spil A/S	Elite Gaming A/S	CEGO A/S	Swush. com ApS	Elimine- ring	Koncern
Bruttospilleindtægter (BSI)	2.575,9	1.558,1	0,0	397,6	163,7	5,4	0,0	4.700,8
Statsafgifter	21,3	316,9	0,0	190,0	32,5	0,3	0,0	561,0
Forhandlerprovision mv.	365,0	271,5	0,0	129,9	0,0	0,0	0,0	766,3
Andre spilrelaterede poster	25,1	136,3	0,0	0,0	7,6	0,2	-0,5	168,7
Overskud fra spil	2.094,9	903,1	0,0	77,8	123,7	4,9	0,5	3.204,8
Andre indtægter	35,5	5,8	329,1	8,7	0,4	0,0	-329,2	50,4
Af- og nedskrivninger	15,4	4,4	63,2	20,0	2,3	0,1	28,3	133,8
Resultat af kapitalandele i dattervirksomheder	0,0	0,0	1.247,4	0,0	0,0	0,0	-1.247,4	0,0
Andre eksterne omkostninger og personaleudgifter	451,5	461,0	272,5	48,6	74,6	2,0	-328,8	981,4
Resultat før finansielle poster	1.663,5	443,5	1.240,8	17,9	47,2	2,8	-1.267,0	2.140,0
Finansielle poster	1,6	-16,8	-10,9	-0,4	-1,5	-0,2	0,0	-28,1
Resultat før skat	1.665,1	426,7	1.229,9	17,5	45,7	2,6	-1.275,6	2.111,8
Skat af årets resultat	399,9	97,2	0,1	2,1	12,5	0,6	-16,1	496,4
Årets resultat	1.265,1	329,4	1.229,8	15,4	33,2	2,0	-1.259,5	1.615,5

Segmentaktiver ultimo	1.280,9	1.166,4	1.217,5	205,4	97,1	2,7	-1.628,2	2.341,7
Segmentforpligtelser ultimo	1.230,8	1.159,0	1.038,4	27,0	95,0	0,7	-2.219,0	1.332,0
Tilgange af immaterielle og materielle aktiver	0,0	0,5	89,7	10,7	33,7	0,0	0,0	134,6
Af- og nedskrivninger	15,4	4,4	63,2	28,5	2,3	0,1	19,8	133,8

Note 5: Bruttospilleindtægter (BSI)

1.000 kr.	Koncern		Danske Spil A/S	
	2016	2015	2016	2015
Danmark	4.852.906	4.653.978	0	0
Grønland og Færøerne	46.854	46.835	0	0
Total	4.899.760	4.700.813	0	0

Note 6: Andre driftsindtægter

1.000 kr.	Koncern		Danske Spil A/S	
	2016	2015	2016	2015
Terminalafgift mv. - forhandlere	30.364	31.357	0	0
Øvrige driftsindtægter	10.004	19.035	387.375	329.121
Andre indtægter	40.368	50.392	387.375	329.121

Andre driftsindtægter i Danske Spil A/S vedrører primært koncerninterne ydelser, som følge af, at Danske Spil A/S leverer ydelser til Danske Lotteri Spil A/S og Danske Licens Spil A/S.

Note 7: Personaleomkostninger

1.000 kr.	Koncern		Danske Spil A/S	
	2016	2015	2016	2015
Honorar til bestyrelsen	1.475	1.475	1.475	1.475
Gager og lønninger	248.480	222.133	96.206	82.965
Pension (bidragsbaserede ordninger)	23.352	21.054	8.978	8.349
Sociale sikringer	18.859	15.837	7.353	5.845
Personaleomkostninger	292.166	260.498	114.013	98.635

Gennemsnitligt antal medarbejdere	439	396	139	124
-----------------------------------	-----	-----	-----	-----

Direktør

1.000 kr.	Koncern		Danske Spil A/S	
	2016	2015	2016	2015
Gager	2.976	2.767	2.976	2.767
Pension	0	0	0	0
Bonus/engangsvederlag	675	650	675	650
Total	3.651	3.417	3.651	3.417

Ledende medarbejdere

1.000 kr.	Koncern		Danske Spil A/S	
	2016	2015	2016	2015
Gager	12.344	11.937	8.916	8.587
Pension	0	0	0	0
Bonus/engangsvederlag	2.759	4.388	2.296	3.793
Total	15.103	16.325	11.212	12.380

I koncernen er 7 personer (2015: 7 personer) defineret som ledende medarbejdere. I moderselskabet er 5 personer (2015: 5 personer) defineret som ledende medarbejdere.

Engangsvederlag og bonus i koncern og moderselskabet er ensidigt fastlagt af virksomheden på baggrund af de opnåede resultater i 2016 henholdsvis 2015.

Note 7: Personaleomkostninger (fortsat)**Honorar til bestyrelsesmedlemmer**

1.000 kr.	Koncern		Danske Spil A/S	
	2016	2015	2016	2015
Peter Gæmelke	400	400	400	400
Søren Møller	200	200	200	200
Stig Andersen	125	125	125	125
Karen Minke	0	125	0	125
Majken Schultz	125	125	125	125
Fie Hansen-Hoeck	125	125	125	125
Peter Jayatissa	125	0	125	0
Ronnie Job	125	125	125	125
Malene Hyldig	125	125	125	125
Niels Nygaard	125	125	125	125
Total	1.475	1.475	1.475	1.475

Note 8: Indtægter fra kapitalandele i tilknyttede virksomheder (moderselskab)

1.000 kr	Danske Spil A/S	
	2016	2015
Resultatudlodning, DLO vedr. det danske marked	1.332.492	1.247.420
I alt	1.332.492	1.247.420

Note 9: Af- og nedskrivninger

1.000 kr.	Koncern		Danske Spil A/S	
	2016	2015	2016	2015
Immaterielle aktiver	87.142	82.302	49.981	44.465
Materielle aktiver	31.932	51.524	16.581	18.771
Af- og nedskrivninger	119.074	133.826	66.562	63.236

Note 10: Finansielle indtægter og omkostninger

1.000 kr.	Koncern		Danske Spil A/S	
	2016	2015	2016	2015
Renteindtægter	4.485	6.549	0	0
Udbytte	7.695	0	0	0
Regulering af finansielle aktiver til dagsværdi	0	0	0	0
Finansielle indtægter på aktiver til dagsværdi over resultatopgørelsen i alt	12.180	6.549	0	0
Renteindtægter	3	2.161	0	0
Koncerninterne renteindtægter	0	0	2.548	2.049
Valutakursreguleringer	0	0	0	0
Finansielle indtægter på udlån og tilgodehavender i alt	3	2.161	2.548	2.049
Finansielle indtægter i alt	12.183	8.710	2.548	2.049
Finansielle udgifter på aktiver til dagsværdi over resultatopgørelsen i alt	1.638	2.686	0	0
Renteomkostninger	3.709	4.297	582	546
Renteudgifter til tilknyttede virksomheder	0	0	9.765	8.849
Gebyrer mv.	26.236	22.220	863	1.142
Renter på finansielle leasingforpligtelser	39	166	0	0
Valutakursreguleringer	32	7.490	1.236	2.366
Finansielle omkostninger på udlån og tilgodehavender i alt	30.016	34.173	12.445	12.902
Finansielle omkostninger i alt	31.655	36.859	12.445	12.902
Finansielle indtægter og omkostninger	-19.472	-28.149	-9.897	-10.853

Note 11: Skat af årets resultat

1.000 kr.	Koncern		Danske Spil A/S	
	2016	2015	2016	2015
Aktuel selskabsskat	491.570	507.366	3.224	194
Ændring udskudt skat	-5.852	-15.614	-4.418	-1.566
Regulering vedrørende tidligere år	3.410	6.658	1.660	1.521
Selskabsskat	489.128	496.365	466	149

Som fordeler sig således:

Skat af årets resultat	489.128	496.365	466	149
Skat af anden totalindkomst	0	0	0	0
Selskabsskat	489.128	496.365	466	149

Den effektive skatteprocent kan opgøres således:

Dansk skatteprocent	22,0%	23,5%	22,0%	23,5%
Skattefrit resultatudlodning og udbytte	0,0%	0,0%	-22,0%	-23,5%
Skattemæssigt ikke fradragsberettigede omk.	0,0%	0,0%	0,0%	0,0%
Effektiv skatteprocent	22,0%	23,5%	0,0%	0,0%

Note 12: Immaterielle aktiver

1.000 kr.	Koncern							
	Total 2016	Goodwill	Færdiggjort udviklingsprojekter	Erhvervede Licenser	I gang-værende udviklingsprojekter	Andre immaterielle aktiver	Forhandierkontrakter	Total 2015
Anskaffelsessum primo	1.370.704	714.921	266.722	38.916	87.680	76.665	185.800	1.240.341
Tilgang ved virksomhedsovertagelse	0	0	0	0	0	0	0	21.718
Overført	0	0	62.005	0	-62.005	0	0	0
Årets tilgang	225.172	0	10.140	745	214.287	0	0	108.645
Årets afgang	-30.781	0	-27.549	0	0	-3.232	0	0
Anskaffelsessum ultimo	1.565.095	714.921	311.318	39.661	239.962	73.433	185.800	1.370.704
Af- og nedskrivninger primo	238.378	0	131.859	17.647	0	33.132	55.740	154.889
Årets afskrivninger	87.142	0	53.017	5.791	0	9.754	18.580	83.490
Af- og nedskrivninger på årets afgang	-3.304	0	-80	0	0	-3.224	0	0
Årets nedskrivninger	0	0	0	0	0	0	0	0
Af- og nedskrivninger ultimo	322.216	0	184.796	23.438	0	39.662	74.320	238.378
Regnskabsmæssig værdi ultimo	1.242.878	714.921	126.522	16.223	239.962	33.771	111.480	1.132.325

1.000 kr.	Danske Spil A/S					
	Total 2016	Goodwill	Færdiggjort udviklingsprojekter	Erhvervede Licenser	I gang-værende udviklingsprojekter	Total 2015
Anskaffelsessum primo	310.973	0	214.017	9.276	87.680	230.579
Overført	0	0	62.005	0	-62.005	0
Årets tilgang	211.897	0	0	0	211.897	80.394
Anskaffelsessum ultimo	522.870	0	276.022	9.276	237.572	310.973
Afskrivninger primo	117.432	0	111.521	5.911	0	72.966
Årets afskrivninger	49.980	0	47.847	2.133	0	44.465
Afskrivninger ultimo	167.412	0	159.368	8.044	0	117.431
Regnskabsmæssig værdi ultimo	355.458	0	116.654	1.232	237.572	193.542

Nedskrivningstest vedrørende goodwill

Den samlede værdi af goodwill er 715 mio. kr. (2015: 715 mio. kr.). Ledelsen har gennemført nedskrivningstest af den regnskabsmæssige værdi af goodwill, der kan henføres til erhvervelsen af Elite Gaming med 331 mio.kr. (2015: 331 mio. kr.), CEGO A/S med 369 mio.kr. (2015: 369 mio. kr.) og Swush.com ApS med 15 mio.kr. (2015: 15 mio. kr.) Elite Gaming, CEGO og Swush.com betragtes hver især som selvstændige pengestrømsfrembringende enheder (CGU'er).

Elite Gaming

Ved nedskrivningstesten sammenholdes genindvindingsværdien, svarende til den tilbagediskonterede værdi af den forventede fremtidige nettopengestrøm baseret på ledelsesgodkendt budget for 2017 og forretningsplaner med fremskrivninger for 2018-2021. Væsentlige parametre er udviklingen i Bruttospil-leindtægten (BSI), vækst i kapacitetsomkostninger, EBITDA-margin, fremtidige investeringer samt vækstforventninger i terminalperioden. I beregningen af den tilbagediskonterede nettopengestrøm anvendes diskonteringsfaktor, som afspejler den risikofrie rente med tillæg af de risici, der er forbundet med enheden.

De væsentligste faktorer og forudsætninger anvendt i nedskrivningstesten er som følger:

	<u>2016</u>	<u>2015</u>
Vækst i BSI (vejset gennemsnit)	12%	0%
Vækst i kapacitetsomkostninger (vejset gennemsnit)	10%	0%
EBITDA-margin (vejset gennemsnit)	52%	54%
Vækst i terminalperioden	1,5%	0%
Diskonteringsrente før skat	10%	10%

Ledelsen har fastsat den forventede vækst i BSI og kapacitetsomkostninger samt den forventede EBITDA-margin ud fra historiske erfaringer under hensyntagen til de branchespecifikke forhold på markedet for spilleautomater. Den benyttede diskonteringsrente er før skat og reflekterer aktuelle specifikke risici i markedet. Den forventede vækst i terminalperioden vurderes ikke at overstige den langsigtede gennemsnitlige vækstrate. Udviklingen i de anførte vækstrater er en konsekvens af den investeringsstrategi, som Elite Gaming vedtog i 2016. Selskabet har igangsat en udskiftning af alle automaterne og disse vil fremover være "serverbaseret", hvilket giver en langt større fleksibilitet og mulighed for større vækst i BSI.

Note 12: Immaterielle aktiver (fortsat)

CEGO

Ved nedskrivningstesten sammenholdes genindvindingsværdien, svarende til den tilbagediskonterede værdi af den forventede fremtidige nettopengestrøm baseret på ledelsesgodkendt budget for 2017 og forretningsplaner med fremskrivninger for 2018-2021. Væsentlige parametre er udviklingen i Bruttospilleindtægten (BSI), vækst i kapacitetsomkostninger, EBITDA-margin, fremtidige investeringer samt vækstforventninger i terminalperioden. I beregningen af den tilbagediskonterede nettopengestrøm anvendes en diskonteringsrente, som afspejler den risikofrie rente med tillæg af de risici, der er forbundet med enheden.

De væsentligste faktorer og forudsætninger anvendt i nedskrivningstesten er som følger:

	<u>2016</u>	<u>2015</u>
Vækst i BSI (vejet gennemsnit)	11%	0%
Vækst i kapacitetsomkostninger (vejet gennemsnit)	10%	0%
EBITDA-margin (vejet gennemsnit)	41%	43%
Vækst i terminalperioden	1,5%	1,5%
Diskonteringsrente før skat	10%	10%

Ledelsen har fastsat den forventede vækst i BSI og kapacitetsomkostninger samt den forventede EBITDA-margin ud fra historiske erfaringer under hensyntagen til de branchespecifikke forhold på markedet for online Casino. Den benyttede diskonteringsrente er før skat og reflekterer aktuelle specifikke risici i markedet. Den forventede vækst i terminalperioden vurderes ikke at overstige den langsigtede gennemsnitlige vækstrate. Udviklingen i de anførte vækstrater er en konsekvens af et voksende spillemarked samt stigende omkostninger til udvikling.

Swush.com ApS

	<u>2016</u>
Vækst i BSI (vejet gennemsnit)	17%
Vækst i kapacitetsomkostninger (vejet gennemsnit)	10%
EBITDA-margin (vejet gennemsnit)	28%
Vækst i terminalperioden	1,5%
Diskonteringsrente før skat	10%

Ledelsen har fastsat den forventede vækst i BSI og kapacitetsomkostninger samt den forventede EBITDA-margin ud fra historiske erfaringer under hensyntagen til de branchespecifikke forhold på markedet for mangerspil. Den benyttede diskonteringsrente er før skat og reflekterer aktuelle specifikke risici i markedet. Den forventede vækst i terminalperioden vurderes ikke at overstige den langsigtede gennemsnitlige vækstrate.

Note 12: Immaterielle aktiver (fortsat)

2015

1.000 kr.	Koncern							
	Total 2015	Goodwill	Færdiggjort udviklingsprojekter	Erhvervede Licenser	I gang-værende udviklingsprojekter	Andre immaterielle aktiver	Forhandlerkontrakter	Total 2014
Anskaffelsessum primo	1.240.341	700.265	217.951	38.821	27.951	69.553	185.800	761.886
Tilgang ved virksomhedsovertagelse	21.718	14.656	0	0	0	7.062	0	421.532
Overført	0	0	20.665	0	-20.665	0	0	0
Årets tilgang	108.645	0	28.106	95	80.394	50	0	65.208
Årets afgang	0	0	0	0	0	0	0	-8.285
Anskaffelsessum ultimo	1.370.704	714.921	266.722	38.916	87.680	76.665	185.800	1.240.341
Af- og nedskrivninger primo	154.889	0	85.716	9.086	0	22.927	37.160	93.997
Årets afskrivninger	83.490	0	46.143	8.561	0	10.206	18.580	64.043
Af- og nedskrivninger på årets afgang	0	0	0	0	0	0	0	-3.152
Årets nedskrivninger	0	0	0	0	0	0	0	0
Af- og nedskrivninger ultimo	238.379	0	131.859	17.647	0	33.133	55.740	154.889
Regnskabsmæssig værdi ultimo	1.132.325	714.921	134.863	21.269	87.680	43.533	130.060	1.085.452

1.000 kr.	Danske Spil A/S					
	Total 2015	Goodwill	Færdiggjort udviklingsprojekter	Erhvervede Licenser	I gang-værende udviklingsprojekter	Total 2014
Anskaffelsessum primo	230.579	0	193.352	9.276	27.951	166.819
Overført	0	0	20.665	0	-20.665	0
Årets tilgang	80.394	0	0	0	80.394	63.760
Anskaffelsessum ultimo	310.973	0	214.017	9.276	87.680	230.579
Afskrivninger primo	72.966	0	69.850	3.116	0	43.926
Årets afskrivninger	44.465	0	41.671	2.794	0	29.040
Afskrivninger ultimo	117.431	0	111.521	5.910	0	72.966
Regnskabsmæssig værdi ultimo	193.542	0	102.496	3.366	87.680	157.613

Note 13: Materielle aktiver 2016

1.000 kr.	Koncern					2015
	2016	Grund og bygning	Driftsmat. og inventar	Indretn. af lejede lok.	Forudbet. f. mat.anlæg	
Anskaffelsessum primo	1.273.337	282.553	959.049	25.340	6.395	1.287.794
Tilgang ved virksomhedsovertagelse	0	0	0	0	0	408
Overførsler	0	5.034			-5.034	0
Årets tilgang	57.597	5.930	26.232	637	24.798	25.910
Årets afgang	-37.861		-33.799	-4.062		-40.775
Anskaffelsessum ultimo	1.293.073	293.517	951.482	21.915	26.159	1.273.337
Afskrivninger primo	1.123.298	183.620	918.030	21.648	0	1.109.431
Årets afskrivninger	31.932	12.579	17.681	1.672		50.678
Afskrivninger på årets afgang	-37.385		-33.336	-4.049		-36.811
Afskrivninger ultimo	1.117.845	196.199	902.375	19.271	0	1.123.298
Regnskabsmæssig værdi ultimo	175.228	97.318	49.107	2.644	26.159	150.039

1.000 kr.	Danske Spil A/S				2015
	2016	Grund og bygning	Driftsmat. og inventar	Forudbet. f. mat.anlæg	
Anskaffelsessum primo	674.712	279.848	388.469	6.395	665.946
Overførsler	0	5.034		-5.034	0
Årets tilgang	32.720	5.930	1.992	24.798	9.325
Årets afgang	-474		-474		-559
Anskaffelsessum ultimo	706.958	290.812	389.987	26.159	674.712
Afskrivninger primo	563.704	182.452	381.252	0	545.320
Årets afskrivninger	16.579	12.493	4.086		18.772
Afskrivninger på årets afgang	-300		-300		-388
Afskrivninger ultimo	579.983	194.945	385.038	0	563.704
Regnskabsmæssig værdi ultimo	126.975	95.867	4.949	26.159	111.008

Der er ikke afskrevet på grundværdien, der pr. 31. december 2016 udgør 18 mio. kr. (2015: 18,0 mio. kr.).

Note 13: Materielle aktiver (fortsat)

2015

1.000 kr.	Koncern					2014
	2015	Grund og bygning	Driftsmat. og inventar	Indretn. af lejede lok.	Forudbet. f. mat.anlæg	
Anskaffelsessum primo	1.287.794	275.654	982.558	23.790	5.792	1.268.578
Tilgang ved virksomhedsovertagelse	408	0	408	0	0	6.656
Overførsler	0	3.726	0	0	-3.726	0
Årets tilgang	25.910	3.173	16.726	1.682	4.329	14.518
Årets afgang	-40.775	0	-40.643	-132	0	-1.958
Anskaffelsessum ultimo	1.273.337	282.553	959.049	25.340	6.395	1.287.794
Afskrivninger primo	1.109.431	170.753	918.827	19.851	0	1.046.130
Årets afskrivninger	50.678	12.867	35.934	1.877	0	65.131
Afskrivninger på årets afgang	-36.809	0	-36.729	-80	0	-1.830
Afskrivninger ultimo	1.123.300	183.620	918.032	21.648	0	1.109.431
Regnskabsmæssig værdi ultimo	150.037	98.933	41.017	3.692	6.395	178.364

1.000 kr.	Danske Spil A/S				2014
	2015	Grund og bygning	Driftsmat. og inventar	Forudbet. f. mat.anlæg	
Anskaffelsessum primo	665.946	272.949	387.205	5.792	656.473
Overførsler	0	3.726		-3.726	0
Årets tilgang	9.325	3.173	1.823	4.329	9.606
Årets afgang	-559	0	-559	0	-133
Anskaffelsessum ultimo	674.712	279.848	388.469	6.395	665.946
Afskrivninger primo	545.320	169.671	375.649	0	526.406
Årets afskrivninger	18.772	12.781	5.991	0	19.047
Afskrivninger på årets afgang	-388	0	-388	0	0
Afskrivninger ultimo	563.704	182.452	381.252	0	545.320
Regnskabsmæssig værdi ultimo	111.008	97.396	7.217	6.395	120.626

Der er ikke afskrevet på grundværdien, der pr. 31. december 2015 udgør 18 mio. kr. (2014: 18,0 mio. kr.).

Note 14: Kapitalandele i tilknyttede virksomheder (moderselskab)

Selskabets navn	Selskabskapital i 1.000 kr.	Ejerandel i procent	Årets resultat i 1.000 kr.	Egenkapital ultimo i 1.000 kr.
2016				
Elite Gaming A/S, Rødovre	4.409	100	15.890	194.234
Danske Lotteri Spil A/S, Brøndby	10.000	100	1.350.722	49.996
Danske Licens Spil A/S, Brøndby	10.000	100	327.704	765.935
Swush.com ApS, Frederiksberg	125	60	3.900	5.767
CEGO A/S, Aalborg	500	60	-14.540	79.897
Spil.Nu A/S, Ålborg	1.000	100	71.082	92.174
Magnet Gaming A/S, Ålborg	50	100	-767	-2.149

Selskabets navn	Selskabskapital i 1.000 kr.	Ejerandel i procent	Årets resultat i 1.000 kr.	Egenkapital ultimo i 1.000 kr.
2015				
Elite Gaming A/S, Rødovre	4.409	100	6.810	178.338
Danske Lotteri Spil A/S, Brøndby	10.000	100	1.265.147	50.000
Danske Licens Spil A/S, Brøndby	10.000	100	329.420	842.111
Swush.com ApS, Frederiksberg	125	60	2.022	2.022
CEGO A/S, Aalborg	500	60	-17.629	54.871
Spil.Nu A/S, Ålborg	1.000	100	58.956	61.089
Magnet Gaming A/S, Ålborg	50	100	-1.432	-1.382
Playtopia US ApS, Ålborg	125	100	-11	224
Playtopia Global ApS, Ålborg	125	100	-42	130
Playtopia Europe ApS, Ålborg	125	100	-340	367

1.000 kr.
Kostpris primo
Tilgang, virksomheder
Kostpris ultimo
Nedskrivninger primo
Årets nedskrivninger
Tilbageførsel af nedskrivninger
Nedskrivninger ultimo
Regnskabsmæssig værdi ultimo

Danske Spil A/S	
2016	2015
648.866	648.866
0	0
648.866	648.866
0	0
0	0
0	0
0	0
648.866	648.866

Danske Spil A/S koncernen har aktiemajoriteten i CEGO A/S og Swush.com ApS og dermed den bestemmende indflydelse. Minoriteterne i CEGO A/S – Majma Games A/S og MPV Management ApS - ejer hver 20 %. Minoriteten i Swush.com ApS – Futurecowboys Holding ApS - ejer 40 %.

Fusion af selskaber

Playtopia selskaberne er fusioneret med moderselskabet Cego A/S pr. 01.01.2016.

Note 15: Virksomhedsovertagelser

Virksomhedsovertagelser i 2016

Der har ikke været virksomhedsopkøb i 2016.

Virksomhedsovertagelser i 2015

Danske Spil opnåede den 1. juli 2015 bestemmende indflydelse over Swush.com ApS gennem anskaffelse af 60 % af anparterne i selskabet.

Værdi af indregnede identificerbare aktiver og forpligtelser

1.000 kr.	2015
Immaterielle aktiver	7.062
Materielle aktiver	408
Tilgodehavender	352
Likvide beholdninger	600
Udskudt skat	-1.564
Gældsforpligtelser	-577
Minoritetsinteresser	-8.375
Værdi af indregnede nettoaktiver	-2.094
Goodwill	14.656
Heraf overtagne likvider	-600
Købsvederlag	11.962

Beskrivelse af goodwill

Goodwill er indregnet med det beløb, hvormed købesummen for virksomhedsovertagelsen overstiger den overtagne andel af de indregnede værdier af de identificerbare aktiver, forpligtelser og eventualforpligtelser. Goodwill omfatter forventet fremtidig vækst og synergier. Den indregnede goodwill er ikke skattemæssigt fradragsberettiget. Minoritetsinteresser er indregnet som den forholdsmæssige andel af nettoaktiverne til dagsværdi.

Købesummen med tillæg for minoritetsinteresser er opgjort til 20,9 mio. kr. Afholdte transaktionsomkostninger udgør under 0,1 mio. kr.

I koncernregnskabet for 2015 bidrog overtagelsen af Swush.com ApS med et BSI på 5,4 mio. kr. og et resultat før skat på 2,6 mio. kr. fra overtagelsesdagen til 31. december 2015. Havde overtagelsen fundet sted den 1. januar 2015 ville koncernens BSI have udgjort 4.703 mio. kr. og resultat før skat ville have udgjort 1.615 mio. kr. (før minoritetsinteresser).

Note 16: Udskudte skatteforpligtelser/skatteaktiver

1.000 kr.	Koncern		Danske Spil A/S	
	2016	2015	2016	2015
Udskudt skat pr. 1/1	30.695	44.756	-6.101	-4.535
Tilgang ved virksomhedsopkøb	0	1.554	0	0
Ændringer i årets udskudt skat	-8.330	-15.614	-4.418	-1.566
Udskudt skat pr. 31/12	22.366	30.695	-10.519	-6.101

Den udskudte skat fordeler sig således:

1.000 kr.	Koncern		Danske Spil A/S	
	2016	2015	2016	2015
Materielle anlægsaktiver	-18.471	-19.740	-11.818	-10.466
Immaterielle anlægsaktiver	41.115	52.073	894	3.543
Tilgodehavender fra salg og tjenesteydelser	-2.097	-1.955	0	0
Periodeafgrænsningsposter	4.389	1.024	1.903	822
Andre forpligtelser	-2.570	-707	-1.499	0
Skattemæssigt underskud	0	0	0	0
Udskudt skat pr. 31/12	22.366	30.695	-10.520	-6.101

Ved opgørelsen af udskudt skat er der i år anvendt en skatteprocent på 22,0 % (2015: 22,0 %). Skatteaktivet i moderselskabet forventes modregnet i positiv indkomst inden for de kommende år.

Note 17: Tilgodehavender for salg og tjenesteydelser

1.000 kr.	Koncern		Danske Spil A/S	
	2016	2015	2016	2015
Tilgodehavender for salg og tjenesteydelser (brutto)	266.958	127.275	0	0
Tilgodehavender for salg og tjenesteydelser	266.958	127.275	0	0

1.000 kr.	Koncern		Danske Spil A/S	
	2016	2015	2016	2015
Nedskrivning til imødegåelse af tab på tilgodehavender for salg og tjenesteydelser:				
Nedskrivning primo	17.557	17.649	0	0
Ændring af nedskrivning i året	4.847	13.385	-9	0
Realiseret tab i året	-3.421	-13.477	9	0
Nedskrivning ultimo	18.982	17.557	0	0
Tilgodehavender for salg og tjenesteydelser (netto)	247.976	109.718	0	0

Der er ingen overforfaldne tilgodehavender pr. 31.12.2016. Overforfaldne tilgodehavender og ikke nedskrevne, som forfalder efter 30 dage udgør i 2015: 0,0 mio. kr.

Øvrige tilgodehavender, der ikke er overforfaldne eller nedskrevne, forfalder inden 30 dage. Kreditkvaliteten er god som følge af selskabets styring af kreditrisikoen. Der henvises til note 26, "Finansielle risici".

Note 18: Andre tilgodehavender

1.000 kr.	Koncern		Danske Spil A/S	
	2016	2015	2016	2015
Renter	1.439	5.175	0	0
Andre tilgodehavender	188.608	138.146	157.809	114.633
Andre tilgodehavender	190.047	143.321	157.809	114.633

Der er ingen overforfaldne andre tilgodehavender. Andre tilgodehavender forfalder inden for 30 dage efter regnskabsårets udløb. Andre tilgodehavender vedrører hovedsageligt tilgodehavende indskud fra spil på internet.

Note 19: Finansielle aktiver, der måles til dagsværdi via resultatopgørelsen

2016

1.000 kr.	Koncern			
	Markeds- værdi Primo 2016	Nominal	Anskaffelses- værdi	Markeds- værdi Ultimo 2016
Typer af obligationer				
Realkreditobligationer	484.757	276.204	282.589	285.156
Investeringsforeninger/aktier	0	60.131	89.688	90.739
Oblighedsbeholdning	484.757	336.335	372.277	375.895
Øvrige værdipapirer	0	0	0	0
Finansielle aktiver, der måles til dagsværdien via resultatopgørelsen	484.757	336.335	372.277	375.895

1.000 kr.	Markeds- værdi Primo 2016	Nominal	Anskaffelses- værdi	Markeds- værdi Ultimo 2016
Løbetid på obligationer				
Under 1 år	188.508	21.934	23.046	22.106
Mellem 1 og 2 år	0	0	0	0
Mellem 2 og 3 år	26.758	49.172	50.145	50.154
Mellem 3 og 4 år	0	30.600	33.006	32.861
Mellem 4 og 5 år	0	16.651	16.568	16.843
I alt under 5 år	215.266	118.357	122.765	121.964
Mellem 5 og 10 år	38.332	43.392	43.648	45.290
Over 10 år	231.159	114.455	116.126	117.903
Oblighedsbeholdning	484.757	276.204	282.539	285.157
Investeringsforeninger/aktier	0	60.131	89.688	90.739
Finansielle aktiver, der måles til dagsværdien via resultatopgørelsen	484.757	336.335	372.227	375.896

Den korrigerede varighed på beholdningen var ultimo 2016 på 1,6 år (2015: 1,2 år).

Investeringer i investeringsbeviser, aktier og udenlandske kreditobligationer kan maksimalt udgøre op til 30% af den samlede investeringsportefølje. Pr. 31.12.2016 udgør denne andel 24%. Investeringer i de mere risikobetonede investeringer spredes imellem differentierede værdipapirer med en forholdsvis lav risikoprofil.

Finansielle aktiver, der måles til dagsværdi via resultatopgørelsen, er opgjort til officielle børskurser svarende til niveau 1 i dagsværdihierarkiet, jf. note 25.

Danske Spil A/S har ingen beholdning af obligationer pr. 31.12.2016.

Note 19: Finansielle aktiver, der måles til dagsværdi via resultatopgørelsen (fortsat)

2015

1.000 kr.	Koncern			
	Markedsværdi Primo 2015	Nominal	Anskaffelsesværdi	Markedsværdi Ultimo 2015
Typer af obligationer				
Realkreditobligationer	485.149	473.067	487.040	484.757
Obligationsbeholdning	485.149	473.067	487.040	484.757
Øvrige værdipapirer	0	0	0	0
Finansielle aktiver, der måles til dagsværdien via resultatopgørelsen	485.149	473.067	487.040	484.757

1.000 kr.	Markedsværdi Primo 2015	Nominal	Anskaffelsesværdi	Markedsværdi Ultimo 2015
Løbetid på obligationer				
Under 1 år	7.472	184.252	193.164	188.508
Mellem 1 og 2 år	0	0	0	0
Mellem 2 og 3 år	209.443	25.700	27.054	26.758
Mellem 3 og 4 år	0	0	0	0
Mellem 4 og 5 år	0	0	0	0
I alt under 5 år	216.915	209.952	220.218	215.266
Mellem 5 og 10 år	38.742	37.794	37.986	38.332
Over 10 år	229.492	225.320	228.836	231.159
Obligationsbeholdning	485.149	473.066	487.040	484.757
Øvrige værdipapirer	0	0	0	0
Finansielle aktiver, der måles til dagsværdien via resultatopgørelsen	485.149	473.066	487.040	484.757

Den korrigerede varighed på beholdningen var ultimo 2015 på 1,2 år (2014: 0,9 år).

Finansielle aktiver, der måles til dagsværdi via resultatopgørelsen, er opgjort til officielle børskurser.

Danske Spil A/S har ingen beholdning af obligationer pr. 31.12.2015.

Note 20: Likvide beholdninger

1.000 kr.	Koncern		Danske Spil A/S	
	2016	2015	2016	2015
Pengeinstitutindestående og andre likvide beholdninger	246.296	289.843	36.590	68.990

Note 21: Aktiekapital

1.000 kr.	Danske Spil A/S	
	2016	2015
	Aktiekapital primo	500
Aktiekapital ultimo	500	500

Aktiekapitalen består af én aktie a 400 t.kr. og to aktier a 50 t.kr.

Aktiekapitalen på 500 t.kr. har ikke været ændret i de sidste 5 regnskabsår.

Note 22: Reservefond

1.000 kr.	Koncern		Danske Spil A/S	
	2016	2015	2016	2015
	Reservefond primo	196.100	196.100	196.100
Reservefond ultimo	196.100	196.100	196.100	196.100

I tilfælde af selskabets opløsning har aktionærerne højst krav på indløsning af deres aktier til pari kurs samt til eventuelt at få udbetalt dividende for det løbende regnskabsår. Om anvendelsen af den herefter tilbageværende selskabsformue tages bestemmelse på finansloven.

Note 23: Skyldige præmier

Regnskabsmæssige værdi 1.000 kr.	Koncern		Danske Spil A/S	
	2016	2015	2016	2015
	Gældsforpligtelse 0 - 1 år	336.099	315.324	0
Gældsforpligtelse 1 - 2 år	10.497	10.185	0	0
Gældsforpligtelse 2 - 3 år	7.381	8.673	0	0
Gældsforpligtelse 3 - 4 år	4.989	5.556	0	0
Gældsforpligtelse 4 - 5 år	3.399	3.615	0	0
Gældsforpligtelser over 5 år	8.179	7.925	0	0
Skyldige præmier	370.543	351.278	0	0

Skyldige præmier måles til amortiseret kostpris baseret på nutidsværdien af præmieudbetalingerne opgjort på tidspunktet for første indregning. Diskonteringsfaktoren er fastlagt for hele løbetiden med udgangspunkt i renteniveauet på tidspunktet for første indregning.

Den regnskabsmæssige værdi vurderes at svare til dagsværdien.

Nominal værdi 1.000 kr.	Koncern		Danske Spil A/S	
	2016	2015	2016	2015
	Gældsforpligtelse 0 - 1 år	336.099	315.324	0
Gældsforpligtelse 1 - 2 år	10.828	10.645	0	0
Gældsforpligtelse 2 - 3 år	7.597	9.004	0	0
Gældsforpligtelse 3 - 4 år	5.131	5.773	0	0
Gældsforpligtelse 4 - 5 år	3.486	3.757	0	0
Gældsforpligtelser over 5 år	8.290	8.123	0	0
Skyldige præmier	371.431	352.626	0	0

Note 24: Finansielle leasingforpligtelser

Koncern

1.000 kr.	Minimumsleasingydelse		Nutidsværdi af minimumsleasingydelse	
	2016	2015	2016	2015
De finansielle leasingforpligtelser forfalder således:				
Inden for et år fra balancedagen	334	1.878	295	1.710
Mellem et og fem år fra balancedagen	0	0	0	0
Over fem år fra balancedagen	0	0	0	0
Finansielle leasingforpligtelser i alt	334	1.878	295	1.710
Amortiseringsstillæg til fremtidige omkostningsførelse	39	168		
Finansielle leasingforpligtelser i alt, nutidsværdi	295	1.710		
Vægtet gennemsnitlig rente	5,37	5,65		

Alle leasingkontrakter er indgået i danske kroner og er alle fastforrentede. Leasingkontrakterne vedrører spilleautomater og biler.

Der er ingen finansielle leasingforpligtelser i Danske Spil A/S.

Note 25: Finansielle aktiver og forpligtelser

1.000 kr.	Koncern		Danske Spil A/S	
	2016	2015	2016	2015
Værdipapirer	375.895	484.757	0	0
Finansielle aktiver målt til dagsværdi via resultatopgørelsen	375.895	484.757	0	0

Tilgodehavender fra salg og tjenesteydelser	247.976	109.718	0	0
Tilgodehavender i tilknyttede virksomheder	0	0	117.082	67.397
Andre tilgodehavender	190.047	143.321	157.809	114.633
Likvide beholdninger	246.296	289.843	36.590	68.990
Resultatudlodning, tilgodehavende	23.708	0	63.957	0
Udlån og tilgodehavender målt til amortiseret kostpris i alt	708.026	542.883	375.439	251.021

Finansielle leasingforpligtelser	295	1.710	0	0
Gæld til kreditinstitutter	50.172	0	0	0
Gæld til tilknyttede virksomheder	0	0	997.479	849.798
Skyldige præmier	370.543	351.278	0	0
Leverandørgæld	68.562	108.441	41.460	36.955
Anden gæld	386.027	221.228	65.539	28.386
Resultatudlodning, skyldig	0	130.922	0	90.220
Finansielle forpligtelser målt til amortiseret kostpris i alt	875.599	813.579	1.104.478	1.005.359

Dagsværdimåling

Koncernen anvender dagsværdibegrebet ved visse oplysningskrav og til indregning af finansielle instrumenter. Dagsværdien er den pris, der kan opnås ved at sælge et aktiv eller betale for at overdrage en forpligtelse i en almindelig transaktion mellem markedsdeltagere.

Dagsværdien er en markedsbaseret og ikke en virksomhedsspecifik værdiansættelse. Der anvendes forudsætninger, som markedsdeltagerne vil bruge ved prisfastsættelse af aktivet eller forpligtelsen ud fra eksisterende markedsforhold herunder sædvanlige risici. Der tages ikke hensyn til virksomhedens hensigt med at eje aktivet eller afvikle forpligtelsen, når dagsværdien skal opgøres.

Dagsværdiansættelsen tager udgangspunkt i det primære marked, hvis der eksisterer et primært marked ellers tages der udgangspunkt i det mest fordelagtige marked, som vil maksimere prisen for aktivet eller forpligtelsen fratrukket transaktionsomkostninger.

Følgende dagsværdikategorier anvendes, når aktiver eller forpligtelser måles til dagsværdi:

- Niveau 1: Noterede priser i et aktivt marked for samme type instrument.
- Niveau 2: Noterede priser i et aktivt marked for lignende aktiver eller forpligtelser eller andre værdiansættelsesmetoder, hvor alle væsentlige input er baseret på observerbare markedsdata.
- Niveau 3: Værdiansættelsesmetoder, hvor eventuelle væsentlige input ikke er baseret på observerbare markedsdata.

Der er ingen væsentlige forskelle mellem de regnskabsmæssige værdier og dagsværdierne på aktiverne og forpligtelserne. Der henvises til fordeling af skyldige præmier i note 23, leasingforpligtelser i note 24 og fordeling af værdipapirer i note 19. Øvrige aktiver og forpligtelser forfalder inden for et år.

Note 26: Finansielle risici

Koncernens finansielle risici styres centralt i henhold til den af bestyrelsen godkendte politik, der blandt andet indeholder retningslinjer for håndtering af valuta-, rente, og kreditrisici. Der har ikke været ændringer i koncernens risikoeksponering- og styring i forhold til sidste år.

Koncernen foretager ikke aktiv spekulation i finansielle risici, dog kan koncernen investere i op til 30% af porteføljen i aktier og udenlandske kreditobligationer. Koncernens strategi retter sig alene mod styring og reduktion af finansielle risici, som relaterer sig til koncernens drift, investeringer og finansiering.

Rente- og kursrisiko

Koncernens renterisiko relaterer sig hovedsagligt til selskabets investeringer i realkreditobligationer, og statsobligationer i forbindelse med placering af overskudslikviditet. Endvidere kan koncernen investere maksimal 30% i investeringsbeviser, aktier og udenlandske kreditobligationer. Det er koncernens politik, at investeringernes vægtede varighed højst må udgøre 3 år på obligationsbeholdningen pr. 31.12.2016. Investeringer i de mere risikobetonede investeringer spredes imellem differentierede værdipapirer med en forholdsvis lav risikoprofil.

Et fald/en stigning i renten på koncernens investeringer i realkreditobligationer og statsobligationer på 1% vil på årsbasis øge/reducere værdien af koncernens beholdning af obligationer med ca. 2,8 mio. kr. (2015: 4,8 mio. kr.). Rentefølsomheden er beregnet som beholdningens korrigeret varighed (gennemsnitlige restløbetid) gange ultimo beholdningen.

Et fald/stigning i kursudviklingen 1%-point på aktier og/eller udenlandske kreditobligationer vil på årsbasis øge/reducere værdien af denne beholdning med 0,9 mio. kr.

Koncernen har pr. 30. december 2016 indgået REPO-aftaler på 50 mio. kr. (2015: 0 mio. kr.) med sikkerhed i koncernens obligationsbeholdning. Koncernen har en tilbagekøbsplicht på balancedagen til en fastsat kurs, og dermed påtager koncernen sig en risiko for eventuelle kursudsving på tilbagekøbstidspunktet. Denne risiko er vurderet som værende minimal. REPO-aftalerne er indfriet 9. januar 2017.

Valutarisiko

Koncernens valutarisiko er begrænset, idet koncernen kun har begrænsede indkøb i udenlandsk valuta, hvor kurserne er volatile. Når koncernen finder det formålstjenstligt, kan der foretages afdækning ved brug af valutaterminsforretninger.

Koncernens følsomhed overfor valutaudsving er på balancedagen uvæsentlig.

Kreditrisiko

Koncernens kreditrisiko hidrører væsentligst fra kundetilgodehavende samt modpartsrisici.

Risici vedrørende kreditgivning til forhandlere anses for begrænset, idet forhandlerkontrakterne giver koncernen udvidede rettigheder, hvis der ikke er modtaget rettidig betaling, samt delvis afdækning via bankgarantier.

Modpartsrisici reduceres ved udelukkende at placere indskud hos banker med en vurderet, tilfredsstillende kreditvurdering (rating) samt at investere i stats- og realkreditobligationer samt aktier og udenlandske kreditobligationer med lav risiko. Det er vurderingen, at der ikke er nogen særlig kreditrisiko tilknyttet disse poster.

Likviditetsrisiko

Selskabet opgør løbende likviditetsbehovet, hovedsagligt med henblik på placering af overskudslikviditet. Likviditeten budgetteres løbende, og der styres frem mod halvårslige udlodninger til Den Danske Stat.

Selskabets likviditetsrisiko vurderes at være begrænset. Der henvises i øvrigt til forfaldsanalyse (skyldige præmier note 23) over finansielle forpligtelser.

Andre risici

Danske Spil er som udbyder af spil omfattet af den danske lovgivning på spilleområdet. En ændring af denne lovgivning kan få konsekvenser for selskabets indtjening.

Kapitalforhold

Danske Spil er lovmæssigt forpligtet til at udlodde Danske Lotteri Spil A/S' overskud fratrukket den lovpålagte reserve for udviklingsprojekter til Danske Spils overskudsmodtagere, og det begrænser styringsmulighederne. Fremtidige investeringer finansieres gennem overskydende likviditet eller fremmed kapital.

Note 26: Finansielle risici (fortsat)

Dagsværdi af finansielle instrumenter

Finansielle instrumenter, der indregnes til dagsværdi, omfatter obligationsbeholdningen, aktiebeholdning og udenlandske kreditobligationer, hvor målingen sker til niveau 1 i dagsværdihierarkiet, jf. beskrivelsen i note 25. Dagsværdien forefindes på balancedagen i form af børskursen på de enkelte værdipapirer.

Note 27: Eventualforpligtelser

Danske Spil A/S er som administrationsselskab sambeskattet med øvrige danske tilknyttede virksomheder. Selskabet hæfter solidarisk med andre sambeskattede selskaber i koncernen for betaling af selskabsskatter i sambeskatningskredsen.

Danske Lotteri Spil A/S har over for Eurojackpot-samarbejdet stillet bankgaranti på 8,9 mio. EUR – ca. 66,7m DKK (2015: 8,9 mio. EUR – ca. 66,7 mio. DKK).

Elite Gaming A/S har over for selskabets pengeinstitut stillet garanti på 0,9 mio. kr. (2015: 0,8 mio. kr.) og har derudover forpligtelser vedrørende indgåede huslejekontrakter på 10,6 mio. kr. (2015: 10,7 mio. kr.) heraf 7,2 mio. kr. vedrørende 2017 og 3,4 mio. kr. for årene 2018-2021.

CEGO A/S har indgået huslejeaftale frem til år 2021. Den samlede forpligtelse udgør 14,8 mio. kr. (2015: 14,4 mio. kr.) heraf 3,0 mio. kr. vedrørende 2017 og 11,9 mio. kr. for årene 2018-2021.

Koncernens samlede leasingforpligtelser udgør 3,3 mio. kr. heraf 2,0 mio. kr. for årene 2018-2021 (2015: 5,4 mio. kr. heraf 3,0 mio. kr. for årene 2017-2020).

Danske Spil A/S's samlede leasingforpligtelser udgør 2,3 mio. kr. heraf 1,5 mio. kr. for årene 2018-2021 (2015: 0 kr.).

Øvrige kontraktlige forpligtelser for koncernen udgør 488 mio. kr. heraf 236 mio. kr. for årene 2018-2021 (2015: 474 mio. kr. heraf 206 mio. kr. for årene 2017-2020).

Øvrige kontraktlige forpligtelser for Danske Spil A/S udgør 318 mio. kr. heraf 189 mio. kr. for årene 2018-2021 (2015: 374 mio. kr. heraf 206 mio. kr. for årene 2017-2020).

Note 28: Nærtstående parter (moderselskabet)

Den Danske Stat har med en ejerandel på 80 % af Danske Spil A/S' aktiekapital en bestemmende indflydelse. DGI og DIF ejer hver 10 % af aktiekapitalen i Danske Spil A/S og er repræsenteret i Danske Spil A/S' bestyrelse og er som følge heraf nærtstående parter.

Udover udbytte- og overskudsudlodning på 1.577,8 mio. kr. (2015: 1.506,5 mio. kr.) har der ikke været transaktioner med ovenstående nærtstående parter.

Der har ikke været andre transaktioner med andre statslige virksomheder udover betaling af afgifter på spil på 558 mio. kr. (2015: 561 mio. kr.). Udover statsafgifter afregnes der også gevinstafgifter, moms og selskabsskat til Staten.

Danske Spil A/S nærtstående parter med bestemmende indflydelse omfatter bestyrelsen, direktion og ledende medarbejder i Danske Spil A/S og disse nære familiemedlemmer. Nærtstående parter er ligeledes virksomheder, hvor nævnte personkreds har væsentlig interesser.

Vederlag til bestyrelse, direktion og ledende medarbejdere henvises til note 7.

Der har i regnskabsåret været følgende transaktioner mellem Danske Spil A/S og dens dattervirksomheder:

1.000 kr.	Husleje- Indtægter	Salg af varer	Salg af tjeneste- ydelser	Netto rente- udgifter	Tilgode- havender	Gæld
2016						
Elite Gaming A/S	0	0	40	0	48	0
Danske Licens Spil A/S	0	0	201.632	2.548	102.649	0
Danske Lotteri Spil A/S	0	0	214.339	-9.765	0	997.479
CEGO A/S	0	0	0	0	12.405	0
Swush.com ApS	0	0	10	0	1.981	0
2015						
Elite Gaming A/S	0	0	825	0	0	1.437
Danske Licens Spil A/S	0	0	179.800	2.118	53.963	0
Danske Lotteri Spil A/S	0	0	148.749	-8.849	0	848.361
CEGO A/S	0	0	0	0	13.435	0
Swush.com ApS	0	0	0	0	0	0

Note 29: Honorar til generalforsamlingsvalgte revisorer

I posten "andre eksterne omkostninger" indgår honorar til selskabets revisorer med følgende beløb:

1.000 kr.	Koncern		Danske Spil A/S	
	2016	2015	2016	2015
Lovpligtig revision	1.351	1.048	381	69
Andre erklæringer med sikkerhed	325	306	0	0
Skatterådgivning	177	62	177	0
Andre ydelser	1.843	9.398	1.528	9.294
I alt	3.696	10.814	2.086	9.363
Andre ydelser indregnet som udviklingsprojekter	27.297	1.124	27.297	1.124

Note 30: Ledelsesoplysninger

Bestyrelsessammensætningen i Danske Spil A/S					
Navn	Anciennitet	Profil	Kompetencer	Ledeshverv	Bemærkninger
Peter Gæmelke	December 2010	<ul style="list-style-type: none"> • 62 år • Landbrugsuddannet, 1977 • Merkonom, regnskab, 1989 • INSEAD bestyrelsesuddannelse, 2011 	<ul style="list-style-type: none"> • Ledelse • Forandringsledelse • Strategi • Kommunikation og PR • Pressehåndtering • Administration • Politik og regulering • Forretningsudvikling • Organisationsudvikling • Køb og salg af virksomheder 	<p><u>Bestyrelsesformand</u></p> <ul style="list-style-type: none"> • Danske Spil A/S • Løvenholm Fonden • NGF Nature Energy Biogas A/S • Foreningen NLP • Gamst Maskinstation <p><u>Bestyrelsesmedlem</u></p> <ul style="list-style-type: none"> • Kirkbi A/S • DLR Kredit A/S • H.C. Petersen & Co. Eff. A/S • Nordea Liv & Pension, Livsforsikringselskab A/S • TryghedsGruppen smba • Gl. Estrup Herregårdsmuseum • Askov Højskole • Trigon Agri A/S 	<p>Udpeget som formand af finansministeren</p>
Søren Møller	Marts 2002	<ul style="list-style-type: none"> • 59 år • Folkeskolelærer, 1980 • Højskoleforstander, 1992-2001 • Coachingbaseret ledelse, 2004-2005 • Bestyrelsesuddannelse, 2010-2011 	<ul style="list-style-type: none"> • Ledelse • Forandringsledelse • Strategi • Foreninger • Corporate kommunikation • PR og pressehåndtering • Administration • Politik og regulering • Sport og sportsmarketing • Planlægning og styring af arrangementer • Undervisning • Sociale medier • * Fælles strategi og udvikling af syv huse med en omsætning på knap 300 mio. kr. 	<p><u>Formandsskab</u></p> <ul style="list-style-type: none"> • DGI • Foreningen for DGI huse* <p><u>Bestyrelsesmedlem</u></p> <ul style="list-style-type: none"> • DGI Byen • Fonden Hou Søsportscenter 	<p>Udpeget som næstformand af finansministeren</p> <p>Indstillet af DGI</p>
Niels Nygaard	Maj 2007	<ul style="list-style-type: none"> • 63 år • Skive Gymnasium 1972 	<ul style="list-style-type: none"> • Ledelse • Forandrings-ledelse • Strategi • Foreninger • Corporate kommunikation • PR og presse-håndtering • Administration • Politik og regulering • Sport og sports-marketing • Planlægning og styring af arrangementer 	<p><u>Formandsskab</u></p> <ul style="list-style-type: none"> • Danmarks Idrætsforbund/ • Danmarks Olympiske Komite • Bestyrelsesmedlem • De Europæiske Olympiske Komiteer • A/S af 3. juni 1986 (Club La Santa) • Brøndbyhallen • KrogagerFonden 	<p>Indstillet af DIF</p>
Majken Schultz	December 2011	<ul style="list-style-type: none"> • 59 år • Ph.d., CBS, 1989 • Cand.scient. pol., Political Science Københavns Universitet, 1984 	<ul style="list-style-type: none"> • Forskning • Strategi • Strategisk kommunikation • Corporate kommunikation • CSR (Corporate Social Responsibility) • Organisations-kultur • Organisations-udvikling • Branding • Forandrings-ledelse 	<p><u>CEO</u></p> <ul style="list-style-type: none"> • VCI Holding ApS <p><u>Bestyrelsesmedlem</u></p> <ul style="list-style-type: none"> • Danish Crown A/S • Bang & Olufsen A/S • Realdania f.m.b.a. <p><u>Tillidshverv</u></p> <ul style="list-style-type: none"> • International Research Fellow, Saïd Business School, Oxford University • Medlem af Videnskabernes Selskab 	<p>Generalforsamlingsvalgt</p>
Karen-Sofie Hansen-Hoek	December 2011	<ul style="list-style-type: none"> • 51 år • CBS – Executive Board Leadership Masterclass Education, 2014 • HD – uafsluttet, 1990 • Intern detailhandelslederaspirant-uddannelse, Dansk 	<ul style="list-style-type: none"> • Detailhandel • Forretningsudvikling • Salg og markedsføring • Produktudvikling • Strategi • Ledelse • PR og kommunikation • Indkøb, nationalt og internationalt 	<p><u>Formandsskab</u></p> <ul style="list-style-type: none"> • Madkulturen – institution under Miljø- og Fødevarerministeriet <p><u>CEO</u></p> <ul style="list-style-type: none"> • Retail Network ApS • Fooducer ApS <p><u>Tillidshverv</u></p>	<p>Generalforsamlingsvalgt</p>

Bestyrelsessammensætningen i Danske Spil A/S					
		<ul style="list-style-type: none"> • Supermarked, 1989 • Højere Handelseksamen, Niels Brock, 1986 • Eksamener i fransk, tysk og engelsk, Bruxelles, Göttingen og Cambridge, 1985 		<ul style="list-style-type: none"> • Natur- og Landbrugs-kommissionen • Miljøministeriets Tænketank • Women on Board – WOB • Røde Kors ambassadør – Klub 10 <p>Bestyrelsesmedlem</p> <ul style="list-style-type: none"> • Alm. Brand A/S • Softline Furniture A/SA/S • Sirius Light A/S • Fair Trade Mærket Danmark 	
Ronnie Job	December 2011	<ul style="list-style-type: none"> • 48 år • Kandidat, Computer Science and Business Administration, CBS, 1994 	<ul style="list-style-type: none"> • IT • Digital strategi • Digital markedsføring • Reklamer • Marketing • Strategi • International erfaring 	<p><u>CEO</u></p> <ul style="list-style-type: none"> • Job Holding ApS <p><u>Bestyrelsesformand</u></p> <ul style="list-style-type: none"> • Trouble A/S <p><u>Bestyrelsesmedlem</u></p> <ul style="list-style-type: none"> • ArtPeople A/S • Frankly A/S • CEGO A/S • Spilny.dk A/S • Upatfive A/S 	Generalforsamlingsvalgt
Peter Lohmann Jayatissa	November 2012	<ul style="list-style-type: none"> • 41 år • Cand.merc.dat • HD(O) 	<ul style="list-style-type: none"> • Enterprise Arkitektur • IT sikkerhed og Compliance • IT ledelse • Integration 	<ul style="list-style-type: none"> • Ansat i Danske Spil siden 2012 • Nuværende stilling: IT Teknikchef 	Valgt af medarbejderne i Danske Spil A/S
Stig Andersen	December 1994	<ul style="list-style-type: none"> • 56 år • Revisionsuddannelse, 1981 • Handelseksamen, regnskabslinjen, 1978 	<ul style="list-style-type: none"> • Økonomi • Regnskab • Projektstyring • Spilviden 	<ul style="list-style-type: none"> • Ansat i Danske Spil siden 1992 • Nuværende stilling: Debitorchef 	Valgt af medarbejderne i Danske Spil A/S
Malene Hyldig	Marts 2014	<ul style="list-style-type: none"> • 44 år • Cand.merc., Økonomisk markedsføring, Handelshøjskolen i København, 1998 • HA-almen, Handelshøjskolen i København, 1995 	<ul style="list-style-type: none"> • Strategi • Innovation • Ledelse • Kommunikation • Markedsanalyse • IT • Markedsføring • Distribution • Produktudvikling • Spiludvikling • E-commerce 	<ul style="list-style-type: none"> • Ansat i Danske Spil siden 2000 • Nuværende stilling: Produktchef <p><u>Tillidshverv</u></p> <ul style="list-style-type: none"> • Næstformand i samarbejdsudvalget, Danske Spil siden 2011 • Medlem af samarbejdsudvalget, Danske Spil siden 2006 <p><u>Bestyrelsesmedlem</u></p> <ul style="list-style-type: none"> • Consendo Systems A/S 	Valgt af medarbejderne i Danske Spil A/S
Direktion i Danske Spil A/S					
H. C. Madsen	Januar 2005	<ul style="list-style-type: none"> • 66 år • Merkonom i regnskabsvæsen • Videregående bank-skole (bankjura, økonomi og bankkundskab) • Merkonom i butiksløsning • Gennemført lederudviklings-program, IKEA • Ledelse af lederudviklings-program i Bratislava for landsledelserne i Polen, Tjekkiet, Slovakiet og Ungarn • Gennemført Dansk Management Forums PIL-program (Perspektiv i Ledelse) • Gennemført The Links@Wharton Program, Dansk Erhverv • Gennemført Board Leadership Masterclass, CBS 	<ul style="list-style-type: none"> • Forretningsstrategi • Marketingstrategi • Forandringsledelse • Organisationsudvikling • Økonomi • Kommunikation • Innovation • Produktudvikling • Detailhandel • Køb og salg af virksomheder 	<p><u>Bestyrelsesmedlem</u></p> <ul style="list-style-type: none"> • DBK-Bogdistribution (formand) • Experimentarium • Foreningen Nykredit (medlem af repræsentantskabet) • Leneo ApS 	Adm. direktør