

# Experian A/S

Lyngbyvej 2, 2100 København Ø


CVR-nr./CVR no. 63 67 09 28

## Årsrapport 2019/20

Annual report 2019/20

Godkendt på selskabets ordinære generalforsamling den 24. august 2020  
Approved at the Company's annual general meeting on 24 August 2020

Dirigent:  
Chairman:



.....  
Marco Benvenuto

Dette dokument indeholder en oversættelse af den originale danske tekst. I tilfælde af uoverensstemmelse mellem den originale danske tekst og oversættelsen er den originale danske tekst gældende.

The English text is a translation of the original Danish text. The original Danish text is the governing text for all purposes, and in case of any discrepancy, the Danish wording will be applicable.

## Indhold

Contents

<b>Ledespåtegning</b>	2
Statement by the Board of Directors and the Executive Board	
<b>Den uafhængige revisors revisionspåtegning</b>	3
Independent auditor's report	
<b>Ledelsesberetning</b>	7
Management's review	
<b>Årsregnskab 1. april 2019 - 31. marts 2020</b>	17
Financial statements 1 April 2019 - 31 March 2020	
<b>Resultatopgørelse</b>	17
Income statement	
<b>Balance</b>	18
Balance sheet	
<b>Egenkapitalopgørelse</b>	21
Statement of changes in equity	
<b>Noter</b>	22
Notes to the financial statements	

## Ledelsespåtegning

Statement by the Board of Directors and the Executive Board

Bestyrelse og direktion har dags dato behandlet og godkendt årsrapporten for Experian A/S for regnskabsåret 1. april 2019 - 31. marts 2020.

Årsrapporten aflægges i overensstemmelse med årsregnskabsloven.

Det er vores opfattelse, at årsregnskabet giver et retvisende billede af selskabets aktiver, passiver og finansielle stilling pr. 31. marts 2020 samt af resultatet af selskabets aktiviteter for regnskabsåret 1. april 2019 - 31. marts 2020.


Det er endvidere vores opfattelse, at ledelsesberetningen indeholder en retvisende redøgørelse for udviklingen i selskabets aktiviteter og økonomiske forhold, årets resultat og for selskabets finansielle stilling.

Årsrapporten indstilles til generalforsamlingens godkendelse.

København, den 24. august 2020

Copenhagen, 24 August 2020

Direktion/Executive Board:



Frode-Magnar Berg  
adm. direktør/Managing director

Today, the Board of Directors and the Executive Board have discussed and approved the annual report of Experian A/S for the financial year 1 April 2019 - 31 March 2020.

The annual report is prepared in accordance with the Danish Financial Statements Act.

In our opinion, the financial statements give a true and fair view of the financial position of the Company at 31 March 2020 and of the results of the Company's operations for the financial year 1 April 2019 - 31 March 2020.

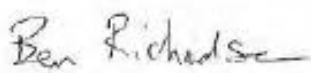
Further, in our opinion, the Management's review gives a fair review of the development in the Company's operations and financial matters and the results of the Company's operations and financial position.

We recommend that the annual report be approved at the annual general meeting.

Bestyrelse/Board of Directors:



Marco Benvenuto  
formand/Chairman



Benjamin Wade Richardson



Mikael Boldt Christensen



Bjarne Bilsted Jensen



Rikke Nielsen

## Den uafhængige revisors revisionspåtegning

Independent auditor's report

### Til kapital ejeren i Experian A/S

#### Konklusion

Vi har revideret årsregnskabet for Experian A/S for regnskabsåret 1. april 2019 - 31. marts 2020, der omfatter resultatopgørelse, balance, egenkapitalopgørelse, og noter, herunder anvendt regnskabspraksis. Årsregnskabet udarbejdes efter årsregnskabsloven.

Det er vores opfattelse, at årsregnskabet giver et retvisende billede af virksomhedens aktiver, passiver og finansielle stilling pr. 31. marts 2020 samt af resultatet af virksomhedens aktiviteter for regnskabsåret 1. april 2019 - 31. marts 2020 i overensstemmelse med årsregnskabsloven.

#### Grundlag for konklusion

Vi har udført vores revision i overensstemmelse med internationale standarder om revision og de yderligere krav, der er gældende i Danmark. Vores ansvar ifølge disse standarder og krav er nærmere beskrevet i revisionspåtegningens afsnit "Revisors ansvar for revisionen af årsregnskabet".

Vi er uafhængige af virksomheden i overensstemmelse med internationale etiske regler for revisorer (IESBA's Etiske regler) og de yderligere krav, der er gældende i Danmark, ligesom vi har opfyldt vores øvrige etiske forpligtelser i henhold til disse regler og krav.

Det er vores opfattelse, at det opnåede revisionsbevis er tilstrækkeligt og egnet som grundlag for vores konklusion.

#### Ledelsens ansvar for årsregnskabet

Ledelsen har ansvaret for udarbejdelsen af et årsregnskab, der giver et retvisende billede i overensstemmelse med årsregnskabsloven. Ledelsen har endvidere ansvaret for den interne kontrol, som ledelsen anser for nødvendig for at udarbejde et årsregnskab uden væsentlig fejlinformation, uanset om denne skyldes besvigelser eller fejl.

### To the shareholder of Experian A/S

#### Opinion

We have audited the financial statements of Experian A/S for the financial year 1 April 2019 - 31 March 2020 comprising income statement, balance sheet, statement of changes in equity and notes, including accounting policies. The financial statements are prepared in accordance with the Danish Financial Statements Act.

In our opinion, the financial statements give a true and fair view of the Company's assets, liabilities and financial position at 31 March 2020 and of the results of the Company's operations for the financial year 1 April 2019 - 31 March 2020 in accordance with the Danish Financial Statements Act.

#### Basis for opinion

We conducted our audit in accordance with International Standards on Auditing (ISAs) and the additional requirements applicable in Denmark. Our responsibilities under those standards and requirements are further described in the "Auditor's responsibilities for the audit of the financial statements" section of our report.

We are independent of the Company in accordance with the International Ethics Standards Board for Accountants' Code of Ethics for Professional Accountants (IESBA Code) and the additional requirements applicable in Denmark, and we have fulfilled our other ethical responsibilities in accordance with these rules and requirements.

We believe that the audit evidence we have obtained is sufficient and appropriate to provide a basis for our opinion.

#### Management's responsibility for the financial statements

Management is responsible for the preparation of financial statements that give a true and fair view in accordance with the Danish Financial Statements Act and for such internal control, that Management determines is necessary to enable the preparation of financial statements that are free from material misstatement, whether due to fraud or error.

## Den uafhængige revisors revisionspåtegning

Independent auditor's report

Ved udarbejdelsen af årsregnskabet er ledelsen ansvarlig for at vurdere virksomhedens evne til at fortsætte driften; at oplyse om forhold vedrørende fortsat drift, hvor dette er relevant; samt at udarbejde årsregnskabet på grundlag af regnskabsprincippet om fortsat drift, medmindre ledelsen enten har til hensigt at likvidere virksomheden, indstille driften eller ikke har andet realistisk alternativ end at gøre dette.

### Revisors ansvar for revisionen af årsregnskabet

Vores mål er at opnå høj grad af sikkerhed for, om årsregnskabet som helhed er uden væsentlig fejlinformation, uanset om denne skyldes besvigelser eller fejl, og at afgive en revisionspåtegning med en konklusion. Høj grad af sikkerhed er et højt niveau af sikkerhed, men er ikke en garanti for, at en revision, der udføres i overensstemmelse med internationale standarder om revision og de yderligere krav, der er gældende i Danmark, altid vil afdække væsentlig fejlinformation, når sådan findes. Fejlinformationer kan opstå som følge af besvigelser eller fejl og kan betragtes som væsentlige, hvis det med rimelighed kan forventes, at de enkeltvis eller samlet har indflydelse på de økonomiske beslutninger, som regnskabsbrugerne træffer på grundlag af årsregnskabet.

Som led i en revision, der udføres i overensstemmelse med internationale standarder om revision og de yderligere krav, der er gældende i Danmark, foretager vi faglige vurderinger og opretholder professionel skepsis under revisionen. Herudover

- identificerer og vurderer vi risikoen for væsentlig fejlinformation i årsregnskabet, uanset om denne skyldes besvigelser eller fejl, udformer og udfører revisionshandlinger som reaktion på disse risici samt opnår revisionsbevis, der er tilstrækkeligt og egnet til at danne grundlag for vores konklusion. Risikoen for ikke at opdage væsentlig fejlinformation forårsaget af besvigelser er højere end ved væsentlig fejlinformation forårsaget af fejl, idet besvigelser kan omfatte sammensværgelser, dokumentfalsk, bevidste udeladelser, vildledning eller tilsidesættelse af intern kontrol.

In preparing the financial statements, Management is responsible for assessing the Company's ability to continue as a going concern, disclosing, as applicable, matters related to going concern and using the going concern basis of accounting in preparing the financial statements unless Management either intends to liquidate the Company or to cease operations, or has no realistic alternative but to do so.

### Auditor's responsibilities for the audit of the financial statements

Our objectives are to obtain reasonable assurance as to whether the financial statements as a whole are free from material misstatement, whether due to fraud or error, and to issue an auditor's report that includes our opinion. Reasonable assurance is a high level of assurance but is not a guarantee that an audit conducted in accordance with ISAs and the additional requirements in Denmark will always detect a material misstatement when it exists. Misstatements may arise from fraud or error and are considered material if, individually or in the aggregate, they could reasonably be expected to influence the economic decisions of financial statement users made on the basis of these financial statements.

As part of an audit conducted in accordance with ISAs and the additional requirements applicable in Denmark, we exercise professional judgement and maintain professional scepticism throughout the audit. We also

- identify and assess the risks of material misstatement of the company financial statements, whether due to fraud or error, design and perform audit procedures responsive to those risks, and obtain audit evidence that is sufficient and appropriate to provide a basis for our opinion. The risk of not detecting a material misstatement resulting from fraud is higher than for one resulting from error as fraud may involve collusion, forgery, intentional omissions, misrepresentations or the override of internal control.

## Den uafhængige revisors revisionspåtegning

Independent auditor's report

- opnår vi forståelse af den interne kontrol med relevans for revisionen for at kunne udforme revisionshandlinger, der er passende efter omstændighederne, men ikke for at kunne udtrykke en konklusion om effektiviteten af virksomhedens interne kontrol.
- tager vi stilling til, om den regnskabspraksis, som er anvendt af ledelsen, er passende, samt om de regnskabsmæssige skøn og tilknyttede oplysninger, som ledelsen har udarbejdet, er rimelige.
- konkluderer vi, om ledelsens udarbejdelse af årsregnskabet på grundlag af regnskabsprincippet om fortsat drift er passende, samt om der på grundlag af det opnåede revisionsbevis er væsentlig usikkerhed forbundet med begivenheder eller forhold, der kan skabe betydelig tvivl om virksomhedens evne til at fortsætte driften. Hvis vi konkluderer, at der er en væsentlig usikkerhed, skal vi i vores revisionspåtegning gøre opmærksom på oplysninger herom i årsregnskabet eller, hvis sådanne oplysninger ikke er tilstrækkelige, modificere vores konklusion. Vores konklusioner er baseret på det revisionsbevis, der er opnået frem til datoen for vores revisionspåtegning. Fremtidige begivenheder eller forhold kan dog medføre, at virksomheden ikke længere kan fortsætte driften.
- tager vi stilling til den samlede præsentation, struktur og indhold af årsregnskabet, herunder noteoplysningerne, samt om årsregnskabet afspejler de underliggende transaktioner og begivenheder på en sådan måde, at der gives et retvisende billede heraf.
- obtain an understanding of internal control relevant to the audit in order to design audit procedures that are appropriate in the circumstances, but not for the purpose of expressing an opinion on the effectiveness of the Company's internal control.
- evaluate the appropriateness of accounting policies used and the reasonableness of accounting estimates and related disclosures made by Management.
- conclude on the appropriateness of Management's use of the going concern basis of accounting in preparing the financial statements and, based on the audit evidence obtained, whether a material uncertainty exists related to events or conditions that may cast significant doubt on the Company's ability to continue as a going concern. If we conclude that a material uncertainty exists, we are required to draw attention in our auditor's report to the related disclosures in the financial statements or, if such disclosures are inadequate, to modify our opinion. Our conclusions are based on the audit evidence obtained up to the date of our auditor's report. However, future events or conditions may cause the Company to cease to continue as a going concern.
- evaluate the overall presentation, structure and contents of the financial statements, including the disclosures, and whether the financial statements represent the underlying transactions and events in a manner that gives a true and fair view.

Vi kommunikerer med den øverste ledelse om bl.a. det planlagte omfang og den tidsmæssige placering af revisionen samt betydelige revisionsmæssige observationer, herunder eventuelle betydelige mangler i intern kontrol, som vi identificerer under revisionen.

### Udtalelse om ledelsesberetningen

Ledelsen er ansvarlig for ledelsesberetningen.

Vores konklusion om årsregnskabet omfatter ikke ledelsesberetningen, og vi udtrykker ingen form for konklusion med sikkerhed om ledelsesberetningen.

We communicate with those charged with governance regarding, among other matters, the planned scope and timing of the audit and significant audit findings, including any significant deficiencies in internal control that we identify during our audit.

### Statement on the Management's review

Management is responsible for the Management's review.

Our opinion on the financial statements does not cover the Management's review, and we do not express any form of assurance conclusion thereon.

## Den uafhængige revisors revisionspåtegning

Independent auditor's report

I tilknytning til vores revision af årsregnskabet er det vores ansvar at læse ledelsesberetningen og i den forbindelse overveje, om ledelsesberetningen er væsentligt inkonsistent med årsregnskabet eller vores viden opnået ved revisionen eller på anden måde synes at indeholde væsentlig fejlinformation.

Vores ansvar er derudover at overveje, om ledelsesberetningen indeholder krævede oplysninger i henhold til årsregnskabsloven.

Baseret på det udførte arbejde er det vores opfattelse, at ledelsesberetningen er i overensstemmelse med årsregnskabet og er udarbejdet i overensstemmelse med årsregnskabslovens krav. Vi har ikke fundet væsentlig fejlinformation i ledelsesberetningen.

In connection with our audit of the financial statements, our responsibility is to read the Management's review and, in doing so, consider whether the Management's review is materially inconsistent with the financial statements or our knowledge obtained during the audit, or otherwise appears to be materially misstated.

Moreover, it is our responsibility to consider whether the Management's review provides the information required under the Danish Financial Statements Act.

Based on the work we have performed, we conclude that the Management's review is in accordance with the financial statements and has been prepared in accordance with the requirements of the Danish Financial Statement Act. We did not identify any material misstatement of the Management's review.

København, den 24. august 2020

Copenhagen, 24 August 2020

KPMG

Statsautoriseret Revisionspartnerselskab

CVR-nr. 25 57 81 98



Kim Schmidt

statsaut. revisor

State authorised public accountant

mne34552

## Ledelsesberetning

Management's review

### Oplysninger om selskabet

Company details

Navn/Name	Experian A/S
Adresse, postnr., by/Address, Postal code, City	Lyngbyvej 2, 2100 København Ø
CVR-nr./CVR no.	63 67 09 28
Stiftet/Established	1. december 1980/1 December 1980
Hjemstedskommune/Registered office	Copenhagen
Regnskabsår/Financial year	1. april 2019 - 31. marts 2020 1 April 2019 - 31 March 2020
Hjemmeside/Website	<a href="http://www.experian.dk">www.experian.dk</a>
Telefon/Telephone	+45 70 10 01 07
Bestyrelse/Board of Directors	Marco Benvenuto, formand/Chairman Benjamin Wade Richardson Mikael Boldt Christensen Bjarne Bilsted Jensen Rikke Nielsen
Direktion/Executive Board	Frode Magnar Berg, adm. direktør/Managing director
Revision/Auditors	KPMG Statsautoriseret Revisionspartnerselskab Dampfærgevej 28, 2100 København Ø



## Ledelsesberetning

Management's review

### Hoved- og nøgletal

Financial highlights

DKK'000	2019/20	2018/19	2017/18	2016/17	2015/16
<b>Hovedtal</b>					
Key figures					
Nettoomsætning Revenue	207.744	199.504	192.988	211.925	221.769
Bruttoresultat Gross profit	105.153	108.811	109.231	130.137	144.692
Resultat før finansielle poster Profit/loss before financial income and expenses	-29.895	-33.308	-36.757	-26.460	-32.465
Resultat af finansielle poster Net financials	-3.281	-2.768	-3.405	-6.498	-6.612
<b>Årets resultat</b> Profit/loss for the year	<b>-34.077</b>	<b>-36.338</b>	<b>-39.553</b>	<b>-33.930</b>	<b>-40.921</b>
<b>Balancesum</b>					
Total assets					
Investering i materielle anlægsaktiver Investment in property, plant and equipment	19.514	0	279	0	0
<b>Egenkapital</b> Equity	<b>64.070</b>	<b>-1.844</b>	<b>26.819</b>	<b>66.372</b>	<b>100.302</b>
<b>Nøgletal</b>					
Financial ratios					
Overskudsgrad Operating margin	-14,4 %	-16,7 %	-19,0 %	-12,5 %	-14,6 %
Bruttomargin Gross margin	50,6 %	54,5 %	56,6 %	61,4 %	65,2 %
Soliditetsgrad Equity ratio	14,3 %	-0,5 %	6,4 %	12,3 %	17,0 %
Egenkapitalforrentning Return on equity	-109,5 %	-291,0 %	-84,9 %	-40,7 %	-33,9 %
<b>Gennemsnitligt antal fuldtidsbe-</b>					
<b>skæftigede</b>					
Average number of employees	86	85	90	94	92

Nøgletallene er beregnet i overensstemmelse med Finansforeningens anbefalinger. Der henvises til definitioner og begreber under anvendt regnskabspraksis.

Financial ratios are calculated in accordance with the Danish Finance Society's recommendations. For terms and definitions, please see the accounting policies.

## Ledelsesberetning

Management's review

### Virksomhedens væsentligste aktiviteter

Experian A/S' formål er at drive forretning inden for følgende områder:

**Credit services:** Hjælper kunder med at skaffe viden, så de kan yde kredit til forbrugere og virksomheder mhp. at maksimere omsætningen og minimere risikoen. Dette sker ved Experians opkøb, drift og vedligeholdelse af store og omfattende databaser samt ved at anvende proprietær teknologi mhp. at organisere og vedligeholde disse data.

**Decision Analytics:** Hjælper kunderne med at forstå værdien af de købte data ved brug af analyseværktøjer og software og med henblik på at konvertere data til forretningsbeslutninger.

Experians forretningsmodel er båret af den innovative strukturering af data og udvikling af nye produkter, der er i overensstemmelse med lokale dataforordninger og kundernes behov.

Experian A/S er en af markedslederne i Norden og datterselskab af Experian Plc, et britisk børsnoteret selskab som er global markedsleder inden for kreditinformation, analyseværktøjer og marketing services til virksomheder og forbrugere til brug for at vurdere fordele og risici ved kommercielle og finansielle beslutninger.

### Usædvanlige forhold, som har påvirket årsregnskabet

Selskabets økonomiske stilling pr. 31. marts 2020 og resultaterne af selskabets aktiviteter for regnskabsåret for 2019/20 er ikke påvirket af usædvanlige begivenheder. Covid-19 pandemien forekom i slutningen af vores regnskabsår og havde derfor begrænset indflydelse i det rapporterede år.

### Going concern

Experian Plc. har udstedt et støttebrev om, at økonomisk støtte vil blive ydet til Experian A/S mindst indtil datoen for den generalforsamling, hvor årsregnskabet for året, der slutter den 31. marts 2021, er godkendt. Baseret på dette er det ledelsens vurdering, at virksomheden kan fortsætte som en going concern.

### Business review

Experian A/S products and services cover the following areas:

**Credit Services:** Provides clients with the information needed to extend credit to consumers and businesses in order to maximise revenue and minimise risk. Experian does this by acquiring, processing and managing large and comprehensive databases and using proprietary technology to organise and maintain this data.

**Decision Analytics:** Helps clients to understand the value of the acquired data by applying analytical tools and software to convert data into business decisions.

Experian's business undertaking is carried out by innovative structuring of data and development of new products that are compliant with local data regulations and client needs.

Experian A/S is one of the market leaders in the Nordic countries and a subsidiary of Experian Plc, a UK public company which is global leader in providing information, analytical tools and marketing services to organisations and consumers for weighting up advantages and risks in connection with commercial and financial decisions.

### Unusual matters having affected the financial statements

The financial position at 31 March 2020 of the Company and the results of the activities of the Company for the financial year for 2019/20 have not been affected by any unusual events. Covid-19 Pandemic occurred towards the end of our financial year and therefore had limited impact in the reported year.

### Going concern

Experian PLC. has issued a letter of support stating that financial support will be provided to Experian A/S at least until the date of the general meeting where the financial statements for the year ending 31 March 2021 is approved. Based on this, it is Management's assessment that the Company can continue as a going concern.

## Ledelsesberetning

Management's review

### Udvikling i aktiviteter og økonomiske forhold

I 2019/20 udgjorde selskabets omsætning 207.744 t.kr. mod 199.504 t.kr. sidste år. Resultatopgørelsen for 2019/20 viser et underskud på -34.077 t.kr. mod -36.338 t.kr. sidste år, og balancen pr. 31. marts 2020 viser en egenkapital på 64.070 t.kr.

Omsætningsudvikling viser en vækst på 4,1% mod året før. Driftsomkostninger forbliver på niveau med omsætningsvæksten sammenlignet med året før.

### Produkter

Ved hjælp af den nyeste teknologi tilbyder Experian A/S et stort antal produkter og tilpassede løsninger med kreditoplysninger, markedsindsigt og industrianalyser.

I Danmark består Experian A/S af Experian RKI, som er det største register over personer med negative kreditregistre i landet, Experian KOB, som er den største kommercielle database på markedet og Experian Decision Analytics, der tilbyder en unik kombination af intelligent datateknologi og konsulentbaserede, tilpassede virksomhedsløsninger.

### Investering i datterselskaber

Selskabet ejer en investering i datterselskabet relateret til Experian-aktiviteter i Norge til en samlet værdi af 113.154 t.kr. Pr. 31. marts 2020 er der foretaget nedskrivningstest for denne investering udført og gennemgået som krævet i lov om årsregnskab. Den norske forretning har vist forbedringer i resultaterne i de sidste par år, og der er stadig stort fokus på at forbedre sin rentable position fremad. Investeringen blev testet ved at anvende diskonteret pengestrømsanalyse, ved hjælp af de aktuelle resultater og de nyeste markedsplanprognoser for de følgende fem år. Det er derfor selskabets position, der er baseret på den seneste nedskrivningstest, at holde den aktuelle regnskabsmæssige værdi. Givet markedsusikkerheder vil selskabet dog fortsat overvåge sin præstation for ofte at vurdere risikoen for værdiforringelse.

### Financial review

In 2019/20, the Company's revenue amounted to DKK 207,744 thousand against DKK 199,504 thousand last year. The income statement for 2019/20 shows a loss of DKK -34,077 thousand against DKK 36,338 thousand last year, and the balance sheet at 31 March 2020 shows equity of DKK 64,070 thousand.

Revenue trend shows 4.1% growth versus prior year. Operational cost remains in line with revenue growth compared to prior year.

### Products

Using the latest technology, Experian A/S offers a large number of products and customised solutions with credit information, market insights and industry analyses.

In Denmark Experian includes: Experian RKI, which is the largest register of individuals with negative credit records in the country; Experian KOB, which is the largest company commercial database in the market; and Experian Decision Analytics, which offers a unique combination of intelligent data technology and consultancy based, customised enterprise solutions.

### Investment in subsidiaries

The Company holds an investment in the subsidiary related to Experian operations in Norway for a total value of TDKK 113.154 TDKK. As per 31 March 2020 impairment test for this investment has been performed and reviewed as required by The Danish Financial Statements Act. The Norwegian business has shown improvement in the results over the past few years and great focus remains to improve its profitable position moving forward. The investment was tested by applying discounted cash flow analysis using current performance and latest market plan projections for the following five years. It is therefore the Company's position based in latest impairment test to hold the current carrying value. However, given market uncertainties the Company will continue monitoring its performance to assess the risk of impairment on frequent basis.

## Ledelsesberetning

Management's review

### Videnressourcer

Selskabet følger en global medarbejderstrategi, der sigter på at levere bæredygtig vækst ved at skabe en attraktiv arbejdsplads og at være i stand til at tiltrække og fastholde talent og det største kendskab til markedet i hele regionen.

Successful brug af denne strategi i den danske virksomhed har styrket og diversificeret selskabets talent-pool. Endvidere følger selskabet nøje udviklingen for disse initiativer gennem medarbejderundersøgelser hvert år og ved at implementere tilsvarende korrigerende foranstaltninger.

### Særlige risici

#### Covid-19

Mens de makroøkonomiske virkninger af pandemien er vanskelige at forudsige, forbliver Experian finansielt godt positioneret med en stærk balance og finansieringslikviditet. Udover at tage afbødende handlinger positionerer vi os selv til at komme styrket ud af krisen og fortsætter med at investere i vores mennesker såvel som vores vækststrategi.

#### Generelle risici

Forretningsrisici forbliver primært relateret til makroøkonomiske forhold i Norden og holder sig ajour med sine kerneaktiver med henblik på konkurrencefordel, hvor virksomheden hidtil fortsat lever op til markedets forventninger.

#### Valutarisici

Experian A/S opererer i Danmark og har 100% deltagelse af de norske operationer plus modtager supporttjenester fra andre europæiske lande, primært fra Storbritannien. På grund af disse aktiviteter er Experian A/S eksponeret for ændringer i valutakurserne NOK og GBP. For tiden er det besluttet ikke at afdække selskabets eksponeringer i fremmed valuta.

#### Kreditrisici

Kreditrisici relateret til kundefordringer, der hovedsageligt kommer fra spredte kunder i Danmark, styres effektivt. Virksomheden har traditionelt kun haft et begrænset tab på dårlig gæld og har reduceret udestående tilgodehavender markant i de sidste fem år.

### Knowledge resources

The Company follows a global people strategy that aims to deliver sustainable growth by creating a great place to work and be able to attract and retain talent and best market knowledge across the region.

Successful introduction of this strategy in the Danish business has strengthened and diversified the Company's talent pool. In addition, the Company monitors the progress of these initiatives by conducting employee surveys every year and implementing correcting actions accordingly.

### Special risks

#### Covid-19

While the macroeconomic impacts of the pandemic are difficult to predict, Experian remains financially well positioned with a strong balance sheet and funding liquidity. As well as taking mitigating actions, we are also positioning ourselves to emerge strongly and are continuing to invest in our people as well as our growth strategy.

#### General risks

Business risks remain primarily related to macroeconomic conditions in the Nordic region and keeping up to date its core assets for competitive advantage, where so far, the company continues to live up to market expectations.

#### Foreign exchange risks

Experian A/S operates in Denmark and holds 100% participation of the Norwegian operations, plus receives supporting services from other European countries, primarily from the United Kingdom. Due to these activities Experian Denmark Group is exposed to changes in the exchange rates NOK and GBP. For the time being it has been decided not to hedge the company's foreign currency exposures.

#### Credit risks

Credit risks related to trade receivables, which come from spread out customers mainly in Denmark, are managed effectively. The company has traditionally only incurred limited losses from bad debt and has significantly reduced outstanding receivables over the last five years.

## Ledelsesberetning

Management's review

### Redegørelse for samfundsansvar

Krav til virksomhedens sociale ansvarlighed jf. 99

#### Corporate Responsibility

Som en af verdens største data- og analysevirksomheder spiller vi en vigtig rolle i at give långivere de oplysninger, de har brug for, for at tilbyde bredere adgang til kredit til mere fair, og mere overkommelige priser. Vi sætter folk i stand til at tage kontrol over deres situation og hjælpe dem med at forstå, styre og forbedre deres økonomiske situation samt beskytte sig selv og deres data.

Derudover beskytter virksomheden data og privatliv for et stort antal mennesker og virksomheder, ved at have omfattende og robuste sikkerhedssystemer med indbyggede beskyttelsesforanstaltninger mod fysiske trusler og cyberangreb.

Vi samarbejder med lovgiver for at sikre, at vi overholder alle nye regler fuldt ud. Vi deltager også i offentlig debat for at sikre, at beslutningstagere tager vores synspunkt og vores branche i betragtning. Vi udvikler nye tjenester, der hjælper vores klienter med at overholde regler, der berører dem.

Experian Plc. foretog yderligere investeringer i opgradering af processer og teknologier, øget vores informationssikkerheds team og bragte større organisatorisk klarhed for at sikre, at vi opretholder et cyber-sikkerhedsprogram i verdensklasse. Vores kontroller er baseret på den internationale ISO27001-standard.

#### Anti-bestikkelse og korrupsion

Vores globale antikorrupsionsramme forbyder betalinger, tilbagesalg eller anden form for bestikkelse eller korrupsion. Den globale gave og gæstfrihedspolitik opstiller strenge etiske standarder for gaver, underholdning, gæstfrihed, sponsorering, rejseudgifter og donationer. Vi har også kontroller for at sikre, at sponsorer, velgørende bidrag, lobbyvirksomhed eller politiske donationer overholder alle relevante love og udføres etisk.

Vi anvender en nul-tolerance tilgang til bestikkelse og korrupsion i hele vores forsyningskæde. For at samarbejde med os skal leverandører acceptere vores etiske standarder eller bekræfte, at de har tilsvarende standard på plads.

### Statutory CSR report

Corporate Social Responsibility Requirements cf. 99

#### Corporate Responsibility

As one of the world's largest data and analytics companies, we play a vital role in providing lenders with the information they need to offer wider access to credit at fairer and more affordable rates. We enable people to take control of their situation, helping them to understand, manage and improve their financial position, as well as protect themselves and their data.

In addition, the Company safeguards data and privacy of a vast number of people and businesses by having extensive and robust security systems with built in safeguards against physical threats and cyber-attacks.

We work with regulators to ensure we fully comply with all new regulations. We also engage in public debate to ensure policymakers take our view and those of our industry into account. We develop new services to help our clients remain compliant with regulations that affect them.

Experian made further investments in upgrading processes and technologies, growing our information security teams and bringing greater organisational clarity to ensure we maintain a world-class cyber security programme. Our controls are based on the international ISO27001 standard.

#### Anti-bribery and corruption

Our Global Anti-Corruption Framework prohibits facilitation payments, kickbacks or any form of bribery or corruption. The Global gifts and Hospitality Policy set out strict ethical standards relating to gifts, entertainment, hospitality, sponsorship, travel expenses and donations. We also have controls in place to ensure that any sponsorships, charitable contributions, lobbying or political donations comply with all relevant laws and are conducted ethically.

We apply a zero-tolerance approach to bribery and corruption throughout our supply chain. To work with us, suppliers must accept our ethical standards or confirm they have equivalent standard in place.

## Ledelsesberetning

Management's review

Som en af verdens største data- og analysefirmaer spiller vi en vigtig rolle i at give långivere de oplysninger, de har brug for, for at tilbyde bredere adgang til kredit til mere fair og mere overkommelige priser. Vi sætter folk i stand til at tage kontrol over deres situation og hjælpe dem med at forstå, styre og forbedre deres økonomiske situation samt beskytte sig selv og deres data.

Vores økonomi- og globale sourcingteam har modtaget træning i kontrol til at opdage og stoppe forkert betalinger med support fra vores globale interne revisionsteam. Hvis vi identificerer nogen bekymringer gennem revisioner, selvvurderinger eller vores fortrolige hjælpelinje, undersøger vi straks dem og træffer passende handlinger om nødvendigt.

Ingen tilfælde af bestikkelse eller korrupcion er rapporteret, og vi fortsætter med at overvåge og gennemgå vores processer for at sikre, at vi ikke har nogen fremtidig tilfælde.

### Klima og miljø

Experian A/S er bundet af Experians globale virksomhedsmæssige og sociale ansvar. Globalt og lokalt overvåger Experian energiforbrug og affaldstonnage på tværs af vores globale operationer. Den største påvirkning, vi har på miljøet og klimaet, er gennem vores kulstofaftryk - fra den energi, vi bruger på vores kontorer og datacentre, til emissionerne i forbindelse med forretningsrejser.

Experian A/S arbejder for at reducere vores kulstofemissioner og miljøpræstationer ved at forbedre effektiviteten på tværs af vores operationer, gennem at installere energieffektiv teknologi i vores bygninger eller bruge videokonferencer i stedet for at rejse til møder. Vi er forpligtet til at integrere ISO14001-standarden i vores miljøledelsessystem i aspekter af vores globale forretningsdrift.

Vores ansatte hjælper også med at reducere vores miljø- og klimakonsekvenser i lokalsamfundene omkring vores kontorer ved at gå, cykle eller bruge offentlig transport for at komme på arbejde. Genanvendelse af affald er en anden måde, vi hjælper med at reducere påvirkningen på miljøet. Globalt er vi forpligtet til at eliminere så meget engangsplastik i Experian-kontrollerede faciliteter som muligt inden for de næste 2 år.

As one of the world's largest data and analytics companies, we play a vital role in providing lenders with the information they need to offer wider access to credit at fairer and more affordable rates. We enable people to take control of their situation, helping them to understand, manage and improve their financial position, as well as protect themselves and their data.

Our Finance and Global sourcing teams have training and controls to detect and stop improper payments, with support from our Global Internal Audit team. If we identify any concerns through audits, self-assessments or our Confidential Helpline, we promptly investigate them and take appropriate action if necessary.

No incidence of bribery or corruption have been reported and we continue to monitor and review our processes to ensure we have no future incidence.

### Climate and Environment

Experian A/S is bound by Experian's global Corporate and Social responsibility. Globally and locally Experian monitors energy use and waste tonnage across our global operations. The biggest impact we have on the environment and climate is through our carbon footprint - from the energy we use in our offices and data centres to the emissions related to business travel.

Experian A/S works to reduce our carbon emissions and environmental performance by improving efficiency across our operations, through installing energy efficient technology in our buildings or using video conferencing instead of travelling to meetings. We are committed to integrating the ISO14001 standards of our environmental management system into aspects of our global business operations.

Our people also help to reduce our environmental and climate impacts in the local communities around our offices by walking, cycling or using public transport to get to work. Recycling waste is another way we help reduce the impact on the environment. Globally we are committed to eliminating as much single-use plastic in Experian controlled facilities as possible within the next 2 years.

## Ledelsesberetning

Management's review

Experian PLC's samlede CO<sub>2</sub>-fodaftryk var 43.700 ton CO<sub>2</sub>e i 2020, dette er en reduktion på 8% fra året før. Dette repræsenterer en reduktion på 14% af kulstofintensiteten i vores forretning, der ligger på 8,4 kg CO<sub>2</sub>e pr. US \$ 1000. Dette er endnu et vigtigt skridt mod Experians forpligtelse til at blive kulstofneutral i vores egne operationer i 2030.

### Medarbejdere

Selskabet følger en global folkestrategi, der sigter mod at levere bæredygtig vækst ved at skabe et fantastisk sted at arbejde og være i stand til at tiltrække og fastholde talent og bedste markedskendskab i hele regionen.

En vellykket introduktion af denne strategi i den danske forretning har styrket og diversificeret selskabets talentportefølje. Derudover overvåger virksomheden fremskridtene med disse initiativer ved at gennemføre medarbejderundersøgelser hvert år og implementere korrigerende handlinger i overensstemmelse hermed.

Vores medarbejders trivsel er meget i fokus for vores ledelse. Vi har en velbefindende guide, der berører områder som personlig velvære, arbejder eksternt, arbejdende familier og frivilligt arbejde. Det giver en klar retning, hvad vi forventer af vores medarbejdere, men også specifikke værktøjer, som vores medarbejdere kan bruge og implementere. Vi fortsætter med at tilføje velbefindende ressourcer, og medarbejdere kan tilmelde sig forskellige initiativer som frivilligt arbejde eller online yogakurser.

### Menneskerettigheder

Respekt for menneskerettigheder er integreret i vores adfærdskodeks og alle aspekter af vores forretning. Vores politikker er i overensstemmelse med De Forenede Nationers verdenserklæring om menneskerettigheder. Vi inkluderer menneskerettigheder i vores årlige uddannelse for at øge medarbejdernes opmærksomhed på menneskerettighedsrisici og vi overvåger også risici i vores forsyningskæde. Experian PLC er et stiftende medlem af den slavefri alliance, der samler virksomheder, der arbejder mod en slavefri forsyningskæde. Vi har ingen rapporterede forekomster af overgreb mod mennesker i vores organisation eller nogen af vores leverandører. Vores kontinuerlige overvågningsprocesser gør det muligt for os at sikre, at vi identificerer, rapporterer og lukker enhver forekomst, hvis de opstår.

Experian PLC's total carbon footprint was 43,700 tonnes of CO<sub>2</sub>e in 2020: this is a 8% reduction from the previous year. This represents a reduction of 14% of the carbon intensity of our business which is standing at 8.4kg of CO<sub>2</sub>e per US\$1000. This is another significant step to Experian's commitment to become carbon neutral in our own operations by 2030.

### Employees

The Company follows a global people strategy that aims to deliver sustainable growth by creating a great place to work and be able to attract and retain talent and best market knowledge across the region.

Successful introduction of this strategy in the Danish business has strengthened and diversified the Company's talent pool. In addition, the Company monitors the progress of these initiatives by conducting employee surveys every year and implementing correcting actions accordingly.

Wellbeing of our employees is very much in focus for our management. We have a Wellbeing Guide that touches areas like Personal wellbeing, working remotely, working families and volunteering. It gives a clear direction of what we expect of our employees but also specific tools for our employees to use and implement. We keep adding to wellbeing resources and employees can sign up for various initiatives like volunteering or online yoga classes for example.

### Human Rights

Respecting human rights is integral to our Code of Conduct and all aspects of our business. Our policies align with the United Nations Universal Declaration of Human Rights. We include human rights in our annual training to raise employees' awareness of human rights risks and we also monitor risks in our supply chain. Experian is a founding member of the Slave-Free alliance, which brings together businesses working towards a slave-free supply chain. We have no reported incidence of human rights abuses in our organisation or any of our suppliers. Our continuous monitoring processes enables us to ensure we will identify, report and close down any incidence if they occur.

## Ledelsesberetning

Management's review

### Redegørelse for kønsmæssig sammensætning af ledelsen

Experian Plc. har oprettet en inkluderings arbejdsgruppe med personale fra alle regioner, der samarbejder for at dele bedste praksis og fremskridt med at forbedre kønsdiversiteten. Globalt er den kvindelige repræsentation i vores ledelsesgruppe på 30%.

Den nuværende fordeling i bestyrelsen for det danske selskab består af fem mandlige og et kvindeligt medlem. Der er et mål om at ansætte 2 yderligere kvinder i bestyrelsen inden 2023. For nuværende er målet ikke opnået, da der ikke har været kvalificerede kandidater i organisationen der har gjort opmærksom på ønsket om udvælgelse.

#### Kønssammensætning i Danmark

	2019-20	2018-19
Mænd*	55	60
Kvinder*	29	26
Andel kvinder	35%	30%
Andel kvinder i ledelsen	27%	31%

\*Antal er baseret på årsafslutning

Dette kan sammenlignes positivt med det anbefalede mål på 33% i 2020 Hampton-Alexander rapporten.

Kønsmangfoldighed er nøgledelen i vores FY21-mangfoldighed og inkluderingsdagsorden med fokus på udvikling af et kvindeligt ledelsesprogram, som gør det muligt for os at øge andelen af kvinder, der går videre til lederroller. Dernæst vil kønsmangfoldigheds målinger blive set på niveauet for rekruttering, talent pipelining og talentstyringsprocesser. For at sikre, at vores dagsorden for kønsdiversitet er godt indlejret, vil vi overvåge og styrke vores kvindelige eksterne ansættelser og samlede kvindelige afskedigelsesrater i alle rangordner.

I år udvider vi vores EMEA Diversity & Inclusion samfund sammen med Women at Experian-netværket med det formål at engagere mere af vores regionale medarbejderpopulation i disse fora for at få en positiv ændring til vores inkluderingsprincipper.

### Account of the gender composition of Management

Experian has created an Inclusion Taskforce, with leads from all regions collaborating to share best practice and progress on improving gender diversity. Globally the female representation in our leadership population is 30%.

The current board member split for the Danish entity is five male and one female, there is a target to have two female representatives in the Board of Directors by 2023. Current position mainly due to no qualified female candidates within organisation putting themselves forward for selection.

#### Gender mix in Denmark

	2019-20	2018-19
Male*	55	60
Female*	29	26
Female ratio	35%	30%
Female ratio in leadership	27%	31%

\*Numbers at year end

This compares favourably to the recommended target of 33% by 2020 in the Hampton-Alexander Review.

Gender diversity is key part in our FY21 Diversity & Inclusion agenda with focus on the development of a female leadership program which will enable us to increase the % of females progressing to leadership roles. Next to that, gender diversity metrics will be looked at the levels of recruitment, talent pipelining and talent management processes. To ensure our gender diversity agenda is well embedded, we will be monitoring and reinforcing targets on female external hires and overall female resignation rates at all grades.

This year we will be expanding on our EMEA Diversity & Inclusion community along with Women at Experian network aiming to engage more of our regional employee population into these forums to drive a positive change to our inclusion principles



## Ledelsesberetning

Management's review

### Begivenheder efter balancedagen

Den 11. marts 2020 erklærede Verdenssundhedsorganisationen Coronavirus (Covid-19) til at være en pandemi i anerkendelse af dens hurtige spredning over hele kloden med over 150 lande berørt. Mange regeringer tager stadig strengere skridt for at hjælpe med at indeholde eller forsinke spredning af virussen. I øjeblikket er der en betydelig stigning i den økonomiske usikkerhed, der for eksempel er påvist af mere ustabile aktivpriser og valutakurser.

For selskabets årsregnskab pr. 31. marts 2020 er Coronavirus-udbruddet og de relaterede virkninger ikke væsentlige. Derfor er der ingen indflydelse på indregning og måling af aktiver og forpligtelser. På grund af usikkerheden om resultatet af de aktuelle begivenheder kan selskabet ikke med rimelighed estimere den indflydelse, disse begivenheder vil have på selskabets økonomiske stilling, driftsresultater eller pengestrømme i fremtiden.

### Forventet udvikling

Målsætninger og forventninger for det kommende år

Det eksterne markedsmiljø forbliver udfordrende i 2020/21, vi forventer at bygge videre på væksten i det forløbne år, og en forventet opsving i fortjenesten understøttes af solid markedstilstedeværelse og introduktion af nye konkurrencedygtige løsninger, samtidige vil yderligere strukturelle omkostnings effektivering understøtte den konstante forbedring af fremtidig driftsindtjening, mens ressourcer geninvesteres i områder med vækstpotentiale.

### Events after the balance sheet date

On the 11th of March 2020 the World Health Organisation declared the Coronavirus (Covid-19) to be a pandemic in recognition of its rapid spread across the globe, with over 150 countries affected. Many governments are taking increasingly stringent steps to help contain or delay the spread of the virus. Currently, there is a significant increase in economic uncertainty which is, for example, evidenced by more volatile asset prices and currency exchange rates.

For the Company's 31 March financial statements, the Coronavirus outbreak and the related impacts are not significant. Consequently, there is no impact on the recognition and measurement of assets and liabilities. Due to the uncertainty of the outcome of the current events, the Company cannot reasonably estimate the impact these events will have on the Company's financial position, results of operation or cash flows in the future.

### Outlook

Targets and expectations for the year ahead

The external market environment remains challenging in 2020/21, we expect to build on the growth of the past year and a profit recovery is expected supported by solid market presence and introduction of new competitive solutions. Additionally, further structural cost efficiencies are to support the constant improvement of future operating profits, while reinvesting resources in areas with growth potential.

## Årsregnskab 1. april 2019 - 31. marts 2020

Financial statements 1 April 2019 - 31 March 2020

### Resultatopgørelse

Income statement

Note	DKK'000	2019/20	2018/19
	<b>Nettoomsætning</b>	207.744	199.504
	Revenue		
	Andre eksterne omkostninger	-102.591	-90.693
	Other external expenses		
	<b>Bruttoresultat</b>	105.153	108.811
	Gross profit		
2	Personaleomkostninger	-54.526	-63.039
	Staff costs		
3	Afskrivninger på immaterielle og materielle anlægsaktiver	-80.522	-79.080
	Amortisation/depreciation of intangible assets and property, plant and equipment		
	<b>Resultat før finansielle poster</b>	-29.895	-33.308
	Profit/loss before net financials		
4	Finansielle indtægter	7	2
	Financial income		
5	Finansielle omkostninger	-3.288	-2.770
	Financial expenses		
	<b>Resultat før skat</b>	-33.176	-36.076
	Profit/loss before tax		
6	Skat af årets resultat	-901	-262
	Tax for the year		
	<b>Årets resultat</b>	-34.077	-36.338
	Profit/loss for the year		

## Årsregnskab 1. april 2019 - 31. marts 2020

Financial statements 1 April 2019 - 31 March 2020

### Balance

Balance sheet

Note	DKK'000	2019/20	2018/19
	<b>AKTIVER</b>		
	ASSETS		
	<b>Anlægsaktiver</b>		
	Fixed assets		
7	<b>Immaterielle anlægsaktiver</b>		
	Intangible assets		
	Database-omkostninger	42.291	44.530
	Database costs		
	Software	3.787	6.133
	Software		
	Goodwill	49.867	103.891
	Goodwill		
	Udviklingsprojekter under udførelse og forudbetalinger for immaterielle anlægsaktiver	0	120
	Development projects in progress and prepayments for intangible assets		
		<u>95.945</u>	<u>154.674</u>
8	<b>Materielle anlægsaktiver</b>		
	Property, plant and equipment		
	Grunde og bygninger	13.396	0
	Land and buildings		
	Andre anlæg, driftsmateriel og inventar	1.498	174
	Fixtures and fittings, other plant and equipment		
		<u>14.894</u>	<u>174</u>
9	<b>Finansielle anlægsaktiver</b>		
	Investments		
	Kapitalandele i tilknyttede virksomheder	113.154	113.154
	Investments in group enterprises		
		<u>113.154</u>	<u>113.154</u>
	<b>Anlægsaktiver i alt</b>	<u>223.993</u>	<u>268.002</u>
	Total fixed assets		
	<b>Omsætningsaktiver</b>		
	Non-fixed assets		
10	<b>Tilgodehavender</b>		
	Receivables		
	Tilgodehavender fra salg og tjenesteydelser	36.789	26.491
	Trade receivables		
	Tilgodehavender hos tilknyttede virksomheder	180.916	75.421
	Receivables from group enterprises		
	Tilgodehavende selskabsskat	1.718	606
	Corporation tax receivable		
	Andre tilgodehavender	1.486	1.463
	Other receivables		
11	<b>Periodeafgrænsningsposter</b>		
	Prepayments	2.598	6.223
		<u>223.507</u>	<u>110.204</u>
	<b>Likvide beholdninger</b>	<u>589</u>	<u>0</u>
	Cash		
	<b>Omsætningsaktiver i alt</b>	<u>224.096</u>	<u>110.204</u>
	Total non-fixed assets		
	<b>AKTIVER I ALT</b>	<u>448.089</u>	<u>378.206</u>
	TOTAL ASSETS		

## Årsregnskab 1. april 2019 - 31. marts 2020

Financial statements 1 April 2019 - 31 March 2020

### Balance

Balance sheet

Note	DKK'000	2019/20	2018/19
	<b>PASSIVER</b>		
	<b>EQUITY AND LIABILITIES</b>		
	<b>Egenkapital</b>		
	Equity		
12	Aktiekapital	30.001	30.000
	Share capital		
	Overkurs ved emission	99.999	0
	Share premium account		
	Overført resultat	-65.930	-31.844
	Retained earnings		
	<b>Egenkapital i alt</b>	<b>64.070</b>	<b>-1.844</b>
	Total equity		
	<b>Hensatte forpligtelser</b>		
	Provisions		
13	Udskudt skat	14.623	19.478
	Deferred tax		
	<b>Hensatte forpligtelser i alt</b>	<b>14.623</b>	<b>19.478</b>
	Total provisions		
	<b>Gældsforpligtelser</b>		
	Liabilities other than provisions		
14	<b>Langfristede gældsforpligtelser</b>		
	Non-current liabilities other than provisions		
	Leasingforpligtelser	10.342	0
	Lease liabilities		
	Gæld til tilknyttede virksomheder	272.140	272.278
	Payables to group enterprises		
	Anden gæld	500	500
	Other payables		
		<b>282.982</b>	<b>272.778</b>
	transport	282.982	272.778
	to be carried forward		

## Årsregnskab 1. april 2019 - 31. marts 2020

Financial statements 1 April 2019 - 31 March 2020

### Balance (fortsat)

Balance sheet (continued)

Note	DKK'000	2019/20	2018/19
Note			
	transport brought forward	282.982	272.778
	<b>Kortfristede gældsforpligtelser</b> Current liabilities other than provisions		
	Gæld til banker Bank debt	0	206
	Leasingforpligtelser Lease liabilities	3.598	0
	Leverandører af varer og tjenesteydelser Trade payables	6.950	2.093
	Gæld til tilknyttede virksomheder Payables to group enterprises	5.953	9.632
	Skyldig selskabsskat Corporation tax payable	2.128	0
	Anden gæld Other payables	15.470	20.714
15	Periodeafgrænsningsposter Deferred income	52.315	55.149
		<u>86.414</u>	<u>87.794</u>
	<b>Gældsforpligtelser i alt</b> Total liabilities other than provisions	<u>369.396</u>	<u>360.572</u>
	<b>PASSIVER I ALT</b> TOTAL EQUITY AND LIABILITIES	<u><u>448.089</u></u>	<u><u>378.206</u></u>

- 1 Anvendt regnskabspraksis  
Accounting policies
- 16 Kontraktlige forpligtelser og eventualposter m.v.  
Contractual obligations and contingencies, etc.
- 17 Sikkerhedsstillelser  
Collateral
- 18 Nærtstående parter  
Related parties
- 19 Resultatdisponering  
Appropriation of profit/loss

**Årsregnskab 1. april 2019 - 31. marts 2020**

Financial statements 1 April 2019 - 31 March 2020

**Egenkapitalopgørelse**

Statement of changes in equity

Note	DKK'000	Aktiekapital Share capital	Overkurs ved emission Share premium account	Overført resultat Retained earnings	I alt Total
	Egenkapital 1. april 2018 Equity at 1 April 2018	30.000	0	-3.181	26.819
	Regulering af egenkapital som følge af praksisændringer Adjustment of equity through changes in accounting policies	0	0	7.675	7.675
19	Overført via resultatdisponering Transfer, see "Appropriation of profit/loss"	0	0	-36.338	-36.338
	<b>Egenkapital 1. april 2019</b> Equity at 1 April 2019	<b>30.000</b>	<b>0</b>	<b>-31.844</b>	<b>-1.844</b>
	Korrigeret egenkapital 1. april 2019 Adjusted equity at 1 April 2019	30.000	0	-31.844	-1.844
	Kapitalforhøjelse Capital increase	1	99.999	0	100.000
19	Overført via resultatdisponering Transfer, see "Appropriation of profit/loss"	0	0	-34.077	-34.077
	Egenkapital overført til reserver Equity transfers to reserves	0	0	-9	-9
	<b>Egenkapital 31. marts 2020</b> Equity at 31 March 2020	<b>30.001</b>	<b>99.999</b>	<b>-65.930</b>	<b>64.070</b>

## Årsregnskab 1. april 2019 - 31. marts 2020

Financial statements 1 April 2019 - 31 March 2020

### Noter

Notes to the financial statements

#### 1 Anvendt regnskabspraksis

Accounting policies

Årsrapporten for Experian A/S for 2019/20 er aflagt i overensstemmelse med årsregnskabslovens bestemmelser for mellemstore klasse C-virksomheder med tilvalg af visse bestemmelser for store klasse C-virksomheder.

I henhold til årsregnskabslovens § 112, stk. 1, er der ikke udarbejdet koncernregnskab.

#### Ændring i anvendt regnskabspraksis

Selskabet har med virkning fra 1. januar 2019 implementeret følgende ændrede standarder og fortolkningsbidrag:

#### IFRS 16 Leasingkontrakter

##### Effekt af IFRS 16

Experian A/S har med virkning fra 1. april 2019 implementeret den nye leasingstandard, IFRS 16, ved anvendelse af den modificerede retrospektive overgangsmetode og har derfor ikke foretaget tilpasning af sammenligningstal, som fortsat er præsenteret i overensstemmelse med reglerne i IAS 17. Den anvendte regnskabspraksis for IAS 17 er præsenteret særskilt, hvis der er væsentlig forskel fra den anvendte praksis efter IFRS 16.

I forhold til tidligere skal selskabet nu med få undtagelser indregne alle leasingaftaler i balancen, herunder operationelle leasingaftaler. Det betyder, at der skal indregnes en leasingforpligtelse målt til nutidsværdien af de fremtidige leasingbetalinger, som beskrevet nedenfor, og et tilsvarende leasingaktiv korrigeret for betalinger, foretaget til leasinggiver forud for leasingaftalens start, og modtagne incitamentsbetalinger, modtaget fra leasinggiver. Selskabet har valgt ikke at foretage indregning af direkte relaterede omkostninger til leasingaktivet.

I overensstemmelse med overgangsbestemmelserne i IFRS 16 har selskabet ved implementering af standarden valgt:

- Ikke at revurdere, om en kontrakt er eller indeholder en leasingaftale.
- At fastsætte en diskonteringsrente på en portefølje af leasingaftaler med ens karakteristika.

The annual report of Experian A/S for 2019/20 has been prepared in accordance with the provisions in the Danish Financial Statements Act applying to medium-sized reporting class C entities and elective choice of certain provisions applying to large reporting class C entities.

In accordance with section 112(1) of the Danish Financial Statements Act, the Company has not prepared consolidated financial statements.

#### Changes in accounting policies

Effective from 1 April 2019, the Company implemented the following amended standards and interpretations:

#### IFRS 16 - Leasing

##### The effect of IFRS 16

Effective from 1 April 2019, Experian A/S implemented the new accounting standard, IFRS 16 Leases, using the modified retrospective transitional method, and consequently, the comparative figures have not been restated, but are still presented in accordance with IAS 17. The accounting policy of IAS 17 is presented separately, if it differs significantly from the accounting policy of IFRS 16.

Compared to previous years, the Company must now recognise all leases, with a few exceptions, in the balance sheet, including operating leases. This implies that the Company must recognize a lease commitment measured at the present value of the future lease payment, as described below, and a corresponding leased asset adjusted for payments to the lessor prior to the commencement of the lease, and incentive payments received from the lessor. The Company has decided not to recognise directly related costs to the leased asset.

Pursuant to the transitional provisions of IFRS 16, the Company has decided when implementing the standard:

- Not to reassess whether a contract is or comprises a lease
- To determine a discount rate on a portfolio of leases with similar characteristics

## Årsregnskab 1. april 2019 - 31. marts 2020

Financial statements 1 April 2019 - 31 March 2020

### Noter

Notes to the financial statements

#### 1 Anvendt regnskabspraksis (fortsat)

Accounting policies (continued)

- Baseret på vores tidligere vurdering af, om leasingkontrakter er tabsgivene i henhold til IAS 37 'Provisions, Eventual Liabilities and Eventual Assets', den 31. marts istedet for at foretage en nedskrivningstest ved overgangen.

Ved vurdering af de fremtidige leasingbetalinger har selskabet gennemgået sine operationelle leasingaftaler og identificeret de leasingbetalinger, som relaterer sig til en leasingkomponent, og som er faste eller variable, men som ændrer sig i takt med udsving i et indeks eller en rente. Selskabet har valgt ikke at indregne betalinger relateret til servicekomponenter som en del af leasingforpligtelsen.

Selskabet har for lejeaftaler af driftsmateriel vurderet, at den forventede lejeperiode udgør den uopsigelige lejeperiode i aftalerne, da selskabet ikke har historik for udnyttelse af forlængelsesoptioner i lignende aftaler.

Hovedlejelejemålet, der omfatter den kontorbygning, som Experian Danmark ansatte, er lejet med en kontraktlig løbetid på 4 år. Dette er i overensstemmelse med vores nuværende forventninger om belægning.

Ved tilbagediskontering af leasingbetalingerne til nutidsværdi har selskabet anvendt sine alternative lånerente, som udgør omkostningen ved at optage eksternt finansiering for et tilsvarende aktiv med en finansieringsperiode, som svarer til løbetiden af leasingaftalen i den valuta, som leasingbetalinger afregnes i. Selskabet har dokumenteret den alternative lånerente for hver portefølje af leasingaftaler, som har ensartede karakteristika.

Den alternative lånerente er beregnet på grundlag af omkostningerne for virksomheden ved køb af ligende aktiver på det aktuelle marked.

#### Indvirkning af implementering af IFRS 16

Selskabet har ved implementering af IFRS 16 indregnet et leasingaktiv på 18.873 t.kr., og en leasingforpligtelse på 18.873 t.kr. Egenkapitaleffekten er dermed 0 kr. Leasingaktiver består primært af ejendomme og driftsmateriel, og på overdragelsesdatoen udgør de samlede leasingaktiver 18.873 t.kr. (tidligere operationelle leasingaftaler).

- Relied on our previous assessment as to whether leases are onerous under IAS 37 'Provisions, Contingent Liabilities and Contingent Assets', at 31 March 2019, rather than performing impairment tests on transition.

When assessing the future lease payments, the Company has reviewed its operating leases and identified the lease payments relating to a lease component that are fixed or variable but change concurrently with changes in an index or an interest. The Company has decided not to recognise payments related to service components as part of the lease liability.

In relation to leases on operating equipment, the Company has assessed that the expected lease term corresponds to the non-cancellable term as the Company has not historically exercised the extension options for similar leases.

The main property lease comprising the office building used by Experian Denmark employees is leased with a contractual term of 4 years. This is in line with our current expectations of occupancy.

When discounting the lease payments to present value, the Company used its incremental borrowing rate, which is the costs of obtaining external financing for a corresponding asset with a financing period corresponding to the term of the lease denominated in the currencies in which lease payments are settled.

The incremental borrowing rate has been calculated based on the cost to the company of purchasing a similar asset in the current market.

#### Effect of the implementation of IFRS 16

At the implementation of IFRS 16, the Company recognised a leased asset of DKK 18,873 thousand and a lease liability of DKK 18,873 thousand. The effect on the equity is therefore DKK 0. Leased assets comprise of properties and operating equipment and at the transfer date, the total leased assets amount to DKK 18,873 thousand (previously operating leases).



## Årsregnskab 1. april 2019 - 31. marts 2020

Financial statements 1 April 2019 - 31 March 2020

### Noter

Notes to the financial statements

#### 1 Anvendt regnskabspraksis (fortsat)

Accounting policies (continued)

Leasingaktiverne afskrives lineært over den forventede lejeperiode, der udgør:

- Driftsmateriel, 1-3 år
- Salgs- og administrationsejendomme, 4 år.

Selskabet har ved måling af leasingforpligtelsen anvendt en gennemsnitlig alternativ lånerente til tilbagediskontering af fremtidige leasingbetalinger baseret på længden af kontrakten, mellem 3,6 % og 4,2 %.

#### Ændringer af klassificering af konti

I balancen er der foretaget en omklassificering på 6.964 t.kr. mellem "Periodeafgrænsningsposter (passiv)" og "Tilgodehavender fra salg" i sammenligningstal for 2018/19.

Bortset fra ovenstående er årsregnskabet aflagt efter samme regnskabspraksis som sidste år.

#### Undladelse af pengestrømsopgørelse

Med henvisning til ÅRL § 86, stk. 4, udarbejdes ikke pengestrømsopgørelse for modervirksomheden, da modervirksomhedens pengestrømme indgår i den samlede pengestrømsopgørelse for koncernen.

#### Generelt om indregning og måling

Indtægter indregnes i resultatopgørelsen i takt med, at de indtjenes. Herudover indregnes værdireguleringer af finansielle aktiver og forpligtelser, der måles til dagsværdi eller amortiseret kostpris. Endvidere indregnes i resultatopgørelsen alle omkostninger, der er afholdt for at opnå årets indtjening, herunder afskrivninger, nedskrivninger og hensatte forpligtelser samt tilbageførsler som følge af ændrede regnskabsmæssige skøn af beløb, der tidligere har været indregnet i resultatopgørelsen.

Aktiver indregnes i balancen, når det er sandsynligt, at fremtidige økonomiske fordele vil tilflyde selskabet, og aktivets værdi kan måles pålideligt.

Forpligtelser indregnes i balancen, når det er sandsynligt, at fremtidige økonomiske fordele vil fragå selskabet, og forpligtelsens værdi kan måles pålideligt.

The leased assets are depreciated on a straight-line basis over the expected lease term, which is:

- Operating equipment, 1-3 years
- Properties housing sales and administration, 4 years.

When measuring the lease liability, the Company has applied an average incremental borrowing rate for discounting of future lease payments based on contract length, between 3,6 % and 4,2 %.

#### Changes to classification of accounts

In the balance sheet, a reclassification of DKK 6.964 t.kr. between "Deferred income" and "Trade receivables" has been made in the comparative for 2018/19.

Apart from the above changes in accounting policy, the accounting policies are consistent with those of last year.

#### Omission of a cash flow statement

With reference to section 86(4) of the Danish Financial Statements Act, no cash flow statement is prepared for the parent company, as its cash flows are reflected in the consolidated cash flow statement.

#### Basis of recognition and measurement

Revenues are recognised in the income statement as earned. Furthermore, value adjustments of financial assets and liabilities measured at fair value or amortised cost are recognised. Moreover, all expenses incurred to achieve the earnings for the year are recognised in the income statement, including depreciation, amortisation, impairment losses and provisions as well as reversals due to changed accounting estimates of amounts that have previously been recognised in the income statement.

Assets are recognised in the balance sheet when it is probable that future economic benefits attributable to the asset will flow to the Company, and the value of the asset can be measured reliably.

Liabilities are recognised in the balance sheet when it is probable that future economic benefits will flow out of the Company, and the value of the liability can be measured reliably.

## Årsregnskab 1. april 2019 - 31. marts 2020

Financial statements 1 April 2019 - 31 March 2020

### Noter

Notes to the financial statements

#### 1 Anvendt regnskabspraksis (fortsat)

Accounting policies (continued)

Ved første indregning måles aktiver og forpligtelser til kostpris. Efterfølgende måles aktiver og forpligtelser som beskrevet for hver enkelt regnskabspost nedenfor.

Som målevaluta benyttes danske kroner. Alle andre valutaer anses som fremmed valuta.

#### Præsentationsvaluta

Årsregnskabet er aflagt i danske kroner (DKK'000).

#### Valutaomregning

Transaktioner i fremmed valuta omregnes ved første indregning til transaktionsdagens kurs. Valutakursdifferencer, der opstår mellem transaktionsdagens kurs og kursen på betalingsdagen, indregnes i resultatopgørelsen som en finansiel post.

Tilgodehavender, gæld og andre monetære poster i fremmed valuta omregnes til balancedagens valutakurs. Forskellen mellem balancedagens kurs og kursen på tidspunktet for tilgodehavendets eller gældsforpligtelsens opståen eller indregning i seneste årsregnskab indregnes i resultatopgørelsen under finansielle indtægter og omkostninger.

Assets and liabilities are initially measured at cost. Subsequently, assets and liabilities are measured as described for each item below.

Danish kroner is used as the measurement currency. All other currencies are regarded as foreign currencies.

#### Reporting currency

The financial statements are presented in Danish kroner (DKK'000).

#### Foreign currency translation

On initial recognition, transactions denominated in foreign currencies are translated at the exchange rate at the transaction date. Foreign exchange differences arising between the exchange rates at the transaction date and the date of payment are recognised in the income statement as financial income or financial expenses.

Receivables and payables and other monetary items denominated in foreign currencies are translated at the exchange rate at the balance sheet date. The difference between the exchange rates at the balance sheet date and the date at which the receivable or payable arose or was recognised in the most recent financial statements is recognised in the income statement as financial income or financial expenses.

## Årsregnskab 1. april 2019 - 31. marts 2020

Financial statements 1 April 2019 - 31 March 2020

### Noter

Notes to the financial statements

#### 1 Anvendt regnskabspraksis (fortsat)

Accounting policies (continued)

##### Resultatopgørelsen

###### Nettoomsætning

Virksomheden har som fortolkningsbidrag for indregning af omsætning valgt IFRS 15.

Indtægter fra salg indregnes i nettoomsætningen, når overgang af de væsentligste fordele og risici til køber har fundet sted, indtægten kan opgøres pålideligt og betaling forventes modtaget.

Nettoomsætning måles til dagsværdien af det aftalte vederlag ekskl. moms og afgifter opkrævet på vegne af tredjepart. Alle former for afgivne rabatter indregnes i nettoomsætningen.

###### Forsknings- og udviklingsomkostninger

Posten omfatter forsknings- og udviklingsomkostninger, der ikke opfylder kriterierne for aktivering, samt afskrivning på aktiverede udviklingsomkostninger.

###### Andre eksterne omkostninger

Andre eksterne omkostninger omfatter omkostninger vedrørende virksomhedens primære aktivitet, der er afholdt i årets løb, herunder omkostninger til distribution, salg, reklame, administration, lokaler, tab på debitorer, ydelser på operationelle leasingkontrakter m.v.

###### Personaleomkostninger

Personaleomkostninger omfatter løn og gager, inklusive feriepenge og pensioner, samt andre omkostninger til social sikring m.v. til virksomhedens medarbejdere. I personaleomkostninger er fratrukket modtagne godtgørelser fra offentlige myndigheder.

##### Income statement

###### Revenue

The Company has chosen IFRS 15 as interpretation for revenue recognition.

Income from the sale of goods is recognised in revenue when the most significant rewards and risks have been transferred to the buyer, provided the income can be measured reliably, and payment is expected to be received.

Revenue is measured at the fair value of the agreed consideration excluding VAT and taxes charged on behalf of third parties. All discounts and rebates granted are recognised in revenue.

###### Research and development costs

The item includes research and development costs that do not qualify for capitalisation as well as amortisation of capitalised development costs.

###### Other external expenses

Other external expenses include the year's expenses relating to the Company's core activities, including expenses relating to distribution, sale, advertising, administration, premises, bad debts, payments under operating leases, etc.

###### Staff costs

Staff costs include wages and salaries, including compensated absence and pension to the Company's employees, as well as other social security contributions, etc. The item is net of refunds from public authorities.

## Årsregnskab 1. april 2019 - 31. marts 2020

Financial statements 1 April 2019 - 31 March 2020

### Noter

Notes to the financial statements

#### 1 Anvendt regnskabspraksis (fortsat)

Accounting policies (continued)

##### Afskrivninger

Afskrivninger omfatter afskrivninger på immaterielle og materielle anlægsaktiver.

Afskrivningsgrundlaget, der opgøres som kostprisen med fradrag af eventuel restværdi, afskrives lineært over den forventede brugstid, baseret på følgende vurdering af aktivernes forventede brugstider:

Database-omkostninger

Database costs

Software

Software

Goodwill

Goodwill

Afskrivningsgrundlaget opgøres under hensyntagen til aktivets restværdi og reduceres med eventuelle nedskrivninger. Afskrivningsperioden og restværdien fastsættes på anskaffelsestidspunktet og revurderes årligt. Overstiger restværdien aktivets regnskabsmæssige værdi, ophører afskrivning.

Ved ændring i afskrivningsperioden eller restværdien indregnes virkningen for afskrivninger fremadrettet som en ændring i regnskabsmæssigt skøn.

Afskrivningsgrundlaget, der opgøres som kostprisen med fradrag af eventuel restværdi, afskrives lineært over den forventede brugstid, baseret på følgende vurdering af aktivernes forventede brugstider:

Andre anlæg, driftsmateriel og inventar

Fixtures and fittings, other plant and equipment

Afskrivningsgrundlaget opgøres under hensyntagen til aktivets restværdi og reduceres med eventuelle nedskrivninger. Afskrivningsperioden og restværdien fastsættes på anskaffelsestidspunktet og revurderes årligt. Overstiger restværdien aktivets regnskabsmæssige værdi, ophører afskrivning.

Ved ændring i afskrivningsperioden eller restværdien indregnes virkningen for afskrivninger fremadrettet som en ændring i regnskabsmæssigt skøn.

##### Amortisation/depreciation

The item comprises amortisation/depreciation of intangible assets and property, plant and equipment.

The basis of amortisation, which is calculated as cost less any residual value, is amortised on a straight line basis over the expected useful life. The expected useful lives of the assets are as follows:

3-5 år/years

3-5 år/years

20 år/years

Depreciation is based on the residual value of the asset and is reduced by impairment losses, if any. The depreciation period and the residual value are determined at the acquisition date and are reassessed annually. Where the residual value exceeds the carrying amount of the asset, no further depreciation charges are recognised.

In the case of changes in the depreciation period or the residual value, the effect on the depreciation charges is recognised prospectively as a change in accounting estimates.

The basis of depreciation, which is calculated as cost less any residual value, is depreciated on a straight line basis over the expected useful life. The expected useful lives of the assets are as follows:

3-5 år/years

Depreciation is based on the residual value of the asset and is reduced by impairment losses, if any. The depreciation period and the residual value are determined at the acquisition date and are reassessed annually. Where the residual value exceeds the carrying amount of the asset, no further depreciation charges are recognised.

In the case of changes in the depreciation period or the residual value, the effect on the depreciation charges is recognised prospectively as a change in accounting estimates.

## Årsregnskab 1. april 2019 - 31. marts 2020

Financial statements 1 April 2019 - 31 March 2020

### Noter

Notes to the financial statements

#### 1 Anvendt regnskabspraksis (fortsat)

Accounting policies (continued)

##### Finansielle indtægter og omkostninger

Finansielle indtægter og omkostninger indregnes i resultatopgørelsen med de beløb, der vedrører regnskabsåret. Posterne omfatter renteindtægter og -omkostninger, herunder fra tilknyttede og associerede virksomheder, deklarede udbytter fra kapitalandele, realiserede og urealiserede kursgevinster og -tab vedrørende kapitalandele, transaktioner i fremmed valuta og amortisering af finansielle forpligtelser.

##### Skat

Skat af årets resultat omfatter aktuel skat af årets forventede skattepligtige indkomst og årets regulering af udskudt skat. Årets skat indregnes i resultatopgørelsen med den del, der kan henføres til årets resultat, og i egenkapitalen med den del, som kan henføres til transaktioner indregnet i egenkapitalen.

##### Balancen

###### Immaterielle anlægsaktiver

###### Goodwill

Goodwill afskrives over den vurderede økonomiske levetid, der fastlægges på baggrund af ledelsens erfaringer inden for de enkelte forretningsområder. Goodwill afskrives lineært over afskrivningsperioden, der er maksimalt 20 år.

###### Software

Software måles til kostpris med fradrag af akkumulerede af- og nedskrivninger. Afskrivningsperioden udgør 3-5 år.

###### Databaseomkostninger

Databaseomkostninger måles til kostpris med fradrag af akkumulerede af- og nedskrivninger.

Kostprisen omfatter anskaffelsesprisen for kredit-, markeds-, og andre generelle forretningsoplysninger samt lønomkostninger. Afskrivningsperioden udgør 3-5 år.

Udviklingsprojekter under udførelse

##### Financial income and expenses

Financial income and expenses are recognised in the income statement at the amounts that relate to the financial reporting period. The items comprise interest income and expenses, e.g. from group entities, declared dividends from investments, realised and unrealised capital gains and losses relating to investments exchange gains and losses and amortisation of liabilities.

##### Tax

Tax for the year includes current tax on the year's expected taxable income and the year's deferred tax adjustments. The portion of the tax for the year that relates to the profit/loss for the year is recognised in the income statement, whereas the portion that relates to transactions taken to equity is recognised in equity.

##### Balance sheet

###### Intangible assets

###### Goodwill

Goodwill is amortised over the expected economic life of the asset, measured by reference to Management's experience in the individual business segments. Goodwill is amortised on a straight-line basis over the amortisation period, which is maximum 20 years.

###### Software

Software are measured at cost less accumulated amortisation and less any accumulated impairment losses. The amortisation period is 3-5 years.

###### Database Costs

Database costs measured at cost less accumulated amortisation and less any accumulated impairment losses.

Cost comprises the cost of acquisition of credit-, market and other general business information as well as payroll costs. The amortisation period is 3-5 years.

Development projects in progress

## Årsregnskab 1. april 2019 - 31. marts 2020

Financial statements 1 April 2019 - 31 March 2020

### Noter

Notes to the financial statements

#### 1 Anvendt regnskabspraksis (fortsat)

Accounting policies (continued)

Egenudviklet software omfatter gager, afskrivninger og andre omkostninger, der direkte og indirekte kan henføres til selskabets udviklingsaktiviteter.

Udviklingsprojekter under udførelse, der ikke opfylder kriterierne for indregning i balancen, indregnes som omkostninger i resultatopgørelsen, efterhånden som omkostningerne afholdes.

Internal-developed software comprises salaries, amortisation and other expenses directly or indirectly attributable to the Company's development activities.

Development projects in progress that do not meet the criteria for recognition in the balance sheet are recognised as expenses in the income statement as incurred.

#### Materielle anlægsaktiver

Materielle anlægsaktiver måles til kostpris med fradrag af akkumulerede af- og nedskrivninger. Kostprisen omfatter anskaffelsesprisen og omkostninger direkte knyttet til anskaffelsen indtil det tidspunkt, hvor aktivet er klar til brug.

Fortjeneste eller tab opgøres som forskellen mellem salgspris med fradrag af salgsomkostninger og den regnskabsmæssige værdi på salgstidspunktet. Fortjeneste og tab ved salg af materielle aktiver indregnes i resultatopgørelsen under henholdsvis andre driftsindtægter og andre driftsomkostninger.

#### Property, plant and equipment

Items of property, plant and equipment are measured at cost less accumulated depreciation and impairment losses. Cost includes the acquisition price and costs directly related to the acquisition until the time at which the asset is ready for use.

Gains or losses are calculated as the difference between the selling price less selling costs and the carrying amount at the date of disposal. Gains and losses from the disposal of property, plant and equipment are recognised in the income statement as other operating income or other operating expenses.

#### Leasingkontrakter

Virksomheden har som fortolkningsbidrag for klassifikation og indregning af leasingkontrakter valgt IAS IFRS 16.

Et leasingaktiv og en leasingforpligtelse indregnes i balancen, når selskabet i henhold til den indgået leasingaftale vedrørende et specifikt identificerbart aktiv får stillet leasingaktivet til rådighed i leasingperioden, og når selskabet opnår ret til stort set alle de økonomiske fordele fra brugen af det identificerede aktiv og retten til at bestemme over brugen af det identificerede aktiv.

Leasingforpligtelser måles ved første indregning til nutidsværdien af de fremtidige leasingydelser tilbagediskonteret med en alternativ lånerente. Følgende leasingbetalinger indregnes som en del af leasingforpligtelsen:

- Faste betalinger
- Variable betalinger, som ændrer sig i takt med ændring i et indeks eller en rente, baseret på gældende indeks eller rente.
- Skyldige betalinger under en restværdigaranti.

#### Leases

The Company has chosen IFRS 16 as interpretation for classification and recognition of leases.

A lease asset and a lease liability are recognised in the balance sheet when, under a lease agreement concluded for a specifically identifiable asset, the company is made available during the lease period and when the company acquires the right to virtually all the economic benefits from the use of the identified asset and the right to determine the use of the identified asset.

Lease liabilities are measured at first recognition to the present value of future lease payments discounted by an alternative borrowing rate. The following lease payments are recognised as part of the lease obligation:

- Fixed payments
- Variable payments that change with changes in an index or interest rate, based on that index or interest rate.
- Payments due under a residual value guarantee.

## Årsregnskab 1. april 2019 - 31. marts 2020

Financial statements 1 April 2019 - 31 March 2020

### Noter

Notes to the financial statements

#### 1 Anvendt regnskabspraksis (fortsat)

Accounting policies (continued)

- Udnyttelsesprisen for købsoptioner, som ledelsen med høj sandsynlighed forventer at udnytte.
- Betalinger omfattet af en forlængelsesoption, som selskabet med høj sandsynlighed forventer at udnytte.
- Bod relateret til en opsigelsesoption, medmindre selskabet med høj sandsynlighed ikke forventer at udnytte optionen.

Leasingforpligtelsen måles til amortiseret kostpris under den effektive rentes metode. Leasingforpligtelsen genberegnes, når der er ændringer i de underliggende kontraktuelle pengestrømme fra ændringer i et indeks eller en rente, hvis der er ændringer i koncernens estimat af en restværdigaranti, eller hvis koncernen ændrer sin vurdering af, om en købsforlængelses- eller opsigelsesoption med rimelig sandsynlighed forventes udnyttet.

Leasingaktivet måles ved første indregning til kostpris, hvilket svarer til værdien af leasingforpligtelsen korrigeret for forudbetalte leasingbetalinger med tillæg af direkte relaterede omkostninger og estimerede omkostninger til nedrivning, istandsættelse eller lignende og fratrukket modtagne rabatter eller andre typer af incitamentsbetalinger fra leasinggiver.

Efterfølgende måles aktivet til kostpris fratrukket akkumulerede af- og nedskrivninger. Leasingaktivet afskrives over den korteste af leasingperiode og leasings aktivets brugstid. Afskrivningerne indregnes lineært i resultatopgørelsen.

Leasingaktivet justeres for ændringer i leasingforpligtelsen som følge af ændringer i vilkårene i leasingaftalen eller ændringer i kontraktens pengestrømme i takt med ændringer i et indeks eller en rente.

Leasing aktiver afskrives lineært over den forventede lejeperiode, der udgør:

- Driftsmateriel 1-3 år
- Salgs- og administrationsejendomme 4-6 år.

Selskabet præsenterer leasingaktivet og leasingforpligtelsen særskilt i balancen. Selskabet har valgt at undlade at indregne leasingaktiver med lav værdi og kortfristede leasingaftaler i balancen. I stedet indregnes leasingydelse vedrørende disse leasingaftaler lineært i resultatopgørelsen.

- The exercise price of purchase options that management is likely to highly exploit.
- Payments subject to an extension option that the company is likely to expect to make use of.
- Penalty related to a termination option unless the company is highly unlikely to exercise the option.

The leasing obligation is measured at amortized cost under the effective interest rate method. The leasing obligation is recalculated when there are changes in the underlying contractual cash flows from changes in an index or interest rate, if there are changes in the Company's estimate of a residual value guarantee, or if the group changes its assessment of whether a purchase, extension or termination option is reasonably expected to be exercised.

The lease asset is measured at first recognition at cost, which corresponds to the value of the lease obligation adjusted for prepaid lease payments plus direct related costs and estimated costs for demolition, refurbishment or similar, and less discounts received or other types of incentive payments from the lessee.

Subsequently, the asset is measured at cost less accumulated depreciation and amortization. The lease asset is depreciated over the shortest of lease periods and the lease's useful life. The depreciation is recognised linearly in the profit and loss account.

The lease asset is adjusted for changes in the lease liability due to reliefs in the terms of the lease or changes in the cash flows of the contract in line with changes in an index or interest rate.

Leasing assets are depreciated linearly over the expected rental period, which amounts to:

- Operating equipment 1-3 years
- - Sales and management properties 4 years.

The company presents the lease asset and the lease obligation separately in the balance sheet. The Company has chosen not to include low-value lease assets and short-term leases in the balance sheet. Instead, leasing services relating to these leases are recognised in a linear manner in the profit and loss account.

## Årsregnskab 1. april 2019 - 31. marts 2020

Financial statements 1 April 2019 - 31 March 2020

### Noter

Notes to the financial statements

#### 1 Anvendt regnskabspraksis (fortsat)

Accounting policies (continued)

##### Leasingkontrakter gældende før 1. april 2019

Leasingkontrakter klassificeres regnskabsmæssigt som finansielle og operationelle leasingforpligtelser. Leasingydelser vedrørende operationelle leasingaftaler indregnes lineært i resultatopgørelsen over leasingperioden.

Aktiver, som udlejes på operationelle leasingvilkår, indregnes, måles og præsenteres i balancen som selskabets øvrige aktiver af tilsvarende type.

Leasingkontrakter, hvor virksomheden ikke har alle væsentlige fordele og risici forbundet med ejendomsretten, er operationel leasing. Ydelser i forbindelse med operationel leasing og øvrige lejekontrakter indregnes i resultatopgørelsen over kontraktens løbetid. Virksomhedens samlede forpligtelser vedrørende operationelle leasing og lejekontrakter oplyses under eventualposter.

##### Kapitalandele i tilknyttede virksomheder

Kapitalandele i dattervirksomheder og associerede virksomheder måles til kostpris. Opskrivninger og tilbageførsler heraf (med fradrag af udskudt skat) indregnes direkte i egenkapitalen.

##### Værdiforringelse af anlægsaktiver

Den regnskabsmæssige værdi af immaterielle og materielle anlægsaktiver samt kapitalandele i dattervirksomheder og associerede virksomheder vurderes årligt for indikationer på værdiforringelse.

Foreligger der indikationer på værdiforringelse, foretages nedskrivningstest af hvert enkelt aktiv henholdsvis gruppe af aktiver. Der foretages nedskrivning til genindvindingsværdien, hvis denne er lavere end den regnskabsmæssige værdi.

Som genindvindingsværdi anvendes den højeste værdi af nettosalgspris og kapitalværdi. Kapitalværdien opgøres som nutidsværdien af de forventede nettopengestrømme fra anvendelsen af aktivet eller aktivgruppen og forventede nettopengestrømme ved salg af aktivet eller aktivgruppen efter endt brugstid.

##### Leases valid before 1 April 2019

Leases are classified as financial and operational leasing obligations. Lease payments relating to operational leases are recognised in a linear manner in the profit and loss account over the lease term.

Assets leased under operational lease terms are recognised, measured and presented in the balance sheet as the company's other assets of the same type.

Leases that do not transfer substantially all the risks and rewards incident to the ownership to the Company are classified as operating leases. Payments relating to operating leases and any other rent agreements are recognised in the income statement over the term of the lease. The Company's aggregate liabilities relating to operating leases and other rent agreements are disclosed under "Contingent liabilities".

##### Investments in subsidiaries

Investments in subsidiaries and associates are measured at cost price. Revaluations and reversals hereof [less deferred tax] are taken directly to equity.

##### Impairment of fixed assets

The carrying amount of intangible assets, property, plant and equipment and investments in subsidiaries and associates is assessed for impairment on an annual basis.

Impairment tests are conducted on assets or groups of assets when there is evidence of impairment. The carrying amount of impaired assets is reduced to the higher of the net selling price and the value in use (recoverable amount).

The recoverable amount is the higher of the net selling price of an asset and its value in use. The value in use is calculated as the present value of the expected net cash flows from the use of the asset or the group of assets and the expected net cash flows from the disposal of the asset or the group of assets after the end of the useful life.



## Årsregnskab 1. april 2019 - 31. marts 2020

Financial statements 1 April 2019 - 31 March 2020

### Noter

Notes to the financial statements

#### 1 Anvendt regnskabspraksis (fortsat)

Accounting policies (continued)

Tidligere indregnede nedskrivninger tilbageføres, når begrundelsen for nedskrivningen ikke længere består. Nedskrivninger på goodwill tilbageføres ikke.

Previously recognised impairment losses are reversed when the reason for recognition no longer exists. Impairment losses on goodwill are not reversed.

#### Tilgodehavender

Tilgodehavender måles til amortiseret kostpris.

Virksomheden har som fortolkningsbidrag for nedskrivninger af finansielle tilgodehavender valgt IFRS 9.

Der foretages nedskrivning til imødegåelse af tab, hvor der vurderes at være indtruffet en objektiv indikation på, at et tilgodehavende eller en portefølje af tilgodehavender er værdiforringet. Hvis der foreligger en objektiv indikation på, at et individuelt tilgodehavende er værdiforringet, foretages nedskrivning på individuelt niveau.

Tilgodehavender, hvor der ikke foreligger en objektiv indikation på værdiforringelse på individuelt niveau, vurderes på porteføljeniveau for objektiv indikation for værdiforringelse. Porteføljerne baseres primært på debitorernes hjemsted og kreditvurdering i overensstemmelse med virksomhedens risikostyringspolitik. De objektive indikatorer, som anvendes for porteføljer, er fastsat baseret på historiske tabserfaringer.

Nedskrivninger opgøres som forskellen mellem den regnskabsmæssige værdi af tilgodehavender og nutidsværdien af de forventede pengestrømme, herunder realisationsværdi af eventuelle modtagne sikkerhedsstillelser. Som diskonteringsrate anvendes den effektive rente for det enkelte tilgodehavende eller portefølje.

#### Receivables

Receivables are measured at amortised cost.

The Company has chosen IFRS 9 as interpretation for impairment of financial receivables.

An impairment loss is recognised if there is objective evidence that a receivable or a group of receivables is impaired. If there is objective evidence that an individual receivable has been impaired, an impairment loss is recognised on an individual basis.

Receivables in respect of which there is no objective evidence of individual impairment are tested for objective evidence of impairment on a portfolio basis. The portfolios are primarily based on the debtors' domicile and credit ratings in line with the Company's risk management policy. The objective evidence applied to portfolios is determined based on historical loss experience.

Impairment losses are calculated as the difference between the carrying amount of the receivables and the present value of the expected cash flows, including the realisable value of any collateral received. The effective interest rate for the individual receivable or portfolio is used as discount rate.

#### Periodeafgrænsningsposter

Periodeafgrænsningsposter, indregnet under aktiver, omfatter forudbetalte omkostninger vedrørende efterfølgende regnskabsår.

#### Prepayments

Prepayments recognised under "Assets" comprise prepaid expenses regarding subsequent financial reporting years.

## Årsregnskab 1. april 2019 - 31. marts 2020

Financial statements 1 April 2019 - 31 March 2020

### Noter

Notes to the financial statements

#### 1 Anvendt regnskabspraksis (fortsat)

Accounting policies (continued)

##### Hensatte forpligtelser

Hensatte forpligtelser omfatter forventede omkostninger til garantiforpligtelser, tab på igangværende arbejder, omstruktureringer m.v. Hensatte forpligtelser indregnes, når virksomheden, som følge af en tidligere begivenhed på balancedagen har en retlig eller faktisk forpligtelse, og det er sandsynligt, at indfrielse af forpligtelsen vil medføre en afgang af økonomiske ressourcer.

Hensatte forpligtelser måles til nettorealiseringsværdi eller til dagsværdi, hvor opfyldelse af forpligtelsen tidsmæssigt forventes at ligge langt ude i fremtiden.

##### Selskabsskat og udskudt skat

Aktuelle skatteforpligtelser og tilgodehavende aktuel skat indregnes i balancen som beregnet skat af årets skattepligtige indkomst, reguleret for skat af tidligere års skattepligtige indkomster samt betalte acontoskatter.

Udskudt skat måles efter den balanceorienterede gælds metode af alle midlertidige forskelle mellem regnskabsmæssig og skattemæssig værdi af aktiver og forpligtelser. Der indregnes dog ikke udskudt skat af midlertidige forskelle vedrørende skattemæssigt ikke-afskrivningsberettiget goodwill og kontorejendomme samt andre poster, hvor midlertidige forskelle bortset fra virksomhedsovertagelser er opstået på anskaffelsestidspunktet uden at have indvirkning på resultat eller skattepligtig indkomst. I de tilfælde, hvor opgørelse af skatteværdien kan foretages efter forskellige beskatningsregler, måles udskudt skat på grundlag af den af ledelsen planlagte anvendelse af aktivet, henholdsvis afvikling af forpligtelsen.

Udskudt skat måles på grundlag af de skatteregler og skattesatser, der med balancedagens lovgivning vil være gældende, når den udskudte skat forventes udløst som aktuel skat.

Udskudte skatteaktiver indregnes med den værdi, som de forventes at blive udnyttet med, enten ved udligning i skat af fremtidig indtjening eller ved modregning i udskudte skatteforpligtelser inden for samme jurisdiktion.

##### Provisions

Provisions comprise anticipated expenses relating to warranty commitments, onerous contracts, restructurings, etc. Provisions are recognised when the Company has a legal or constructive obligation at the balance sheet date as a result of a past event and it is probable that an outflow of resources embodying economic benefits will be required to settle the obligation.

Provisions are measured at net realisable value or at fair value if the obligation is expected to be settled far into the future.

##### Income taxes and deferred taxes

Current tax payables and receivables are recognised in the balance sheet as the estimated income tax charge for the year, adjusted for prior-year taxes and tax paid on account.

Deferred tax is measured according to the liability method on all temporary differences between the carrying amount and the tax base of assets and liabilities. However, deferred tax is not recognised on temporary differences relating to goodwill which is not deductible for tax purposes and on office premises and other items where temporary differences, apart from business combinations, arise at the date of acquisition without affecting either profit/loss for the year or taxable income. Where alternative tax rules can be applied to determine the tax base, deferred tax is measured based on Management's intended use of the asset or settlement of the liability, respectively.

Deferred tax is measured according to the tax rules and at the tax rates applicable at the balance sheet date when the deferred tax is expected to crystallise as current tax.

Deferred tax assets are recognised at the expected value of their utilisation; either as a set-off against tax on future income or as a set-off against deferred tax liabilities in the same legal tax entity.

## Årsregnskab 1. april 2019 - 31. marts 2020

Financial statements 1 April 2019 - 31 March 2020

### Noter

Notes to the financial statements

#### 1 Anvendt regnskabspraksis (fortsat)

Accounting policies (continued)

##### Gældsforpligtelser

Finansielle gældsforpligtelser indregnes ved lånoptagelse til det modtagne provenu efter fradrag af afholdte transaktionsomkostninger. I efterfølgende perioder måles de finansielle forpligtelser til amortiseret kostpris, svarende til den kapitaliserede værdi ved anvendelse af den effektive rente, så forskellen mellem provenuet og den nominelle værdi indregnes i resultatopgørelsen over låneperioden.

Øvrige gældsforpligtelser måles til nettorealisationsværdien.

##### Leasingforpligtelser

Leasingforpligtelser måles til nutidsværdien af de resterende leasingydelser inkl. en eventuel garanteret restværdi baseret på de enkelte leasingkontraktens interne rente.

##### Periodeafgrænsningsposter

Periodeafgrænsningsposter, indregnet under forpligtelser, omfatter modtagne betalinger, som vedrører indtægter i efterfølgende regnskabsår.

##### Nøgletal

De i hoved- og nøgletaloversigten anførte nøgletal er beregnet således:

Overskudsgrad  
Operating margin

$$\frac{\text{Driftsresultat (EBIT) x 100}}{\text{Nettoomsætning}}$$

$$\frac{\text{Operating profit (EBIT) x 100}}{\text{Revenue}}$$

Bruttomargin  
Gross margin ratio

$$\frac{\text{Bruttoresultat x 100}}{\text{Nettoomsætning}}$$

$$\frac{\text{Gross margin x 100}}{\text{Revenue}}$$

Soliditetsgrad  
Equity ratio

$$\frac{\text{Egenkapital ultimo x 100}}{\text{Passiver i alt, ultimo}}$$

$$\frac{\text{Equity at year-end x 100}}{\text{Total equity and liabilities, year-end}}$$

Egenkapitalforrentning  
Return on equity

$$\frac{\text{Resultat efter skat x 100}}{\text{Gennemsnitlig egenkapital}}$$

$$\frac{\text{Profit/loss after tax x 100}}{\text{Average equity}}$$

##### Liabilities

Financial liabilities are recognised at the date of borrowing at the net proceeds received less transaction costs paid. On subsequent recognition, financial liabilities are measured at amortised cost, corresponding to the capitalised value, using the effective interest rate. Accordingly, the difference between the proceeds and the nominal value is recognised in the income statement over the term of the loan.

Other liabilities are measured at net realisable value.

##### Lease liabilities

Lease liabilities are measured at the net present value of the remaining lease payments including any guaranteed residual value based on the interest rate implicit in the lease.

##### Deferred income

Deferred income recognised as a liability comprises payments received concerning income in subsequent financial reporting years.

##### Financial ratios

The financial ratios stated under "Financial highlights" have been calculated as follows:

## Årsregnskab 1. april 2019 - 31. marts 2020

Financial statements 1 April 2019 - 31 March 2020

### Noter

Notes to the financial statements

DKK'000	2019/20	2018/19
<b>2 Personalemkostninger</b>		
Staff costs		
Lønninger	69.539	67.781
Wages/salaries		
Pensioner	5.314	4.990
Pensions		
Andre omkostninger til social sikring	309	667
Other social security costs		
Personalemkostninger overført til aktiver	-20.636	-10.399
Staff costs transferred to non-current assets		
	<u>54.526</u>	<u>63.039</u>
Gennemsnitligt antal fuldtidsbeskæftigede	86	85
Average number of full-time employees		
Vederlag til virksomhedens ledelse oplyses ikke med henvisning til årsregnskabslovens § 98b, stk. 3, nr. 2.		By reference to section 98b(3), (ii), of the Danish Financial Statements Act, remuneration to Management is not disclosed.
Virksomheden har ikke i regnskabsåret udbetalt vederlag til bestyrelsen.		The Company did not pay any remuneration to the Board of directors during the financial year.
<b>3 Afskrivninger på immaterielle og materielle anlægsaktiver</b>		
Amortisation/depreciation of intangible assets and property, plant and equipment		
Afskrivninger på immaterielle anlægsaktiver	75.728	79.010
Amortisation of intangible assets		
Afskrivninger på materielle anlægsaktiver	4.794	70
Depreciation of property, plant and equipment		
	<u>80.522</u>	<u>79.080</u>
<b>4 Finansielle indtægter</b>		
Financial income		
Andre finansielle indtægter	7	2
Other financial income		
	<u>7</u>	<u>2</u>
<b>5 Finansielle omkostninger</b>		
Financial expenses		
Renteomkostninger til tilknyttede virksomheder	2.491	2.638
Interest expenses, group entities		
Renteomkostninger i øvrigt	753	50
Other interest expenses		
Valutakursreguleringer	44	82
Exchange adjustments		
	<u>3.288</u>	<u>2.770</u>
<b>6 Skat af årets resultat</b>		
Tax for the year		
Beregnet skat af årets skattepligtige indkomst	5.756	4.109
Estimated tax charge for the year		
Årets regulering af udskudt skat	-4.855	-3.847
Deferred tax adjustments in the year		
	<u>901</u>	<u>262</u>

## Årsregnskab 1. april 2019 - 31. marts 2020

Financial statements 1 April 2019 - 31 March 2020

### Noter

Notes to the financial statements

#### 7 Immaterielle anlægsaktiver Intangible assets

DKK'000	Database- omkostninger Database costs	Software Software	Goodwill Goodwill	Udviklings- projekter under udførelse og forudbetalinger for immaterielle anlægsaktiver Development projects in progress and prepayments for intangible assets	I alt Total
Kostpris 1. april 2019 Cost at 1 April 2019	140.728	13.307	1.067.403	120	1.221.558
Tilgange Additions	17.119	0	0	0	17.119
Afgange Disposals	-57.158	-3.275	0	-120	-60.553
Kostpris 31. marts 2020 Cost at 31 March 2020	100.689	10.032	1.067.403	0	1.178.124
Af- og nedskrivninger 1. april 2019 Impairment losses and amortisation at 1 April 2019	96.198	7.174	963.512	0	1.066.884
Afskrivninger Amortisation for the year	19.358	2.346	54.024	0	75.728
Tilbageførsel af akkumulerede af- og nedskrivninger på afhændede aktiver Reversal of accumulated amortisation and impairment of assets disposed	-57.158	-3.275	0	0	-60.433
Af- og nedskrivninger 31. marts 2020 Impairment losses and amortisation at 31 March 2020	58.398	6.245	1.017.536	0	1.082.179
<b>Regnskabsmæssig værdi 31. marts 2020 Carrying amount at 31 March 2020</b>	<b>42.291</b>	<b>3.787</b>	<b>49.867</b>	<b>0</b>	<b>95.945</b>
Afskrives over/Amortised over	3-5 år/years	3-5 år/years	Max 20 år/years		

## Årsregnskab 1. april 2019 - 31. marts 2020

Financial statements 1 April 2019 - 31 March 2020

### Noter

Notes to the financial statements

#### 8 Materielle anlægsaktiver Property, plant and equipment

DKK'000	Grunde og bygninger Land and buildings	Andre anlæg, driftsmateriel og inventar Fixtures and fittings, other plant and equipment	I alt Total
Kostpris 1. april 2019 Cost at 1 April 2019	0	827	827
Tilgange Additions	17.317	2.197	19.514
Afgange Disposals	0	-579	-579
Kostpris 31. marts 2020 Cost at 31 March 2020	17.317	2.445	19.762
Af- og nedskrivninger 1. april 2019 Impairment losses and depreciation at 1 April 2019	0	653	653
Afskrivninger Depreciation	3.921	873	4.794
Tilbageførsel af akkumulerede af- og nedskrivninger på afhændede aktiver Reversal of accumulated depreciation and impairment of assets disposed	0	-579	-579
Af- og nedskrivninger 31. marts 2020 Impairment losses and depreciation at 31 March 2020	3.921	947	4.868
<b>Regnskabsmæssig værdi 31. marts 2020</b> Carrying amount at 31 March 2020	<b>13.396</b>	<b>1.498</b>	<b>14.894</b>
I materielle anlægsaktiver indgår finansielle leasingaktiver med regnskabsmæssig værdi på i alt Property, plant and equipment include finance leases with a carrying amount totalling	13.396	1.394	14.790
Afskrives over/Depreciated over	4-6 år/years	3-5 år/years	

## Årsregnskab 1. april 2019 - 31. marts 2020

Financial statements 1 April 2019 - 31 March 2020

### Noter

Notes to the financial statements

#### 9 Finansielle anlægsaktiver Investments

DKK'000	Kapitalandele i tilknyttede virksomheder Investments in group enterprises
Kostpris 1. april 2019 Cost at 1 April 2019	113.154
Kostpris 31. marts 2020 Cost at 31 March 2020	113.154
<b>Regnskabsmæssig værdi 31. marts 2020</b> Carrying amount at 31 March 2020	<b>113.154</b>

Navn Name	Hjemsted Domicile	Ejerandel Interest	Egenkapital Equity DKK'000	Resultat Profit/loss DKK'000
<b>Tilknyttede virksomheder</b> Subsidiaries				
Experian AS	Oslo, Norway	100,00 %	7.918	-4.040

#### 10 Tilgodehavender Receivables

Af de samlede tilgodehavender forfalder fra tilgodehavende fra salg og tjenesteydelser med 36.789 t.kr. og tilgodehavender fra andre tilgodehavender med 1.486 t.kr. senere end 1 år fra balancedagen.

Out of the Company's total receivables, Trade receivables totalling DKK 36,789 thousand, and other receivables totalling DKK 1,486 thousand fall due for payment after more than one year after the balance sheet date.

#### 11 Periodeafgrænsningsposter Prepayments

Periodeafgrænsningsposter omfatter periodisering af omkostninger, der først vedrører efterfølgende år, herunder husleje, forsikringer og abonnemeter.

Prepayments include accrual of expenses relating to subsequent financial years, including rent, insurance policies and subscriptions.

## Årsregnskab 1. april 2019 - 31. marts 2020

Financial statements 1 April 2019 - 31 March 2020

### Noter

Notes to the financial statements

DKK'000	<u>2019/20</u>	<u>2018/19</u>
<b>12 Aktiekapital</b>		
Share capital		
Aktiekapitalen er fordelt således:		
Analysis of the share capital:		
Aktier, 30.001 stk. a nom. 1.000,00 kr.	<u>30.001</u>	<u>30.000</u>
30,001 shares of DKK 1,000,00 nominal value each		
	<u>30.001</u>	<u>30.000</u>

Aktiekapitalen har udviklet sig således de seneste 5 år:

Analysis of changes in the share capital over the past 5 years:

DKK'000	<u>2019/20</u>	<u>2018/19</u>	<u>2017/18</u>	<u>2016/17</u>	<u>2015/16</u>
Saldo primo	30.000	30.000	30.000	30.000	30.000
Opening balance					
Kapitalforhøjelse	<u>1</u>	<u>0</u>	<u>0</u>	<u>0</u>	<u>0</u>
Capital increase					
	<u>30.001</u>	<u>30.000</u>	<u>30.000</u>	<u>30.000</u>	<u>30.000</u>

### 13 Udskudt skat

Deferred tax

Udskudt skat vedrører:

Deferred tax relates to:

Immaterielle anlægsaktiver	14.410	19.146
Intangible assets		
Materielle anlægsaktiver	24	-188
Property, plant and equipment		
Andre skattepligtige midlertidige forskelle	<u>189</u>	<u>520</u>
Other taxable temporary differences		
	<u>14.623</u>	<u>19.478</u>



## Årsregnskab 1. april 2019 - 31. marts 2020

Financial statements 1 April 2019 - 31 March 2020

### Noter

Notes to the financial statements

#### 14 Langfristede gældsforpligtelser

Non-current liabilities other than provisions

DKK'000	Gæld i alt 31/3 2020 Total debt at 31/3 2020	Afdrag næste år Repayment, next year	Langfristet andel Long-term portion	Restgæld efter 5 år Outstanding debt after 5 years
Leasingforpligtelser Lease liabilities	10.342	0	10.342	0
Gæld til tilknyttede virksomheder Payables to group enterprises	272.140	0	272.140	0
Anden gæld Other payables	500	0	500	0
	<u>282.982</u>	<u>0</u>	<u>282.982</u>	<u>0</u>

Anden gæld består af hensættelse til istandsættelse af lokaler.

Other payables consist of provision for the refurbishment of premises.

#### 15 Periodeafgrænsningsposter

Deferred income

Periodeafgrænsningsposter omfatter modtagne forudbetalinger vedrørende indtægter i de efterfølgende år.

Deferred income consists of payments received from customers that may not be recognised until subsequent financial years.

#### 16 Kontraktlige forpligtelser og eventualposter m.v.

Contractual obligations and contingencies, etc.

##### Andre eventualforpligtelser

Other contingent liabilities

DKK'000	2019/20	2018/19
Leasingforpligtelser fra operationel leasing inden for 1 år Leasing obligation under operating leases within 1 year	133	911
Leasingforpligtelser fra operationel leasing mellem 1 og 5 år Leasing obligation under operating leases between 1 and 5 years	194	1.154
Huslejeforpligtelser i uopsigelighedsperioden Rental obligations, non-terminable tenancy period	0	2.030
	<u>327</u>	<u>4.095</u>

Selskabet af implementeret IFRS 16, hvorfor selskabets leje- og leasingforpligtelser for 2019 primært er præsenteret i balancen.

The Company implemented IFRS 16, which is why the Company's rental and leasing obligations for 2019 are primarily presented in the balance sheet.

#### 17 Sikkerhedsstillelser

Collateral

Virksomheden har ikke stillet pant eller anden sikkerhed i aktiver pr. 31. marts 2020.

The Company has not provided any security or other collateral in assets at 31 March 2020.

## Årsregnskab 1. april 2019 - 31. marts 2020

Financial statements 1 April 2019 - 31 March 2020

### Noter

Notes to the financial statements

#### 18 Nærtstående parter

Related parties

Experian A/S' nærtstående parter omfatter følgende:

Experian A/S' related parties comprise the following:

#### Bestemmende indflydelse

Parties exercising control

Nærtstående part Related party	Bopæl/Hjemsted Domicile	Grundlag for bestemmende indflydelse Basis for control
Modervirksomhed: GUS Treasury Services B.V. Parent company: GUS Treasury Services B.V.	Kantoorgebouw't Schip, 2521 BE, Verheeskade 25, Haag, Holland Kantoorgebouw't Schip, 2521 BE, Verheeskade 25, Haag, The Netherlands	Kapitalbesiddelse Participating interest

#### Oplysning om koncernregnskaber

Information about consolidated financial statements

Modervirksomhed Parent	Hjemsted Domicile	Rekvirering af modervirksom- hedens koncernregnskab Requisitioning of the parent company's consolidated financial statements
Experian plc	Landmark House, NG2 Business Park, Experian Way, Clarendon St. Nottingham NG80 1ZZ, UK	Landmark House, NG2 Business Park, Experian Way, Clarendon St. Nottingham NG80 1ZZ, UK

#### Transaktioner med nærtstående parter

Related party transactions

Experian A/S har haft følgende transaktioner med nærtstående parter:

Experian A/S was engaged in the below related party transactions:

DKK'000	2019/20	2018/19
Salg af varer og tjenesteydelser til datterselskabet Sale of goods and services to a subsidiary	52	41
Salg af varer og tjenesteydelser til koncernenheder Sale of goods and services to group entities	-7	102
Køb af varer og tjenesteydelser fra datterselskabet Purchase of goods and services from a subsidiary	674	969
Køb af varer og tjenesteydelser fra koncernenheder Purchase of goods and services from group entities	80.493	62.157
Management fee	30.334	30.854
Renter Interests	2.491	2.638

#### 19 Resultatdisponering

Appropriation of profit/loss

#### Forslag til resultatdisponering

Recommended appropriation of profit/loss

Overført resultat Retained earnings/accumulated loss	-34.077	-36.338
	<u>-34.077</u>	<u>-36.338</u>