

# Experian A/S

Lyngbyvej 2, 2100 København Ø

CVR-nr./CVR no. 63 67 09 28

## Årsrapport 2017/18


Annual report 2017/18

Godkendt på selskabets ordinære generalforsamling den 30. august 2018

Approved at the Company's annual general meeting on 30 August 2018

Dirigent:

Chairman



.....  
Marco Benvenuto

Dette dokument indeholder en oversættelse af den originale danske tekst. I tilfælde af uoverensstemmelse mellem den originale danske tekst og oversættelsen er den originale danske tekst gældende.

The English text is a translation of the original Danish text. The original Danish text is the governing text for all purposes, and in case of any discrepancy, the Danish wording will be applicable.

## Indhold

Contents

<b>Ledelsespåtegning</b> Statement by the Board of Directors and the Executive Board	2
<b>Den uafhængige revisors revisionspåtegning</b> Independent auditor's report	3
<b>Ledelsesberetning</b> Management's review	7
<b>Årsregnskab 1. april 2017 - 31. marts 2018</b> Financial statements 1 April 2017 - 31 March 2018	15
<b>Resultatopgørelse</b> Income statement	15
<b>Balance</b> Balance sheet	16
<b>Egenkapitalopgørelse</b> Statement of changes in equity	18
<b>Noter</b> Notes to the financial statements	19

## Ledelsespåtegning

Statement by the Board of Directors and the Executive Board

Bestyrelse og direktion har dags dato behandlet og godkendt årsrapporten for Experian A/S for regnskabsåret 1. april 2017 - 31. marts 2018.


Årsrapporten aflægges i overensstemmelse med årsregnskabsloven.

Det er vores opfattelse, at årsregnskabet giver et retvisende billede af selskabets aktiver, passiver og finansielle stilling pr. 31. marts 2018 samt af resultatet af selskabets aktiviteter for regnskabsåret 1. april 2017 - 31. marts 2018.

Det er endvidere vores opfattelse, at ledelsesberetningen indeholder en retvisende redegørelse for udviklingen i selskabets aktiviteter og økonomiske forhold, årets resultat og for selskabets finansielle stilling.

Årsrapporten indstilles til generalforsamlingens godkendelse.

København, den 30. august 2018  
Copenhagen, 30 August 2018  
Direktion/Executive Board:



Frode Mognar Berg

Today, the Board of Directors and the Executive Board have discussed and approved the annual report of Experian A/S for the financial year 1 April 2017 - 31 March 2018.

The annual report is prepared in accordance with the Danish Financial Statements Act.

In our opinion, the financial statements give a true and fair view of the financial position of the Company at 31 March 2018 and of the results of the Company's operations for the financial year 1 April 2017 - 31 March 2018.


Further, in our opinion, the Management's review gives a fair review of the development in the Company's operations and financial matters and the results of the Company's operations and financial position.

We recommend that the annual report be approved at the annual general meeting.

Bestyrelse/Board of Directors:



Marco Benvenuto  
formand/Chairman



Benjamin Wade Richardson



Mikael Boldt Christensen



Bjarne Bilsted Jensen



Rikke Nielsen

## Den uafhængige revisors revisionspåtegning

Independent auditor's report

Til kapitalejeren i Experian A/S

### Konklusion

Vi har revideret årsregnskabet for Experian A/S for regnskabsåret 1. april 2017 - 31. marts 2018, der omfatter resultatopgørelse, balance og noter, herunder anvendt regnskabspraksis. Årsregnskabet udarbejdes efter årsregnskabsloven.

Det er vores opfattelse, at årsregnskabet giver et retvisende billede af virksomhedens aktiver, passiver og finansielle stilling pr. 31. marts 2018 samt af resultatet af virksomhedens aktiviteter for regnskabsåret 1. april 2017 - 31. marts 2018 i overensstemmelse med årsregnskabsloven.

### Grundlag for konklusion

Vi har udført vores revision i overensstemmelse med internationale standarder om revision og de yderligere krav, der er gældende i Danmark. Vores ansvar ifølge disse standarder og krav er nærmere beskrevet i revisionspåtegningens afsnit "Revisors ansvar for revisionen af årsregnskabet". Vi er uafhængige af virksomheden i overensstemmelse med internationale etiske regler for revisorer (IESBA's Etiske regler) og de yderligere krav, der er gældende i Danmark, ligesom vi har opfyldt vores øvrige etiske forpligtelser i henhold til disse regler og krav. Det er vores opfattelse, at det opnåede revisionsbevis er tilstrækkeligt og egnet som grundlag for vores konklusion.

### Uafhængighed

Vi er uafhængige af selskabet i overensstemmelse med internationale etiske regler for revisorer (IESBA's etiske regler) og de yderligere krav, der er gældende i Danmark, ligesom vi har opfyldt vores øvrige etiske forpligtelser i henhold til disse regler og krav.

### Ledelsens ansvar for årsregnskabet

Ledelsen har ansvaret for udarbejdelsen af et årsregnskab, der giver et retvisende billede i overensstemmelse med årsregnskabsloven. Ledelsen har endvidere ansvaret for den interne kontrol, som ledelsen anser for nødvendig for at udarbejde et årsregnskab uden væsentlig fejlinformation, uanset om denne skyldes besvigelser eller fejl.

To the shareholder of Experian A/S

### Opinion

We have audited the financial statements of Experian A/S for the financial year 1 April 2017 - 31 March 2018, comprising income statement, balance sheet and notes, including accounting policies. The financial statements are prepared in accordance with the Danish Financial Statements Act.

In our opinion, the financial statements give a true and fair view of the Company's assets, liabilities and financial position at 31 March 2017 and of the results of the Company's operations for the financial year 1 April 2017 - 31 March 2018 in accordance with the Danish Financial Statements Act.

### Basis for opinion

We conducted our audit in accordance with International Standards on Auditing (ISAs) and the additional requirements applicable in Denmark. Our responsibilities under those standards and requirements are further described in the "Auditor's responsibilities for the audit of the financial statements" section of our report. We are independent of the Company in accordance with the International Ethics Standards Board for Accountants' Code of Ethics for Professional Accountants (IESBA Code) and the additional requirements applicable in Denmark, and we have fulfilled our other ethical responsibilities in accordance with these rules and requirements. We believe that the audit evidence we have obtained is sufficient and appropriate to provide a basis for our opinion.

### Independence

We are independent of the Company in accordance with the International Ethics Standards Board for Accountants' Code of Ethics for Professional Accountants (IESBA Code) and the additional requirements applicable in Denmark, and we have fulfilled our other ethical responsibilities in accordance with these rules and requirements.

### Management's responsibility for the financial statements

Management is responsible for the preparation of financial statements that give a true and fair view in accordance with the Danish Financial Statements Act and for such internal control that Management determines is necessary to enable the preparation of financial statements that are free from material misstatement, whether due to fraud or error.

## Den uafhængige revisors revisionspåtegning

Independent auditor's report

Ved udarbejdelsen af årsregnskabet er ledelsen ansvarlig for at vurdere virksomhedens evne til at fortsætte driften; at oplyse om forhold vedrørende fortsat drift, hvor dette er relevant; samt at udarbejde årsregnskabet på grundlag af regnskabsprincippet om fortsat drift, medmindre ledelsen enten har til hensigt at likvidere virksomheden, indstille driften eller ikke har andet realistisk alternativ end at gøre dette.

Revisors ansvar for revisionen af årsregnskabet

Vores mål er at opnå høj grad af sikkerhed for, om årsregnskabet som helhed er uden væsentlig fejlinformation, uanset om denne skyldes besvigelser eller fejl, og at afgive en revisionspåtegning med en konklusion. Høj grad af sikkerhed er et højt niveau af sikkerhed, men er ikke en garanti for, at en revision, der udføres i overensstemmelse med Internationale standarder om revision og de yderligere krav, der er gældende i Danmark, altid vil afdække væsentlig fejlinformation, når sådan findes. Fejlinformationer kan opstå som følge af besvigelser eller fejl og kan betragtes som væsentlige, hvis det med rimelighed kan forventes, at de enkeltvis eller samlet har indflydelse på de økonomiske beslutninger, som regnskabsbrugere træffer på grundlag af årsregnskabet.

Som led i en revision, der udføres i overensstemmelse med internationale standarder om revision og de yderligere krav, der er gældende i Danmark, foretager vi faglige vurderinger og opretholder professionel skepsis under revisionen. Herudover

- identificerer og vurderer vi risikoen for væsentlig fejlinformation i årsregnskabet, uanset om denne skyldes besvigelser eller fejl, udformer og udfører revisionshandlinger som reaktion på disse risici samt opnår revisionsbevis, der er tilstrækkeligt og egnet til at danne grundlag for vores konklusion. Risikoen for ikke at opdage væsentlig fejlinformation forårsaget af besvigelser er højere end ved væsentlig fejlinformation forårsaget af fejl, idet besvigelser kan omfatte sammensværgelser, dokumentfalsk, bevidste udeladelser, vildledning eller tilsidesættelse af intern kontrol.

In preparing the financial statements, Management is responsible for assessing the Company's ability to continue as a going concern, disclosing, as applicable, matters related to going concern and using the going concern basis of accounting in preparing the financial statements unless Management either intends to liquidate the Company or to cease operations, or has no realistic alternative but to do so.

Auditor's responsibilities for the audit of the financial statements

Our objectives are to obtain reasonable assurance as to whether the financial statements as a whole are free from material misstatement, whether due to fraud or error, and to issue an auditor's report that includes our opinion. Reasonable assurance is a high level of assurance but is not a guarantee that an audit conducted in accordance with ISAs and the additional requirements in Denmark will always detect a material misstatement when it exists. Misstatements may arise from fraud or error and are considered material if, individually or in the aggregate, they could reasonably be expected to influence the economic decisions of financial statement users made on the basis of these financial statements.

As part of an audit conducted in accordance with ISAs and the additional requirements applicable in Denmark, we exercise professional judgement and maintain professional scepticism throughout the audit. We also

- identify and assess the risks of material misstatement of the company financial statements, whether due to fraud or error, design and perform audit procedures responsive to those risks, and obtain audit evidence that is sufficient and appropriate to provide a basis for our opinion. The risk of not detecting a material misstatement resulting from fraud is higher than for one resulting from error as fraud may involve collusion, forgery, intentional omissions, misrepresentations or the override of internal control

## Den uafhængige revisors revisionspåtegning

Independent auditor's report

- opnår vi forståelse af den interne kontrol med relevans for revisionen for at kunne udforme revisionshandlinger, der er passende efter omstændighederne, men ikke for at kunne udtrykke en konklusion om effektiviteten af virksomhedens interne kontrol.
- tager vi stilling til, om den regnskabspraksis, som er anvendt af ledelsen, er passende, samt om de regnskabsmæssige skøn og tilknyttede oplysninger, som ledelsen har udarbejdet, er rimelige.
- konkluderer vi, om ledelsens udarbejdelse af årsregnskabet på grundlag af regnskabsprincippet om fortsat drift er passende, samt om der på grundlag af det opnåede revisionsbevis er væsentlig usikkerhed forbundet med begivenheder eller forhold, der kan skabe betydelig tvivl om virksomhedens evne til at fortsætte driften. Hvis vi konkluderer, at der er en væsentlig usikkerhed, skal vi i vores revisionspåtegning gøre opmærksom på oplysninger herom i årsregnskabet eller, hvis sådanne oplysninger ikke er tilstrækkelige, modificere vores konklusion. Vores konklusioner er baseret på det revisionsbevis, der er opnået frem til datoen for vores revisionspåtegning. Fremtidige begivenheder eller forhold kan dog medføre, at virksomheden ikke længere kan fortsætte driften.
- tager vi stilling til den samlede præsentation, struktur og indhold af årsregnskabet, herunder noteoplysningerne, samt om årsregnskabet afspejler de underliggende transaktioner og begivenheder på en sådan måde, at der gives et retvisende billede heraf.
- obtain an understanding of internal control relevant to the audit in order to design audit procedures that are appropriate in the circumstances, but not for the purpose of expressing an opinion on the effectiveness of the Company's internal control
- evaluate the appropriateness of accounting policies used and the reasonableness of accounting estimates and related disclosures made by Management
- conclude on the appropriateness of Management's use of the going concern basis of accounting in preparing the financial statements and, based on the audit evidence obtained, whether a material uncertainty exists related to events or conditions that may cast significant doubt on the Company's ability to continue as a going concern. If we conclude that a material uncertainty exists, we are required to draw attention in our auditor's report to the related disclosures in the financial statements or, if such disclosures are inadequate, to modify our opinion. Our conclusions are based on the audit evidence obtained up to the date of our auditor's report. However, future events or conditions may cause the Company to cease to continue as a going concern
- evaluate the overall presentation, structure and contents of the financial statements, including the disclosures, and whether the financial statements represent the underlying transactions and events in a manner that gives a true and fair view

Vi kommunikerer med den overste ledelse om bl.a. det planlagte omfang og den tidsmæssige placering af revisionen samt betydelige revisionsmæssige observationer, herunder eventuelle betydelige mangler i intern kontrol, som vi identificerer under revisionen.

Udtalelse om ledelsesberetningen

Ledelsen er ansvarlig for ledelsesberetningen.

Vores konklusion om årsregnskabet omfatter ikke ledelsesberetningen, og vi udtrykker ingen form for konklusion med sikkerhed om ledelsesberetningen.

We communicate with those charged with governance regarding, among other matters, the planned scope and timing of the audit and significant audit findings, including any significant deficiencies in internal control that we identify during our audit.

Statement on the Management's review

Management is responsible for the Management's review.

Our opinion on the financial statements does not cover the Management's review, and we do not express any form of assurance conclusion thereon.

## Den uafhængige revisors revisionspåtegning

Independent auditor's report

I tilknytning til vores revision af årsregnskabet er det vores ansvar at læse ledelsesberetningen og i den forbindelse overveje, om ledelsesberetningen er væsentligt inkonsistent med årsregnskabet eller vores viden opnået ved revisionen eller på anden måde synes at indeholde væsentlig fejlinformation.

Vores ansvar er derudover at overveje, om ledelsesberetningen indeholder krævede oplysninger i henhold til årsregnskabsloven.

Baseret på det udførte arbejde er det vores opfattelse, at ledelsesberetningen er i overensstemmelse med årsregnskabet og er udarbejdet i overensstemmelse med årsregnskabslovens krav. Vi har ikke fundet væsentlig fejlinformation i ledelsesberetningen.

In connection with our audit of the financial statements, our responsibility is to read the Management's review and, in doing so, consider whether the Management's review is materially inconsistent with the financial statements or our knowledge obtained during the audit, or otherwise appears to be materially misstated.

Moreover, it is our responsibility to consider whether the Management's review provides the information required under the Danish Financial Statements Act.

Based on the work we have performed, we conclude that the Management's review is in accordance with the financial statements and has been prepared in accordance with the requirements of the Danish Financial Statement Act. We did not identify any material misstatement of the Management's review.

København, den 30. august 2018

Copenhagen, 30 August 2018

KPMG

Statsautoriseret Revisionspartnerselskab

CVR-nr. 25 57 81 98

Mark Palmberg

statsaut. revisor

state authorised public accountant

mne34319

## Ledelsesberetning

(Management's review)

### Oplysninger om selskabet

(Company details)

Navn/Name	Experian A/S
Adresse, postnr., by/Address, Postal code, City	Lyngbyvej 2, 2100 København Ø
CVR-nr./CVR no	63 67 09 28
Stiftet/Established	1. december 1980/1 December 1980
Hjemstedskommune/Registered office	Københavns Kommune
Regnskabsår/Fiscal year	1. april 2017 - 31. marts 2018 1 April 2017 - 31 March 2018
Hjemmeside/Website	<a href="http://www.experian.dk">www.experian.dk</a>
Telefon/Telephone	+45 70 10 01 07
Bestyrelse/Board of Directors	Marco Benvenuto, formand/chairman Benjamin Wade Richardson Mikael Boldt Christensen Bjarne Bilsted Jensen Rikke Nielsen
Direktion/Executive Board	Frode Magnar Berg
Revision/Auditors	KPMG Statsautoriseret Revisionspartnerselskab Dampfærgevej 28, 2100 København Ø



## Ledelsesberetning

Management's review

## Hoved- og nøgletal

Financial highlights

DKK 000	2017/18	2016/17	2015/16	2014/15	2013/14
<b>Hovedtal</b>					
<i>Key figures</i>					
Nettoomsætning Revenue	192.988	211.925	221.769	245.156	238.145
Bruttoresultat Gross margin	109.231	130.137	144.692	169.843	156.364
Resultat før finansielle poster Profit/loss before financial income and expenses	-36.757	-26.460	-32.465	-2.607	-13.102
Resultat af finansielle poster Net financials	-3.405	-6.498	-6.612	-8.303	-7.841
Årets resultat Profit/loss for the year	-39.553	-33.930	-40.921	-16.696	-19.813
<b>Balancesum</b>					
<i>Total assets</i>					
Investering i materielle anlægsaktiver Investment in property, plant and equipment	279	0	0	0	0
Egenkapital Equity	26.819	66.372	100.302	141.224	157.920
<b>Nøgletal</b>					
<i>Financial ratios</i>					
Overskudsgrad Operating margin	-19,0 %	-12,5 %	-14,6 %	-1,1 %	-5,5 %
Bruttomargin Gross margin	56,6 %	61,4 %	65,2 %	69,3 %	65,7 %
Solidskabsgrad Equity ratio	6,4 %	12,3 %	17,0 %	21,0 %	23,1 %
Egenkapitalforrentning Return on equity	-84,9 %	-40,7 %	-33,9 %	-11,2 %	-11,8 %
<b>Gennemsnitligt antal fuldtidsbe-</b>					
<b>skæftede</b>					
Average number of employees	90	94	92	112	112

## Ledelsesberetning

Management's review

### Virksomhedens væsentligste aktiviteter

Experian A/S' formål er at drive forretning inden for følgende områder:

**Credit services:** Hjælper kunder med at skaffe viden, så de kan yde kredit til forbrugere og virksomheder mhp. at maksimere omsætningen og minimere risikoen. Dette sker ved Experians opkob, drift og vedligeholdelse af store og omfattende databaser samt ved at anvende proprietær teknologi mhp. at organisere og vedligeholde disse data.

**Decision Analytics:** Hjælper kunderne med at forstå værdien af de købte data ved brug af analyseværktøjer og software og med henblik på at konvertere data til forretningsbeslutninger.

Experians forretningsmodel er båret af den innovative strukturering af data og udvikling af nye produkter, der er i overensstemmelse med lokale dataforordninger og tilfredsstiller kundernes behov.

Experian A/S er en af markedslederne i Norden og datterselskab af Experian Plc, et britisk børsnoteret selskab som er global markedsleder inden for kreditinformation, analyseværktøjer og marketing services til virksomheder og forbrugere til brug for at vurdere fordele og risici ved kommercielle og finansielle beslutninger.

Usædvanlige forhold, som har påvirket årsregnskabet

Selskabets aktiver, passiver og finansielle stilling pr. 31. marts 2018 samt resultatet af selskabets aktiviteter for 2017/18 er ikke påvirket af usædvanlige forhold.

### Going concern

Experian PLC. har udstedt en støtterklæring med tilsagt om økonomisk støtte til Experian A/S på mindst 12 måneder gældende fra godkendelse af årsrapporten som slutter 31. marts 2018. På den baggrund vurderer ledelsen, at virksomheden kan fortsætte som going concern.

### Udvikling i aktiviteter og økonomiske forhold

Virksomhedens omsætning i 2017/18 udgør 192.988 t.kr. mod 211.925 t.kr. sidste år. Resultatopgørelsen for 2017/18 udviser et underskud på 39.553 t.kr. mod et underskud på 33.930 t.kr. sidste år, og virksomhedens balance pr. 31. marts 2018 udviser en egenkapital på 26.819 t.kr.

### Business review

Experian A/S products and services cover the following areas:

**Credit Services:** Provides clients with the information needed to extend credit to consumers and businesses in order to maximise revenue and minimise risk. Experian does this by acquiring, processing and managing large and comprehensive databases and using proprietary technology to organise and maintain this data.

**Decision Analytics:** Helps clients to understand the value of the acquired data by applying analytical tools and software to convert data into business decisions.

Experian's business undertaking is carried out by innovative structuring of data and development of new products that are compliant with local data regulations and client needs.

Experian A/S is one of the market leaders in the Nordic countries and a subsidiary of Experian Plc, a UK public company which is global leader in providing information, analytical tools and marketing services to organisations and consumers for weighting up advantages and risks in connection with commercial and financial decisions.

Unusual matters having affected the financial statements

The financial position at 31 March 2018 of the Company and the results of the activities of the Company for the financial year for 2017/18 have not been affected by any unusual events.

### Going concern

Experian PLC. has issued a letter of support stating that financial support will be provided to Experian A/S at least until 12 months from the date of approval of the financial statements for the year ended 31 March 2018. Based on this, it is Management's assessment that the Company can continue as a going concern.

### Financial review

In 2017/18, the Company's revenue amounted to DKK 192,988 thousand against DKK 211,925 thousand last year. The income statement for 2017/18 shows a loss of DKK 39,553 thousand against a loss of DKK 33,930 thousand last year, and the balance sheet at 31 March 2018 shows equity of DKK 26,819 thousand.

## Ledelsesberetning

### Management's review

Omsætningen viser en nedgående trend på 9% i forhold til sidste år. Operationelle omkostningsbesparende forbedringer, som er opnået ved tidligere års omstrukturingsforanstaltninger og løbende produktivitsforanstaltninger, har understøttet den operationelle omkostningsbesparelse på 4% i forhold til tidligere år.

### Produkter

Ved brug af de nyeste teknologier tilbyder Experian A/S en lang række af produkter samt skræddersyede løsninger til brug for kreditinformation, markedsinformation og virksomhedsanalyse.

I Danmark har Experian: Experian RKI, som er det største register over dårlige betalere i landet; Experian KOB, som er markedets største virksomhedsdatabase; samt Experian Decision Analytics, som tilbyder en unik kombination af intelligent datateknologi og konsulentbaserede, skræddersyede virksomhedsløsninger.

### Særlige risici

#### Generelle risici

Forretningsrisici relaterer sig fortsat primært til makroøkonomiske forhold i Norden, samt vedligeholdelse af kerneaktiver for at bibeholde den konkurrencemæssige fordel, hvor selskabet fortsat lever op til markedsforventningerne.

#### Filialer i udlandet

##### Valutarisici

Experian A/S driver virksomhed i Danmark og besidder alle kapitalinteresser, hvad angår driften i Norge. Ligeledes modtager Experian serviceydelser fra andre europæiske lande, primært Storbritannien. Experian Danmark er som følge af disse aktiviteter eksponeret over for ændringer i valutakurser (NOK og GBP). Det er indtil videre besluttet ikke at afdække selskabets valutakursrisiko.

##### Kreditrisici

Kreditrisici vedrørende tab på debitorer, der kommer fra alle egne af primært Danmark, styres effektivt. Selskabet har tidligere kun pådraget sig begrænsede tab på debitorer og har gennem de sidste tre år reduceret sine restitilgodehavender betydeligt.

Revenue trend shows 9% decline versus prior year. Operational cost saving improvements achieved by restructuring programs executed in prior years and continuous productivity measures support overall cost reduction of 4% compared to previous year.

### Products

Using the latest technology, Experian A/S offers a large number of products and customised solutions with credit information, market insights and industry analyses.

In Denmark Experian includes: Experian RKI, which is the largest register of individuals with negative credit records in the country; Experian KOB, which is the largest company commercial database in the market; and Experian Decision Analytics, which offers a unique combination of intelligent data technology and consultancy based, customised enterprise solutions.

### Special risks

#### General risks

Business risks remain primarily related to macroeconomic conditions in the Nordic region and keeping up to date its core assets for competitive advantage, where so far, the company continues to live up to market expectations.

#### Foreign branches

##### Foreign exchange risks

Experian A/S operates in Denmark and holds 100% participation of the Norwegian operations, plus receives supporting services from other European countries, primarily from the United Kingdom. Due to these activities Experian Denmark Group is exposed to changes in the exchange rates (NOK and GBP). For the time being it has been decided not to hedge the company's foreign currency exposures.

##### Credit risks

Credit risks related to trade receivables, which come from spread out customers mainly in Denmark, are managed effectively. The company has traditionally only incurred limited losses from bad debt and has significantly reduced outstanding receivables over the last five years.

## Ledelsesberetning Management's review

### Investering i datterselskaber

Selskabet har i relation til aktiviteterne i Experian, Norge investeret i et datterselskab med TDKK 113.154. Test for værdiforringelse for denne investering blev udført og gennemgået pr. 31. marts 2018, jf. årsregnskabsloven. Driften i Norge har vist en positiv udvikling i de seneste år, og der er fortsat stor fokus på at forbedre rentabiliteten fremadrettet. Investeringen blev testet vha. tilbagediskonteret pengestrømsanalyse på basis af den nuværende performance samt de seneste fremskrivninger for de kommende 5 års markedsplaner. Selskabets mål er derfor, baseret på seneste impairmenttest, at fastholde den nuværende regnskabsmæssige værdi. Grundet markedsmæssig usikkerhed vil selskabet dog vedblive at overvåge resultaterne for at vurdere risikoen for værdiforringelse regelmæssigt.

### Medarbejdere

Selskabet følger en global medarbejderstrategi, der sigter på at levere bæredygtig vækst ved at skabe en attraktiv arbejdsplads og at være i stand til at tiltrække og fastholde talent og det største kendskab til markedet i hele regionen.

Successfuld brug af denne strategi i den danske virksomhed har styrket og diversificeret selskabets talent-pool. Endvidere følger selskabet nøje udviklingen for disse initiativer gennem medarbejderundersøgelser hvert år og ved at implementere tilsvarende korrigerende foranstaltninger.

Krav til virksomhedens sociale ansvarlighed jf. 99

### Corporate Responsibility

Experian hjælper over hele verden millioner af mennesker med at få fair og økonomisk overkommelig adgang til livsvigtige tjenester, der er væsentlige i deres hverdag, ved at hjælpe dem med at få mest muligt ud af deres data.

Endvidere sikrer selskabet mange menneskers og virksomheders data og privatliv ved dets omfattende og driftssikre sikkerhedssystemer med indbygget beskyttelse mod fysiske trusler og cyberangreb.

### Investment in subsidiaries

The Company holds an investment in the subsidiary related to Experian operations in Norway for a total value of TDKK 113.154. As per 31 March 2018 impairment test for this investment has been performed and reviewed as required by The Danish Financial Statements Act. The Norwegian business has shown improvement in the results over the past few years and great focus remains to improve its profitable position moving forward. The investment was tested by applying discounted cash flow analysis using current performance and latest market plan projections for the following five years. It is therefore the Company's position based in latest impairment test to hold the current carrying value. However, given market uncertainties the Company will continue monitoring its performance to assess the risk of impairment on frequent basis.

### People

The Company follows a global people strategy that aims to deliver sustainable growth by creating a great place to work and be able to attract and retain talent and best market knowledge across the region.

Successful introduction of this strategy in the Danish business has strengthened and diversified the Company's talent pool. In addition, the Company monitors the progress of these initiatives by conducting employee surveys every year and implementing correcting actions accordingly.

Corporate Social Responsibility Requirements cf. 99

### Corporate Responsibility

Experian globally helps millions of people to get fair and affordable access to essential, everyday services, by helping them to make the most of their data.

In addition, the Company safeguards data and privacy of a vast number of people and businesses by having extensive and robust security systems with built-in safeguards against physical threats and cyber-attacks.

## Ledelsesberetning

Management's review

Vi samarbejder også med politikere og andre interessenter for at reagere på folks bekymring omkring privatliv. EU Persondataforordningen ("GDPR") er gældende fra maj 2018. Vi anerkender vigtigheden af god og ordentlig data beskyttelse og vi tror, de nye regler giver en mulighed for at få virksomheder til at ændre den måde hvorpå de organiserer og leverer personlige data.

Vi har forberedt os på de nye regler ved at vurdere den potentielle indflydelse på vores virksomhed og industrien, og har identificeret de ændringer vi skal lave for at imødekomme de nye krav. Dette inkluderer gennemgang af vores processer og politikker, og understøttelse af vores kunder til at efterleve GDPR reglerne.

Experian har lavet yderligere investeringer i opgradering af processer og teknologier, for at højne vores informationssikkerhedsteams og skabe større organisatorisk klarhed for at sikre, at vi fastholder et verdensklasse Internet sikkerhedsprogram. Vores kontroller er baseret på den internationale ISO27001 standard.

Derudover har selskabet globalt reduceret kulstofbelastningen med 6% i 2018. Vi har opnået dette gennem vores om fortsatte fokus på at optimere energiforbrug i produktionsanlæg og kontorbygninger samt fremme fjernsamarbejde for at begrænse forretningsrejser.

### Klima og Miljø

Experian Danmark er bundet af Experians globale Corporate and Social responsibility. Experian overvåger både globalt og lokalt energiforbrug og affaldsmængde på tværs af vores globale operationer. Den største indvirkning vi har på miljø og klima er gennem vores CO2-fodaftryk - fra den energi vi bruger i vores kontorer og datacentre til emissionerne relateret til forretningsrejser.

Experian arbejder på at reducere vores kulstofemissioner og miljømæssige ydeevne ved at forbedre effektiviteten på tværs af vores operationer. Dette gøres ved at installere energieffektiv teknologi i vores bygninger, eller ved at bruge videokonferencer i stedet for at rejse i forbindelse med møder. Vi er forpligtede til at integrere ISO14.001-standarderne i vores miljøledelsessystem, ind i dele af vores globale forretningsoperationer.

We also engage with policymakers and other stakeholders to respond to people's concerns about privacy. The EU General Data Protection Regulation ("GDPR") comes into force in May 2018. We recognise the importance of good, well-regulated data protection and we believe the new regulation presents an opportunity for organisations to transform the way they organise and process personal data.

We've been preparing for the new regulation by assessing the potential impact on our business and the industry, and identifying any changes we need to make to comply with the requirements. This includes reviewing our processes and policies, and supporting our clients in managing their GDPR compliance.

Experian made further investments in upgrading processes and technologies, growing our information security teams and bringing greater organisational clarity to ensure we maintain a world-class cyber security programme. Our controls are based on the international ISO27001 standard.

Furthermore, the company has globally reduced carbon footprint by 6% in 2018. We have achieved this through our continued focus on optimising energy use in our data centres and office buildings, and by promoting remote collaboration to minimise the need for business travel.

### Climate and Environment

Experian Denmark is bound by Experian's global Corporate and Social responsibility. Globally and locally Experian monitors energy use and waste tonnage across our global operations. The biggest impact we have on the environment and climate is through our carbon footprint - from the energy we use in our offices and data centres to the emissions related to business travel.

Experian works to reduce our carbon emissions and environmental performance by improving efficiency across our operations, through installing energy efficient technology in our buildings or using video conferencing instead of travelling to meetings. We are committed to integrating the ISO14,001 standards of our environmental management system into aspects of our global business operations.

## Ledelsesberetning

Management's review

Vores medarbejdere hjælper også med at reducere vores miljø- og klimapåvirkninger i lokalsamfundene omkring vores kontorer ved at gå, cykle eller bruge offentlig transport for at komme på arbejde. Genanvendelse af affald er en anden måde, hvorpå vi bidrager til at reducere miljøpåvirkningen, samt i nogle tilfælde hjælper vi lokalsamfundene ved donationer, så som gamle kontormobler, til velgørende organisationer frem for at sende dem til deponering.

Experian PLC's samlede CO<sub>2</sub>-fodaftryk var 51.000 tons CO<sub>2</sub> i 2018. Dette er en reduktion på 6% fra året før. Siden 2015 har vi reduceret CO<sub>2</sub>-intensiteten i vores forretning med 10% CO<sub>2</sub> pr. US \$ 1.000 af omsætningen og har derved opnået vores mål om 5% reduction for 2018.

Vi er også en langvarig støtte til Earth Hour, en verdensomspændende bevægelse for planeten, organiseret af World Wide Fund for Nature (WWF).

### Menneskerettigheder

Vi er forpligtet til at respektere menneskerettighederne i vores forretning og derudover. Vi tilpasser vores politik med principperne i FN's verdenserklæring om menneskerettigheder. Vores erklæring om slaveri og menneskehandel skitserer vores engagement i forhindringen af moderne slaveri i vores forsyningskæde. Vi planlægger at øge medarbejdernes bevidsthed om risiciene, samt udvikle risikobaserede overvågnings- eller forsikringsprogrammer, hvor det er relevant. Retten til privatliv er et stigende fokus for forretnings- og menneskerettighedsgrupper. Beskyttelse af personoplysninger er derfor en prioritet for vores forretning. Vi bruger data ansvarligt og balancerer retten til privatlivets fred med de fordele, som data og analyser kan bringe til mennesker, virksomheder og samfund. Disse er dækket gennem obligatoriske læringskurser online, som medarbejderne gennemfører årligt.

### Krav om køns mangfoldighed jf. 99b

Experian har etableret et inkluderende task force, med ledere fra alle regioner for at samarbejde om at dele god praksis og fortsat øge køns mangfoldigheden. Pr. december 2018 var 45% af vores ansatte kvinder og 55% mænd på globalt plan. På ledelsesniveau er andelen af kvinder 32%.

Den nuværende kønsfordeling for bestyrelsesmedlemmer for den danske enhed er 5 mænd og 1 Kvinde. Der er et mål om at

Our people also help to reduce our environmental and climate impacts in the local communities around our offices by walking, cycling or using public transport to get to work. Recycling waste is another way we help reduce the impact on the environment and in some cases help local communities by donating items like old office furniture to charities rather than sending to landfill.

Experian PLC's total carbon footprint was 51,000 tonnes of CO<sub>2</sub>e in 2018; this is a 6% reduction from the previous year. Since 2015, we've cut the carbon intensity of our business by 10% CO<sub>2</sub>e per US\$1,000 of revenue, beating our 5% reduction target for 2018.

We're also a long-standing supporter of Earth Hour, a worldwide movement for the planet organised by the World-Wide Fund for Nature (WWF).

### Human Rights

We are committed to respecting human rights in our business and beyond. We align our policies with the principles of the UN's Universal Declaration of Human Rights. Our statement on slavery and human trafficking outlines our commitment to preventing modern slavery in our supply chain. We plan to increase our employees' awareness of the risks and develop risk-based monitoring or assurance programmes where appropriate. The right to privacy is an increasing focus for business and human rights groups. Protecting data privacy is therefore a priority for our business. We use data responsibly and balance the right to privacy with the benefits that data and analytics can bring for people, business and society. These matters are covered through mandatory online learning courses that are fulfilled by employees each year.

### Gender diversity requirements cf. 99b

Experian has created an Inclusion Taskforce, with leads from all regions collaborating to share best practice and progress on improving gender diversity. As at December 2018, 45% of our global employee base was female and 55% was male. The female representation in our leadership population is 32%.

The current board member split for the Danish entity is 5 male and 1 Female, there is a target to hire 1 more female in the Board of

## Ledelsesberetning

Management's review

ansætte 1 kvinde mere i bestyrelsen.

Experian anerkender de væsentlige fordele af en mangfoldig bestyrelse og fra 2018 generalforsamlingen vil 27% af bestyrelsen være kvinder. Dette vurderes som værende tilfredsstillende i forhold til den anbefalede andel på 33% i 2020 in Hampton-Alexander Review.

Dette skal opnås ved fokusgrupper, med meget nøje fokus på ligelig køns sammensætningen i udviklingsprogrammer, regional mangfoldighedstræning for ledere, brug af det nye brand til at tiltrække kvindeligt talent og udbud af forskellige kandidatlistes. Disse handlinger fokuserer på det centrale spørgsmål der mødes i starten af genereringen af en stærk diversificeret talent udvikling for at sikre, at vi har den rette gruppe af enkeltpersoner til at drive diversitetsdagsordenen fremad.

Vi har etableret en inkluderende task force med ledere fra alle regioner for at samarbejde om at dele god praksis og fortsat forbedre køns mangfoldigheden og lønmæssige kønsforskelle.

Nuværende fremskridt er positivt, hvilket viser en stærk optagelse af det nyligt implementerede EVERYwoman-netværk og vellykket drift af markedsfokusgrupper for at hjælpe med at målrette forbedringerne.

Vores netværk for kvinder i Experian er vokset med 9 udvalgte globale ambassadører, der kæmper for køns mangfoldighed

Strategi og målsætninger  
Målsætninger og forventninger for det kommende år

Det eksterne marked vil fortsætte med at give udfordringer i 2018/19, hvor der dog forventes moderat vækst i aktivitet og indtjening understøttet af en solid tilstedeværelse på markedet og konkurrencedygtige løsninger. Derudover vil yderligere strukturtilpasning understøtte den fortsatte forbedring af det fremtidige driftsresultat samtidig med geninvesteringer i vækstområder på markedet.

Begivenheder efter balancedagen

Der er ikke efter balancedagen indtruffet begivenheder af væsentlig betydning for virksomhedens finansielle stilling.

Directors.

Experian recognise the significant benefits of a diverse Board and from the 2018 AGM, 27% of the Board will be female. This compares favourably to the recommended target of 33% by 2020 in the Hampton-Alexander Review.

This is to be achieved by initial Focus groups, more rigorous focus on gender balance in development programmes, region wide diversity training for managers, using the new brand to attract female talent and the provision of diverse candidate shortlists. These actions focus on the key issue faced in initially generating a strong diverse talent pipeline to ensure that we have the right pool of individuals to drive the diversity agenda forward.

We have created an Inclusion Taskforce, with leads from all regions collaborating to share best practice and progress on improving gender diversity and our gender pay gap.

Current progress is positive showing a strong uptake of the recently implemented EVERYwoman network and successful running of in market focus groups to help target the improvements.

Our Women in Experian network has grown, with nine executive ambassadors globally championing gender diversity.

Strategy and objectives  
Targets and expectations for the year ahead.

The external market environment remains challenging in 2018/19, however moderate trading and profit recovery is expected supported by solid market presence and introduction of new competitive solutions. Additionally, further structural cost efficiencies are to support the constant improvement of future operating profits, while reinvesting resources in areas with growth potential.

Events after the balance sheet date

No events materially affecting the Company's financial position have occurred subsequent to the financial year-end.

Årsregnskab 1. april 2017 - 31. marts 2018  
 Financial statements 1 April 2017 - 31 March 2018

Resultatopgørelse  
 Income statement

Note	DKK'000	2017/18	2016/17
	Nettoomsætning	192.988	211.925
	Revenue		
	Andre eksterne omkostninger	-83.757	-81.788
	Other external expenses		
	Bruttoresultat	109.231	130.137
	Gross margin		
3	Personaleomkostninger	-62.267	-66.791
	Staff costs		
4	Af- og nedskrivninger af immaterielle og materielle anlægsaktiver	-83.721	-89.806
	Amortisation/depreciation and impairment of intangible assets and property, plant and equipment		
	Resultat før finansielle poster	-36.757	-26.460
	Profit/loss before net financials		
5	Finansielle indtægter	9	8
	Financial income		
6	Finansielle omkostninger	-3.414	-6.506
	Financial expenses		
	Resultat før skat	-40.162	-32.958
	Profit/loss before tax		
7	Skat af årets resultat	609	-972
	Tax for the year		
	Årets resultat	-39.553	-33.930
	Profit/loss for the year		



Årsregnskab 1. april 2017 - 31. marts 2018

Financial statements 1 April 2017 - 31 March 2018

Balance

Balance sheet

Note	DKK'000	2017/18	2016/17
	<b>AKTIVER</b>		
	<b>ASSETS</b>		
	Anlægsaktiver		
	Fixed assets		
8	Immaterielle anlægsaktiver		
	Intangible assets		
	Databaseomkostninger	51.228	60.728
	Database costs		
	Software	5.174	4.638
	Software		
	Goodwill	157.915	211.939
	Goodwill		
	Udviklingsprojekter under udførelse	403	3.279
	Development projects in progress		
		<u>214.720</u>	<u>280.584</u>
9	Materielle anlægsaktiver		
	Property, plant and equipment		
	Andre anlæg, driftsmateriel og inventar	244	0
	Fixtures and fittings, other plant and equipment		
		<u>244</u>	<u>0</u>
10	Finansielle anlægsaktiver		
	Investments		
	Kapitalandele i tilknyttede virksomheder	113.154	113.154
	Investments in group enterprises		
		<u>113.154</u>	<u>113.154</u>
	<b>Anlægsaktiver i alt</b>	<b>328.118</b>	<b>393.738</b>
	<b>Total fixed assets</b>		
	Omsætningsaktiver		
	Non-fixed assets		
	Tilgodehavender		
	Receivables		
	Tilgodehavender fra salg og tjenesteydelser	16.869	12.567
	Trade receivables		
	Tilgodehavender hos tilknyttede virksomheder	28.110	126.928
	Receivables from group enterprises		
	Tilgodehavende selskabsskat	2.063	0
	Corporation tax receivable		
	Andre tilgodehavender	1.464	1.472
	Other receivables		
11	Periodeafgrænsningsposter	2.862	3.893
	Prepayments		
		<u>51.368</u>	<u>144.860</u>
	<b>Likvide beholdninger</b>	<b>40.124</b>	<b>0</b>
	<b>Cash</b>		
	<b>Omsætningsaktiver i alt</b>	<b>91.492</b>	<b>144.860</b>
	<b>Total non-fixed assets</b>		
	<b>AKTIVER I ALT</b>	<b>419.610</b>	<b>538.598</b>
	<b>TOTAL ASSETS</b>		

Årsregnskab 1. april 2017 - 31. marts 2018

Financial statements 1 April 2017 - 31 March 2018

Balance

Balance sheet

Note	DKK'000	2017/18	2016/17
	<b>PASSIVER</b>		
	<b>EQUITY AND LIABILITIES</b>		
	<b>Egenkapital</b>		
	<b>Equity</b>		
12	Aktiekapital	30.000	30.000
	Share capital		
	Overført resultat	-3.181	36.372
	Retained earnings		
	<b>Egenkapital i alt</b>	<b>26.819</b>	<b>66.372</b>
	<b>Total equity</b>		
	<b>Hensatte forpligtelser</b>		
	<b>Provisions</b>		
13	Udskudt skat	23.324	29.787
	Deferred tax		
	<b>Hensatte forpligtelser i alt</b>	<b>23.324</b>	<b>29.787</b>
	<b>Total provisions</b>		
	<b>Gældsforpligtelser</b>		
	<b>Liabilities other than provisions</b>		
14	Långfristede gældsforpligtelser		
	Non-current liabilities other than provisions		
	Gæld til tilknyttede virksomheder	272.439	275.989
	Payables to group enterprises		
	Anden gæld	500	500
	Other payables		
		<b>272.939</b>	<b>276.489</b>
	<b>Kortfristede gældsforpligtelser</b>		
	<b>Current liabilities other than provisions</b>		
14	Kortfristet del af långfristede gældsforpligtelser	0	80.000
	Short-term part of long-term liabilities other than provisions		
	Gæld til banker	0	33
	Bank debt		
	Leverandører af varer og tjenesteydelser	981	1.321
	Trade payables		
	Gæld til tilknyttede virksomheder	27.162	11.431
	Payables to group enterprises		
	Skyldig selskabsskat	0	252
	Corporation tax payable		
	Anden gæld	17.939	20.046
	Other payables		
15	Periodeafgrænsningsposter	50.446	52.867
	Deferred income		
		<b>96.528</b>	<b>165.950</b>
	<b>Gældsforpligtelser i alt</b>	<b>369.467</b>	<b>442.439</b>
	<b>Total liabilities other than provisions</b>		
	<b>PASSIVER I ALT</b>	<b>419.610</b>	<b>538.598</b>
	<b>TOTAL EQUITY AND LIABILITIES</b>		

1 Anvendt regnskabspraksis  
 Accounting policies

2 Væsentlige usikkerheder vedrørende fortsat drift  
 Going concern uncertainties

16 Kontraktlige forpligtelser og eventualposter m.v.  
 Contractual obligations and contingencies, etc.

17 Nærtstående parter  
 Related parties

Årsregnskab 1. april 2017 - 31. marts 2018

Financial statements 1 April 2017 - 31 March 2018

Egenkapitalopgørelse

Statement of changes in equity

Note	DKK'000	Aktiekapital Share capital	Overført resultat Retained earnings	I alt Total
	Egenkapital 1. april 2016 Equity at 1 April 2016	30.000	70.302	100.302
18	Overført via resultatdisponering Transfer, see 'Appropriation of profit/loss'	0	-33.930	-33.930
	Egenkapital 1. april 2017 Equity at 1 April 2017	30.000	36.372	66.372
18	Overført via resultatdisponering Transfer, see 'Appropriation of profit/loss'	0	-39.553	-39.553
	Egenkapital 31. marts 2018 Equity at 31 March 2018	30.000	-3.181	26.819

## Årsregnskab 1. april 2017 - 31. marts 2018

Financial statements 1 April 2017 - 31 March 2018

### Noter

Notes to the financial statements

#### I Anvendt regnskabspraksis Accounting policies

Årsrapporten for Experian A/S for 2017/18 er aflagt i overensstemmelse med årsregnskabslovens bestemmelser for mellemstore klasse C-virksomheder med tilvalg af visse bestemmelser for store klasse C-virksomheder.

I henhold til årsregnskabslovens § 112, stk. 1, er der ikke udarbejdet koncernregnskab.

Årsregnskabet er aflagt efter samme regnskabspraksis som sidste år.

#### Undladelse af pengestromsopgørelse

Med henvisning til ARL § 86, stk. 4, udarbejdes ikke pengestromsopgørelse for modervirksomheden, da modervirksomhedens pengestrome indgår i den samlede pengestromsopgørelse for koncernen.

#### Generelt om indregning og måling

Indtægter indregnes i resultatopgørelsen i takt med, at de indtjenes. Herudover indregnes værdireguleringer af finansielle aktiver og forpligtelser, der måles til dagsværdi eller amortiseret kostpris. Endvidere indregnes i resultatopgørelsen alle omkostninger, der er afholdt for at opnå årets indtjening, herunder afskrivninger, nedskrivninger og hensatte forpligtelser samt tilbageførslers som følge af ændrede regnskabsmæssige skøn af beløb, der tidligere har været indregnet i resultatopgørelsen.

Aktiver indregnes i balancen, når det er sandsynligt, at fremtidige økonomiske fordele vil tilflyde selskabet, og aktivets værdi kan måles pålideligt.

Forpligtelser indregnes i balancen, når det er sandsynligt, at fremtidige økonomiske fordele vil fragå selskabet, og forpligtelsens værdi kan måles pålideligt.

The annual report of Experian A/S for 2017/18 has been prepared in accordance with the provisions in the Danish Financial Statements Act applying to medium-sized reporting class C entities and elective choice certain provision applying to reporting large class C entities.

In accordance with section 112(1) of the Danish Financial Statements Act, the Company has not prepared consolidated financial statements.

The accounting policies used in the preparation of the financial statements are consistent with those of last year.

#### Omission of a cash flow statement

With reference to section 86(4) of the Danish Financial Statements Act, no cash flow statement is prepared for the parent company, as its cash flows are reflected in the consolidated cash flow statement.

#### Basis of recognition and measurement

Revenues are recognised in the income statements as earned. Furthermore, value adjustments of financial assets and liabilities measured at fairvalue or amortised cost are recognised. Moreover, all expenses incurred to achieve the earnings for the year are recognised in the income statement, including depreciation, amortisation, impairment losses and provisions as well as reversals due to changed accounting estimates of amounts that have previously been recognised in the income statement.

Assets are recognised in the balance sheet when it is probable that future economic benefits attributable to the asset will flow to the Company, and the value of the asset can be measured reliably.

Liabilities are recognised in the balance sheet when it is probable that future economic benefits will flow out of the Company, and the value of the liability can be measured reliably.

## Årsregnskab 1. april 2017 - 31. marts 2018

Financial statements 1 April 2017 - 31 March 2018

### Noter

Notes to the financial statements

#### 1 Anvendt regnskabspraksis (fortsat) Accounting policies (continued)

Ved første indregning måles aktiver og forpligtelser til kostpris. Efterfølgende måles aktiver og forpligtelser som beskrevet for hver enkelt regnskabspost nedenfor.

Assets and liabilities are initially measured at cost. Subsequently, assets and liabilities are measured as described for each item below.

Som målevaluta benyttes danske kroner. Alle andre valutaer anses som fremmed valuta.

Danish kroner is used as the measurement currency. All other currencies are regarded as foreign currencies.

#### Præsentationsvaluta

Årsregnskabet er aflagt i danske kroner (DKK'000).

#### Reporting currency

The financial statements are presented in Danish kroner (DKK'000).

#### Valutaomregning

Transaktioner i fremmed valuta omregnes ved første indregning til transaktionsdagens kurs. Valutakursdifferencer, der opstår mellem transaktionsdagens kurs og kursen på betalingsdagen, indregnes i resultatopgørelsen som en finansiel post.

#### Foreign currency translation

On initial recognition, transactions denominated in foreign currencies are translated at the exchange rate at the transaction date. Foreign exchange differences arising between the exchange rates at the transaction date and the date of payment are recognised in the income statement as financial income or financial expenses.

Tilgodehavender, gæld og andre monetære poster i fremmed valuta omregnes til balancedagens valutakurs. Forskellen mellem balancedagens kurs og kursen på tidspunktet for tilgodehavendets eller gældsforpligtelsens opståen eller indregning i seneste årsregnskab indregnes i resultatopgørelsen under finansielle indtægter og omkostninger.

Receivables and payables and other monetary items denominated in foreign currencies are translated at the exchange rate at the balance sheet date. The difference between the exchange rates at the balance sheet date and the date at which the receivable or payable arose or was recognised in the most recent financial statements is recognised in the income statement as financial income or financial expenses.

#### Resultatopgørelsen

#### Income statement

##### Nettoomsætning

Indtægter fra salg, indregnes i nettoomsætningen, når overgang af de væsentligste fordele og risici til køber har fundet sted, indtægten kan opgøres pålideligt og betaling forventes modtaget.

##### Revenue

Income from the sale of goods, is recognised in revenue when the most significant rewards and risks have been transferred to the buyer and provided the income can be measured reliably and payment is expected to be received.

Nettoomsætning måles til dagsværdien af det aftalte vederlag ekskl. moms og afgifter opkrævet på vegne af tredjepart. Alle former for afgivne rabatter indregnes i nettoomsætningen.

Revenue is measured at the fair value of the agreed consideration excluding VAT and taxes charged on behalf of third parties. All discounts and rebates granted are recognised in revenue.

## Årsregnskab 1. april 2017 - 31. marts 2018

Financial statements 1 April 2017 - 31 March 2018

### Noter

Notes to the financial statements

#### 1 Anvendt regnskabspraksis (fortsat) Accounting policies (continued)

##### Andre eksterne omkostninger

Andre eksterne omkostninger omfatter omkostninger vedrørende virksomhedens primære aktivitet, der er afholdt i årets løb, herunder omkostninger til distribution, salg, reklame, administration, lokaler, tab på debitorer, ydelser på operationelle leasingkontrakter m.v.

##### Personaleomkostninger

Personaleomkostninger omfatter løn og gager, inklusive feriepenge og pensioner, samt andre omkostninger til social sikring m.v. til virksomhedens medarbejdere. I personaleomkostninger er fratrukket modtagne godtgørelser fra offentlige myndigheder.

##### Afskrivninger

Afskrivninger omfatter afskrivninger på immaterielle og materielle anlægsaktiver.

Afskrivningsgrundlaget, der opgøres som kostprisen med fradrag af eventuel restværdi, afskrives lineært over den forventede brugstid, baseret på følgende vurdering af aktivernes forventede brugstider:

##### Databaseomkostninger

Database costs  
Software  
Software  
Goodwill  
Goodwill

Restværdien fastsættes på anskaffelsestidspunktet og revurderes årligt. Overstiger restværdien aktivets regnskabsmæssige værdi, opføres afskrivning. Ved ændring i restværdien indregnes virkningen for afskrivninger fremadrettet som en ændring i regnskabsmæssigt skøn.

Afskrivningsgrundlaget, der opgøres som kostprisen med fradrag af eventuel restværdi, afskrives lineært over den forventede brugstid, baseret på følgende vurdering af aktivernes forventede brugstider:

Andre anlæg, driftsmateriel og inventar  
Fixtures and fittings, other plant and equipment  
Indretning af lejede lokaler  
Leasehold improvements

##### Other external expenses

Other external expenses include the year's expenses relating to the Company's core activities, including expenses relating to distribution, sale, advertising, administration, premises, bad debts, payments under operating leases, etc.

##### Staff costs

Staff costs include wages and salaries, including compensated absence and pension to the Company's employees, as well as other social security contributions, etc. The item is net of refunds from public authorities.

##### Amortisation/depreciation

The item comprises amortisation/depreciation of intangible assets and property, plant and equipment.

The basis of amortisation, which is calculated as cost less any residual value, is amortised on a straight line basis over the expected useful life. The expected useful lives of the assets are as follows:

3-5 år/years

3-5 år/years

20 år/years

The residual value is determined at the time of acquisition and are reassessed every year. Where the residual value exceeds the carrying amount of the asset, no further amortisation charges are recognised. In case of changes in the residual value, the effect on the amortisation charges is recognised prospectively as a change in accounting estimates.

The basis of depreciation, which is calculated as cost less any residual value, is depreciated on a straight line basis over the expected useful life. The expected useful lives of the assets are as follows:

3-5 år/years

3-5 år/years

## Årsregnskab 1. april 2017 - 31. marts 2018

Financial statements 1 April 2017 - 31 March 2018

### Noter

Notes to the financial statements

#### 1 Anvendt regnskabspraksis (fortsat) Accounting policies (continued)

Restværdien fastsættes på anskaffelsestidspunktet og revurderes årligt. Overstiger restværdien aktivets regnskabsmæssige værdi, op- hører afskrivning. Ved ændring i restværdien indregnes virkningen for afskrivninger fremad- rettet som en ændring i regnskabsmæssigt skøn.

The residual value is determined at the time of acquisition and are reassessed every year. Where the residual value exceeds the carrying amount of the asset, no further depreciation charges are recognised. In case of changes in the residual value, the effect on the depreciation charges is recognised prospectively as a change in accounting estimates.

#### Finansielle indtægter og omkostninger

Finansielle indtægter og omkostninger indreg- nes i resultatopgørelsen med de beløb, der ved- rører regnskabsåret. Finansielle poster omfat- ter renteindtægter og -omkostninger samt til- læg og godtgørelse under acontoskatteordnin- gen m.v.

#### Financial income and expenses

Financial income and expenses are recognised in the income statements at the amounts that concern the financial year. Net financials include interest income and expenses as well as allowances and surcharges under the advance-payment-of-tax scheme, etc.

#### Skat

Skat af årets resultat omfatter aktuel skat af årets forventede skattepligtige indkomst og årets regulering af udskudt skat. Årets skat ind- regnes i resultatopgørelsen med den del, der kan henføres til årets resultat, og i egenkapita- len med den del, som kan henføres til transak- tioner indregnet i egenkapitalen.

#### Tax

Tax for the year includes current tax on the year's expected taxable income and the year's deferred tax adjustments. The portion of the tax for the year that relates to the profit/loss for the year is recognised in the income statement, whereas the portion that relates to transactions taken to equity is recognised in equity.

#### Balancen

#### Balance sheet

#### Immaterielle anlægsaktiver

#### Intangible assets

#### Goodwill

#### Goodwill

Goodwill afskrives over den vurderede økono- miske levetid, der fastlægges på baggrund af ledelsens erfaringer inden for de enkelte forret- ningsområder. Goodwill afskrives lineært over afskrivningsperioden, der er maksimalt 20 år.

Goodwill is amortised over the expected economic life of the asset, measured by reference to Management's experience in the individual business segments. Goodwill is amortised on a straight-line basis over the amortisation period, which is maximum 20 years.

## Årsregnskab 1. april 2017 - 31. marts 2018

Financial statements 1 April 2017 - 31 March 2018

### Noter

Notes to the financial statements

#### 1 Anvendt regnskabspraksis (fortsat) Accounting policies (continued)

##### Software

Software måles til kostpris med fradrag af akkumulerede af- og nedskrivninger. Afskrivningsperioden udgør 3-5 år.

##### Databaseomkostninger

Databaseomkostninger måles til kostpris med fradrag af akkumulerede af- og nedskrivninger.

Kostprisen omfatter anskaffelsesprisen for kredit-, markeds-, og andre generelle forretningsoplysninger samt lønomkostninger. Afskrivningsperioden udgør 3-5 år.

##### Udviklingsprojekter under udførelse

Egenudviklet software omfatter gager, afskrivninger og andre omkostninger, der direkte og indirekte kan henføres til selskabets udviklingsaktiviteter.

Udviklingsprojekter under udførelse, der ikke opfylder kriterierne for indregning i balancen, indregnes som omkostninger i resultatopgørelsen, efterhånden som omkostningerne afholdes.

Udviklingsprojekter under udførelse, der er klart definerede og identificerbare, hvor den tekniske udnyttelsesgrad, tilstrækkelige ressourcer og et potentielt fremtidigt marked eller udviklingsmulighed i virksomheden kan påvises, og hvor det er hensigten at fremstille, markedsføre eller anvende projekter, indregnes som immaterielle anlægsaktiver, såfremt der er tilstrækkelig sikkerhed for, at kapitalværdien af den fremtidige indtjening kan dække produktions-, salgs- og administrationsomkostninger samt selve udviklingsomkostningerne.

Aktiverede udviklingsomkostninger måles til kostpris med fradrag af akkumulerede af- og nedskrivninger eller genindvindingsværdi, såfremt denne er lavere.

##### Software

Software are measured at cost less accumulated amortisation and less any accumulated impairment losses. The amortisation period is 3-5 years.

##### Database Costs

Database costs measured at cost less accumulated amortisation and less any accumulated impairment losses.

Cost comprises the cost of acquisition of credit-, market and other general business information as well as payroll costs. The amortisation period is 3-5 years.

##### Development projects in progress

Internal-developed software comprises salaries, amortisation and other expenses directly or indirectly attributable to the Company's development activities.

Development projects in progress that do not meet the criteria for recognition in the balance sheet are recognised as expenses in the income statement as incurred.

Development projects in progress that are clearly defined and identifiable and in respect of which technical feasibility, sufficient resources and a potential future market or development opportunity in the enterprise can be demonstrated, and where it is the intention to manufacture, market or use the project, are recognised as intangible assets. This applies if sufficient certainty exists and that the value of future earnings can cover cost of sales, distribution and administrative expenses involved as well as the development costs.

Capitalised development costs are measured at cost less accumulated amortisation and less any accumulated impairment losses or recoverable amount, if lower.



## Årsregnskab 1. april 2017 - 31. marts 2018

Financial statements 1 April 2017 - 31 March 2018

### Noter

Notes to the financial statements

#### 1 Anvendt regnskabspraksis (fortsat) Accounting policies (continued)

##### Materielle anlægsaktiver

Materielle anlægsaktiver måles til kostpris med fradrag af akkumulerede af- og nedskrivninger. Kostprisen omfatter anskaffelsesprisen og omkostninger direkte knyttet til anskaffelsen indtil det tidspunkt, hvor aktivet er klar til brug.

Fortjeneste eller tab opgøres som forskellen mellem salgspris med fradrag af salgskostninger og den regnskabsmæssige værdi på salgstidspunktet. Fortjeneste og tab ved salg af materielle aktiver indregnes i resultatopgørelsen under henholdsvis andre driftsindtægter og andre driftsomkostninger.

##### Kapitalandele i dattervirksomheder

Kapitalandele i dattervirksomheder og associerede virksomheder måles til kostpris. Opskrivninger og tilbageforsler heraf (med fradrag af udskudt skat) indregnes direkte i egenkapitalen.

##### Værdiforringelse af anlægsaktiver

Den regnskabsmæssige værdi af immaterielle og materielle anlægsaktiver samt kapitalandele i dattervirksomheder og associerede virksomheder vurderes årligt for indikationer på værdiforringelse.

Foreligger der indikationer på værdiforringelse, foretages nedskrivningstest af hvert enkelt aktiv henholdsvis gruppe af aktiver. Der foretages nedskrivning til genindvindingsværdien, hvis denne er lavere end den regnskabsmæssige værdi.

Som genindvindingsværdi anvendes den højeste værdi af nettosalgspris og kapitalværdi. Kapitalværdien opgøres som nutidsværdien af de forventede nettopengestrome fra anvendelsen af aktivet eller aktivgruppen og forventede nettopengestrome ved salg af aktivet eller aktivgruppen efter endt brugstid.

Tidligere indregnede nedskrivninger tilbageføres, når begrundelsen for nedskrivningen ikke længere består. Nedskrivninger på goodwill tilbageføres ikke.

##### Property, plant and equipment

Items of property, plant and equipment are measured at cost less accumulated depreciation and impairment losses. Cost includes the acquisition price and costs directly related to the acquisition until the time at which the asset is ready for use.

Gains or losses are calculated as the difference between the selling price less selling costs and the carrying amount at the date of disposal. Gains and losses from the disposal of property, plant and equipment are recognised in the income statement as other operating income or other operating expenses.

##### Investments in subsidiaries

Investments in subsidiaries and associates are measured at cost price. Revaluations and reversals hereof (less deferred tax) are taken directly to equity.

##### Impairment of fixed assets

The carrying amount of intangible assets, property, plant and equipment and investments in subsidiaries and associates is assessed for impairment on an annual basis.

Impairment tests are conducted on assets or groups of assets when there is evidence of impairment. The carrying amount of impaired assets is reduced to the higher of the net selling price and the value in use (recoverable amount).

The recoverable amount is the higher of the net selling price of an asset and its value in use. The value in use is calculated as the present value of the expected net cash flows from the use of the asset or the group of assets and the expected net cash flows from the disposal of the asset or the group of assets after the end of the useful life.

Previously recognised impairment losses are reversed when the reason for recognition no longer exists. Impairment losses on goodwill are not reversed.

## Årsregnskab 1. april 2017 - 31. marts 2018

Financial statements 1 April 2017 - 31 March 2018

### Noter

Notes to the financial statements

#### 1 Anvendt regnskabspraksis (fortsat) Accounting policies (continued)

##### Tilgodehavender

Tilgodehavender måles til amortiseret kostpris.

Der foretages nedskrivning til imodegåelse af tab, hvor der vurderes at være indtruffet en objektiv indikation på, at et tilgodehavende eller en portefolje af tilgodehavender er værdiforringet. Hvis der foreligger en objektiv indikation på, at et individuelt tilgodehavende er værdiforringet, foretages nedskrivning på individuelt niveau.

Tilgodehavender, hvor der ikke foreligger en objektiv indikation på værdiforringelse på individuelt niveau, vurderes på portefoljeniveau for objektiv indikation for værdiforringelse. Portefoljerne baseres primært på debitorernes hjemsted og kreditvurdering i overensstemmelse med virksomhedens risikostyringspolitik. De objektive indikatorer, som anvendes for portefoljer, er fastsat baseret på historiske tabserfaringer.

Nedskrivninger opgøres som forskellen mellem den regnskabsmæssige værdi af tilgodehavender og nutidsværdier af de forventede pengestrømme, herunder realisationsværdi af eventuelle modtagne sikkerhedsstillelser. Som diskonteringsrate anvendes den effektive rente for det enkelte tilgodehavende eller portefolje.

##### Periodeafgrænsningsposter

Periodeafgrænsningsposter, indregnet under aktiver, omfatter forudbetalte omkostninger vedrørende efterfølgende regnskabsår.

##### Selskabsskat og udskudt skat

Aktuelle skatteforpligtelser og tilgodehavende aktuel skat indregnes i balancen som beregnet skat af årets skattepligtige indkomst, reguleret for skat af tidligere års skattepligtige indkomster samt betalte acontoskatter.

##### Receivables

Receivables are measured at amortised cost.

An impairment loss is recognised if there is objective evidence that a receivable or a group of receivables is impaired. If there is objective evidence that an individual receivable has been impaired, an impairment loss is recognised on an individual basis.

Receivables in respect of which there is no objective evidence of individual impairment are tested for objective evidence of impairment on a portfolio basis. The portfolios are primarily based on the debtors' domicile and credit ratings in line with the Company's risk management policy. The objective evidence applied to portfolios is determined based on historical loss experience.

Impairment losses are calculated as the difference between the carrying amount of the receivables and the present value of the expected cash flows, including the realisable value of any collateral received. The effective interest rate for the individual receivable or portfolio is used as discount rate.

##### Prepayments

Prepayments recognised under "Assets" comprise prepaid expenses regarding subsequent financial reporting years.

##### Income taxes and deferred taxes

Current tax payables and receivables are recognised in the balance sheet as the estimated income tax charge for the year, adjusted for prior-year taxes and tax paid on account.

## Årsregnskab 1. april 2017 - 31. marts 2018

Financial statements 1 April 2017 - 31 March 2018

### Noter

Notes to the financial statements

#### 1 Anvendt regnskabspraksis (fortsat) Accounting policies (continued)

Udskudt skat måles efter den balancerorienterede gældsmetode af alle midlertidige forskelle mellem regnskabsmæssig og skattemæssig værdi af aktiver og forpligtelser. Der indregnes dog ikke udskudt skat af midlertidige forskelle vedrørende skattemæssigt ikke-afskrivningsberettiget goodwill og kontorejendomme samt andre poster, hvor midlertidige forskelle bortset fra virksomhedsovertagelser er opstået på anskaffelsestidspunktet uden at have indvirkning på resultat eller skattepligtig indkomst. I de tilfælde, hvor opgørelse af skatteværdien kan foretages efter forskellige beskætningsregler, måles udskudt skat på grundlag af den af ledelsen planlagte anvendelse af aktivet, henholdsvis afvikling af forpligtelsen.

Udskudt skat måles på grundlag af de skatteregler og skattesatser, der med balancedagens lovgivning vil være gældende, når den udskudte skat forventes udlost som aktuel skat.

Udskudte skatteaktiver indregnes med den værdi, som de forventes at blive udnyttet med, enten ved udligning i skat af fremtidig indtjening eller ved modregning i udskudte skatteforpligtelser inden for samme jurisdiktion.

#### Gældsforpligtelser

Finansielle gældsforpligtelser indregnes ved lånoptagelse til det modtagne provenu efter fradrag af afholdte transaktionsomkostninger. I efterfølgende perioder måles de finansielle forpligtelser til amortiseret kostpris, svarende til den kapitaliserede værdi ved anvendelse af den effektive rente, så forskellen mellem provenuet og den nominelle værdi indregnes i resultatopgørelsen over låneperioden. I finansielle forpligtelser indregnes tillige den kapitaliserede restleasingforpligtelse på finansielle leasingkontrakter.

Øvrige gældsforpligtelser måles til nettorealisationsværdien.

#### Periodeafgrænsningsposter

Periodeafgrænsningsposter, indregnet under forpligtelser, omfatter modtagne betalinger, som vedrører indtægter i efterfølgende regnskabsår.

Deferred tax is measured according to the liability method on all temporary differences between the carrying amount and the tax base of assets and liabilities. However, deferred tax is not recognised on temporary differences relating to goodwill which is not deductible for tax purposes and on office premises and other items where temporary differences, apart from business combinations, arise at the date of acquisition without affecting either profit/loss for the year or taxable income. Where alternative tax rules can be applied to determine the tax base, deferred tax is measured based on Management's intended use of the asset or settlement of the liability, respectively.

Deferred tax is measured according to the tax rules and at the tax rates applicable at the balance sheet date when the deferred tax is expected to crystallise as current tax.

Deferred tax assets are recognised at the expected value of their utilisation; either as a set-off against tax on future income or as a set-off against deferred tax liabilities in the same legal tax entity.

#### Liabilities

Financial liabilities are recognised at the date of borrowing at the net proceeds received less transaction costs paid. On subsequent recognition, financial liabilities are measured at amortised cost, corresponding to the capitalised value, using the effective interest rate. Accordingly, the difference between the proceeds and the nominal value is recognised in the income statement over the term of the loan. Financial liabilities also include the capitalised residual lease liability in respect of finance leases.

Other liabilities are measured at net realisable value.

#### Deferred income

Deferred income recognised as a liability comprises payments received concerning income in subsequent financial reporting years.

## Årsregnskab 1. april 2017 - 31. marts 2018

Financial statements 1 April 2017 - 31 March 2018

### Noter

Notes to the financial statements

#### 1 Anvendt regnskabspraksis (fortsat) Accounting policies (continued)

##### Nøgletal

Nøgletallene er beregnet i overensstemmelse med Finansforeningens anbefalinger og nøgletal.

De i hoved- og nøgletalsoversigten anførte nøgletal er beregnet således:

##### Financial ratios

Financial ratios are calculated in accordance with the Danish Finance Society's guidelines on the calculation of financial ratios.

The financial ratios stated under "Financial highlights" have been calculated as follows:

Overskudsgrad Operating margin	$\frac{\text{Resultat af primær drift x 100}}{\text{Nettoomsætning}}$	$\frac{\text{Operating profit x 100}}{\text{Revenue}}$
Bruttomargin Gross margin ratio	$\frac{\text{Bruttoresultat x 100}}{\text{Nettoomsætning}}$	$\frac{\text{Gross margin x 100}}{\text{Revenue}}$
Solidsgrad Equity ratio	$\frac{\text{Egenkapital ultimo x 100}}{\text{Passiver i alt, ultimo}}$	$\frac{\text{Equity at year-end x 100}}{\text{Total equity and liabilities, year-end}}$
Egenkapitalforrentning Return on equity	$\frac{\text{Årets resultat efter skat x 100}}{\text{Gennemsnitlig egenkapital}}$	$\frac{\text{Profit/loss for the year after tax x 100}}{\text{Average equity}}$

## Årsregnskab 1. april 2017 - 31. marts 2018

Financial statements 1 April 2017 - 31 March 2018

### Noter

Notes to the financial statements

#### 2 Væsentlige usikkerheder vedrørende fortsat drift Going concern uncertainties

Experian A/S har realiseret et underskud på t.kr. 39.553 for regnskabsåret som slutter 31. marts 2018.

Experian PLC. har udstedt en støtterklæring med tilsagt om økonomisk støtte til Experian A/S på mindst 12 måneder gældende fra godkendelse af årsrapporten som slutter 31. marts 2018.

Experian A/S recorded a loss of DKK 39,553 thousand for the financial year ended 31 March 2018.

Experian PLC. has issued a letter of support stating that financial support will be provided to Experian A/S at least until 12 months from the date of approval of the financial statements for the year ended 31 March 2018.

	2017/18	2016/17
<b>3 Personaleomkostninger</b>		
Staff costs		
Lønninger	65.850	66.736
Wages/salaries		
Pensioner	4.874	5.114
Pensions		
Andre omkostninger til social sikring	516	607
Other social security costs		
Personaleomkostninger overført til aktiver	-8.973	-5.666
Staff costs transferred to non-current assets		
	<u>62.267</u>	<u>66.791</u>
Gennemsnitligt antal fuldtidsbeskæftigede	<u>90</u>	<u>94</u>
Average number of full-time employees		

Vederlag til virksomhedens ledelse oplyses ikke med henvisning til årsregnskabslovens § 98b, stk. 3, nr. 2.

By reference to section 98b(3), (ii), of the Danish Financial Statements Act, remuneration to Management is not disclosed.

<b>4 Afskrivninger på immaterielle og materielle anlægsaktiver</b>		
Amortisation/depreciation of intangible assets and property, plant and equipment		
Afskrivninger på immaterielle anlægsaktiver	83.686	89.654
Amortisation of intangible assets		
Afskrivninger på materielle anlægsaktiver	35	152
Depreciation of property, plant and equipment		
	<u>83.721</u>	<u>89.806</u>
<b>5 Finansielle indtægter</b>		
Financial income		
Andre finansielle indtægter	<u>9</u>	<u>8</u>
Other financial income		
	<u>9</u>	<u>8</u>

## Årsregnskab 1. april 2017 - 31. marts 2018

Financial statements 1 April 2017 - 31 March 2018

### Noter

Notes to the financial statements

DKK'000			2017/18	2016/17	
<b>6</b>	<b>Finansielle omkostninger</b>				
	Financial expenses				
	Renteomkostninger til tilknyttede virksomheder		3.073	6.274	
	Interest expenses, group entities				
	Renteomkostninger i øvrigt		153	89	
	Other interest expenses				
	Valutakursreguleringer		188	98	
	Exchange adjustments				
	Andre finansielle omkostninger		0	45	
	Other financial expenses				
			<u>3.414</u>	<u>6.506</u>	
<b>7</b>	<b>Skat af årets resultat</b>				
	Tax for the year				
	Beregnet skat af årets skattepligtige indkomst		5.854	8.496	
	Estimated tax charge for the year				
	Årets regulering af udskudt skat		-6.463	-7.524	
	Deferred tax adjustments in the year				
			<u>-609</u>	<u>972</u>	
<b>8</b>	<b>Immaterielle anlægsaktiver</b>				
	Intangible assets				
				Udviklingsprojekter under udførelse	
				Development projects in progress	
				I alt	
				Total	
DKK'000	Databaseomkostninger	Software	Goodwill		
	Database costs	Software	Goodwill		
Kostpris 1. april 2017	146.756	14.017	1.067.403	3.279	1.231.455
Cost at 1 April 2017					
Tilgange	17.419	0	0	403	17.822
Additions					
Afgange	-39.421	-7.263	0	0	-46.684
Disposals					
Overført	0	3.279	0	-3.279	0
Transferred					
Kostpris 31. marts 2018	<u>124.754</u>	<u>10.033</u>	<u>1.067.403</u>	<u>403</u>	<u>1.202.593</u>
Cost at 31 March 2018					
Af- og nedskrivninger 1. april 2017	86.028	9.379	855.464	0	950.871
Impairment losses and amortisation at 1 April 2017					
Afskrivninger	26.919	2.743	54.024	0	83.686
Amortisation for the year					
Af- og nedskrivninger af afhændede aktiver	-39.421	-7.263	0	0	-46.684
Amortisation and impairment losses of disposals for the year					
Af- og nedskrivninger 31. marts 2018	<u>73.526</u>	<u>4.859</u>	<u>909.488</u>	<u>0</u>	<u>987.873</u>
Impairment losses and amortisation at 31 March 2018					
Regnskabsmæssig værdi 31. marts 2018	<u>51.228</u>	<u>5.174</u>	<u>157.915</u>	<u>403</u>	<u>214.720</u>
Carrying amount at 31 March 2018					
Afskrives over/Amortised over	3-5 år/years	3-5 år/years	Max 20 år/years		

Årsregnskab 1. april 2017 - 31. marts 2018

Financial statements 1 April 2017 - 31 March 2018

Noter

Notes to the financial statements

9 Materielle anlægsaktiver  
 Property, plant and equipment

DKK'000	Andre anlæg, driftsmateriel og inventar Fixtures and fittings, other plant and equipment
Kostpris 1. april 2017 Cost at 1 April 2017	548
Tilgange Additions	279
Kostpris 31. marts 2018 Cost at 31 March 2018	827
Af- og nedskrivninger 1. april 2017 Impairment losses and depreciation at 1 April 2017	548
Afskrivninger Depreciation	35
Af- og nedskrivninger 31. marts 2018 Impairment losses and depreciation at 31 March 2018	583
Regnskabsmæssig værdi 31. marts 2018 Carrying amount at 31 March 2018	244
Afskrives over/Depreciated over	3-5 år/years

10 Finansielle anlægsaktiver  
 Investments

DKK'000	Kapitalandele i tilknyttede virksomheder Investments in group enterprises
Kostpris 1. april 2017 Cost at 1 April 2017	113.154
Kostpris 31. marts 2018 Cost at 31 March 2018	113.154
Regnskabsmæssig værdi 31. marts 2018 Carrying amount at 31 March 2018	113.154

Navn Name	Hjemsted Domicile	Ejerandel Interest	Egenkapital Equity DKK'000	Resultat Profit/loss DKK'000
Dattervirksomheder Subsidiaries				
Experian AS	Oslo, Norway	100,00 %	19.700	-7.578

## Årsregnskab 1. april 2017 - 31. marts 2018

Financial statements 1 April 2017 - 31 March 2018

### Noter

Notes to the financial statements

#### 11 Periodeafgrænsningsposter

Prepayments

Periodeafgrænsningsposter omfatter periodisering af omkostninger, der først vedrører efterfølgende år, herunder husleje, forsikringer og abonnementer.

Prepayments include accrual of expenses relating to subsequent financial years, including rent, insurance policies and subscriptions.

DKK'000	2017/18	2016/17
<b>12 Aktiekapital</b>		
Share capital		
Aktiekapitalen er fordelt således: Analysis of the share capital:		
Aktier, 30.000 stk. a nom. 1.000,00 kr. 30,000 shares of DKK 1,000,00 nominal value each	30.000	30.000
	<u>30.000</u>	<u>30.000</u>

Virksomhedens aktiekapital har uændret været 30.000 t.kr. de seneste 5 år.

The Company's share capital has remained DKK 30,000 thousand over the past 5 years.

#### 13 Udskudt skat

Deferred tax

Udskudt skat vedrører:  
Deferred tax relates to

Innmaterielle anlægsaktiver Intangible assets	24.172	29.713
Materielle anlægsaktiver Property, plant and equipment	-233	434
Hensatte forpligtelser Provisions	-615	-360
	<u>23.324</u>	<u>29.787</u>

#### 14 Langfristede gældsforpligtelser

Non-current liabilities other than provisions

DKK'000	Gæld i alt 31/3 2018 Total debt at 31/3 2018	Afdrag næste år Repayment, next year	Langfristet andel Long term portion	Restgæld efter 5 år Outstanding debt after 5 years
Gæld til tilknyttede virksomheder Payables to group enterprises	272.439	0	272.439	0
Anden gæld Other payables	500	0	500	500
	<u>272.939</u>	<u>0</u>	<u>272.939</u>	<u>500</u>



Årsregnskab 1. april 2017 - 31. marts 2018  
 Financial statements 1 April 2017 - 31 March 2018

Noter  
 Notes to the financial statements

15 Periodeafgrænsningsposter  
 Deferred income

Periodeafgrænsningsposter omfatter modtagne forudbetalinger vedrørende indtægter i de efterfølgende år.

Deferred income consists of payments received from customers that may not be recognised until subsequent financial years.

16 Kontraktlige forpligtelser og eventualposter m.v.  
 Contractual obligations and contingencies, etc

Andre eventualforpligtelser  
 Other contingent liabilities

DKK'000

	2017/18	2016/17
Leasingforpligtelser fra operationel leasing inden for 1 år Leasing obligation under operating leases within 1 year	924	1.188
Leasingforpligtelser fra operationel leasing mellem 1 and 5 år Leasing obligation under operating leases between 1 and 5 years	1.084	539
Huslejeforpligtelser i uopsigeligheidsperioden Rental obligations, non-terminable tenancy period	1.506	4.659
	<u>3.514</u>	<u>6.386</u>

17 Nærtstående parter  
 Related parties

Experian A/S' nærtstående parter omfatter følgende:  
 Experian A/S' related parties comprise the following:

Bestemmende indflydelse  
 Parties exercising control

Nærtstående part Related party	Bopæl/Hjemsted Domicile	Grundlag for bestemmende indflydelse Basis for control
Modervirksomhed: GUS Treasury Services B.V. Parent company: GUS Treasury Services B.V.	Kantoorgebouw 't Schip, 2521 BE, Verheeskade 25, Haag, Holland Kantoorgebouw 't Schip, 2521 BE, Verheeskade 25, Haag, The Netherlands	Kapitalbesiddelse Participating interest

Årsregnskab 1. april 2017 - 31. marts 2018

Financial statements 1 April 2017 - 31 March 2018

Noter

Notes to the financial statements

Oplysning om koncernregnskaber

Information about consolidated financial statements

Modervirksomhed Parent	Hjemsted Domicile	Rekvirering af inodervirksom- hedens koncernregnskab Requisitioning of the parent company's consolidated financial statements
Experian plc	Landmark House, NG2 Business Park, Experian Way, Clarendon St. Nottingham NG80 1ZZ, UK	Landmark House, NG2 Business Park, Experian Way, Clarendon St. Nottingham NG80 1ZZ, UK

Transaktioner med nærtstående parter  
 Related party transactions

Virksomheden oplyser kun om transaktioner med nærtstående parter, der ikke er gennemført på normale markedsvilkår, jf. lovens § 98 c, stk. 7.

Alle transaktioner er gennemført på normale markedsvilkår.

The Company solely discloses related party transactions that have not been carried out on an arm's length basis, cf. section 98c(7) of the Danish Financial Statements Act.

All transactions have been carried out on an arm's length basis.

DKK'000	2017/18	2016/17
18 Resultatdisponering Appropriation of profit/loss		
Forslag til resultatdisponering Recommended appropriation of profit/loss		
Overført resultat Retained earnings/accumulated loss	-39.553	-33.930
	-39.553	-33.930