

# Experian A/S

Lyngbyvej 2, 2100 København Ø


CVR-nr./CVR no. 63 67 09 28

## Årsrapport 2018/19

Annual report 2018/19

Godkendt på selskabets ordinære generalforsamling den 30. august 2019  
Approved at the Company's annual general meeting on 30 August 2019

Dirigent:  
Chairman:



.....  
Marco Benvenuto

Dette dokument indeholder en oversættelse af den originale danske tekst. I tilfælde af uoverensstemmelse mellem den originale danske tekst og oversættelsen er den originale danske tekst gældende.

The English text is a translation of the original Danish text. The original Danish text is the governing text for all purposes, and in case of any discrepancy, the Danish wording will be applicable.

## Indhold

Contents

<b>Ledelsespåtegning</b>	2
Statement by the Board of Directors and the Executive Board	
<b>Den uafhængige revisors revisionspåtegning</b>	3
Independent auditor's report	
<b>Ledelsesberetning</b>	7
Management's review	
<b>Årsregnskab 1. april 2018 - 31. marts 2019</b>	13
Financial statements 1 April 2018 - 31 March 2019	
<b>Resultatopgørelse</b>	13
Income statement	
<b>Balance</b>	14
Balance sheet	
<b>Egenkapitalopgørelse</b>	16
Statement of changes in equity	
<b>Noter</b>	17
Notes to the financial statements	

## Ledelsespåtegning

Statement by the Board of Directors and the Executive Board

Bestyrelse og direktion har dags dato behandlet og godkendt årsrapporten for Experlan A/S for regnskabsåret 1. april 2018 - 31. marts 2019.

Årsrapporten aflægges i overensstemmelse med årsregnskabsloven.

Det er vores opfattelse, at årsregnskabet giver et retvisende billede af selskabets aktiver, passiver og finansielle stilling pr. 31. marts 2019 samt af resultatet af selskabets aktiviteter for regnskabsåret 1. april 2018 - 31. marts 2019.

Det er endvidere vores opfattelse, at ledelsesberetningen indeholder en retvisende redegørelse for udviklingen i selskabets aktiviteter og økonomiske forhold, årets resultat og for selskabets finansielle stilling.

Årsrapporten indstilles til generalforsamlingens godkendelse.

Today, the Board of Directors and the Executive Board have discussed and approved the annual report of Experlan A/S for the financial year 1 April 2018 - 31 March 2019.

The annual report is prepared in accordance with the Danish Financial Statements Act.

In our opinion, the financial statements give a true and fair view of the financial position of the Company at 31 March 2019 and of the results of the Company's operations for the financial year 1 April 2018 - 31 March 2019.


Further, in our opinion, the Management's review gives a fair review of the development in the Company's operations and financial matters and the results of the Company's operations and financial position.

We recommend that the annual report be approved at the annual general meeting.


København, den 30. august 2019  
Copenhagen, 30 August 2019  
Direktion/Executive Board:


  
Frode Magnar Berg  
adm. direktør/Managing Director

Bestyrelse/Board of Directors:

  
Marco Benvenuto  
formand/Chairman

  
Benjamin Wade Richardson

  
Mikael Boldt Christensen

  
Bjarne Bilsted Jensen

  
Rikke Nielsen

## Den uafhængige revisors revisionspåtegning

Independent auditor's report

Til kapitalejeren i Experian A/S

### Konklusion

Vi har revideret årsregnskabet for Experian A/S for regnskabsåret 1. april 2018 - 31. marts 2019, der omfatter resultatopgørelse, balance, egenkapitalsopgørelse og noter, herunder anvendt regnskabspraksis. Årsregnskabet udarbejdes efter årsregnskabsloven.

Det er vores opfattelse, at årsregnskabet giver et retvisende billede af virksomhedens aktiver, passiver og finansielle stilling pr. 31. marts 2019 samt af resultatet af virksomhedens aktiviteter for regnskabsåret 1. april 2018 - 31. marts 2019 i overensstemmelse med årsregnskabsloven.

### Grundlag for konklusion

Vi har udført vores revision i overensstemmelse med internationale standarder om revision og de yderligere krav, der er gældende i Danmark. Vores ansvar ifølge disse standarder og krav er nærmere beskrevet i revisionspåtegningens afsnit "Revisors ansvar for revisionen af årsregnskabet". Vi er uafhængige af virksomheden i overensstemmelse med internationale etiske regler for revisorer (IESBA's Etiske regler) og de yderligere krav, der er gældende i Danmark, ligesom vi har opfyldt vores øvrige etiske forpligtelser i henhold til disse regler og krav. Det er vores opfattelse, at det opnåede revisionsbevis er tilstrækkeligt og egnet som grundlag for vores konklusion.

### Uafhængighed

Vi er uafhængige af selskabet i overensstemmelse med internationale etiske regler for revisorer (IESBA's etiske regler) og de yderligere krav, der er gældende i Danmark, ligesom vi har opfyldt vores øvrige etiske forpligtelser i henhold til disse regler og krav.

To the shareholder of Experian A/S

### Opinion

We have audited the financial statements of Experian A/S for the financial year 1 April 2018 - 31 March 2019, comprising income statement, balance sheet, statement of changes in equity and notes, including accounting policies. The financial statements are prepared in accordance with the Danish Financial Statements Act.

In our opinion, the financial statements give a true and fair view of the Company's assets, liabilities and financial position at 31 March 2019 and of the results of the Company's operations for the financial year 1 April 2018 - 31 March 2019 in accordance with the Danish Financial Statements Act.

### Basis for opinion

We conducted our audit in accordance with International Standards on Auditing (ISAs) and the additional requirements applicable in Denmark. Our responsibilities under those standards and requirements are further described in the "Auditor's responsibilities for the audit of the financial statements" section of our report. We are independent of the Company in accordance with the International Ethics Standards Board for Accountants' Code of Ethics for Professional Accountants (IESBA Code) and the additional requirements applicable in Denmark, and we have fulfilled our other ethical responsibilities in accordance with these rules and requirements. We believe that the audit evidence we have obtained is sufficient and appropriate to provide a basis for our opinion.

### Independence

We are independent of the Company in accordance with the International Ethics Standards Board for Accountants' Code of Ethics for Professional Accountants (IESBA Code) and the additional requirements applicable in Denmark, and we have fulfilled our other ethical responsibilities in accordance with these rules and requirements.

## Den uafhængige revisors revisionspåtegning

Independent auditor's report

### Ledelsens ansvar for årsregnskabet

Ledelsen har ansvaret for udarbejdelsen af et årsregnskab, der giver et retvisende billede i overensstemmelse med årsregnskabsloven. Ledelsen har endvidere ansvaret for den interne kontrol, som ledelsen anser for nødvendig for at udarbejde et årsregnskab uden væsentlig fejlinformation, uanset om denne skyldes besvigelser eller fejl.

Ved udarbejdelsen af årsregnskabet er ledelsen ansvarlig for at vurdere virksomhedens evne til at fortsætte driften; at oplyse om forhold vedrørende fortsat drift, hvor dette er relevant; samt at udarbejde årsregnskabet på grundlag af regnskabsprincippet om fortsat drift, medmindre ledelsen enten har til hensigt at likvidere virksomheden, indstille driften eller ikke har andet realistisk alternativ end at gøre dette.

### Revisors ansvar for revisionen af årsregnskabet

Vores mål er at opnå høj grad af sikkerhed for, om årsregnskabet som helhed er uden væsentlig fejlinformation, uanset om denne skyldes besvigelser eller fejl, og at afgive en revisionspåtegning med en konklusion. Høj grad af sikkerhed er et højt niveau af sikkerhed, men er ikke en garanti for, at en revision, der udføres i overensstemmelse med internationale standarder om revision og de yderligere krav, der er gældende i Danmark, altid vil afdække væsentlig fejlinformation, når sådan findes. Fejlinformationer kan opstå som følge af besvigelser eller fejl og kan betragtes som væsentlige, hvis det med rimelighed kan forventes, at de enkeltvis eller samlet har indflydelse på de økonomiske beslutninger, som regnskabsbrugerne træffer på grundlag af årsregnskabet.

Som led i en revision, der udføres i overensstemmelse med internationale standarder om revision og de yderligere krav, der er gældende i Danmark, foretager vi faglige vurderinger og opretholder professionel skepsis under revisionen. Herudover

### Management's responsibility for the financial statements

Management is responsible for the preparation of financial statements that give a true and fair view in accordance with the Danish Financial Statements Act and for such internal control that Management determines is necessary to enable the preparation of financial statements that are free from material misstatement, whether due to fraud or error.

In preparing the financial statements, Management is responsible for assessing the Company's ability to continue as a going concern, disclosing, as applicable, matters related to going concern and using the going concern basis of accounting in preparing the financial statements unless Management either intends to liquidate the Company or to cease operations, or has no realistic alternative but to do so.

### Auditor's responsibilities for the audit of the financial statements

Our objectives are to obtain reasonable assurance as to whether the financial statements as a whole are free from material misstatement, whether due to fraud or error, and to issue an auditor's report that includes our opinion. Reasonable assurance is a high level of assurance but is not a guarantee that an audit conducted in accordance with ISAs and the additional requirements in Denmark will always detect a material misstatement when it exists. Misstatements may arise from fraud or error and are considered material if, individually or in the aggregate, they could reasonably be expected to influence the economic decisions of financial statement users made on the basis of these financial statements.

As part of an audit conducted in accordance with ISAs and the additional requirements applicable in Denmark, we exercise professional judgement and maintain professional scepticism throughout the audit. We also

## Den uafhængige revisors revisionspåtegning

Independent auditor's report

- identificerer og vurderer vi risikoen for væsentlig fejlinformation i årsregnskabet, uanset om denne skyldes besvigelser eller fejl, udformer og udfører revisionshandlinger som reaktion på disse risici samt opnår revisionsbevis, der er tilstrækkeligt og egnet til at danne grundlag for vores konklusion. Risikoen for ikke at opdage væsentlig fejlinformation forårsaget af besvigelser er højere end ved væsentlig fejlinformation forårsaget af fejl, idet besvigelser kan omfatte sammensværgelser, dokumentfalsk, bevidste udeladelser, vildledning eller tilsidesættelse af intern kontrol.
- opnår vi forståelse af den interne kontrol med relevans for revisionen for at kunne udforme revisionshandlinger, der er passende efter omstændighederne, men ikke for at kunne udtrykke en konklusion om effektiviteten af virksomhedens interne kontrol.
- tager vi stilling til, om den regnskabspraksis, som er anvendt af ledelsen, er passende, samt om de regnskabsmæssige skøn og tilknyttede oplysninger, som ledelsen har udarbejdet, er rimelige.
- konkluderer vi, om ledelsens udarbejdelse af årsregnskabet på grundlag af regnskabsprincippet om fortsat drift er passende, samt om der på grundlag af det opnåede revisionsbevis er væsentlig usikkerhed forbundet med begivenheder eller forhold, der kan skabe betydelig tvivl om virksomhedens evne til at fortsætte driften. Hvis vi konkluderer, at der er en væsentlig usikkerhed, skal vi i vores revisionspåtegning gøre opmærksom på oplysninger herom i årsregnskabet eller, hvis sådanne oplysninger ikke er tilstrækkelige, modificere vores konklusion. Vores konklusioner er baseret på det revisionsbevis, der er opnået frem til datoen for vores revisionspåtegning. Fremtidige begivenheder eller forhold kan dog medføre, at virksomheden ikke længere kan fortsætte driften.
- tager vi stilling til den samlede præsentation, struktur og indhold af årsregnskabet, herunder noteoplysningerne, samt om årsregnskabet afspejler de underliggende transaktioner og begivenheder på en sådan måde, at der gives et retvisende billede heraf.
- identify and assess the risks of material misstatement of the company financial statements, whether due to fraud or error, design and perform audit procedures responsive to those risks, and obtain audit evidence that is sufficient and appropriate to provide a basis for our opinion. The risk of not detecting a material misstatement resulting from fraud is higher than for one resulting from error as fraud may involve collusion, forgery, intentional omissions, misrepresentations or the override of internal control
- obtain an understanding of internal control relevant to the audit in order to design audit procedures that are appropriate in the circumstances, but not for the purpose of expressing an opinion on the effectiveness of the Company's internal control
- evaluate the appropriateness of accounting policies used and the reasonableness of accounting estimates and related disclosures made by Management
- conclude on the appropriateness of Management's use of the going concern basis of accounting in preparing the financial statements and, based on the audit evidence obtained, whether a material uncertainty exists related to events or conditions that may cast significant doubt on the Company's ability to continue as a going concern. If we conclude that a material uncertainty exists, we are required to draw attention in our auditor's report to the related disclosures in the financial statements or, if such disclosures are inadequate, to modify our opinion. Our conclusions are based on the audit evidence obtained up to the date of our auditor's report. However, future events or conditions may cause the Company to cease to continue as a going concern
- evaluate the overall presentation, structure and contents of the financial statements, including the disclosures, and whether the financial statements represent the underlying transactions and events in a manner that gives a true and fair view

## Den uafhængige revisors revisionspåtegning Independent auditor's report

Vi kommunikerer med den øverste ledelse om bl.a. det planlagte omfang og den tidsmæssige placering af revisionen samt betydelige revisionsmæssige observationer, herunder eventuelle betydelige mangler i intern kontrol, som vi identificerer under revisionen.

### Udtalelse om ledelsesberetningen

Ledelsen er ansvarlig for ledelsesberetningen.

Vores konklusion om årsregnskabet omfatter ikke ledelsesberetningen, og vi udtrykker ingen form for konklusion med sikkerhed om ledelsesberetningen.

I tilknytning til vores revision af årsregnskabet er det vores ansvar at læse ledelsesberetningen og i den forbindelse overveje, om ledelsesberetningen er væsentligt inkonsistent med årsregnskabet eller vores viden opnået ved revisionen eller på anden måde synes at indeholde væsentlig fejlinformation.

Vores ansvar er derudover at overveje, om ledelsesberetningen indeholder krævede oplysninger i henhold til årsregnskabsloven.

Baseret på det udførte arbejde er det vores opfattelse, at ledelsesberetningen er i overensstemmelse med årsregnskabet og er udarbejdet i overensstemmelse med årsregnskabslovens krav. Vi har ikke fundet væsentlig fejlinformation i ledelsesberetningen.

København, den 30. august 2019  
Copenhagen, 30 August 2019  
KPMG  
Statsautoriseret Revisionspartnerselskab  
CVR-nr. 25 57 81 98



Henrik Barner Christiansen  
statsaut. revisor  
state authorised public accountant  
mne10778

We communicate with those charged with governance regarding, among other matters, the planned scope and timing of the audit and significant audit findings, including any significant deficiencies in internal control that we identify during our audit.

### Statement on the Management's review

Management is responsible for the Management's review.

Our opinion on the financial statements does not cover the Management's review, and we do not express any form of assurance conclusion thereon.

In connection with our audit of the financial statements, our responsibility is to read the Management's review and, in doing so, consider whether the Management's review is materially inconsistent with the financial statements or our knowledge obtained during the audit, or otherwise appears to be materially misstated.

Moreover, it is our responsibility to consider whether the Management's review provides the information required under the Danish Financial Statements Act.

Based on the work we have performed, we conclude that the Management's review is in accordance with the financial statements and has been prepared in accordance with the requirements of the Danish Financial Statement Act. We did not identify any material misstatement of the Management's review.

## Ledelsesberetning

Management's review

## Oplysninger om selskabet

Company details

Navn/Name	Experian A/S
Adresse, postnr., by/Address, Postal code, City	Lyngbyvej 2, 2100 København Ø
CVR-nr./CVR no.	63 67 09 28
Stiftet/Established	1. december 1980/1 December 1980
Hjemstedskommune/Registered office	Copenhagen
Regnskabsår/Financial year	1. april 2018 - 31. marts 2019 1 April 2018 - 31 March 2019
Hjemmeside/Website	<a href="http://www.experian.dk">www.experian.dk</a>
Telefon/Telephone	+45 70 10 01 07
Bestyrelse/Board of Directors	Marco Benvenuto, formand/Chairman Benjamin Wade Richardson Mikael Boldt Christensen Bjarne Bilsted Jensen Rikke Nielsen
Direktion/Executive Board	Frode Magnar Berg, adm. direktør/Managing director
Revision/Auditors	KPMG Statsautoriseret Revisionspartnerselskab Dampfærgevej 28, 2100 København Ø



## Ledelsesberetning

Management's review

### Hoved- og nøgletal

Financial highlights

DKK'000	2018/19	2017/18	2016/17	2015/16	2014/15
<b>Hovedtal</b>					
Key figures					
Nettoomsætning Revenue	199.504	192.988	211.925	221.769	245.156
Bruttoresultat Gross margin	108.811	109.231	130.137	144.692	169.843
Resultat før finansielle poster Profit/loss before financial income and expenses	-33.308	-36.757	-26.460	-32.465	-2.607
Resultat af finansielle poster Net financials	-2.768	-3.405	-6.498	-6.612	-8.303
Årets resultat Loss for the year	-36.338	-39.553	-33.930	-40.921	-16.696
<b>Balancesum</b>					
Total assets					
Investering i materielle anlægsaktiver Investment in property, plant and equipment	0	279	0	0	0
Egenkapital Equity	-1.844	26.819	66.372	100.302	141.224
<b>Nøgletal</b>					
Financial ratios					
Overskudsgrad Operating margin	-16,7 %	-19,0 %	-12,5 %	-14,6 %	-1,1 %
Bruttomargin Gross margin	54,5 %	56,6 %	61,4 %	65,2 %	69,3 %
Soliditetsgrad Equity ratio	-0,5 %	6,4 %	12,3 %	17,0 %	21,0 %
Egenkapitalforrentning Return on equity	-291,0 %	-84,9 %	-40,7 %	-33,9 %	-11,2 %
<b>Gennemsnitligt antal fuldtidsbe-</b>					
<b>skæftigede</b>					
Average number of employees	85	90	94	92	112

Nøgletallene er beregnet i overensstemmelse med Finansforeningens anbefalinger. Der henvises til definitioner og begreber under anvendt regnskabspraksis.

Financial ratios are calculated in accordance with the Danish Finance Society's recommendations. For terms and definitions, please see the accounting policies.

## Ledelsesberetning

Management's review

### Virksomhedens væsentligste aktiviteter

Experian A/S' formål er at drive forretning inden for følgende områder:

**Credit services:** Hjælper kunder med at skaffe viden, så de kan yde kredit til forbrugere og virksomheder mhp. at maksimere omsætningen og minimere risikoen. Dette sker ved Experians opkøb, drift og vedligeholdelse af store og omfattende databaser samt ved at anvende proprietær teknologi mhp. at organisere og vedligeholde disse data.

**Decision Analytics:** Hjælper kunderne med at forstå værdien af de købte data ved brug af analyseværktøjer og software og med henblik på at konvertere data til forretningsbeslutninger.

Experians forretningsmodel er båret af den innovative strukturering af data og udvikling af nye produkter, der er i overensstemmelse med lokale dataforordninger og kundernes behov.

Experian A/S er en af markedslederne i Norden og datterselskab af Experian Plc, et britisk børsnoteret selskab som er global markedsleder inden for kreditinformation, analyseværktøjer og marketing services til virksomheder og forbrugere til brug for at vurdere fordele og risici ved kommercielle og finansielle beslutninger.

### Usædvanlige forhold, som har påvirket årsregnskabet

Selskabets aktiver, passiver og finansielle stilling pr. 31. marts 2019 samt resultatet af selskabets aktiviteter for 2018/19 er ikke påvirket af usædvanlige forhold.

### Going concern

Experian plc. har udstedt en støtteerklæring med tilsagn om økonomisk støtte til Experian A/S gældende i perioden indtil generalforsamlingen hvor årsrapporten der ender 31. marts 2020 godkendes. På den baggrund vurderer ledelsen, at virksomheden kan fortsætte som going concern.

### Udvikling i aktiviteter og økonomiske forhold

Virksomhedens omsætning i 2018/19 udgør 199.504 t.kr. mod 192.988 t.kr. sidste år. Resultatopgørelsen for 2018/19 udviser et underskud på 36.338 t.kr. mod et underskud på 39.553 t.kr. sidste år, og virksomhedens balance pr. 31. marts 2019 udviser en negativ egenkapital på 1.844 t.kr.

### Business review

Experian A/S products and services cover the following areas:

**Credit Services:** Provides clients with the information needed to extend credit to consumers and businesses in order to maximise revenue and minimise risk. Experian does this by acquiring, processing and managing large and comprehensive databases and using proprietary technology to organise and maintain this data.

**Decision Analytics:** Helps clients to understand the value of the acquired data by applying analytical tools and software to convert data into business decisions.

Experian's business undertaking is carried out by innovative structuring of data and development of new products that are compliant with local data regulations and client needs.

Experian A/S is one of the market leaders in the Nordic countries and a subsidiary of Experian Plc, a UK public company which is global leader in providing information, analytical tools and marketing services to organisations and consumers for weighing up advantages and risks in connection with commercial and financial decisions.

### Unusual matters having affected the financial statements

The financial position at 31 March 2019 of the Company and the results of the activities of the Company for the financial year for 2018/19 have not been affected by any unusual events.

### Going concern

Experian plc. has issued a letter of support stating that financial support will be provided to Experian A/S at least until the date of the general meeting where the financial statements for the year ended 31 March 2020 is approved. Based on this, it is Management's assessment that the Company can continue as a going concern.

### Financial review

In 2018/19, the Company's revenue amounted to DKK 199,504 thousand against DKK 192,988 thousand last year. The income statement for 2018/19 shows a loss of DKK 36,338 thousand against a loss of DKK 39,553 thousand last year, and the balance sheet at 31 March 2019 shows a negative equity of DKK 1,844 thousand.

## Ledelsesberetning

Management's review

Omsætningen viser en opadgående trend på 3,4% i forhold til sidste år. Det operationelle omkostningsniveau forbliver på niveau med udviklingen i omsætningen, sammenlignet med sidste år.

### Produkter

Ved brug af de nyeste teknologier tilbyder Experian A/S en lang række af produkter samt skræddersyede løsninger til brug for kreditinformation, markedsinformation og virksomhedsanalyse.

I Danmark har Experian: Experian RKI, som er det største register over dårlige betalere i landet; Experian KOB, som er markedets største virksomhedsdatabase; samt Experian Decision Analytics, som tilbyder en unik kombination af intelligent datateknologi og konsulentbaserede, skræddersyede virksomhedsløsninger.

### Videnressourcer

Selskabet følger en global medarbejderstrategi, der sigter på at levere bæredygtig vækst ved at skabe en attraktiv arbejdsplads og at være i stand til at tiltrække og fastholde talent og det største kendskab til markedet i hele regionen.

Succesfuld brug af denne strategi i den danske virksomhed har styrket og diversificeret selskabets talent-pool. Endvidere følger selskabet nøje udviklingen for disse initiativer gennem medarbejderundersøgelser hvert år og ved at implementere tilsvarende korrigerende foranstaltninger.

### Særlige risici

#### Generelle risici

Forretningsrisici relaterer sig fortsat primært til makroøkonomiske forhold i Norden, samt vedligeholdelse af kerneaktiver for at bibeholde den konkurrencemæssige fordel, hvor selskabet fortsat lever op til markedsforventningerne.

#### Valutarisici

Experian A/S driver virksomhed i Danmark og besidder alle kapitalinteresser, hvad angår driften i Norge. Ligeledes modtager Experian serviceydelser fra andre europæiske lande, primært Storbritannien. Experian Danmark er som følge af disse aktiviteter eksponeret over for ændringer i valutakurser (NOK og GBP). Det er indtil videre besluttet ikke at afdække selskabets valutakursrisiko.

Revenue trend shows 3.4% growth versus prior year. Operational cost remains in line with revenue growth compared to prior year.

### Products

Using the latest technology, Experian A/S offers a large number of products and customised solutions applied to credit information, market insights and industry analyses.

In Denmark, Experian includes: Experian RKI, which is the largest register of individuals with negative credit records in the country; Experian KOB, which is the largest company commercial database in the market; and Experian Decision Analytics, which offers a unique combination of intelligent data technology and consultancy based, customised enterprise solutions.

### Knowledge resources

The Company follows a global people strategy that aims to deliver sustainable growth by creating a great place to work and be able to attract and retain talent and best market knowledge across the region.

Successful introduction of this strategy in the Danish business has strengthened and diversified the Company's talent pool. In addition, the Company monitors the progress of these initiatives by conducting employee surveys every year and implementing correcting actions accordingly.

### Special risks

#### General risks

Business risks remain primarily related to macroeconomic conditions in the Nordic region and keeping up to date its core assets for competitive advantage, where so far, the Company continues to live up to market expectations.

#### Foreign exchange risks

Experian A/S operates in Denmark and holds 100% participation of the Norwegian operations, plus receives supporting services from other European countries, primarily from the United Kingdom. Due to these activities Experian Denmark Group is exposed to changes in the exchange rates (NOK and GBP). For the time being, it has been decided not to hedge the Company's foreign currency exposures.

## Ledelsesberetning

Management's review

### Kreditrisici

Kreditrisici vedrørende tab på debitorer, der kommer fra alle egne af primært Danmark, styres effektivt. Selskabet har tidligere kun pådraget sig begrænsede tab på debitorer og har gennem de sidste tre år reduceret sine resttilgodehavender betydeligt.

### Påvirkning af det eksterne miljø

Experian Danmark er bundet af Experians globale Corporate and Social responsibility. Experian overvåger både globalt og lokalt energiforbrug og affaldsmængde på tværs af vores globale operationer. Den største indvirkning vi har på miljø og klima er gennem vores CO<sub>2</sub>-fodaftryk - fra den energi vi bruger i vores kontorer og datacentre til emissionerne relateret til forretningsrejser.

Experian arbejder på at reducere vores kulstofemissioner og miljømæssige ydeevne ved at forbedre effektiviteten på tværs af vores operationer. Dette gøres ved at installere energieffektiv teknologi i vores bygninger, eller ved at bruge videokonferencer i stedet for at rejse i forbindelse med møder. Vi er forpligtede til at integrere ISO14,001-standarderne i vores miljøledelsessystem ind i dele af vores globale forretningsoperationer.

Vores medarbejdere hjælper også med at reducere vores miljø- og klimapåvirkninger i lokalsamfundene omkring vores kontorer ved at gå, cykle eller bruge offentlig transport for at komme på arbejde. Genanvendelse af affald er en anden måde, hvorpå vi bidrager til at reducere miljøpåvirkningen, samt i nogle tilfælde hjælper vi lokalsamfundene ved donationer, såsom gamle kontormøbler til velgørende organisationer frem for at sende dem til deponering.

Experian plc.'s samlede CO<sub>2</sub>-fodaftryk var 47.700 tons CO<sub>2</sub> i 2019: Dette er en reduktion på 6,5% fra året før. Dette repræsenterer en reduktion på 11% af kulstofsintensiteten i vores virksomhed som står for 9,8 kg CO<sub>2</sub>e pr. 1.000 USD af omsætningen.

### Credit risks

Credit risks related to trade receivables, which come from spread out customers mainly in Denmark, are managed effectively. The company has traditionally only incurred limited losses from bad debt and has significantly reduced outstanding receivables over the last five years.

### Impact on the external environment

Experian Denmark is bound by Experian's global Corporate and Social responsibility. Globally and locally Experian monitors energy use and waste tonnage across our global operations. The biggest impact we have on the environment and climate is through our carbon footprint - from the energy we use in our offices and data centres to the emissions related to business travel.

Experian works to reduce our carbon emissions and environmental performance by improving efficiency across our operations, through installing energy efficient technology in our buildings or using video conferencing instead of travelling to meetings. We are committed to integrating the ISO14,001 standards of our environmental management system into aspects of our global business operations.

Our people also help to reduce our environmental and climate impacts in the local communities around our offices by walking, cycling or using public transport to get to work. Recycling waste is another way we help reduce the impact on the environment and in some cases, help local communities by donating items like old office furniture to charities rather than sending to landfill.

Experian PLC's total carbon footprint was 47,700 tonnes of CO<sub>2</sub>e in 2019: this is a 6.5% reduction from the previous year. This represents a reduction of 11% of the carbon intensity of our business which is standing at 9.8kg of CO<sub>2</sub>e per US\$1000 of revenue.

## Ledelsesberetning

Management's review

### Filialer i udlandet

#### Investering i datterselskaber

Selskabet har i relation til aktiviteterne i Experian, Norge investeret i et datterselskab med 113.154 t.kr. Test for værdiforringelse for denne investering blev udført og gennemgået pr. 31. marts 2019, jf. årsregnskabsloven. Driften i Norge har vist en positiv udvikling i de seneste år, og der er fortsat stort fokus på at forbedre rentabiliteten fremadrettet. Investeringen blev testet vha. tilbagediskonteret pengestrømsanalyse på basis af den nuværende performance samt de seneste fremskrivninger for de kommende 5 års markedsplaner. Selskabets mål er derfor, baseret på seneste impairmenttest, at fastholde den nuværende regnskabsmæssige værdi. Grundet markeds-mæssig usikkerhed vil selskabet dog vedblive at overvåge resultaterne for at vurdere risikoen for værdiforringelse regelmæssigt.

### Begivenheder efter balancedagen

Der er ikke efter balancedagen indtruffet begivenheder af væsentlig betydning for virksomhedens finansielle stilling.

### Forventet udvikling

Målsætninger og forventninger for det kommende år

Det eksterne markedsmiljø er fortsat udfordrende i 2019/20, vi forventer at bygge på væksten i det forløbne år, og et fortjenesteopsving forventes understøttet af solid markedstilstedeværelse og indførelse af nye konkurrencedygtige løsninger. Desuden vil yderligere strukturelle omkostningsbesparelser støtte den konstante forbedring af fremtidige driftsoverskud, samtidig med at der geninvesteres ressourcer i områder med vækstpotentiale.

### Foreign branches

#### Investment in subsidiaries

The Company holds an investment in the subsidiary related to Experian operations in Norway for a total value of TDKK 113.154 TDKK. As per 31 March 2019 impairment test for this investment has been performed and reviewed as required by The Danish Financial Statements Act. The Norwegian business has shown improvement in the results over the past few years and great focus remains to improve its profitable position moving forward. The investment was tested by applying discounted cash flow analysis using current performance and latest market plan projections for the following five years. It is therefore the Company's position based in latest impairment test to hold the current carrying value. However, given market uncertainties the Company will continue monitoring its performance to assess the risk of impairment on frequent basis.

### Events after the balance sheet date

No events materially affecting the Company's financial position have occurred subsequent to the financial year-end.

### Outlook

Targets and expectations for the year ahead

The external market environment remains challenging in 2019/20, we expect to build on the growth of the past year and a profit recovery is expected supported by solid market presence and introduction of new competitive solutions. Additionally, further structural cost efficiencies are to support the constant improvement of future operating profits, while reinvesting resources in areas with growth potential.

## Årsregnskab 1. april 2018 - 31. marts 2019

Financial statements 1 April 2018 - 31 March 2019

### Resultatopgørelse

Income statement

Note	DKK'000	2018/19	2017/18
	<b>Nettoomsætning</b>	199.504	192.988
	Revenue		
	Andre eksterne omkostninger	-90.693	-83.757
	Other external expenses		
	<b>Bruttoresultat</b>	108.811	109.231
	Gross margin		
3	Personaleomkostninger	-63.039	-62.815
	Staff costs		
4	Afskrivninger på immaterielle og materielle anlægsaktiver	-79.080	-83.721
	Amortisation/depreciation of intangible assets and property, plant and equipment		
	Forsknings- og udviklingsomkostninger	0	548
	Research and development costs		
	<b>Resultat før finansielle poster</b>	-33.308	-36.757
	Loss before net financials		
5	Finansielle indtægter	2	9
	Financial income		
6	Finansielle omkostninger	-2.770	-3.414
	Financial expenses		
	<b>Resultat før skat</b>	-36.076	-40.162
	Loss before tax		
7	Skat af årets resultat	-262	609
	Tax for the year		
	<b>Årets resultat</b>	-36.338	-39.553
	Loss for the year		

## Årsregnskab 1. april 2018 - 31. marts 2019

Financial statements 1 April 2018 - 31 March 2019

### Balance

Balance sheet

Note	DKK'000	2018/19	2017/18
	<b>AKTIVER</b>		
	<b>ASSETS</b>		
	<b>Anlægsaktiver</b>		
	Fixed assets		
8	<b>Immaterielle anlægsaktiver</b>		
	Intangible assets		
	Database-omkostninger	44.530	51.228
	Database costs		
	Software	6.133	5.174
	Software		
	Goodwill	103.891	157.915
	Goodwill		
	Udviklingsprojekter under udførelse og forudbetalinger for immaterielle anlægsaktiver	120	403
	Development projects in progress and prepayments for intangible assets		
		<u>154.674</u>	<u>214.720</u>
9	<b>Materielle anlægsaktiver</b>		
	Property, plant and equipment		
	Andre anlæg, driftsmateriel og inventar	174	244
	Fixtures and fittings, other plant and equipment		
		<u>174</u>	<u>244</u>
10	<b>Finansielle anlægsaktiver</b>		
	Investments		
	Kapitalandele i tilknyttede virksomheder	113.154	113.154
	Investments in group enterprises		
		<u>113.154</u>	<u>113.154</u>
	<b>Anlægsaktiver i alt</b>	<u>268.002</u>	<u>328.118</u>
	Total fixed assets		
	<b>Omsætningsaktiver</b>		
	Non-fixed assets		
11	<b>Tilgodehavender</b>		
	Receivables		
	Tilgodehavender fra salg og tjenesteydelser	19.527	16.869
	Trade receivables		
	Tilgodehavender hos tilknyttede virksomheder	75.421	28.110
	Receivables from group enterprises		
	Tilgodehavende selskabsskat	606	2.063
	Corporation tax receivable		
	Andre tilgodehavender	1.463	1.464
	Other receivables		
12	<b>Periodeafgrænsningsposter</b>		
	Prepayments	6.223	2.862
		<u>103.240</u>	<u>51.368</u>
	<b>Likvide beholdninger</b>	<u>0</u>	<u>40.124</u>
	Cash		
	<b>Omsætningsaktiver i alt</b>	<u>103.240</u>	<u>91.492</u>
	Total non-fixed assets		
	<b>AKTIVER I ALT</b>	<u>371.242</u>	<u>419.610</u>
	<b>TOTAL ASSETS</b>		

## Årsregnskab 1. april 2018 - 31. marts 2019

Financial statements 1 April 2018 - 31 March 2019

### Balance

Balance sheet

Note	DKK'000	2018/19	2017/18
	<b>PASSIVER</b>		
	<b>EQUITY AND LIABILITIES</b>		
	<b>Egenkapital</b>		
	Equity		
13	Aktiekapital	30.000	30.000
	Share capital		
	Overført resultat	-31.844	-3.181
	Retained earnings		
	<b>Egenkapital i alt</b>	<b>-1.844</b>	<b>26.819</b>
	Total equity		
	<b>Hensatte forpligtelser</b>		
	Provisions		
14	Udskudt skat	19.478	23.324
	Deferred tax		
	<b>Hensatte forpligtelser i alt</b>	<b>19.478</b>	<b>23.324</b>
	Total provisions		
	<b>Gældsforpligtelser</b>		
	Liabilities other than provisions		
15	<b>Langfristede gældsforpligtelser</b>		
	Non-current liabilities other than provisions		
	Gæld til tilknyttede virksomheder	272.278	272.439
	Payables to group enterprises		
	Anden gæld	500	500
	Other payables		
		<b>272.778</b>	<b>272.939</b>
	<b>Kortfristede gældsforpligtelser</b>		
	Current liabilities other than provisions		
	Gæld til banker	206	0
	Bank debt		
	Leverandører af varer og tjenesteydelser	2.093	981
	Trade payables		
	Gæld til tilknyttede virksomheder	9.632	27.162
	Payables to group enterprises		
	Anden gæld	20.714	17.939
	Other payables		
16	Periodeafgrænsningsposter	48.185	50.446
	Deferred income		
		<b>80.830</b>	<b>96.528</b>
	<b>Gældsforpligtelser i alt</b>	<b>353.608</b>	<b>369.467</b>
	Total liabilities other than provisions		
	<b>PASSIVER I ALT</b>	<b>371.242</b>	<b>419.610</b>
	<b>TOTAL EQUITY AND LIABILITIES</b>		

- 1 Anvendt regnskabspraksis  
Accounting policies
- 2 Væsentlige usikkerheder vedrørende fortsat drift  
Going concern uncertainties
- 17 Kontraktlige forpligtelser og eventualposter m.v.  
Contractual obligations and contingencies, etc.
- 18 Sikkerhedsstillelser  
Collateral
- 19 Nærtstående parter  
Related parties



## Årsregnskab 1. april 2018 - 31. marts 2019

Financial statements 1 April 2018 - 31 March 2019

### Egenkapitalopgørelse

Statement of changes in equity

Note		Aktiekapital	Overført resultat	I alt
Note	DKK'000	Share capital	Retained earnings	Total
	Egenkapital 1. april 2017 Equity at 1 April 2017	30.000	36.372	66.372
20	Overført via resultatdisponering Transfer, see "Appropriation of profit/loss"	0	-39.553	-39.553
	<b>Egenkapital 1. april 2018</b> Equity at 1 April 2018	30.000	-3.181	26.819
	Regulering af egenkapital som følge af praksisændringer Adjustment of equity through changes in accounting policies	0	7.675	7.675
	<b>Korrigeret egenkapital 1. april 2018</b> Adjusted equity at 1 April 2018	30.000	4.494	34.494
20	Overført via resultatdisponering Transfer, see "Appropriation of profit/loss"	0	-36.338	-36.338
	<b>Egenkapital 31. marts 2019</b> Equity at 31 March 2019	30.000	-31.844	-1.844

## Årsregnskab 1. april 2018 - 31. marts 2019

Financial statements 1 April 2018 - 31 March 2019

### Noter

Notes to the financial statements

#### 1 Anvendt regnskabspraksis Accounting policies

Årsrapporten for Experian A/S for 2018/19 er aflagt i overensstemmelse med årsregnskabslovens bestemmelser for mellemstore klasse C-virksomheder med tilvalg af visse bestemmelser for store klasse C-virksomheder.

I henhold til årsregnskabslovens § 112, stk. 1, er der ikke udarbejdet koncernregnskab.

#### Ændring i anvendt regnskabspraksis

Selskabet har med virkning fra 1. april 2018 implementeret IFRS 15. IFRS 15 giver mulighed for ikke at tilrette sammenligningstal ved implementeringen, hvilket selskabet har udnyttet. Selskabet har derfor på baggrund af IFRS 15, foretaget justering på egenkapitelen, svarende til 7.675 t.kr. efter skat.

#### Undladelse af pengestrømsopgørelse

Med henvisning til ÅRL § 86, stk. 4, udarbejdes ikke pengestrømsopgørelse for modervirksomheden, da modervirksomhedens pengestrømme indgår i den samlede pengestrømsopgørelse for koncernen.

#### Generelt om indregning og måling

Indtægter indregnes i resultatopgørelsen i takt med, at de indtjenes. Herudover indregnes værdireguleringer af finansielle aktiver og forpligtelser, der måles til dagsværdi eller amortiseret kostpris. Endvidere indregnes i resultatopgørelsen alle omkostninger, der er afholdt for at opnå årets indtjening, herunder afskrivninger, nedskrivninger og hensatte forpligtelser samt tilbageførslers som følge af ændrede regnskabsmæssige skøn af beløb, der tidligere har været indregnet i resultatopgørelsen.

Aktiver indregnes i balancen, når det er sandsynligt, at fremtidige økonomiske fordele vil tilflyde selskabet, og aktivets værdi kan måles pålideligt.

Forpligtelser indregnes i balancen, når det er sandsynligt, at fremtidige økonomiske fordele vil fragå selskabet, og forpligtelsens værdi kan måles pålideligt.

The annual report of Experian A/S for 2018/19 has been prepared in accordance with the provisions in the Danish Financial Statements Act applying to medium-sized reporting class C entities and elective choice of certain provisions applying to large reporting class C entities.

In accordance with section 112(1) of the Danish Financial Statements Act, the Company has not prepared consolidated financial statements.

#### Changes in accounting policies

With effect from 1 April 2018, the Company has implemented IFRS 15. IFRS 15 makes it possible not to adjust the comparative figures for the implementation, which the Company has utilized. Therefore, on the basis of IFRS 15, the Company has made adjustments to the equity, corresponding to DKK 7,675 thousand after tax.

#### Omission of a cash flow statement

With reference to section 86(4) of the Danish Financial Statements Act, no cash flow statement is prepared for the parent company, as its cash flows are reflected in the consolidated cash flow statement.

#### Basis of recognition and measurement

Revenues are recognised in the income statement as earned. Furthermore, value adjustments of financial assets and liabilities measured at fair value or amortised cost are recognised. Moreover, all expenses incurred to achieve the earnings for the year are recognised in the income statement, including depreciation, amortisation, impairment losses and provisions as well as reversals due to changed accounting estimates of amounts that have previously been recognised in the income statement.

Assets are recognised in the balance sheet when it is probable that future economic benefits attributable to the asset will flow to the Company, and the value of the asset can be measured reliably.

Liabilities are recognised in the balance sheet when it is probable that future economic benefits will flow out of the Company, and the value of the liability can be measured reliably.

## Årsregnskab 1. april 2018 - 31. marts 2019

Financial statements 1 April 2018 - 31 March 2019

### Noter

Notes to the financial statements

#### 1 Anvendt regnskabspraksis (fortsat)

Accounting policies (continued)

Ved første indregning måles aktiver og forpligtelser til kostpris. Efterfølgende måles aktiver og forpligtelser som beskrevet for hver enkelt regnskabspost nedenfor.

Assets and liabilities are initially measured at cost. Subsequently, assets and liabilities are measured as described for each item below.

Som målevaluta benyttes danske kroner. Alle andre valutaer anses som fremmed valuta.

Danish kroner is used as the measurement currency. All other currencies are regarded as foreign currencies.

#### Præsentationsvaluta

Årsregnskabet er aflagt i danske kroner (DKK'000).

#### Reporting currency

The financial statements are presented in Danish kroner (DKK'000).

#### Valutaomregning

Transaktioner i fremmed valuta omregnes ved første indregning til transaktionsdagens kurs. Valutakursdifferencer, der opstår mellem transaktionsdagens kurs og kursen på betalingsdagen, indregnes i resultatopgørelsen som en finansiell post.

#### Foreign currency translation

On initial recognition, transactions denominated in foreign currencies are translated at the exchange rate at the transaction date. Foreign exchange differences arising between the exchange rates at the transaction date and the date of payment are recognised in the income statement as financial income or financial expenses.

Tilgodehavender, gæld og andre monetære poster i fremmed valuta omregnes til balancedagens valutakurs. Forskellen mellem balancedagens kurs og kursen på tidspunktet for tilgodehavendets eller gældsforpligtelsens opståen eller indregning i seneste årsregnskab indregnes i resultatopgørelsen under finansielle indtægter og omkostninger.

Receivables and payables and other monetary items denominated in foreign currencies are translated at the exchange rate at the balance sheet date. The difference between the exchange rates at the balance sheet date and the date at which the receivable or payable arose or was recognised in the most recent financial statements is recognised in the income statement as financial income or financial expenses.

#### Leasingkontrakter

Virksomheden har som fortolkningsbidrag for klassifikation og indregning af leasingkontrakter valgt IAS 17.

#### Leases

The Company has chosen IAS 17 as interpretation for classification and recognition of leases.

Leasingkontrakter, hvor virksomheden ikke har alle væsentlige fordele og risici forbundet med ejendomsretten, er operationel leasing. Ydelser i forbindelse med operationel leasing og øvrige lejekontrakter indregnes i resultatopgørelsen over kontraktens løbetid. Virksomhedens samlede forpligtelser vedrørende operationel leasing og lejekontrakter oplyses under eventualposter.

Leases that do not transfer substantially all the risks and rewards incident to the ownership to the Company are classified as operating leases. Payments relating to operating leases and any other rent agreements are recognised in the income statement over the term of the lease. The Company's aggregate liabilities relating to operating leases and other rent agreements are disclosed under "Contingent liabilities".

## Årsregnskab 1. april 2018 - 31. marts 2019

Financial statements 1 April 2018 - 31 March 2019

### Noter

Notes to the financial statements

#### 1 Anvendt regnskabspraksis (fortsat) Accounting policies (continued)

##### Resultatopgørelsen

###### Nettoomsætning

Virksomheden har som fortolkningsbidrag for indregning af omsætning valgt IFRS 15.

Indtægter fra salg indregnes i nettoomsætningen, når overgang af de væsentligste fordele og risici til køber har fundet sted, indtægten kan opgøres pålideligt og betaling forventes modtaget.

Nettoomsætning måles til dagsværdien af det aftalte vederlag ekskl. moms og afgifter opkrævet på vegne af tredjepart. Alle former for afgivne rabatter indregnes i nettoomsætningen.

###### Forskningsomkostninger

Posten omfatter forskningsomkostninger, der ikke opfylder kriterierne for aktivering, samt afskrivning på aktiverede udviklingsomkostninger.

###### Andre eksterne omkostninger

Andre eksterne omkostninger omfatter omkostninger vedrørende virksomhedens primære aktivitet, der er afholdt i årets løb, herunder omkostninger til distribution, salg, reklame, administration, lokaler, tab på debitorer, ydelser på operationelle leasingkontrakter m.v.

###### Personaleomkostninger

Personaleomkostninger omfatter løn og gager, inklusive feriepenge og pensioner, samt andre omkostninger til social sikring m.v. til virksomhedens medarbejdere. I personaleomkostninger er fratrukket modtagne godtgørelser fra offentlige myndigheder.

##### Income statement

###### Revenue

The Company has chosen IFRS 15 as interpretation for revenue recognition.

Income from the sale of goods is recognised in revenue when the most significant rewards and risks have been transferred to the buyer, provided the income can be measured reliably, and payment is expected to be received.

Revenue is measured at the fair value of the agreed consideration excluding VAT and taxes charged on behalf of third parties. All discounts and rebates granted are recognised in revenue.

###### Research costs

The item includes research and development costs that do not qualify for capitalisation as well as amortisation of capitalised development costs.

###### Other external expenses

Other external expenses include the year's expenses relating to the Company's core activities, including expenses relating to distribution, sale, advertising, administration, premises, bad debts, payments under operating leases, etc.

###### Staff costs

Staff costs include wages and salaries, including compensated absence and pension to the Company's employees, as well as other social security contributions, etc. The item is net of refunds from public authorities.

## Årsregnskab 1. april 2018 - 31. marts 2019

Financial statements 1 April 2018 - 31 March 2019

### Noter

Notes to the financial statements

#### 1 Anvendt regnskabspraksis (fortsat)

Accounting policies (continued)

##### Afskrivninger

Afskrivninger omfatter afskrivninger på immaterielle og materielle anlægsaktiver.

Afskrivningsgrundlaget, der opgøres som kostprisen med fradrag af eventuel restværdi, afskrives lineært over den forventede brugstid, baseret på følgende vurdering af aktivernes forventede brugstider:

##### Database-omkostninger

Database costs

Software

Software

Goodwill

Goodwill

Restværdien fastsættes på anskaffelsestidspunktet og revurderes årligt. Overstiger restværdien aktivets regnskabsmæssige værdi, opfører afskrivning. Ved ændring i restværdien indregnes virkningen for afskrivninger fremadrettet som en ændring i regnskabsmæssigt skøn.

Afskrivningsgrundlaget, der opgøres som kostprisen med fradrag af eventuel restværdi, afskrives lineært over den forventede brugstid, baseret på følgende vurdering af aktivernes forventede brugstider:

##### Andre anlæg, driftsmateriel og inventar

Fixtures and fittings, other plant and equipment

Restværdien fastsættes på anskaffelsestidspunktet og revurderes årligt. Overstiger restværdien aktivets regnskabsmæssige værdi, opfører afskrivning. Ved ændring i restværdien indregnes virkningen for afskrivninger fremadrettet som en ændring i regnskabsmæssigt skøn.

##### Finansielle indtægter og omkostninger

Finansielle indtægter og omkostninger indregnes i resultatopgørelsen med de beløb, der vedrører regnskabsåret. Posterne omfatter renteindtægter og -omkostninger, herunder fra tilknyttede og associerede virksomheder, deklarede udbytter fra kapitalandele, realiserede og urealiserede kursgevinster og -tab vedrørende kapitalandele, transaktioner i fremmed valuta og amortisering af finansielle forpligtelser.

##### Amortisation/depreciation

The item comprises amortisation/depreciation of intangible assets and property, plant and equipment.

The basis of amortisation, which is calculated as cost less any residual value, is amortised on a straight line basis over the expected useful life. The expected useful lives of the assets are as follows:

3-5 år/years

3-5 år/years

20 år/years

The residual value is determined at the time of acquisition and are reassessed every year.

Where the residual value exceeds the carrying amount of the asset, no further amortisation charges are recognised. In case of changes in the residual value, the effect on the amortisation charges is recognised prospectively as a change in accounting estimates.

The basis of depreciation, which is calculated as cost less any residual value, is depreciated on a straight line basis over the expected useful life. The expected useful lives of the assets are as follows:

3-5 år/years

The residual value is determined at the time of acquisition and are reassessed every year.

Where the residual value exceeds the carrying amount of the asset, no further depreciation charges are recognised. In case of changes in the residual value, the effect on the depreciation charges is recognised prospectively as a change in accounting estimates.

##### Financial income and expenses

Financial income and expenses are recognised in the income statement at the amounts that relate to the financial reporting period. The items comprise interest income and expenses, e.g. from group entities, declared dividends from investments, realised and unrealised capital gains and losses relating to investments exchange gains and losses and amortisation of liabilities.

## Årsregnskab 1. april 2018 - 31. marts 2019

Financial statements 1 April 2018 - 31 March 2019

### Noter

Notes to the financial statements

#### 1 Anvendt regnskabspraksis (fortsat) Accounting policies (continued)

##### Skat

Skat af årets resultat omfatter aktuel skat af årets forventede skattepligtige indkomst og årets regulering af udskudt skat. Årets skat indregnes i resultatopgørelsen med den del, der kan henføres til årets resultat, og i egenkapitalen med den del, som kan henføres til transaktioner indregnet i egenkapitalen.

##### Tax

Tax for the year includes current tax on the year's expected taxable income and the year's deferred tax adjustments. The portion of the tax for the year that relates to the profit/loss for the year is recognised in the income statement, whereas the portion that relates to transactions taken to equity is recognised in equity.

##### Balancen

##### Balance sheet

##### Immaterielle anlægsaktiver

##### Intangible assets

##### Goodwill

##### Goodwill

Goodwill afskrives over den vurderede økonomiske levetid, der fastlægges på baggrund af ledelsens erfaringer inden for de enkelte forretningsområder. Goodwill afskrives lineært over afskrivningsperioden, der er maksimalt 20 år.

Goodwill is amortised over the expected economic life of the asset, measured by reference to Management's experience in the individual business segments. Goodwill is amortised on a straight-line basis over the amortisation period, which is maximum 20 years.

##### Software

##### Software

Software måles til kostpris med fradrag af akkumulerede af- og nedskrivninger. Afskrivningsperioden udgør 3-5 år.

Software are measured at cost less accumulated amortisation and less any accumulated impairment losses. The amortisation period is 3-5 years.

##### Databaseomkostninger

##### Database Costs

Databaseomkostninger måles til kostpris med fradrag af akkumulerede af- og nedskrivninger.

Database costs measured at cost less accumulated amortisation and less any accumulated impairment losses.

Kostprisen omfatter anskaffelsesprisen for kredit-, markeds-, og andre generelle forretningsoplysninger samt lønomkostninger. Afskrivningsperioden udgør 3-5 år.

Cost comprises the cost of acquisition of credit-, market and other general business information as well as payroll costs. The amortisation period is 3-5 years.

##### Udviklingsprojekter under udførelse

##### Development projects in progress

Egenudviklet software omfatter gager, afskrivninger og andre omkostninger, der direkte og indirekte kan henføres til selskabets udviklingsaktiviteter.

Internal-developed software comprises salaries, amortisation and other expenses directly or indirectly attributable to the Company's development activities.

## Årsregnskab 1. april 2018 - 31. marts 2019

Financial statements 1 April 2018 - 31 March 2019

### Noter

Notes to the financial statements

#### 1 Anvendt regnskabspraksis (fortsat) Accounting policies (continued)

Udviklingsprojekter under udførelse, der ikke opfylder kriterierne for indregning i balancen, indregnes som omkostninger i resultatopgørelsen, efterhånden som omkostningerne afholdes.

Development projects in progress that do not meet the criteria for recognition in the balance sheet are recognised as expenses in the income statement as incurred.

Udviklingsprojekter under udførelse, der er klart definerede og identificerbare, hvor den tekniske udnyttelsesgrad, tilstrækkelige ressourcer og et potentielt fremtidigt marked eller udviklingsmulighed i virksomheden kan påvises, og hvor det er hensigten at fremstille, markedsføre eller anvende projekter, indregnes som immaterielle anlægsaktiver, såfremt der er tilstrækkelig sikkerhed for, at kapitalværdien af den fremtidige indtjening kan dække produktions-, salgs- og administrationsomkostninger samt selve udviklingsomkostningerne.

Development projects in progress that are clearly defined and identifiable and in respect of which technical feasibility, sufficient resources and a potential future market or development opportunity in the enterprise can be demonstrated, and where it is the intention to manufacture, market or use the project, are recognised as intangible assets. This applies if sufficient certainty exists and that the value of future earnings can cover cost of sales, distribution and administrative expenses involved as well as the development costs.

Aktiverede udviklingsomkostninger måles til kostpris med fradrag af akkumulerede af- og nedskrivninger eller genindvindingsværdi, såfremt denne er lavere.

Capitalised development costs are measured at cost less accumulated amortisation and less any accumulated impairment losses or recoverable amount, if lower.

#### Materielle anlægsaktiver

Materielle anlægsaktiver måles til kostpris med fradrag af akkumulerede af- og nedskrivninger. Kostprisen omfatter anskaffelsesprisen og omkostninger direkte knyttet til anskaffelsen indtil det tidspunkt, hvor aktivet er klar til brug.

#### Property, plant and equipment

Items of property, plant and equipment are measured at cost less accumulated depreciation and impairment losses. Cost includes the acquisition price and costs directly related to the acquisition until the time at which the asset is ready for use.

Fortjeneste eller tab opgøres som forskellen mellem salgspris med fradrag af salgskostninger og den regnskabsmæssige værdi på salgstidspunktet. Fortjeneste og tab ved salg af materielle aktiver indregnes i resultatopgørelsen under henholdsvis andre driftsindtægter og andre driftsomkostninger.

Gains or losses are calculated as the difference between the selling price less selling costs and the carrying amount at the date of disposal. Gains and losses from the disposal of property, plant and equipment are recognised in the income statement as other operating income or other operating expenses.

#### Kapitalandele i tilknyttede virksomheder

Kapitalandele i dattervirksomheder og associerede virksomheder måles til kostpris. Opskrivninger og tilbageførsler heraf (med fradrag af udskudt skat) indregnes direkte i egenkapitalen.

#### Investments in subsidiaries

Investments in subsidiaries and associates are measured at cost price. Revaluations and reversals hereof [less deferred tax] are taken directly to equity.

## Årsregnskab 1. april 2018 - 31. marts 2019

Financial statements 1 April 2018 - 31 March 2019

### Noter

Notes to the financial statements

#### 1 Anvendt regnskabspraksis (fortsat) Accounting policies (continued)

##### Værdiforringelse af anlægsaktiver

Den regnskabsmæssige værdi af immaterielle og materielle anlægsaktiver samt kapitalandele i dattervirksomheder og associerede virksomheder vurderes årligt for indikationer på værdiforringelse.

Foreligger der indikationer på værdiforringelse, foretages nedskrivningstest af hvert enkelt aktiv henholdsvis gruppe af aktiver. Der foretages nedskrivning til genindvindingsværdien, hvis denne er lavere end den regnskabsmæssige værdi.

Som genindvindingsværdi anvendes den højeste værdi af nettosalgpris og kapitalværdi. Kapitalværdien opgøres som nutidsværdien af de forventede nettopengestrømme fra anvendelsen af aktivet eller aktivgruppen og forventede nettopengestrømme ved salg af aktivet eller aktivgruppen efter endt brugstid.

Tidligere indregnede nedskrivninger tilbageføres, når begrundelsen for nedskrivningen ikke længere består. Nedskrivninger på goodwill tilbageføres ikke.

##### Tilgodehavender

Tilgodehavender måles til amortiseret kostpris.

Virksomheden har som fortolkningsbidrag for nedskrivninger af finansielle tilgodehavender valgt IAS 39.

Der foretages nedskrivning til imødegåelse af tab, hvor der vurderes at være indtruffet en objektiv indikation på, at et tilgodehavende eller en portefølje af tilgodehavender er værdiforringet. Hvis der foreligger en objektiv indikation på, at et individuelt tilgodehavende er værdiforringet, foretages nedskrivning på individuelt niveau.

Tilgodehavender, hvor der ikke foreligger en objektiv indikation på værdiforringelse på individuelt niveau, vurderes på porteføljeniveau for objektiv indikation for værdiforringelse. Porteføljerne baseres primært på debitorernes hjemsted og kreditvurdering i overensstemmelse med virksomhedens risikostyringspolitik. De objektive indikatorer, som anvendes for porteføljer, er fastsat baseret på historiske tabserfaringer.

##### Impairment of fixed assets

The carrying amount of intangible assets, property, plant and equipment and investments in subsidiaries and associates is assessed for impairment on an annual basis.

Impairment tests are conducted on assets or groups of assets when there is evidence of impairment. The carrying amount of impaired assets is reduced to the higher of the net selling price and the value in use (recoverable amount).

The recoverable amount is the higher of the net selling price of an asset and its value in use. The value in use is calculated as the present value of the expected net cash flows from the use of the asset or the group of assets and the expected net cash flows from the disposal of the asset or the group of assets after the end of the useful life.

Previously recognised impairment losses are reversed when the reason for recognition no longer exists. Impairment losses on goodwill are not reversed.

##### Receivables

Receivables are measured at amortised cost.

The Company has chosen IAS 39 as interpretation for impairment of financial receivables.

An impairment loss is recognised if there is objective evidence that a receivable or a group of receivables is impaired. If there is objective evidence that an individual receivable has been impaired, an impairment loss is recognised on an individual basis.

Receivables in respect of which there is no objective evidence of individual impairment are tested for objective evidence of impairment on a portfolio basis. The portfolios are primarily based on the debtors' domicile and credit ratings in line with the Company's risk management policy. The objective evidence applied to portfolios is determined based on historical loss experience.



## Årsregnskab 1. april 2018 - 31. marts 2019

Financial statements 1 April 2018 - 31 March 2019

### Noter

Notes to the financial statements

#### 1 Anvendt regnskabspraksis (fortsat) Accounting policies (continued)

Nedskrivninger opgøres som forskellen mellem den regnskabsmæssige værdi af tilgodehavender og nutidsværdien af de forventede pengestrømme, herunder realisationsværdi af eventuelle modtagne sikkerhedsstillelser. Som diskonterings­sats anvendes den effektive rente for det enkelte tilgodehavende eller portefølje.

Impairment losses are calculated as the difference between the carrying amount of the receivables and the present value of the expected cash flows, including the realisable value of any collateral received. The effective interest rate for the individual receivable or portfolio is used as discount rate.

#### Periodeafgrænsningsposter

Periodeafgrænsningsposter, indregnet under aktiver, omfatter forudbetalte omkostninger vedrørende efterfølgende regnskabsår.

#### Prepayments

Prepayments recognised under "Assets" comprise prepaid expenses regarding subsequent financial reporting years.

#### Hensatte forpligtelser

Hensatte forpligtelser omfatter forventede omkostninger til garantiforpligtelser, tab på igangværende arbejder, omstruktureringer m.v. Hensatte forpligtelser indregnes, når virksomheden, som følge af en tidligere begivenhed på balancedagen har en retlig eller faktisk forpligtelse, og det er sandsynligt, at indfrielse af forpligtelsen vil medføre en afgang af økonomiske ressourcer.

#### Provisions

Provisions comprise anticipated expenses relating to warranty commitments, onerous contracts, restructurings, etc. Provisions are recognised when the Company has a legal or constructive obligation at the balance sheet date as a result of a past event and it is probable that an outflow of resources embodying economic benefits will be required to settle the obligation.

Hensatte forpligtelser måles til nettorealisation­sværdi eller til dagsværdi, hvor opfyldelse af forpligtelsen tidsmæssigt forventes at ligge langt ude i fremtiden.

Provisions are measured at net realisable value or at fair value if the obligation is expected to be settled far into the future.

#### Selskabsskat og udskudt skat

Aktuelle skatteforpligtelser og tilgodehavende aktuel skat indregnes i balancen som beregnet skat af årets skattepligtige indkomst, reguleret for skat af tidligere års skattepligtige indkomster samt betalte acontoskatter.

#### Income taxes and deferred taxes

Current tax payables and receivables are recognised in the balance sheet as the estimated income tax charge for the year, adjusted for prior-year taxes and tax paid on account.

Udskudt skat måles efter den balanceorienterede gælds­metode af alle midlertidige forskelle mellem regnskabs­mæssig og skattemæssig værdi af aktiver og forpligtelser. Der indregnes dog ikke udskudt skat af midlertidige forskelle vedrørende skattemæssigt ikke-afskrivningsberettiget goodwill og kontorejendomme samt andre poster, hvor midlertidige forskelle bortset fra virksomhedsovertagelser er opstået på anskaffelsestidspunktet uden at have indvirkning på resultat eller skattepligtig indkomst. I de tilfælde, hvor opgørelse af skatteværdien kan foretages efter forskellige beskatningsregler, måles udskudt skat på grundlag af den af ledelsen planlagte anvendelse af aktivet, henholdsvis afvikling af forpligtelsen.

Deferred tax is measured according to the liability method on all temporary differences between the carrying amount and the tax base of assets and liabilities. However, deferred tax is not recognised on temporary differences relating to goodwill which is not deductible for tax purposes and on office premises and other items where temporary differences, apart from business combinations, arise at the date of acquisition without affecting either profit/loss for the year or taxable income. Where alternative tax rules can be applied to determine the tax base, deferred tax is measured based on Management's intended use of the asset or settlement of the liability, respectively.

## Årsregnskab 1. april 2018 - 31. marts 2019

Financial statements 1 April 2018 - 31 March 2019

### Noter

Notes to the financial statements

#### 1 Anvendt regnskabspraksis (fortsat)

Accounting policies (continued)

Udskudt skat måles på grundlag af de skatteregler og skattesatser, der med balancedagens lovgivning vil være gældende, når den udskudte skat forventes udløst som aktuel skat.

Deferred tax is measured according to the tax rules and at the tax rates applicable at the balance sheet date when the deferred tax is expected to crystallise as current tax.

Udskudte skatteaktiver indregnes med den værdi, som de forventes at blive udnyttet med, enten ved udligning i skat af fremtidig indtjening eller ved modregning i udskudte skatteforpligtelser inden for samme jurisdiktion.

Deferred tax assets are recognised at the expected value of their utilisation; either as a set-off against tax on future income or as a set-off against deferred tax liabilities in the same legal tax entity.

#### Gældsforpligtelser

Finansielle gældsforpligtelser indregnes ved lånoptagelse til det modtagne provenu efter fradrag af afholdte transaktionsomkostninger. I efterfølgende perioder måles de finansielle forpligtelser til amortiseret kostpris, svarende til den kapitaliserede værdi ved anvendelse af den effektive rente, så forskellen mellem provenuet og den nominelle værdi indregnes i resultatopgørelsen over låneperioden.

#### Liabilities

Financial liabilities are recognised at the date of borrowing at the net proceeds received less transaction costs paid. On subsequent recognition, financial liabilities are measured at amortised cost, corresponding to the capitalised value, using the effective interest rate. Accordingly, the difference between the proceeds and the nominal value is recognised in the income statement over the term of the loan.

Øvrige gældsforpligtelser måles til nettorealisation sværdien.

Other liabilities are measured at net realisable value.

#### Periodeafgrænsningsposter

Periodeafgrænsningsposter, indregnet under forpligtelser, omfatter modtagne betalinger, som vedrører indtægter i efterfølgende regnskabsår.

#### Deferred income

Deferred income recognised as a liability comprises payments received concerning income in subsequent financial reporting years.

#### Nøgletal

De i hoved- og nøgletaloversigten anførte nøgletal er beregnet således:

#### Financial ratios

The financial ratios stated under "Financial highlights" have been calculated as follows:

Overskudsgrad Operating margin	$\frac{\text{Driftsresultat (EBIT) x 100}}{\text{Nettoomsætning}}$	$\frac{\text{Operating profit (EBIT) x 100}}{\text{Revenue}}$
Bruttomargin Gross margin ratio	$\frac{\text{Bruttoresultat x 100}}{\text{Nettoomsætning}}$	$\frac{\text{Gross margin x 100}}{\text{Revenue}}$
Soliditetsgrad Equity ratio	$\frac{\text{Egenkapital ultimo x 100}}{\text{Passiver i alt, ultimo}}$	$\frac{\text{Equity at year-end x 100}}{\text{Total equity and liabilities, year-end}}$
Egenkapitalforrentning Return on equity	$\frac{\text{Resultat efter skat x 100}}{\text{Gennemsnitlig egenkapital}}$	$\frac{\text{Profit/loss after tax x 100}}{\text{Average equity}}$

## Årsregnskab 1. april 2018 - 31. marts 2019

Financial statements 1 April 2018 - 31 March 2019

### Noter

Notes to the financial statements

#### 2 Væsentlige usikkerheder vedrørende fortsat drift

Going concern uncertainties

Experian A/S har realiseret et underskud på 36.338 t.kr. for regnskabsåret som slutter 31. marts 2019.

Experian plc. har afgivet en støtterklæring med tilsagt om økonomisk støtte til Experian A/S indtil generalforsamlingen hvor årsrapporten der ender 31. marts 2020 godkendes.

Experian A/S recorded a loss of DKK 36,338 thousand for the financial year ended 31 March 2019.

Experian plc. has issued a letter of support stating that financial support will be provided to Experian A/S at least until the date of the general meeting where the financial statements for the year ended 31 March 2020 is approved.

DKK'000	2018/19	2017/18
<b>3 Personaleomkostninger</b>		
Staff costs		
Lønninger	67.781	66.398
Wages/salaries		
Pensioner	4.990	4.874
Pensions		
Andre omkostninger til social sikring	667	516
Other social security costs		
Personaleomkostninger overført til aktiver	-10.399	-8.973
Staff costs transferred to non-current assets		
	<u>63.039</u>	<u>62.815</u>
Gennemsnitligt antal fuldtidsbeskæftigede	<u>85</u>	<u>90</u>
Average number of full-time employees		

Vederlag til virksomhedens ledelse oplyses ikke med henvisning til årsregnskabslovens § 98b, stk. 3, nr. 2.

By reference to section 98b(3), (ii), of the Danish Financial Statements Act, remuneration to Management is not disclosed.

#### 4 Afskrivninger på immaterielle og materielle anlægsaktiver

Amortisation/depreciation of intangible assets and property, plant and equipment

Afskrivninger på immaterielle anlægsaktiver

79.010

83.686

Amortisation of intangible assets

Afskrivninger på materielle anlægsaktiver

70

35

Depreciation of property, plant and equipment

79.080

83.721

#### 5 Finansielle indtægter

Financial income

Andre finansielle indtægter

2

9

Other financial income

2

9

## Årsregnskab 1. april 2018 - 31. marts 2019

Financial statements 1 April 2018 - 31 March 2019

### Noter

Notes to the financial statements

DKK'000	2018/19	2017/18
<b>6 Finansielle omkostninger</b>		
Financial expenses		
Renteomkostninger til tilknyttede virksomheder	2.638	3.073
Interest expenses, group entities		
Renteomkostninger i øvrigt	50	153
Other interest expenses		
Valutakursreguleringer	82	188
Exchange adjustments		
	<u>2.770</u>	<u>3.414</u>
<b>7 Skat af årets resultat</b>		
Tax for the year		
Beregnet skat af årets skattepligtige indkomst	4.109	5.854
Estimated tax charge for the year		
Årets regulering af udskudt skat	-3.847	-6.463
Deferred tax adjustments in the year		
	<u>262</u>	<u>-609</u>

Beregnet skat af årets skattepligtige indkomst udgør 6.274 t.kr., hvor af skat af IFRS 15 implementering, 2.165 t.kr. er fratrukket den beregnede skat for året. Skatten af IFRS 15 implementeringen er bogført på egenkapitalen.

Estimated tax charge for the year is DKK 6.274 thousand, of which tax on the IFRS 15 implementation, DKK 2.165 thousand is deducted from the estimated tax charge for the year. The tax on the IFRS 15 implementation is booked on equity.

## Årsregnskab 1. april 2018 - 31. marts 2019

Financial statements 1 April 2018 - 31 March 2019

### Noter

Notes to the financial statements

#### 8 Immaterielle anlægsaktiver Intangible assets

DKK'000	Database- omkostninger Database costs	Software Software	Goodwill Goodwill	Udviklings- projekter under udførelse og forudbetalinger for immaterielle anlægsaktiver Development projects in progress and prepayments for intangible assets	I alt Total
Kostpris 1. april 2018 Cost at 1 April 2018	124.754	10.033	1.067.403	403	1.202.593
Tilgange Additions	15.974	2.991	0	0	18.965
Overført Transferred	0	283	0	-283	0
Kostpris 31. marts 2019 Cost at 31 March 2019	140.728	13.307	1.067.403	120	1.221.558
Af- og nedskrivninger 1. april 2018 Impairment losses and amortisation at 1 April 2018	73.526	4.859	909.488	0	987.873
Afskrivninger Amortisation for the year	22.672	2.315	54.024	0	79.011
Af- og nedskrivninger 31. marts 2019 Impairment losses and amortisation at 31 March 2019	96.198	7.174	963.512	0	1.066.884
Regnskabsmæssig værdi 31. marts 2019 Carrying amount at 31 March 2019	44.530	6.133	103.891	120	154.674
Afskrives over/Amortised over	3-5 år/years	3-5 år/years	Max 20 år/years		

#### 9 Materielle anlægsaktiver Property, plant and equipment

DKK'000	Andre anlæg, driftsmateriel og inventar Fixtures and fittings, other plant and equipment
Kostpris 1. april 2018 Cost at 1 April 2018	827
Kostpris 31. marts 2019 Cost at 31 March 2019	827
Af- og nedskrivninger 1. april 2018 Impairment losses and depreciation at 1 April 2018	583
Afskrivninger Depreciation	70
Af- og nedskrivninger 31. marts 2019 Impairment losses and depreciation at 31 March 2019	653
Regnskabsmæssig værdi 31. marts 2019 Carrying amount at 31 March 2019	174
Afskrives over/Depreciated over	3-5 år/years

## Årsregnskab 1. april 2018 - 31. marts 2019

Financial statements 1 April 2018 - 31 March 2019

### Noter

Notes to the financial statements

#### 10 Finansielle anlægsaktiver Investments

DKK'000	Kapitalandele i tilknyttede virksomheder Investments in group enterprises
Kostpris 1. april 2018 Cost at 1 April 2018	113.154
Kostpris 31. marts 2019 Cost at 31 March 2019	113.154
<b>Regnskabsmæssig værdi 31. marts 2019</b> Carrying amount at 31 March 2019	<b>113.154</b>

Navn Name	Hjemsted Domicile	Ejerandel Interest	Egenkapital Equity DKK'000	Resultat Profit/loss DKK'000
<b>Tilknyttede virksomheder</b> Subsidiaries				
Experian AS	Oslo, Norway	100,00 %	14.229	4.569

#### 11 Tilgodehavender Receivables

Af de samlede tilgodehavender forfalder fra tilgodehavende fra salg og tjenesteydelser med 4.508 t.kr. og tilgodehavender fra andre tilgodehavender med 1.463 t.kr. senere end 1 år fra balancedagen.

Out of the Company's total receivables, Trade receivables totalling DKK 4.508 thousand, and other receivables totalling DKK 1.463 thousand fall due for payment after more than one year after the balance sheet date.

#### 12 Periodeafgrænsningsposter Prepayments

Periodeafgrænsningsposter omfatter periodisering af omkostninger, der først vedrører efterfølgende år, herunder husleje, forsikringer og abonnementer.

Prepayments include accrual of expenses relating to subsequent financial years, including rent, insurance policies and subscriptions.

DKK'000	2018/19	2017/18
<b>13 Aktiekapital</b> Share capital		
Aktiekapitalen er fordelt således: Analysis of the share capital:		
Aktier, 30.000 stk. a nom. 1.000,00 kr. 30,000 shares of DKK 1,000,00 nominal value each	30.000	30.000
	30.000	30.000

Virksomhedens aktiekapital har uændret været 30.000 t.kr. de seneste 5 år.

The Company's share capital has remained DKK 30,000 thousand over the past 5 years.

## Årsregnskab 1. april 2018 - 31. marts 2019

Financial statements 1 April 2018 - 31 March 2019

### Noter

Notes to the financial statements

#### 14 Udskudt skat

Deferred tax

Udskudt skat vedrører:

Deferred tax relates to:

DKK'000	2018/19	2017/18
Immaterielle anlægsaktiver	19.146	24.172
Intangible assets		
Materielle anlægsaktiver	-188	-233
Property, plant and equipment		
Hensatte forpligtelser	0	-615
Provisions		
Andre skattepligtige midlertidige forskelle	520	0
Other taxable temporary differences		
	<u>19.478</u>	<u>23.324</u>

#### 15 Langfristede gældsforpligtelser

Non-current liabilities other than provisions

DKK'000	Gæld i alt 31/3 2019 Total debt at 31/3 2019	Afdrag næste år Repayment, next year	Langfristet andel Long-term portion	Restgæld efter 5 år Outstanding debt after 5 years
Gæld til tilknyttede virksomheder	272.278	0	272.278	0
Payables to group enterprises				
Anden gæld	500	0	500	0
Other payables				
	<u>272.778</u>	<u>0</u>	<u>272.778</u>	<u>0</u>

#### 16 Periodeafgrænsningsposter

Deferred income

Periodeafgrænsningsposter omfatter modtagne forudbetalinger vedrørende indtægter i de efterfølgende år.

Deferred income consists of payments received from customers that may not be recognised until subsequent financial years.

#### 17 Kontraktlige forpligtelser og eventualposter m.v.

Contractual obligations and contingencies, etc.

Andre eventualforpligtelser

Other contingent liabilities

DKK'000	2018/19	2017/18
Leasingforpligtelser fra operationel leasing inden for 1 år	911	924
Leasing obligation under operating leases within 1 year		
Leasingforpligtelser fra operationel leasing mellem 1 og 5 år	1.154	1.084
Leasing obligation under operating leases between 1 and 5 years		
Huslejeforpligtelser i uopsiglighedsperioden	2.030	1.506
Rental obligations, non-terminable tenancy period		
	<u>4.095</u>	<u>3.514</u>

## Årsregnskab 1. april 2018 - 31. marts 2019

Financial statements 1 April 2018 - 31 March 2019

### Noter

Notes to the financial statements

#### 18 Sikkerhedsstillelser

Collateral

Virksomheden har ikke stillet pant eller anden sikkerhed i aktiver pr. 31. marts 2019.

The Company has not provided any security or other collateral in assets at 31 March 2019.

#### 19 Nærtstående parter

Related parties

Experian A/S' nærtstående parter omfatter følgende:

Experian A/S' related parties comprise the following:

##### Bestemmende indflydelse

Parties exercising control

Nærtstående part Related party	Bopæl/Hjemsted Domicile	Grundlag for bestemmende indflydelse Basis for control
Modervirksomhed: GUS Treasury Services B.V. Parent company: GUS Treasury Services B.V.	Kantoorgebouw't Schip, 2521 BE, Verheeskade 25, Haag, Holland Kantoorgebouw't Schip, 2521 BE, Verheeskade 25, Haag, The Netherlands	Kapitalbesiddelse Participating interest

##### Oplysning om koncernregnskaber

Information about consolidated financial statements

Ultimativ modervirksomhed Ultimate parent	Hjemsted Domicile	Rekvirering af modervirksomhedens koncernregnskab Requisitioning of the parent company's consolidated financial statements
Experian plc	Landmark House, NG2 Business Park, Experian Way, Clarendon St. Nottingham NG80 1ZZ, UK	Landmark House, NG2 Business Park, Experian Way, Clarendon St. Nottingham NG80 1ZZ, UK

##### Transaktioner med nærtstående parter

Related party transactions

Experian A/S har haft følgende transaktioner med nærtstående parter:

Experian A/S was engaged in the below related party transactions:

DKK'000	2018/19	2017/18
Salg af varer og tjenesteydelser til datterselskabet Sale of goods and services to a subsidiary	-41	-5.655
Salg af varer og tjenesteydelser til koncernenheder Sale of goods and services to group entities	-101.791	-1.140
Køb af varer og tjenesteydelser fra datterselskabet Purchase of goods and services from a subsidiary	969	7.390
Køb af varer og tjenesteydelser fra koncernenheder Purchase of goods and services from group entities	62.157	51.008
Management fee	30.854	31.576
Renter Interests	2.638	3.073



## Årsregnskab 1. april 2018 - 31. marts 2019

Financial statements 1 April 2018 - 31 March 2019

### Noter

Notes to the financial statements

DKK'000	<u>2018/19</u>	<u>2017/18</u>
<b>20 Resultatdisponering</b>		
Appropriation of profit/loss		
<b>Forslag til resultatdisponering</b>		
Recommended appropriation of profit/loss		
Overført resultat	-36.338	-39.553
Retained earnings/accumulated loss	<u>-36.338</u>	<u>-39.553</u>