

Experian A/S

Lyngbyvej 2, 2100 København Ø

CVR-nr./CVR no. 63 67 09 28

Årsrapport 2016/17

Annual report 2016/17

Godkendt på selskabets ordinære generalforsamling, den 30. august 2017
Approved at the annual general meeting of shareholders on 30 August 2017

Som dirigent:
Chairman:

.....
Marco Benvenuto

Dette dokument indeholder en oversættelse af den originale danske tekst. I tilfælde af uoverensstemmelse mellem den originale danske tekst og oversættelsen er den originale danske tekst gældende.

The English text is a translation of the original Danish text. The original Danish text is the governing text for all purposes, and in case of any discrepancy, the Danish wording will be applicable.

Indhold

Contents

Ledelsespåtegning	2
Statement by the Board of Directors and the Executive Board	
Den uafhængige revisors revisionspåtegning	3
Independent auditor's report	
Ledelsesberetning	7
Management's review	
Oplysninger om selskabet	7
Company details	
Hoved- og nøgletal	8
Financial highlights	
Beretning	9
Management commentary	
Årsregnskab 1. april 2016 - 31. marts 2017	15
Financial statements 1 April 2016 - 31 March 2017	
Resultatopgørelse	15
Income statement	
Balance	16
Balance sheet	
Egenkapitalopgørelse	18
Statement of changes in equity	
Noter	19
Notes to the financial statements	

Ledelsespåtegning

Statement by the Board of Directors and the Executive Board

Bestyrelse og direktion har dags dato behandlet og godkendt årsrapporten for Experian A/S for regnskabsåret 1. april 2016 - 31. marts 2017.


Årsrapporten aflægges i overensstemmelse med årsregnskabsloven.

Det er vores opfattelse, at årsregnskabet giver et retvisende billede af selskabets aktiver, passiver og finansielle stilling pr. 31. marts 2017 samt af resultatet af selskabets aktiviteter for regnskabsåret 1. april 2016 - 31. marts 2017.

Det er endvidere vores opfattelse, at ledelsesberetningen indeholder en retvisende redegørelse for udviklingen i selskabets aktiviteter og økonomiske forhold, årets resultat og for selskabets finansielle stilling.


Årsrapporten indstilles til generalforsamlingens godkendelse.

København, den 30. august 2017
Copenhagen, 30 August 2017
Direktion:/Executive Board:




Frode Hannar Berg

Bestyrelse/Board of Directors:



Marco Benvenuto
formand/chairman



Benjamin Wade Richardson



Mikael Boldt Christensen



Bjarne Bilsted Jensen



Rikke Nielsen

Today, the Board of Directors and the Executive Board have discussed and approved the annual report of Experian A/S for the financial year 1 April 2016 - 31 March 2017.

The annual report is prepared in accordance with the Danish Financial Statements Act.

In our opinion, the financial statements give a true and fair view of the financial position of the Company at 31 March 2017 and of the results of the Company's operations for the financial year 1 April 2016 - 31 March 2017.

Further, in our opinion, the Management's review gives a fair review of the development in the Company's operations and financial matters and the results of the Company's operations and financial position.

We recommend that the annual report be approved at the annual general meeting.

Den uafhængige revisors revisionspåtegning

Independent auditor's report

Til kapitalejeren i Experian A/S

Konklusion

Vi har revideret årsregnskabet for Experian A/S for regnskabsåret 1. april 2016 - 31. marts 2017, der omfatter resultatopgørelse, balance og noter, herunder anvendt regnskabspraksis. Årsregnskabet udarbejdes efter årsregnskabsloven.

Det er vores opfattelse, at årsregnskabet giver et retvisende billede af virksomhedens aktiver, passiver og finansielle stilling pr. 31. marts 2017 samt af resultatet af virksomhedens aktiviteter for regnskabsåret 1. april 2016 - 31. marts 2017 i overensstemmelse med årsregnskabsloven.

Grundlag for konklusion

Vi har udført vores revision i overensstemmelse med internationale standarder om revision og de yderligere krav, der er gældende i Danmark. Vores ansvar ifølge disse standarder og krav er nærmere beskrevet i revisionspåtegningens afsnit "Revisors ansvar for revisionen af årsregnskabet". Vi er uafhængige af virksomheden i overensstemmelse med internationale etiske regler for revisorer (IESBA's Etiske regler) og de yderligere krav, der er gældende i Danmark, ligesom vi har opfyldt vores øvrige etiske forpligtelser i henhold til disse regler og krav. Det er vores opfattelse, at det opnåede revisionsbevis er tilstrækkeligt og egnet som grundlag for vores konklusion.

Ledelsens ansvar for årsregnskabet

Ledelsen har ansvaret for udarbejdelsen af et årsregnskab, der giver et retvisende billede i overensstemmelse med årsregnskabsloven. Ledelsen har endvidere ansvaret for den interne kontrol, som ledelsen anser for nødvendig for at udarbejde et årsregnskab uden væsentlig fejlinformation, uanset om denne skyldes besvigelser eller fejl.

Ved udarbejdelsen af årsregnskabet er ledelsen ansvarlig for at vurdere virksomhedens evne til at fortsætte driften; at oplyse om forhold vedrørende fortsat drift, hvor dette er relevant; samt at udarbejde årsregnskabet på grundlag af regnskabsprincippet om fortsat drift, medmindre ledelsen enten har til hensigt at likvidere virksomheden, indstille driften eller ikke har andet realistisk alternativ end at gøre dette.

To the shareholder of Experian A/S

Opinion

We have audited the financial statements of Experian A/S for the financial year 1 April 2016 - 31 March 2017, comprising income statement, balance sheet and notes, including accounting policies. The financial statements are prepared in accordance with the Danish Financial Statements Act.

In our opinion, the financial statements give a true and fair view of the Company's assets, liabilities and financial position at 31 March 2017 and of the results of the Company's operations for the financial year 1 April 2016 - 31 March 2017 in accordance with the Danish Financial Statements Act.

Basis for opinion

We conducted our audit in accordance with International Standards on Auditing (ISAs) and the additional requirements applicable in Denmark. Our responsibilities under those standards and requirements are further described in the "Auditor's responsibilities for the audit of the financial statements" section of our report. We are independent of the Company in accordance with the International Ethics Standards Board for Accountants' Code of Ethics for Professional Accountants (IESBA Code) and the additional requirements applicable in Denmark, and we have fulfilled our other ethical responsibilities in accordance with these rules and requirements. We believe that the audit evidence we have obtained is sufficient and appropriate to provide a basis for our opinion.

Management's responsibility for the financial statements

Management is responsible for the preparation of financial statements that give a true and fair view in accordance with the Danish Financial Statements Act and for such internal control that Management determines is necessary to enable the preparation of financial statements that are free from material misstatement, whether due to fraud or error.

In preparing the financial statements, Management is responsible for assessing the Company's ability to continue as a going concern, disclosing, as applicable, matters related to going concern and using the going concern basis of accounting in preparing the financial statements unless Management either intends to liquidate the Company or to cease operations, or has no realistic alternative but to do so.

Den uafhængige revisors revisionspåtegning

Independent auditor's report

Revisors ansvar for revisionen af årsregnskabet

Vores mål er at opnå høj grad af sikkerhed for, om årsregnskabet som helhed er uden væsentlig fejlinformation, uanset om denne skyldes besvigelser eller fejl, og at afgive en revisionspåtegning med en konklusion. Høj grad af sikkerhed er et højt niveau af sikkerhed, men er ikke en garanti for, at en revision, der udføres i overensstemmelse med internationale standarder om revision og de yderligere krav, der er gældende i Danmark, altid vil afdække væsentlig fejlinformation, når sådan findes. Fejlinformationer kan opstå som følge af besvigelser eller fejl og kan betragtes som væsentlige, hvis det med rimelighed kan forventes, at de enkeltvis eller samlet har indflydelse på de økonomiske beslutninger, som regnskabsbrugere træffer på grundlag af årsregnskabet.

Som led i en revision, der udføres i overensstemmelse med internationale standarder om revision og de yderligere krav, der er gældende i Danmark, foretager vi faglige vurderinger og opretholder professionel skepsis under revisionen. Herudover

- ▶ identificerer og vurderer vi risikoen for væsentlig fejlinformation i årsregnskabet, uanset om denne skyldes besvigelser eller fejl, udformer og udfører revisionshandlinger som reaktion på disse risici samt opnår revisionsbevis, der er tilstrækkeligt og egnet til at danne grundlag for vores konklusion. Risikoen for ikke at opdage væsentlig fejlinformation forårsaget af besvigelser er højere end ved væsentlig fejlinformation forårsaget af fejl, idet besvigelser kan omfatte sammensværgelser, dokumentfalsk, bevidste udeladelser, vildledning eller tilsidesættelse af intern kontrol.
- ▶ opnår vi forståelse af den interne kontrol med relevans for revisionen for at kunne udforme revisionshandlinger, der er passende efter omstændighederne, men ikke for at kunne udtrykke en konklusion om effektiviteten af virksomhedens interne kontrol.
- ▶ tager vi stilling til, om den regnskabspraksis, som er anvendt af ledelsen, er passende, samt om de regnskabsmæssige skøn og tilknyttede oplysninger, som ledelsen har udarbejdet, er rimelige.

Auditor's responsibilities for the audit of the financial statements

Our objectives are to obtain reasonable assurance as to whether the financial statements as a whole are free from material misstatement, whether due to fraud or error, and to issue an auditor's report that includes our opinion. Reasonable assurance is a high level of assurance but is not a guarantee that an audit conducted in accordance with ISAs and the additional requirements in Denmark will always detect a material misstatement when it exists. Misstatements may arise from fraud or error and are considered material if, individually or in the aggregate, they could reasonably be expected to influence the economic decisions of financial statement users made on the basis of these financial statements.

As part of an audit conducted in accordance with ISAs and the additional requirements applicable in Denmark, we exercise professional judgement and maintain professional scepticism throughout the audit. We also

- ▶ identify and assess the risks of material misstatement of the company financial statements, whether due to fraud or error, design and perform audit procedures responsive to those risks, and obtain audit evidence that is sufficient and appropriate to provide a basis for our opinion. The risk of not detecting a material misstatement resulting from fraud is higher than for one resulting from error as fraud may involve collusion, forgery, intentional omissions, misrepresentations or the override of internal control
- ▶ obtain an understanding of internal control relevant to the audit in order to design audit procedures that are appropriate in the circumstances, but not for the purpose of expressing an opinion on the effectiveness of the Company's internal control
- ▶ evaluate the appropriateness of accounting policies used and the reasonableness of accounting estimates and related disclosures made by Management

Den uafhængige revisors revisionspåtegning

Independent auditor's report

- ▶ konkluderer vi, om ledelsens udarbejdelse af årsregnskabet på grundlag af regnskabsprincippet om fortsat drift er passende, samt om der på grundlag af det opnåede revisionsbevis er væsentlig usikkerhed forbundet med begivenheder eller forhold, der kan skabe betydelig tvivl om virksomhedens evne til at fortsætte driften. Hvis vi konkluderer, at der er en væsentlig usikkerhed, skal vi i vores revisionspåtegning gøre opmærksom på oplysninger herom i årsregnskabet eller, hvis sådanne oplysninger ikke er tilstrækkelige, modificere vores konklusion. Vores konklusioner er baseret på det revisionsbevis, der er opnået frem til datoen for vores revisionspåtegning. Fremtidige begivenheder eller forhold kan dog medføre, at virksomheden ikke længere kan fortsætte driften.
- ▶ tager vi stilling til den samlede præsentation, struktur og indhold af årsregnskabet, herunder noteoplysningerne, samt om årsregnskabet afspejler de underliggende transaktioner og begivenheder på en sådan måde, at der gives et retvisende billede heraf.
- ▶ conclude on the appropriateness of Management's use of the going concern basis of accounting in preparing the financial statements and, based on the audit evidence obtained, whether a material uncertainty exists related to events or conditions that may cast significant doubt on the Company's ability to continue as a going concern. If we conclude that a material uncertainty exists, we are required to draw attention in our auditor's report to the related disclosures in the financial statements or, if such disclosures are inadequate, to modify our opinion. Our conclusions are based on the audit evidence obtained up to the date of our auditor's report. However, future events or conditions may cause the Company to cease to continue as a going concern
- ▶ evaluate the overall presentation, structure and contents of the financial statements, including the disclosures, and whether the financial statements represent the underlying transactions and events in a manner that gives a true and fair view

Vi kommunikerer med den øverste ledelse om bl.a. det planlagte omfang og den tidsmæssige placering af revisionen samt betydelige revisionsmæssige observationer, herunder eventuelle betydelige mangler i intern kontrol, som vi identificerer under revisionen.

Udtalelse om ledelsesberetningen

Ledelsen er ansvarlig for ledelsesberetningen.

Vores konklusion om årsregnskabet omfatter ikke ledelsesberetningen, og vi udtrykker ingen form for konklusion med sikkerhed om ledelsesberetningen.

I tilknytning til vores revision af årsregnskabet er det vores ansvar at læse ledelsesberetningen og i den forbindelse overveje, om ledelsesberetningen er væsentligt inkonsistent med årsregnskabet eller vores viden opnået ved revisionen eller på anden måde synes at indeholde væsentlig fejlinformation.

Vores ansvar er derudover at overveje, om ledelsesberetningen indeholder krævede oplysninger i henhold til årsregnskabsloven.

We communicate with those charged with governance regarding, among other matters, the planned scope and timing of the audit and significant audit findings, including any significant deficiencies in internal control that we identify during our audit.

Statement on the Management's review

Management is responsible for the Management's review.

Our opinion on the financial statements does not cover the Management's review, and we do not express any form of assurance conclusion thereon.

In connection with our audit of the financial statements, our responsibility is to read the Management's review and, in doing so, consider whether the Management's review is materially inconsistent with the financial statements or our knowledge obtained during the audit, or otherwise appears to be materially misstated.

Moreover, it is our responsibility to consider whether the Management's review provides the information required under the Danish Financial Statements Act.

Den uafhængige revisors revisionspåtegning

Independent auditor's report

Baseret på det udførte arbejde er det vores opfattelse, at ledelsesberetningen er i overensstemmelse med årsregnskabet og er udarbejdet i overensstemmelse med årsregnskabslovens krav. Vi har ikke fundet væsentlig fejlinformation i ledelsesberetningen.

Based on the work we have performed, we conclude that the Management's review is in accordance with the financial statements and has been prepared in accordance with the requirements of the Danish Financial Statement Act. We did not identify any material misstatement of the Management's review.


København, den 30. august 2017

Copenhagen, 30 August 2017

KPMG

Statsautoriseret Revisionspartnerselskab

CVR-nr. 25 57 81 98



Jacob Lehman
statsaut. revisor

state authorised public accountant

Ledelsesberetning

Management's review

Oplysninger om selskabet

Company details

Navn/Name	Experian A/S
Adresse, postnr., by/Address, Postal code, City	Lyngbyvej 2, 2100 København Ø
CVR-nr./CVR no.	63 67 09 28
Stiftet/Established	1. december 1980/1 December 1980
Hjemstedskommune/Registered office	Københavns Kommune
Regnskabsår/Financial year	1. april 2016 - 31. marts 2017 1 April 2016 - 31 March 2017
Hjemmeside/Website	www.experian.dk
Telefon/Telephone	+45 70 10 01 07
Bestyrelse/Board of Directors	Marco Benvenuto, formand/Chairman Benjamin Wade Richardson Mikael Boldt Christensen Bjarne Bilsted Jensen Rikke Nielsen
Direktion/Executive Board	Frode Magnar Berg
Revision/Auditors	KPMG Statsautoriseret Revisionspartnerselskab Dampfærgevej 28, 2100 København Ø

Ledelsesberetning

Management's review

Hoved- og nøgletal

Financial highlights

DKK'000	2016/17	2015/16	2014/15	2013/14	2012/13
Hovedtal					
Key figures					
Nettoomsætning Revenue	211.925	221.769	245.156	238.145	240.952
Bruttoresultat Gross margin	130.137	144.692	169.843	156.364	170.828
Resultat før finansielle poster Profit/loss before financial income and expenses	-26.460	-32.465	-2.607	-13.102	-7.081
Resultat af finansielle poster Net financials	-6.498	-6.612	-8.303	-7.841	-11.513
Årets resultat Profit/loss for the year	-33.930	-40.921	-16.696	-19.813	-23.256
Balancesum					
Total assets					
Investering i materielle anlægsaktiver Investment in property, plant and equipment	0	0	0	0	1.820
Egenkapital Equity	66.372	100.302	141.224	157.920	177.733
Nøgletal					
Financial ratios					
Overskudsgrad Operating margin	-12,5 %	-14,6 %	-1,1 %	-5,5 %	-2,9 %
Bruttomargin Gross margin	61,4 %	65,2 %	69,3 %	65,7 %	70,9 %
Soliditetsgrad Solvency ratio	12,3 %	17,0 %	21,0 %	23,1 %	25,7 %
Egenkapitalforrentning Return on equity	-40,7 %	-33,9 %	-11,2 %	-11,8 %	-12,3 %
Gennemsnitligt antal fuldtidsbe-					
skæftigede					
Average number of employees	94	92	112	112	127

Nøgletallene er beregnet i overensstemmelse med Finansforeningens "Anbefalinger og Nøgletal 2015". Der henvises til definitioner og begreber under anvendt regnskabspraksis.

Financial ratios are calculated in accordance with the Danish Finance Society's recommendations on the calculation of financial ratios "Recommendations and Financial Ratios 2015". For terms and definitions, please see the accounting policies.

Ledelsesberetning

Management's review

Beretning

Management commentary

Virksomhedens væsentligste aktiviteter

Experian A/S' formål er at drive forretning inden for følgende områder:

Credit services: Hjælper kunder med at skaffe viden, så de kan yde kredit til forbrugere og virksomheder mhp. at maksimere omsætningen og minimere risikoen. Dette sker ved Experians opkøb, drift og vedligeholdelse af store og omfattende databaser samt ved at anvende proprietær teknologi mhp. at organisere og vedligeholde disse data.

Decision Analytics: Hjælper kunderne med at forstå værdien af de købte data ved brug af analyseværktøjer og software og med henblik på at konvertere data til forretningsbeslutninger.

Experians forretningsmodel er båret af den innovative strukturering af data og udvikling af nye produkter, der er i overensstemmelse med lokale dataforordninger og tilfredsstiller kundernes behov.

Experian A/S er en af markedslederne i Norden og datterselskab af Experian Plc, et britisk børsnoteret selskab som er global markedsleder inden for kreditinformation, analyseværktøjer og marketing services til virksomheder og forbrugere til brug for at vurdere fordele og risici ved kommercielle og finansielle beslutninger.

Usædvanlige forhold, som har påvirket årsregnskabet

Selskabets aktiver, passiver og finansielle stilling pr. 31. marts 2017 samt resultatet af selskabets aktiviteter for 2016/17 er ikke påvirket af usædvanlige forhold.

Udvikling i aktiviteter og økonomiske forhold

Virksomhedens omsætning i 2016/17 udgør 211.925 t.kr. mod 221.769 t.kr. sidste år. Resultatopgørelsen for 2016/17 udviser et underskud på 33.930 t.kr. mod -40.921 t.kr. sidste år, og virksomhedens balance pr. 31. marts 2017 udviser en egenkapital på 66.372 t.kr.

Business review

Experian A/S products and services are falling within the following areas:

Credit Services: Provides clients with the information needed to extend credit to consumers and businesses in order to maximise revenue and minimise risk. Experian does this by acquiring, processing and managing large and comprehensive databases and using proprietary technology to organise and maintain this data.

Decision Analytics: Helps clients to understand the value of the acquired data by applying analytical tools and software to convert data into business decisions.

Experian's business undertaking is carried out by innovative structuring of data and development of new products that are compliant with local data regulations and client needs.

Experian A/S is one of the market leaders in the Nordic countries and a subsidiary of Experian Plc, a UK public company which is global leader in providing information, analytical tools and marketing services to organisations and consumers for weighting up advantages and risks in connection with commercial and financial decisions.

Unusual matters having affected the financial statements

The financial position at 31 March 2017 of the Company and the results of the activities of the Company for the financial year for 2016/17 have not been affected by any unusual events.

Financial review

In 2016/17, the Company's revenue amounted to DKK 211,925 thousand against DKK 221,769 thousand last year. The income statement for 2016/17 shows a loss of DKK 33,930 thousand against DKK -40,921 thousand last year, and the balance sheet at 31 March 2017 shows equity of DKK 66,372 thousand.

Ledelsesberetning

Management's review

Beretning

Management commentary

Omsætningen viser en nedadgående trend på 4% i forhold til sidste år. Operationelle omkostningsbesparende forbedringer, som er opnået ved tidligere års omstrukturingsforanstaltninger og løbende produktivetsforanstaltninger, har understøttet den operationelle omkostningsbesparelse på ca. 2% i forhold til tidligere år.

Produkter

Ved brug af de nyeste teknologier tilbyder Experian A/S en lang række af produkter samt skræddersyede løsninger til brug for kreditinformation, markedsinformation og virksomhedsanalyse.

I Danmark har Experian: Experian RKI, som er det største register over dårlige betalere i landet; Experian KOB, som er markedets største virksomhedsdatabase; samt Experian Decision Analytics, som tilbyder en unik kombination af intelligent datateknologi og konsulentbaserede, skræddersyede virksomheds løsninger.

Særlige risici

Generelle risici

Forretningsrisici relaterer sig fortsat primært til makroøkonomiske forhold i Norden, samt vedligeholdelse af kerneaktiver for at bibeholde den konkurrencemæssige fordel, hvor selskabet fortsat lever op til markedsforventningerne.

Filialer i udlandet

Valutarisici

Experian A/S driver virksomhed i Danmark og besidder alle kapitalinteresser, hvad angår driften i Norge. Ligeledes modtager Experian serviceydelse fra andre europæiske lande, primært Storbritannien. Experian Danmark er som følge af disse aktiviteter eksponeret over for ændringer i valutakurser (NOK og GBP). Det er indtil videre besluttet ikke at afdække selskabets valutakursrisiko.

Revenue trend shows 4% decline versus prior year. Operational cost saving improvements achieved by restructuring programs executed in prior years and continuous productivity measures support overall cost reduction of 2% compared to previous year.

Products

Using the latest technology, Experian A/S offers a large number of products and customised solutions with credit information, market insights and industry analyses.

In Denmark Experian includes: Experian RKI, which is the largest register of individuals with negative credit records in the country; Experian KOB, which is the largest company commercial database in the market; and Experian Decision Analytics, which offers a unique combination of intelligent data technology and consultancy based, customised enterprise solutions.

Special risks

General risks

Business risks remain primarily related to macroeconomic conditions in the Nordic region and keeping up to date its core assets for competitive advantage, where so far, the company continues to live up to market expectations.

Foreign branches

Foreign exchange risks

Experian A/S operates in Denmark and holds 100% participation of the Norwegian operations, plus receives supporting services from other European countries, primarily from the United Kingdom. Due to these activities Experian Denmark Group is exposed to changes in the exchange rates (NOK and GBP). For the time being it has been decided not to hedge the company's foreign currency exposures.

Ledelsesberetning

Management's review

Beretning

Management commentary

Kreditrisici

Kreditrisici vedrørende tab på debitorer, der kommer fra alle egne af primært Danmark, styres effektivt. Selskabet har tidligere kun pådraget sig begrænsede tab på debitorer og har gennem de sidste tre år reduceret sine resttilgodehavender betydeligt.

Investering i datterselskaber

Selskabet har i relation til aktiviteterne i Experian, Norge investeret i et datterselskab med TDKK 113.154. Test for værdiforringelse for denne investering blev udført og gennemgået pr. 31. marts 2017, jf. årsregnskabsloven. Driften i Norge har vist en positiv udvikling i de sidste to års resultater, og der er fortsat stor fokus på at forbedre rentabiliteten fremadrettet. Investeringen blev testet vha. tilbagediskonteret pengestrømsanalyse på basis af den nuværende performance samt de seneste fremskrivninger for de kommende 5 års markedsplaner. Selskabets mål er derfor, baseret på seneste impairmenttest, at fastholde den nuværende regnskabsmæssige værdi. Grundet markeds-mæssig usikkerhed vil selskabet dog vedblive med at overvåge resultaterne for at vurdere risikoen for værdiforringelse regelmæssigt.

Medarbejdere

Selskabet følger en global medarbejderstrategi, der sigter på at levere bæredygtig vækst ved at skabe en attraktiv arbejdsplads og at være i stand til at tiltrække og fastholde talent og det største kendskab til markedet i hele regionen.

Succesfuld brug af denne strategi i den danske virksomhed har styrket og diversificeret selskabets talent-pool. Endvidere følger selskabet nøje udviklingen for disse initiativer gennem medarbejderundersøgelser hver 18. måned og ved at implementere tilsvarende korrigerende foranstaltninger.

Credit risks

Credit risks related to trade receivables, which come from spread out customers mainly in Denmark, are managed effectively. The company has traditionally only incurred limited losses from bad debt and has significantly reduced outstanding receivables over the last five years.

Investment in subsidiaries

The Company holds an investment in the subsidiary related to Experian operations in Norway for a total value of TDKK 113.154 TDKK. As per 31 March 2017 impairment test for this investment has been performed and reviewed as required by The Danish Financial Statements Act. The Norwegian business has shown improvement in the results of the last two years and great focus remains to improve its profitable position moving forward. The investment was tested by applying discounted cash flow analysis using current performance and latest market plan projections for the following five years. It is therefore the Company's position based in latest impairment test to hold the current carrying value. However, given market uncertainties the Company will continue monitoring its performance to assess the risk of impairment on frequent basis.

People

The Company follows a global people strategy that aims to deliver sustainable growth by creating a great place to work and be able to attract and retain talent and best market knowledge across the region.

Successful introduction of this strategy in the Danish business has strengthened and diversified the Company's talent pool. In addition, the Company monitors the progress of these initiatives by conducting employee surveys every 18 months and implementing correcting actions accordingly.

Ledelsesberetning

Management's review

Beretning

Management commentary

Krav til virksomhedens sociale ansvarlighed jf. 99

Corporate Responsibility

Experian hjælper over hele verden millioner af mennesker med at få fair og økonomisk overkommelig adgang til livsvigtige tjenester, der er væsentlige i deres hverdag, ved at hjælpe dem med at få mest muligt ud af deres data.

Endvidere sikrer selskabet mange menneskers og virksomheders data og privatliv ved dets omfattende og driftssikre sikkerhedssystemer med indbygget beskyttelse mod fysiske trusler og cyberangreb.

Derudover har selskabet globalt reduceret kulstofbelastningen med 6% i forhold til tidligere år. Det drejer sig primært om energiforbrug i produktionsanlæg og forretningsrejser.

Klima og Miljø

Experian Danmark er bundet af Experians globale Corporate and Social responsibility. Experian overvåger både globalt og lokalt energiforbrug og affaldsmængde på tværs af vores globale operationer. Den største indvirkning vi har på miljø og klima er gennem vores CO₂-fodaftryk - fra den energi vi bruger i vores kontorer og datacentre til emissionerne relateret til forretningsrejser.

Experian arbejder på at reducere vores kulstofemissioner og miljømæssige ydeevne ved at forbedre effektiviteten på tværs af vores operationer. Dette gøres ved at installere energieffektiv teknologi i vores bygninger, eller ved at bruge videokonferencer i stedet for at rejse i forbindelse med møder. Vi er forpligtede til at integrere ISO14,001-standarden i vores miljøledelsessystem, ind i dele af vores globale forretningsoperationer.

Vores medarbejdere hjælper også med at reducere vores miljø- og klimapåvirkninger i lokalsamfundene omkring vores kontorer ved at gå, cykle eller bruge offentlig transport for at komme på arbejde. Genanvendelse af affald er en anden måde, hvorpå vi bidrager til at reducere miljøpåvirkningen, samt i nogle tilfælde hjælper vi lokalsamfundene ved donationer, så som gamle kontormøbler, til velgørende organisationer frem for at sende dem til deponering.

Corporate Social Responsibility Requirements cf. 99

Corporate Responsibility

Experian globally helps millions of people to get fair and affordable access to essential, everyday services, by helping them to make the most of their data.

In addition, the Company safeguards data and privacy of a vast number of people and businesses by having extensive and robust security systems with built-in safeguards against physical threats and cyber attacks. Furthermore, the company has globally reduced carbon footprint by 6% in previous years primarily from energy use in facilities and from business travel.

Climate and Environment

Experian Denmark is bound by Experian's global Corporate and Social responsibility. Globally and locally Experian monitors energy use and waste tonnage across our global operations. The biggest impact we have on the environment and climate is through our carbon footprint - from the energy we use in our offices and data centres to the emissions related to business travel.

Experian works to reduce our carbon emissions and environmental performance by improving efficiency across our operations, through installing energy-efficient technology in our buildings or using video conferencing instead of travelling to meetings. We are committed to integrating the ISO14,001 standards of our environmental management system into aspects of our global business operations.

Our people also help to reduce our environmental and climate impacts in the local communities around our offices by walking, cycling or using public transport to get to work. Recycling waste is another way we help reduce the impact on the environment and in some cases help local communities by donating items like old office furniture to charities rather than sending to landfill.

Ledelsesberetning

Management's review

Beretning

Management commentary

Experian PLCs samlede CO₂-fodaftryk var 54.190 tons CO₂e i 2017: Dette er en reduktion på 0,6% fra året før. Siden 2016 har vi reduceret CO₂-intensiteten i vores forretning med 2,5% til 11,7 tons CO₂e pr. US \$ 1.000 af omsætningen, og vi tilstræber at opnå en reduktion på 5% inden 2018.

Vi er også en langvarig tilhænger af Earth Hour, en verdensomspændende bevægelse for planeten organiseret af World Wide Fund for Nature (WWF).

Menneskerettigheder

Vi er forpligtet til at respektere menneskerettighederne i vores forretning og derudover. Vi tilpasser vores politik med principperne i FN's verdenserklæring om menneskerettigheder. Vores erklæring om slaveri og menneskehandel skitserer vores engagement i forhindringen af moderne slaveri i vores forsyningskæde. Vi planlægger at øge medarbejdernes bevidsthed om risiciene, samt udvikle risikobaserede overvågnings- eller forsikringsprogrammer, hvor det er relevant. Retten til privatliv er et stigende fokus for forretnings- og menneskerettighedsgrupper. Beskyttelse af personoplysninger er derfor en prioritet for vores forretning. Vi bruger data ansvarligt og balancerer retten til privatlivets fred med de fordele, som data og analyser kan bringe til mennesker, virksomheder og samfund. Disse er dækket gennem obligatoriske læringskurser online, som medarbejderne gennemfører årligt.

Krav om køns mangfoldighed jf. 99b

Experian EMEA har i FY17 etableret et program med fokus på kønsbalance, Gender Balance-program, der rapporterer kvartalsvis til EMEAs senior ledelsesteam. Dette er også en del af programmet Global Experian. Pr december 2016 var 45% af vores ansatte kvinder (8.042) og 55% mænd (9.911) på globalt plan. På ledelsesniveau er fordelingen af kvinder til mænd 25:74.

Den nuværende kønsfordeling for bestyrelsesmedlemmer for den danske enhed er 5 mand og 1 Kvinde. Der er et mål for at ansætte 1 mere kvinde i bestyrelsen før FY18. Det danske senior ledelsesteam består i øjeblikket af 6 mænd og 1 kvinde.

Målet for EMEA-regionen, herunder Danmark, er at have en 65/35 deling af mænd og kvinder på senior ledelsesniveau før FY18 - til sammenligning med en FY16-fordeling på

Experian PLC's total carbon footprint was 54,190 tonnes of CO₂e in 2017: this is a 0.6% reduction from the previous year. Since 2016, we've cut the carbon intensity of our business by 2.5% to 11.7 tonnes of CO₂e per US\$1,000 of revenue and we aim to achieve a 5% reduction by 2018.

We're also a long standing supporter of Earth Hour, a worldwide movement for the planet organised by the World Wide Fund for Nature (WWF).

Human Rights

We are committed to respecting human rights in our business and beyond. We align our policies with the principles of the UN's Universal Declaration of Human Rights. Our statement on slavery and human trafficking outlines our commitment to preventing modern slavery in our supply chain. We plan to increase our employees' awareness of the risks and develop risk-based monitoring or assurance programmes where appropriate. The right to privacy is an increasing focus for business and human rights groups. Protecting data privacy is therefore a priority for our business. We use data responsibly and balance the right to privacy with the benefits that data and analytics can bring for people, business and society. These matters are covered through mandatory online learning courses that are fulfilled by employees each year.

Gender diversity requirements cf. 99b

Experian EMEA has established in FY17 a Gender Balance programme, which reports quarterly to the EMEA senior leadership team. This is also part of the Global Experian programme. As at December 2016, 45% of our global employee base was female (8,042) and 55% was male (9,911). At the leadership level, the split of women to men is 25:74.

The current board member split for the Danish entity is 5 male and 1 Female. There is a target to hire 1 more female in the Board of Directors by FY18. The senior Danish based management team currently consists of 6 Male and 1 Female.

The target for the EMEA region including Denmark by FY18 is to have at Senior leadership level a 65/35 split of Male and Female, moving on from FY16 split of 75/25,

Ledelsesberetning

Management's review

Beretning

Management commentary

75/25. Dertil sigtes der efter, at under ledelseniveau i identificerede fremtidige talenter og ledelsespools vil være et 50/50 split af mænd og kvinder i FY18 - til sammenligning med en FY16-fordeling på 60/40. Dette skal opnås ved indledende fokusgrupper, mere stringent fokus på lige kønsfordeling i udviklingsprogrammer, regional mangfoldighedstræning for ledere, brug af det nye brand til at tiltrække kvindeligt talent og udbud af forskellige kandidatlistor. Disse handlinger fokuserer på det centrale spørgsmål der mødes i starten af genereringen af en stærk diversificeret talent udvikling for at sikre, at vi har den rette gruppe af enkeltpersoner til at drive diversitetsdagsordenen fremad.

Nuværende fremgang er positiv, hvilket viser en stærk optagelse af det nyligt implementerede EVERYwoman-netværk og vellykket drift af markedsfokusgrupper for at hjælpe med at målrette forbedringerne.

Strategi og målsætninger

Målsætninger og forventninger for det kommende år

Det eksterne marked vil fortsætte med at give udfordringer i 2017/18, hvor der dog forventes moderat vækst i aktivitet og indtjening understøttet af en solid tilstedeværelse på markedet og konkurrencedygtige løsninger. Derudover vil yderligere strukturtilpasning understøtte den fortsatte forbedring af det fremtidige driftsresultat samtidig med geninvesteringer i vækstområder på markedet.

Begivenheder efter balancedagen

Der er ikke efter balancedagen indtruffet begivenheder af væsentlig betydning for virksomhedens finansielle stilling.

and at levels below management in the identified future talent and leadership pool a split of 50/50 Male and Female in FY18 up from 60/40 in FY16. This is to be achieved by initial Focus groups, more rigorous focus on gender balance in development programmes, region wide diversity training for managers, using the new brand to attract female talent and the provision of diverse candidate shortlists. These actions focus on the key issue faced in initially generating a strong diverse talent pipeline to ensure that we have the right pool of individuals to drive the diversity agenda forward.

Current progress is positive showing a strong uptake of the recently implemented EVERYwoman network and successful running of in market focus groups to help target the improvements.

Strategy and objectives

Targets and expectations for the year ahead

The external market environment remains challenging in 2017/18, however moderate trading and profit recovery is expected supported by solid market presence and introduction of new competitive solutions. Additionally, further structural cost efficiencies are to support the constant improvement of future operating profits, while reinvesting resources in areas with growth potential.

Events after the balance sheet date

No events materially affecting the Company's financial position have occurred subsequent to the financial year-end.

Årsregnskab 1. april 2016 - 31. marts 2017

Financial statements for the period 1 April 2016 - 31 March 2017

Resultatopgørelse

Income statement

Note	DKK'000	2016/17	2015/16
	Nettoomsætning	211.925	221.769
	Revenue		
	Andre eksterne omkostninger	-81.788	-77.077
	Other external expenses		
	Bruttoresultat	130.137	144.692
	Gross margin		
2	Personaleomkostninger	-66.791	-69.626
	Staff costs		
3	Af- og nedskrivninger af immaterielle og materielle anlægsaktiver	-89.806	-107.531
	Amortisation/depreciation and impairment of intangible assets and property, plant and equipment		
	Resultat før finansielle poster	-26.460	-32.465
	Profit/loss before net financials		
4	Finansielle indtægter	8	54
	Financial income		
5	Finansielle omkostninger	-6.506	-6.666
	Financial expenses		
	Resultat før skat	-32.958	-39.077
	Profit/loss before tax		
6	Skat af årets resultat	-972	-1.844
	Tax for the year		
	Årets resultat	-33.930	-40.921
	Profit/loss for the year		

Årsregnskab 1. april 2016 - 31. marts 2017

Financial statements for the period 1 April 2016 - 31 March 2017

Balance

Balance sheet

Note	DKK'000	2016/17	2015/16
	AKTIVER		
	ASSETS		
	Anlægsaktiver		
	Fixed assets		
7	Immaterielle anlægsaktiver		
	Intangible assets		
	Databaseomkostninger	60.728	72.496
	Database costs		
	Software	4.638	9.455
	Software		
	Goodwill	211.939	265.963
	Goodwill		
	Udviklingsprojekter under udførelse	3.279	3.279
	Development projects in progress		
		<u>280.584</u>	<u>351.193</u>
8	Materielle anlægsaktiver		
	Property, plant and equipment		
	Andre anlæg, driftsmateriel og inventar	0	152
	Fixtures and fittings, other plant and equipment		
		<u>0</u>	<u>152</u>
9	Finansielle anlægsaktiver		
	Investments		
	Kapitalandele i tilknyttede virksomheder	113.154	85.621
	Investments in group enterprises		
		<u>113.154</u>	<u>85.621</u>
	Anlægsaktiver i alt	<u>393.738</u>	<u>436.966</u>
	Total fixed assets		
	Omsætningsaktiver		
	Non-fixed assets		
	Tilgodehavender		
	Receivables		
	Tilgodehavender fra salg og tjenesteydelser	12.567	12.639
	Trade receivables		
	Tilgodehavender hos tilknyttede virksomheder	126.928	135.633
	Receivables from group enterprises		
	Tilgodehavende selskabsskat	0	631
	Corporation tax receivable		
	Andre tilgodehavender	1.472	1.432
	Other receivables		
10	Periodeafgrænsningsposter	<u>3.893</u>	<u>3.690</u>
	Prepayments		
		<u>144.860</u>	<u>154.025</u>
	Likvide beholdninger	<u>0</u>	<u>23</u>
	Cash		
	Omsætningsaktiver i alt	<u>144.860</u>	<u>154.048</u>
	Total non-fixed assets		
	AKTIVER I ALT	<u>538.598</u>	<u>591.014</u>
	TOTAL ASSETS		

Årsregnskab 1. april 2016 - 31. marts 2017

Financial statements for the period 1 April 2016 - 31 March 2017

Balance

Balance sheet

Note	DKK'000	2016/17	2015/16
	PASSIVER		
	EQUITY AND LIABILITIES		
	Egenkapital		
	Equity		
11	Aktiekapital	30.000	30.000
	Share capital		
	Overført resultat	36.372	70.302
	Retained earnings		
	Egenkapital i alt	66.372	100.302
	Total equity		
	Hensatte forpligtelser		
	Provisions		
13	Udskudt skat	29.787	37.312
	Deferred tax		
14	Hensatte forpligtelser i alt	29.787	37.312
	Total provisions		
	Gældsforpligtelser		
	Liabilities		
12	Langfristede gældsforpligtelser		
	Non-current liabilities other than provisions		
	Gæld til tilknyttede virksomheder	275.989	363.792
	Payables to group enterprises		
	Anden gæld	500	500
	Other payables		
		276.489	364.292
	Kortfristede gældsforpligtelser		
	Current liabilities		
12	Kortfristet del af langfristede gældsforpligtelser	80.000	0
	Short-term part of long-term liabilities other than provisions		
	Gæld til banker	33	0
	Bank debt		
	Leverandører af varer og tjenesteydelser	1.321	1.525
	Trade payables		
	Gæld til tilknyttede virksomheder	11.431	3.485
	Payables to group enterprises		
	Skyldig selskabsskat	252	0
	Corporation tax payable		
	Anden gæld	20.046	45.643
	Other payables		
15	Periodeafgrænsningsposter	52.867	38.455
	Deferred income		
		165.950	89.108
	Gældsforpligtelser i alt	442.439	453.400
	Total liabilities other than provisions		
	PASSIVER I ALT	538.598	591.014
	TOTAL EQUITY AND LIABILITIES		

- 1 Anvendt regnskabspraksis
Accounting policies
- 16 Kontraktlige forpligtelser og eventualposter m.v.
Contractual obligations and contingencies, etc.
- 17 Nærtstående parter
Related parties

Årsregnskab 1. april 2016 - 31. marts 2017

Financial statements for the period 1 April 2016 - 31 March 2017

Egenkapitalopgørelse

Statement of changes in equity

Note	DKK'000	Aktiekapital Share capital	Overført resultat Retained earnings	I alt Total
	Egenkapital 1. april 2015 Equity at 1 April 2015	30.000	111.223	141.223
18	Overført, jf. resultatdisponering Transfer, see "Appropriation of profit/loss"	0	-40.921	-40.921
	Egenkapital 1. april 2016 Equity at 1 April 2016	30.000	70.302	100.302
18	Overført, jf. resultatdisponering Transfer, see "Appropriation of profit/loss"	0	-33.930	-33.930
	Egenkapital 31. marts 2017 Equity at 31 March 2017	30.000	36.372	66.372

Årsregnskab 1. april 2016 - 31. marts 2017

Financial statements for the period 1 April 2016 - 31 March 2017

Noter

Notes to the financial statements

1 Anvendt regnskabspraksis Accounting policies

Årsrapporten for Experian A/S for 2016/17 er aflagt i overensstemmelse med årsregnskabslovens bestemmelser for mellemstore klasse C-virksomheder.

I henhold til årsregnskabslovens § 112, stk. 1, er der ikke udarbejdet koncernregnskab.

Alene ændringer til præsentation og oplysninger

Selskabet har med virkning fra 1. april 2016 implementeret lov nr. 738 af 1. juni 2015. Dette medfører følgende ændringer til indregning og måling for:

1. Årlig revurdering af restværdier på materielle aktiver

2. Reserve for udviklingsomkostninger

Ad 1: Der skal fremover foretages årlig revurdering af restværdier på materielle aktiver. Selskabet har ingen væsentlige restværdier på materielle aktiver. Ændringen foretages derfor i henhold til overgangsbekendtgørelsens §4 alene med fremadrettet virkning som en ændring af regnskabsmæssigt skøn og har ingen effekt for egenkapitalen.

Ad 2: Et beløb svarende til de indregnede udviklingsomkostninger bindes fremover på en særlig reserve under egenkapitalen benævnt "Reserve for udviklingsomkostninger". Beløbet bindes på en særlig reserve, der ikke kan benyttes til udbytte eller til dækning af underskud. Hvis de indregnede udviklingsomkostninger sælges eller på anden måde udgår af virksomhedens drift, reduceres eller opløses reserven. Dette sker ved overførsel direkte på egenkapitalens frie reserver. Hvis de indregnede udviklingsomkostninger nedskrives, skal en del af reserven for udviklingsomkostninger tilbageføres. Den del, der tilbageføres, svarer til nedskrivningen af udviklingsomkostningerne. Hvis en nedskrivning af udviklingsomkostningerne efterfølgende tilbageføres, reableres reserven for udviklingsomkostninger. Reservens for udviklingsomkostninger reduceres også med foretagne afskrivninger. Herved vil reserven ikke overstige det beløb, som er indregnet i balancen som udviklingsomkostninger.

The annual report of Experian A/S for 2016/17 has been prepared in accordance with the provisions in the Danish Financial Statements Act applying to medium-sized reporting class C entities.

In accordance with section 112(1) of the Danish Financial Statements Act, the Company has not prepared consolidated financial statements.

Changes to presentation and disclosures only

Effective 1 April 2016, the Company has adopted act no. 738 of 1 June 2015. This implies changes in the recognition and measurement in the following areas:

1. Yearly reassessment of residual values of property, plant and equipment

2. Reserve for development costs

Re 1: In future, residual values of property, plant and equipment are subject to annual reassessment. The Company has no significant residual values relating to property, plant and equipment. Consequently, the change is made in accordance with section 4 of the executive order on transitional provisions with future effect only as a change in accounting estimates with no impact on equity.

Re 2: An amount corresponding to development costs recognised are in future tied up in a special reserve under equity called "Reserve for development costs". The amount is tied up in a special reserve, which cannot be used to distribute dividend or cover losses. If the development costs recognised are sold or in some other way no longer form part of the Company's operations, the reserve will be dissolved or reduced by a transfer directly to distributable reserves under equity. If the recognised development costs are written down, part of the reserve for development costs must be reversed. The reversed portion corresponds to the write-down of the development costs is subsequently reversed, the reserve for development costs must be re-established. The reserve for development costs is also reduced by amortisation charges. In doing so, the equity reserve will not exceed the amount recognised in the balance sheet as development costs.

Årsregnskab 1. april 2016 - 31. marts 2017

Financial statements for the period 1 April 2016 - 31 March 2017

Noter

Notes to the financial statements

1 Anvendt regnskabspraksis (fortsat)

Accounting policies (continued)

Ændringen har ikke nogen beløbsmæssig effekt for resultatopgørelsen eller balancen for 2016/17 eller for sammenligningstallene.

None of the above changes affects the income statement or the balance sheet for 2016/17 or the comparative figures.

Undladelse af pengestrømsopgørelse

Med henvisning til ÅRL § 86, stk. 4, udarbejdes ikke pengestrømsopgørelse for modervirksomheden, da modervirksomhedens pengestrømme indgår i den samlede pengestrømsopgørelse for koncernen.

Omission of a cash flow statement

With reference to section 86(4) of the Danish Financial Statements Act, no cash flow statement is prepared for the parent company, as its cash flows are reflected in the consolidated cash flow statement.

Generelt om indregning og måling

Indtægter indregnes i resultatopgørelsen i takt med, at de indtjenes. Herudover indregnes værdireguleringer af finansielle aktiver og forpligtelser, der måles til dagsværdi eller amortiseret kostpris. Endvidere indregnes i resultatopgørelsen alle omkostninger, der er afholdt for at opnå årets indtjening, herunder afskrivninger, nedskrivninger og hensatte forpligtelser samt tilbageførsler som følge af ændrede regnskabsmæssige skøn af beløb, der tidligere har været indregnet i resultatopgørelsen.

Basis of recognition and measurement

Revenues are recognised in the income statement as earned. Furthermore, value adjustments of financial assets and liabilities measured at fairvalue or amortised cost are recognised. Moreover, all expenses incurred to achieve the earnings for the year are recognised in the income statement, including depreciation, amortisation, impairment losses and provisions as well as reversals due to changed accounting estimates of amounts that have previously been recognised in the income statement.

Aktiver indregnes i balancen, når det er sandsynligt, at fremtidige økonomiske fordele vil tilflyde selskabet, og aktivets værdi kan måles pålideligt.

Assets are recognised in the balance sheet when it is probable that future economic benefits attributable to the asset will flow to the Company, and the value of the asset can be measured reliably.

Forpligtelser indregnes i balancen, når det er sandsynligt, at fremtidige økonomiske fordele vil fragå selskabet, og forpligtelsens værdi kan måles pålideligt.

Liabilities are recognised in the balance sheet when it is probable that future economic benefits will flow out of the Company, and the value of the liability can be measured reliably.

Ved første indregning måles aktiver og forpligtelser til kostpris. Efterfølgende måles aktiver og forpligtelser som beskrevet for hver enkelt regnskabspost nedenfor.

Assets and liabilities are initially measured at cost. Subsequently, assets and liabilities are measured as described for each item below.

Som målevaluta benyttes danske kroner. Alle andre valutaer anses som fremmed valuta.

Danish kroner is used as the measurement currency. All other currencies are regarded as foreign currencies.

Præsentationsvaluta

Årsregnskabet er aflagt i danske kroner (DKK'000).

Reporting currency

The financial statements are presented in Danish kroner (DKK'000).

Årsregnskab 1. april 2016 - 31. marts 2017

Financial statements for the period 1 April 2016 - 31 March 2017

Noter

Notes to the financial statements

1 Anvendt regnskabspraksis (fortsat)

Accounting policies (continued)

Valutaomregning

Transaktioner i fremmed valuta omregnes ved første indregning til transaktionsdagens kurs. Valutakursdifferencer, der opstår mellem transaktionsdagens kurs og kursen på betalingsdagen, indregnes i resultatopgørelsen som en finansiel post.

Tilgodehavender, gæld og andre monetære poster i fremmed valuta omregnes til balancedagens valutakurs. Forskellen mellem balancedagens kurs og kursen på tidspunktet for tilgodehavendets eller gældsforpligtelsens opståen eller indregning i seneste årsregnskab indregnes i resultatopgørelsen under finansielle indtægter og omkostninger.

Resultatopgørelsen

Nettoomsætning

Indtægter fra salg, indregnes i nettoomsætningen, når overgang af de væsentligste fordele og risici til køber har fundet sted, indtægten kan opgøres pålideligt og betaling forventes modtaget.

Nettoomsætning måles til dagsværdien af det aftalte vederlag ekskl. moms og afgifter opkrævet på vegne af tredjepart. Alle former for afgivne rabatter indregnes i nettoomsætningen.

Andre eksterne omkostninger

Andre eksterne omkostninger omfatter omkostninger vedrørende virksomhedens primære aktivitet, der er afholdt i årets løb, herunder omkostninger til distribution, salg, reklame, administration, lokaler, tab på debitorer, ydelser på operationelle leasingkontrakter m.v.

Personaleomkostninger

Personaleomkostninger omfatter løn og gager, inklusive feriepenge og pensioner, samt andre omkostninger til social sikring m.v. til virksomhedens medarbejdere. I personaleomkostninger er fratrukket modtagne godtgørelser fra offentlige myndigheder.

Foreign currency translation

On initial recognition, transactions denominated in foreign currencies are translated at the exchange rate at the transaction date. Foreign exchange differences arising between the exchange rates at the transaction date and the date of payment are recognised in the income statement as financial income or financial expenses.

Receivables and payables and other monetary items denominated in foreign currencies are translated at the exchange rate at the balance sheet date. The difference between the exchange rates at the balance sheet date and the date at which the receivable or payable arose or was recognised in the most recent financial statements is recognised in the income statement as financial income or financial expenses.

Income statement

Revenue

Income from the sale of goods, is recognised in revenue when the most significant rewards and risks have been transferred to the buyer and provided the income can be measured reliably and payment is expected to be received.

Revenue is measured at the fair value of the agreed consideration excluding VAT and taxes charged on behalf of third parties. All discounts and rebates granted are recognised in revenue.

Other external expenses

Other external expenses include the year's expenses relating to the Company's core activities, including expenses relating to distribution, sale, advertising, administration, premises, bad debts, payments under operating leases, etc.

Staff costs

Staff costs include wages and salaries, including compensated absence and pension to the Company's employees, as well as other social security contributions, etc. The item is net of refunds from public authorities.

Årsregnskab 1. april 2016 - 31. marts 2017

Financial statements for the period 1 April 2016 - 31 March 2017

Noter

Notes to the financial statements

1 Anvendt regnskabspraksis (fortsat) Accounting policies (continued)

Af- og nedskrivninger

Afskrivninger omfatter af- og nedskrivninger på immaterielle og materielle anlægsaktiver.

Afskrivningsgrundlaget, der opgøres som kostprisen med fradrag af eventuel restværdi, afskrives lineært over den forventede brugstid, baseret på følgende vurdering af aktivernes forventede brugstider:

Databaseomkostninger
Database costs
Software
Software
Goodwill
Goodwill

Restværdien fastsættes på anskaffelsestidspunktet og revurderes årligt. Overstiger restværdien aktivets regnskabsmæssige værdi, op- hører afskrivning. Ved ændring i restværdien indregnes virkningen for afskrivninger fremad- rettet som en ændring i regnskabsmæssigt skøn.

Afskrivningsgrundlaget, der opgøres som kostprisen med fradrag af eventuel restværdi, afskrives lineært over den forventede brugstid, baseret på følgende vurdering af aktivernes forventede brugstider:

Andre anlæg, driftsmateriel og inventar
Fixtures and fittings, other plant and equipment
Indretning af lejede lokaler
Leasehold improvements

Restværdien fastsættes på anskaffelsestidspunktet og revurderes årligt. Overstiger restværdien aktivets regnskabsmæssige værdi, op- hører afskrivning. Ved ændring i restværdien indregnes virkningen for afskrivninger fremad- rettet som en ændring i regnskabsmæssigt skøn.

Finansielle indtægter og omkostninger

Finansielle indtægter og omkostninger indregnes i resultatopgørelsen med de beløb, der vedrører regnskabsåret. Finansielle poster omfatter renteindtægter og -omkostninger samt til- læg og godtgørelse under acontoskatteordnin- gen m.v.

Amortisation/depreciation and impairment

The item comprises amortisation/depreciation and impairment of intangible assets and property, plant and equipment.

The basis of amortisation, which is calculated as cost less any residual value, is amortised on a straight line basis over the expected useful life. The expected useful lives of the assets are as follows:

3-5 år/years
3-5 år/years
20 år/years

The residual value is determined at the time of acquisition and are reassessed every year. Where the residual value exceeds the carrying amount of the asset, no further amortisation charges are recognised. In case of changes in the residual value, the effect on the amortisation charges is recognised prospectively as a change in accounting estimates.

The basis of depreciation, which is calculated as cost less any residual value, is depreciated on a straight line basis over the expected useful life. The expected useful lives of the assets are as follows:

3-5 år/years
3-5 år/years

The residual value is determined at the time of acquisition and are reassessed every year. Where the residual value exceeds the carrying amount of the asset, no further depreciation charges are recognised. In case of changes in the residual value, the effect on the depreciation charges is recognised prospectively as a change in accounting estimates.

Financial income and expenses

Financial income and expenses are recognised in the income statements at the amounts that concern the financial year. Net financials include interest income and expenses as well as allowances and surcharges under the advance-payment-of-tax scheme, etc.

Årsregnskab 1. april 2016 - 31. marts 2017

Financial statements for the period 1 April 2016 - 31 March 2017

Noter

Notes to the financial statements

1 Anvendt regnskabspraksis (fortsat) Accounting policies (continued)

Skat

Skat af årets resultat omfatter aktuel skat af årets forventede skattepligtige indkomst og årets regulering af udskudt skat. Årets skat indregnes i resultatopgørelsen med den del, der kan henføres til årets resultat, og i egenkapitalen med den del, som kan henføres til transaktioner indregnet i egenkapitalen.

Tax

Tax for the year includes current tax on the year's expected taxable income and the year's deferred tax adjustments. The portion of the tax for the year that relates to the profit/loss for the year is recognised in the income statement, whereas the portion that relates to transactions taken to equity is recognised in equity.

Balancen

Immaterielle anlægsaktiver

Goodwill

Goodwill afskrives over den vurderede økonomiske levetid, der fastlægges på baggrund af ledelsens erfaringer inden for de enkelte forretningsområder. Goodwill afskrives lineært over afskrivningsperioden, der er maksimalt 20 år.

Balance sheet

Intangible assets

Goodwill

Goodwill is amortised over the expected economic life of the asset, measured by reference to Management's experience in the individual business segments. Goodwill is amortised on a straight-line basis over the amortisation period, which is maximum 20 years.

Software

Software måles til kostpris med fradrag af akkumulerede af- og nedskrivninger. Afskrivningsperioden udgør 3-5 år.

Software

Software are measured at cost less accumulated amortisation and less any accumulated impairment losses. The amortisation period is 3-5 years.

Databaseomkostninger

Databaseomkostninger måles til kostpris med fradrag af akkumulerede af- og nedskrivninger.

Database Costs

Database costs measured at cost less accumulated amortisation and less any accumulated impairment losses.

Kostprisen omfatter anskaffelsesprisen for kredit-, markeds-, og andre generelle forretningsoplysninger samt lønomkostninger. Afskrivningsperioden udgør 3-5 år.

Cost comprises the cost of acquisition of credit-, market and other general business information as well as payroll costs. The amortisation period is 3-5 years.

Udviklingsprojekter under udførelse

Egenudviklet software omfatter gager, afskrivninger og andre omkostninger, der direkte og indirekte kan henføres til selskabets udviklingsaktiviteter.

Development projects in progress

Internal-developed software comprises salaries, amortisation and other expenses directly or indirectly attributable to the Company's development activities.

Årsregnskab 1. april 2016 - 31. marts 2017

Financial statements for the period 1 April 2016 - 31 March 2017

Noter

Notes to the financial statements

1 Anvendt regnskabspraksis (fortsat) Accounting policies (continued)

Udviklingsprojekter under udførelse, der ikke opfylder kriterierne for indregning i balancen, indregnes som omkostninger i resultatopgørelsen, efterhånden som omkostningerne afholdes.

Udviklingsprojekter under udførelse, der er klart definerede og identificerbare, hvor den tekniske udnyttelsesgrad, tilstrækkelige ressourcer og et potentielt fremtidigt marked eller udviklingsmulighed i virksomheden kan påvises, og hvor det er hensigten at fremstille, markedsføre eller anvende projekter, indregnes som immaterielle anlægsaktiver, såfremt der er tilstrækkelig sikkerhed for, at kapitalværdien af den fremtidige indtjening kan dække produktions-, salgs- og administrationsomkostninger samt selve udviklingsomkostningerne.

Aktiverede udviklingsomkostninger måles til kostpris med fradrag af akkumulerede af- og nedskrivninger eller genindvindingsværdi, såfremt denne er lavere.

Materielle anlægsaktiver

Materielle anlægsaktiver måles til kostpris med fradrag af akkumulerede af- og nedskrivninger. Kostprisen omfatter anskaffelsesprisen og omkostninger direkte knyttet til anskaffelsen indtil det tidspunkt, hvor aktivet er klar til brug.

Fortjeneste eller tab opgøres som forskellen mellem salgspris med fradrag af salgsomkostninger og den regnskabsmæssige værdi på salgstidspunktet. Fortjeneste og tab ved salg af materielle aktiver indregnes i resultatopgørelsen under henholdsvis andre driftsindtægter og andre driftsomkostninger.

Kapitalandele i dattervirksomheder

Kapitalandele i dattervirksomheder og associerede virksomheder måles til kostpris. Opskrivninger og tilbageførsler heraf (med fradrag af udskudt skat) indregnes direkte i egenkapitalen.

Development projects in progress that do not meet the criteria for recognition in the balance sheet are recognised as expenses in the income statement as incurred.

Development projects in progress that are clearly defined and identifiable and in respect of which technical feasibility, sufficient resources and a potential future market or development opportunity in the enterprise can be demonstrated, and where it is the intention to manufacture, market or use the project, are recognised as intangible assets. This applies if sufficient certainty exists and that the value of future earnings can cover cost of sales, distribution and administrative expenses involved as well as the development costs.

Capitalised development costs are measured at cost less accumulated amortisation and less any accumulated impairment losses or recoverable amount, if lower.

Property, plant and equipment

Items of property, plant and equipment are measured at cost less accumulated depreciation and impairment losses. Cost includes the acquisition price and costs directly related to the acquisition until the time at which the asset is ready for use.

Gains or losses are calculated as the difference between the selling price less selling costs and the carrying amount at the date of disposal. Gains and losses from the disposal of property, plant and equipment are recognised in the income statement as other operating income or other operating expenses.

Investments in subsidiaries

Investments in subsidiaries and associates are measured at cost price. Revaluations and reversals hereof [less deferred tax] are taken directly to equity.

Årsregnskab 1. april 2016 - 31. marts 2017

Financial statements for the period 1 April 2016 - 31 March 2017

Noter

Notes to the financial statements

1 Anvendt regnskabspraksis (fortsat)

Accounting policies (continued)

Værdiforringelse af anlægsaktiver

Den regnskabsmæssige værdi af immaterielle og materielle anlægsaktiver samt kapitalandele i dattervirksomheder og associerede virksomheder vurderes årligt for indikationer på værdiforringelse.

Foreligger der indikationer på værdiforringelse, foretages nedskrivningstest af hvert enkelt aktiv henholdsvis gruppe af aktiver. Der foretages nedskrivning til genindvindingsværdien, hvis denne er lavere end den regnskabsmæssige værdi.

Som genindvindingsværdi anvendes den højeste værdi af nettosalgspris og kapitalværdi. Kapitalværdien opgøres som nutidsværdien af de forventede nettopengestrømme fra anvendelsen af aktivet eller aktivgruppen og forventede nettopengestrømme ved salg af aktivet eller aktivgruppen efter endt brugstid.

Tidligere indregnede nedskrivninger tilbageføres, når begrundelsen for nedskrivningen ikke længere består. Nedskrivninger på goodwill tilbageføres ikke.

Tilgodehavender

Tilgodehavender måles til amortiseret kostpris.

Der foretages nedskrivning til imødegåelse af tab, hvor der vurderes at være indtruffet en objektiv indikation på, at et tilgodehavende eller en portefølje af tilgodehavender er værdiforringet. Hvis der foreligger en objektiv indikation på, at et individuelt tilgodehavende er værdiforringet, foretages nedskrivning på individuelt niveau.

Tilgodehavender, hvor der ikke foreligger en objektiv indikation på værdiforringelse på individuelt niveau, vurderes på porteføljeniveau for objektiv indikation for værdiforringelse. Porteføljerne baseres primært på debitorernes hjemsted og kreditvurdering i overensstemmelse med virksomhedens risikostyringspolitik. De objektive indikatorer, som anvendes for porteføljer, er fastsat baseret på historiske tabserfaringer.

Impairment of fixed assets

The carrying amount of intangible assets, property, plant and equipment and investments in subsidiaries and associates is assessed for impairment on an annual basis.

Impairment tests are conducted on assets or groups of assets when there is evidence of impairment. The carrying amount of impaired assets is reduced to the higher of the net selling price and the value in use (recoverable amount).

The recoverable amount is the higher of the net selling price of an asset and its value in use. The value in use is calculated as the present value of the expected net cash flows from the use of the asset or the group of assets and the expected net cash flows from the disposal of the asset or the group of assets after the end of the useful life.

Previously recognised impairment losses are reversed when the reason for recognition no longer exists. Impairment losses on goodwill are not reversed.

Receivables

Receivables are measured at amortised cost.

An impairment loss is recognised if there is objective evidence that a receivable or a group of receivables is impaired. If there is objective evidence that an individual receivable has been impaired, an impairment loss is recognised on an individual basis.

Receivables in respect of which there is no objective evidence of individual impairment are tested for objective evidence of impairment on a portfolio basis. The portfolios are primarily based on the debtors' domicile and credit ratings in line with the Company's risk management policy. The objective evidence applied to portfolios is determined based on historical loss experience.

Årsregnskab 1. april 2016 - 31. marts 2017

Financial statements for the period 1 April 2016 - 31 March 2017

Noter

Notes to the financial statements

1 Anvendt regnskabspraksis (fortsat)

Accounting policies (continued)

Nedskrivninger opgøres som forskellen mellem den regnskabsmæssige værdi af tilgodehavender og nutidsværdien af de forventede pengestrømme, herunder realisationsværdi af eventuelle modtagne sikkerhedsstillelser. Som diskonteringsrate anvendes den effektive rente for det enkelte tilgodehavende eller portefølje.

Impairment losses are calculated as the difference between the carrying amount of the receivables and the present value of the expected cash flows, including the realisable value of any collateral received. The effective interest rate for the individual receivable or portfolio is used as discount rate.

Periodeafgrænsningsposter

Periodeafgrænsningsposter, indregnet under aktiver, omfatter forudbetalte omkostninger vedrørende efterfølgende regnskabsår.

Prepayments

Prepayments recognised under "Assets" comprise prepaid expenses regarding subsequent financial reporting years.

Selskabsskat og udskudt skat

Aktuelle skatteforpligtelser og tilgodehavende aktuel skat indregnes i balancen som beregnet skat af årets skattepligtige indkomst, reguleret for skat af tidligere års skattepligtige indkomster samt betalte acontoskatter.

Income taxes and deferred taxes

Current tax payables and receivables are recognised in the balance sheet as the estimated income tax charge for the year, adjusted for prior-year taxes and tax paid on account.

Udskudt skat måles efter den balanceorienterede gælds metode af alle midlertidige forskelle mellem regnskabsmæssig og skattemæssig værdi af aktiver og forpligtelser. Der indregnes dog ikke udskudt skat af midlertidige forskelle vedrørende skattemæssigt ikke-afskrivningsberettiget goodwill og kontorejendomme samt andre poster, hvor midlertidige forskelle bortset fra virksomhedsovertagelser er opstået på anskaffelsestidspunktet uden at have indvirkning på resultat eller skattepligtig indkomst. I de tilfælde, hvor opgørelse af skatteværdien kan foretages efter forskellige beskatningsregler, måles udskudt skat på grundlag af den af ledelsen planlagte anvendelse af aktivet, henholdsvis afvikling af forpligtelsen.

Deferred tax is measured according to the liability method on all temporary differences between the carrying amount and the tax base of assets and liabilities. However, deferred tax is not recognised on temporary differences relating to goodwill which is not deductible for tax purposes and on office premises and other items where temporary differences, apart from business combinations, arise at the date of acquisition without affecting either profit/loss for the year or taxable income. Where alternative tax rules can be applied to determine the tax base, deferred tax is measured based on Management's intended use of the asset or settlement of the liability, respectively.

Udskudt skat måles på grundlag af de skatteregler og skattesatser, der med balancedagens lovgivning vil være gældende, når den udskudte skat forventes udløst som aktuel skat.

Deferred tax is measured according to the tax rules and at the tax rates applicable at the balance sheet date when the deferred tax is expected to crystallise as current tax.

Udskudte skatteaktiver indregnes med den værdi, som de forventes at blive udnyttet med, enten ved udligning i skat af fremtidig indtjening eller ved modregning i udskudte skatteforpligtelser inden for samme jurisdiktion.

Deferred tax assets are recognised at the expected value of their utilisation; either as a set-off against tax on future income or as a set-off against deferred tax liabilities in the same legal tax entity.

Årsregnskab 1. april 2016 - 31. marts 2017
 Financial statements for the period 1 April 2016 - 31 March 2017

Noter
 Notes to the financial statements

1 Anvendt regnskabspraksis (fortsat)
 Accounting policies (continued)

Gældsforpligtelser

Finansielle gældsforpligtelser indregnes ved lånoptagelse til det modtagne provenu efter fradrag af afholdte transaktionsomkostninger. I efterfølgende perioder måles de finansielle forpligtelser til amortiseret kostpris, svarende til den kapitaliserede værdi ved anvendelse af den effektive rente, så forskellen mellem provenuet og den nominelle værdi indregnes i resultatopgørelsen over låneperioden. I finansielle forpligtelser indregnes tillige den kapitaliserede restleasingforpligtelse på finansielle leasingkontrakter.

Øvrige gældsforpligtelser måles til nettorealisationsværdien.

Periodeafgrænsningsposter

Periodeafgrænsningsposter, indregnet under forpligtelser, omfatter modtagne betalinger, som vedrører indtægter i efterfølgende regnskabsår.

Nøgletal

Nøgletallene er beregnet i overensstemmelse med Finansforeningens "Anbefalinger og Nøgletal 2015".

De i hoved- og nøgletalsoversigten anførte nøgletal er beregnet således:

Overskudsgrad Operating margin	$\frac{\text{Resultat af primær drift x 100}}{\text{Nettoomsætning}}$	$\frac{\text{Operating profit x 100}}{\text{Revenue}}$
Bruttomargin Gross margin ratio	$\frac{\text{Bruttoresultat x 100}}{\text{Nettoomsætning}}$	$\frac{\text{Gross margin x 100}}{\text{Revenue}}$
Soliditetsgrad Solvency ratio	$\frac{\text{Egenkapital ultimo x 100}}{\text{Passiver i alt, ultimo}}$	$\frac{\text{Equity at year end x 100}}{\text{Total equity and liabilities at year end}}$
Egenkapitalforrentning Return on equity	$\frac{\text{Årets resultat efter skat x 100}}{\text{Gennemsnitlig egenkapital}}$	$\frac{\text{Profit/loss for the year after tax x 100}}{\text{Average equity}}$

Liabilities

Financial liabilities are recognised at the date of borrowing at the net proceeds received less transaction costs paid. On subsequent recognition, financial liabilities are measured at amortised cost, corresponding to the capitalised value, using the effective interest rate. Accordingly, the difference between the proceeds and the nominal value is recognised in the income statement over the term of the loan. Financial liabilities also include the capitalised residual lease liability in respect of finance leases.

Other liabilities are measured at net realisable value.

Deferred income

Deferred income recognised as a liability comprises payments received concerning income in subsequent financial reporting years.

Financial ratios

Financial ratios are calculated in accordance with the Danish Finance Society's guidelines on the calculation of financial ratios "Recommendations and Financial Ratios 2015".

The financial ratios stated under "Financial highlights" have been calculated as follows:

Årsregnskab 1. april 2016 - 31. marts 2017

Financial statements for the period 1 April 2016 - 31 March 2017

Noter

Notes to the financial statements

DKK'000	2016/17	2015/16
2 Personalemkostninger		
Staff costs		
Lønninger	66.736	69.859
Wages/salaries		
Pensioner	5.114	5.788
Pensions		
Andre omkostninger til social sikring	607	691
Other social security costs		
Andre personaleomkostninger	-5.666	-6.712
Other staff costs		
	<u>66.791</u>	<u>69.626</u>
Gennemsnitligt antal fuldtidsbeskæftigede	94	92
Average number of full-time employees		
3 Af- og nedskrivninger på immaterielle og materielle anlægsaktiver		
Amortisation/depreciation and impairment of intangible assets and property, plant and equipment		
Afskrivninger på immaterielle anlægsaktiver	89.654	93.911
Amortisation of intangible assets		
Nedskrivninger på immaterielle anlægsaktiver	0	13.437
Impairment of intangible assets		
Afskrivninger på materielle anlægsaktiver	152	183
Depreciation of property, plant and equipment		
	<u>89.806</u>	<u>107.531</u>
4 Finansielle indtægter		
Financial income		
Andre finansielle indtægter	8	54
Other financial income		
	<u>8</u>	<u>54</u>
5 Finansielle omkostninger		
Financial expenses		
Renteomkostninger til tilknyttede virksomheder	6.274	6.225
Interest expenses, group entities		
Renteomkostninger i øvrigt	89	441
Other interest expenses		
Valutakursreguleringer	98	0
Exchange adjustments		
Andre finansielle omkostninger	45	0
Other financial expenses		
	<u>6.506</u>	<u>6.666</u>
6 Skat af årets resultat		
Tax for the year		
Beregnet skat af årets skattepligtige indkomst	8.496	7.420
Estimated tax charge for the year		
Årets regulering af udskudt skat	-7.524	-5.576
Deferred tax adjustments in the year		
	<u>972</u>	<u>1.844</u>

Årsregnskab 1. april 2016 - 31. marts 2017

Financial statements for the period 1 April 2016 - 31 March 2017

Noter

Notes to the financial statements

7 Immaterielle anlægsaktiver

Intangible assets

DKK'000	Databaseomkostninger Database costs	Software Software	Goodwill Goodwill	Udviklingsprojekter under udførelse Development projects in progress	I alt Total
Kostpris 1. april 2016 Cost at 1 April 2016	162.004	34.231	1.067.403	3.279	1.266.917
Tilgange Additions	19.046	0	0	0	19.046
Afgange Disposals	-34.294	-20.214	0	0	-54.508
Kostpris 31. marts 2017 Cost at 31 March 2017	146.756	14.017	1.067.403	3.279	1.231.455
Af- og nedskrivninger 1. april 2016 Impairment losses and amortisation at 1 April 2016	89.508	24.776	801.440	0	915.724
Afskrivninger Amortisation for the year	30.813	4.817	54.024	0	89.654
Af- og nedskrivninger af afhændede aktiver Amortisation and impairment losses of disposals for the year	-34.293	-20.214	0	0	-54.507
Af- og nedskrivninger 31. marts 2017 Impairment losses and amortisation at 31 March 2017	86.028	9.379	855.464	0	950.871
Regnskabsmæssig værdi 31. marts 2017 Carrying amount at 31 March 2017	60.728	4.638	211.939	3.279	280.584
Afskrives over/Amortised over	3-5 år/years	3-5 år/years	Max 20 år/years		

Årsregnskab 1. april 2016 - 31. marts 2017

Financial statements for the period 1 April 2016 - 31 March 2017

Noter

Notes to the financial statements

8 Materielle anlægsaktiver Property, plant and equipment

DKK'000	Andre anlæg, driftsmateriel og inventar Fixtures and fittings, other plant and equipment
Kostpris 1. april 2016 Cost at 1 April 2016	548
Kostpris 31. marts 2017 Cost at 31 March 2017	548
Værdireguleringer 1. april 2016 Value adjustments at 1 April 2016	0
Værdireguleringer 31. marts 2017 Value adjustments at 31 March 2017	0
Af- og nedskrivninger 1. april 2016 Impairment losses and depreciation at 1 April 2016	396
Afskrivninger Depreciation	152
Af- og nedskrivninger 31. marts 2017 Impairment losses and depreciation at 31 March 2017	548
Regnskabsmæssig værdi 31. marts 2017 Carrying amount at 31 March 2017	0
Afskrives over/Depreciated over	3-5 år/years

9 Finansielle anlægsaktiver Investments

DKK'000	Kapitalandele i tilknyttede virksomheder Investments in group enterprises
Kostpris 1. april 2016 Cost at 1 April 2016	85.621
Tilgange Additions	27.533
Kostpris 31. marts 2017 Cost at 31 March 2017	113.154
Regnskabsmæssig værdi 31. marts 2017 Carrying amount at 31 March 2017	113.154

Navn Name	Hjemsted Domicile	Ejerandel Interest	Egenkapital Equity DKK'000	Resultat Profit/loss DKK'000
Dattervirksomheder Subsidiaries				
Experian AS	Oslo, Norway	100,00 %	34.260	-17.865

Årsregnskab 1. april 2016 - 31. marts 2017

Financial statements for the period 1 April 2016 - 31 March 2017

Noter

Notes to the financial statements

10 Periodeafgrænsningsposter

Prepayments

Periodeafgrænsningsposter omfatter periodisering af omkostninger, der først vedrører efterfølgende år, herunder husleje, forsikringer og abonnementer.

Prepayments include accrual of expenses relating to subsequent financial years, including rent, insurance policies and subscriptions.

DKK'000	2016/17	2015/16
11 Aktiekapital		
Share capital		
Aktiekapitalen er fordelt således: Analysis of the share capital:		
Aktier, 30.000 stk. a nom. 1.000,00 kr. 30,000 shares of DKK 1,000,00 nominal value each	30.000	30.000
	<u>30.000</u>	<u>30.000</u>

Virksomhedens aktiekapital har uændret været 30.000 t.kr. de seneste 5 år.

The Company's share capital has remained DKK 30,000 thousand over the past 5 years.

12 Langfristede gældsforpligtelser

Non-current liabilities other than provisions

DKK'000	Gæld i alt 31/3 2017 Total debt at 31/3 2017	Afdrag næste år Repayment, next year	Langfristet andel Long-term portion	Restgæld efter 5 år Outstanding debt after 5 years
Gæld til tilknyttede virksomheder Payables to group enterprises	355.989	80.000	275.989	355.989
Anden gæld Other payables	500	0	500	500
	<u>356.489</u>	<u>80.000</u>	<u>276.489</u>	<u>356.489</u>

13 Udskudt skat

Deferred tax

Udskudt skat vedrører:

Deferred tax relates to:

DKK'000	2016/17	2015/16
Immaterielle anlægsaktiver Intangible assets	29.713	37.088
Materielle anlægsaktiver Property, plant and equipment	434	327
Hensatte forpligtelser Provisions	-360	-103
	<u>29.787</u>	<u>37.312</u>

Årsregnskab 1. april 2016 - 31. marts 2017

Financial statements for the period 1 April 2016 - 31 March 2017

Noter

Notes to the financial statements

14 Hensatte forpligtelser

Provisions

Hensættelse til udskudt skat vedrører væsentligst tidsmæssige forskelle på immaterielle og materielle anlægsaktiver.

The provision for deferred tax primarily relates to timing differences in respect of intangible assets and property, plant and equipment.

15 Periodeafgrænsningsposter

Deferred income

Periodeafgrænsningsposter omfatter modtagne forudbetalinger vedrørende indtægter i de efterfølgende år.

Deferred income consists of payments received from customers that may not be recognised until subsequent financial years.

16 Kontraktlige forpligtelser og eventualposter m.v.

Contractual obligations and contingencies, etc.

Andre eventualforpligtelser

Other contingent liabilities

DKK'000

Leasingforpligtelser fra operationel leasing inden for 1 år
 Leasing obligation under operating leases within 1 year
 Leasingforpligtelser fra operationel leasing mellem 1 and 5 år
 Leasing obligation under operating leases between 1 and 5 years
 Huslejeforpligtelser i uopsigeligheidsperioden
 Rental obligations, non-terminable tenancy period

	2016/17	2015/16
	1.188	1.671
	539	1.857
	4.659	8.026
	<u>6.386</u>	<u>11.554</u>

17 Nærtstående parter

Related parties

Experian A/S' nærtstående parter omfatter følgende:
 Experian A/S' related parties comprise the following:

Bestemmende indflydelse

Parties exercising control

Nærtstående part Related party	Bopæl/Hjemsted Domicile	Grundlag for bestemmende indflydelse Basis for control
Modervirksomhed: GUS Treasury Services BV Parent company: GUS Treasury Services BV	Holland The Netherlands	Kapitalbesiddelse Participating interest

Årsregnskab 1. april 2016 - 31. marts 2017

Financial statements for the period 1 April 2016 - 31 March 2017

Noter

Notes to the financial statements

Oplysning om koncernregnskaber

Information about consolidated financial statements

Modervirksomhed Parent	Hjemsted Domicile	Rekvirering af modervirksomhedens koncernregnskab Requisitioning of the parent company's consolidated financial statements
Experian plc	Landmark House, NG2 Business Park, Experian Way, Clarendon St. Nottingham NG80 1ZZ, UK	Ultimative moderselskab Ultimate mother

Transaktioner med nærtstående parter

Related party transactions

Paragraf 98c(7) i Årsregnskabsloven er gældende med hensyn til transaktioner med nærtstående parter.

Alle transaktioner med nærtstående parter blev udført under normale markedsvilkår bortset fra en MD vederlagsopkrævning mellem den 28.11.2016 og 31.03.2017. Der blev ikke opkrævet vederlag til Experian A/S i løbet af denne periode. En opkrævning begyndte fra den 01.04.2017 og fremad.

Section 98c(7) of the Danish Financial Statement Act is applied regarding related party transactions.

All related party transactions were performed on an arm's length basis with the exception of an MD remuneration recharge, between 28.11.2016 and 31.03.2017. No remuneration was charged to Experian A/S during this period. A recharge began from 01.04.2017 onwards.

DKK'000	2016/17	2015/16
18 Resultatdisponering		
Appropriation of profit/loss		
Forslag til resultatdisponering		
Recommended appropriation of profit/loss		
Overført resultat	-33.930	-40.921
Retained earnings/accumulated loss	-33.930	-40.921