

SP Moulding A/S
Savværksvej 28, 7130 Juelsminde
CVR-nr. 63 45 07 15

Årsrapport 2023

Årsrapporten er fremlagt og godkendt
på selskabets ordinære generalforsamling
den 23. april 2024



Frank Gad
Dirigent

Indholdsfortegnelse

Selskabsoplysninger	1
Ledelsespåtegning	2
Den uafhængige revisor påtegning	3
Ledelsesberetning	5
Resultatopgørelse for 2023	11
Balance pr. 31.12.2023	12
Egenkapitalopgørelse for 2023	14
Noter	15

Selskabsoplysninger

Selskab

SP Moulding A/S

Binavn: SP Medical A/S

CVR-nr.: 63 45 07 15

Hjemstedskommune: Hedensted

SP Moulding A/S og dattervirksomhederne driver virksomhed på følgende adresser:

	<u>Juelsminde</u>	<u>Stoholm</u>	<u>Karise</u>
Selskab:	SP Moulding A/S	SP Moulding A/S Sander Tech ApS	SP Medical A/S (binavn)
Adresse:	Savværksvej 28 7130 Juelsminde	Søndergade 71 7850 Stoholm	Møllevej 1 4653 Karise
Telefon:	75 69 55 88	97 54 15 11	56 76 60 00
SE-nr.	28 95 73 43	11 95 49 52	11 80 06 53
	<u>DK i øvrigt</u>		
Selskab:	Neptun Plast A/S	Atlantic Floats Denmark A/S	Meditec Plaststøbning A/S
Adresse:	Fragevej 39 4760 Vordingborg	Fragevej 39 4760 Vordingborg	Fabriksvej 17C 3000 Helsingør
	<u>Polen</u>	<u>Polen</u>	<u>Kina</u>
Selskab:	SP Moulding Poland Sp. z o.o.	SP Medical Sp. z o.o.	SP Moulding (Suzhou) Co., Ltd.
Adresse:	ul Mickiewicza 6 PL-98-200 Sieradz	ul Ceramiczna 2 PL-98-220 Zdunska Wola	399 Zhenbei Road, Tongan Town CN-215153 Suzhou
	<u>USA</u>		
Selskab:	SP Meditec Inc.		
Adresse:	782 Highway South Peachtree City Fayette County, Georgia 30269		

Internet: www.sp-moulding.dk / www.sp-medical.dk

Bestyrelse

Frank Gad, formand

Tilde Kejlhof, næstformand

Lars Ravn Bering

Direktion

Søren Ulstrup, administrerende direktør

Revision

EY Godkendt Revisionspartnerselskab

Ledelsespåtegning

Bestyrelse og direktion har dags dato behandlet og godkendt årsrapporten for regnskabsåret 1. januar – 31. december 2023 for SP Moulding A/S.

Årsrapporten er aflagt i overensstemmelse med årsregnskabsloven.


Det er vores opfattelse, at årsregnskabet giver et retvisende billede af selskabets aktiver, passiver og finansielle stilling pr. 31. december 2023 samt af resultatet af selskabets aktiviteter for regnskabsåret 1. januar – 31. december 2023.

Det er endvidere vores opfattelse, at ledelsesberetningen indeholder en retvisende redegørelse for udviklingen i selskabets aktiviteter og økonomiske forhold, årets resultat og for selskabets finansielle stilling.

Årsrapporten indstilles til generalforsamlingens godkendelse.


Juelsminde, den 23. april 2024

Direktion



Søren Ulstrup
administrerende direktør

Bestyrelse



Frank Gad
formand



Tilde Kejlhof
næstformand



Lars Ravn Bering

Den uafhængige revisors påtegning

Til kapitalejerne i SP Moulding A/S

Konklusion

Vi har revideret årsregnskabet for SP Moulding A/S for regnskabsåret 1. januar – 31. december 2023, der omfatter resultatopgørelse, balance, egenkapitalopgørelse og noter, herunder anvendt regnskabspraksis. Årsregnskabet udarbejdes efter årsregnskabsloven.

Det er vores opfattelse, at årsregnskabet giver et retvisende billede af selskabets aktiver, passiver og finansielle stilling pr. 31. december 2023 samt af resultatet af selskabets aktiviteter for regnskabsåret 1. januar – 31. december 2023 i overensstemmelse med årsregnskabsloven.

Grundlag for konklusion

Vi har udført vores revision i overensstemmelse med internationale standarder om revision og de yderligere krav, der er gældende i Danmark. Vores ansvar ifølge disse standarder og krav er nærmere beskrevet i revisionspåtegningens afsnit "Revisors ansvar for revisionen af årsregnskabet". Det er vores opfattelse, at det opnåede revisionsbevis er tilstrækkeligt og egnet som grundlag for vores konklusion.

Uafhængighed

Vi er uafhængige af selskabet i overensstemmelse med International Ethics Standards Board for Accountants' internationale retningslinjer for revisorerets etiske adfærd (IESBA Code) og de yderligere etiske krav, der er gældende i Danmark, ligesom vi har opfyldt vores øvrige etiske forpligtelser i henhold til disse krav og IESBA Code.

Ledelsens ansvar for årsregnskabet

Ledelsen har ansvaret for udarbejdelsen af et årsregnskab, der giver et retvisende billede i overensstemmelse med årsregnskabsloven. Ledelsen har endvidere ansvaret for den interne kontrol, som ledelsen anser for nødvendig for at udarbejde et årsregnskab uden væsentlig fejlinformation, uanset om denne skyldes besvigelser eller fejl.

Ved udarbejdelsen af årsregnskabet er ledelsen ansvarlig for at vurdere selskabets evne til at fortsætte driften; at oplyse om forhold vedrørende fortsat drift, hvor dette er relevant; samt at udarbejde årsregnskabet på grundlag af regnskabsprincippet om fortsat drift, medmindre ledelsen enten har til hensigt at likvidere selskabet, indstille driften eller ikke har andet realistisk alternativ end at gøre dette.

Revisors ansvar for revisionen af årsregnskabet

Vores mål er at opnå høj grad af sikkerhed for, om årsregnskabet som helhed er uden væsentlig fejlinformation, uanset om denne skyldes besvigelser eller fejl, og at afgive en revisionspåtegning med en konklusion. Høj grad af sikkerhed er et højt niveau af sikkerhed, men er ikke en garanti for, at en revision, der udføres i overensstemmelse med internationale standarder om revision og de yderligere krav, der er gældende i Danmark, altid vil afdække væsentlig fejlinformation, når sådan findes. Fejlinformationer kan opstå som følge af besvigelser eller fejl og kan betragtes som væsentlige, hvis det med rimelighed kan forventes, at de enkeltvis eller samlet har indflydelse på de økonomiske beslutninger, som regnskabsbrugere træffer på grundlag af årsregnskabet.

Som led i en revision, der udføres i overensstemmelse med internationale standarder om revision og de yderligere krav, der er gældende i Danmark, foretager vi faglige vurderinger og opretholder professionel skepsis under revisionen. Herudover:

- Identificerer og vurderer vi risikoen for væsentlig fejlinformation i årsregnskabet, uanset om denne skyldes besvigelser eller fejl, udformer og udfører revisionshandlinger som reaktion på disse risici samt opnår revisionsbevis, der er tilstrækkeligt og egnet til at danne grundlag for vores konklusion. Risikoen for ikke at

Den uafhængige revisors påtegning

opdage væsentlig fejlinformation forårsaget af besvigelser er højere end ved væsentlig fejlinformation forårsaget af fejl, idet besvigelser kan omfatte sammensværgelser, dokumentfalsk, bevidste udeladelser, vildledning eller tilsidesættelse af intern kontrol.

- ▶ Opnår vi forståelse af den interne kontrol med relevans for revisionen for at kunne udforme revisionshandlinger, der er passende efter omstændighederne, men ikke for at kunne udtrykke en konklusion om effektiviteten af selskabets interne kontrol.
- ▶ Tager vi stilling til, om den regnskabspraksis, som er anvendt af ledelsen, er passende, samt om de regnskabsmæssige skøn og tilknyttede oplysninger, som ledelsen har udarbejdet, er rimelige.
- ▶ Konkluderer vi, om ledelsens udarbejdelse af årsregnskabet på grundlag af regnskabsprincippet om fortsat drift er passende, samt om der på grundlag af det opnåede revisionsbevis er væsentlig usikkerhed forbundet med begivenheder eller forhold, der kan skabe betydelig tvivl om selskabets evne til at fortsætte driften. Hvis vi konkluderer, at der er en væsentlig usikkerhed, skal vi i vores revisionspåtegning gøre opmærksom på oplysninger herom i årsregnskabet eller, hvis sådanne oplysninger ikke er tilstrækkelige, modificere vores konklusion. Vores konklusion er baseret på det revisionsbevis, der er opnået frem til datoen for vores revisionspåtegning. Fremtidige begivenheder eller forhold kan dog medføre, at selskabet ikke længere kan fortsætte driften.
- ▶ Tager vi stilling til den samlede præsentation, struktur og indhold af årsregnskabet, herunder noteoplysningerne, samt om årsregnskabet afspejler de underliggende transaktioner og begivenheder på en sådan måde, at der gives et retvisende billede heraf.

Vi kommunikerer med den øverste ledelse om bl.a. det planlagte omfang og den tidsmæssige placering af revisionen samt betydelige revisionsmæssige observationer, herunder eventuelle betydelige mangler i intern kontrol, som vi identificerer under revisionen.

Udtalelse om ledelsesberetningen

Ledelsen er ansvarlig for ledelsesberetningen.

Vores konklusion om årsregnskabet omfatter ikke ledelsesberetningen, og vi udtrykker ingen form for konklusion med sikkerhed om ledelsesberetningen.

I tilknytning til vores revision af årsregnskabet er det vores ansvar at læse ledelsesberetningen og i den forbindelse overveje, om ledelsesberetningen er væsentligt inkonsistent med årsregnskabet eller vores viden opnået ved revisionen eller på anden måde synes at indeholde væsentlig fejlinformation.

Vores ansvar er derudover at overveje, om ledelsesberetningen indeholder krævede oplysninger i henhold til årsregnskabsloven.

Baseret på det udførte arbejde er det vores opfattelse, at ledelsesberetningen er i overensstemmelse med årsregnskabet og er udarbejdet i overensstemmelse med årsregnskabslovens krav. Vi har ikke fundet væsentlig fejlinformation i ledelsesberetningen.

Odense, den 23. april 2024

EY GODKENDT REVISIONSPARTNERSELSKAB

CVR nr. 30 70 02 28

Kenneth Skov Hansen
statsaut. revisor
mne32748

Ledelsesberetning

	2023	2022	2021	2020	2019
	t.kr.	t.kr.	t.kr.	t.kr.	t.kr.
Hoved- og nøgletal					
Hovedtal					
Nettoomsætning	522.272	586.732	528.980	466.004	507.186
Resultat før af- og nedskrivninger (EBITDA)	52.581	62.072	58.972	39.223	46.749
Resultat før finansielle poster (EBIT)	22.559	35.560	36.344	17.281	23.709
Resultat af finansielle poster	(14.453)	(4.922)	(1.830)	(2.179)	(1.818)
Årets resultat	11.339	24.648	34.054	12.031	17.075
Egenkapital	178.872	177.533	167.885	143.831	141.800
Balancesum	573.461	592.876	466.151	385.519	370.140
Investeringer i materielle aktiver	19.946	50.735	39.065	24.838	26.093
Nøgletal					
Overskudsgrad (EBIT-margin), %	4,3	6,1	6,9	3,7	4,7
Egenkapitalens forrentning, %	6,4	14,3	21,8	8,4	12,3
Solilitetsgrad, %	31,2	29,9	36,0	37,3	38,3

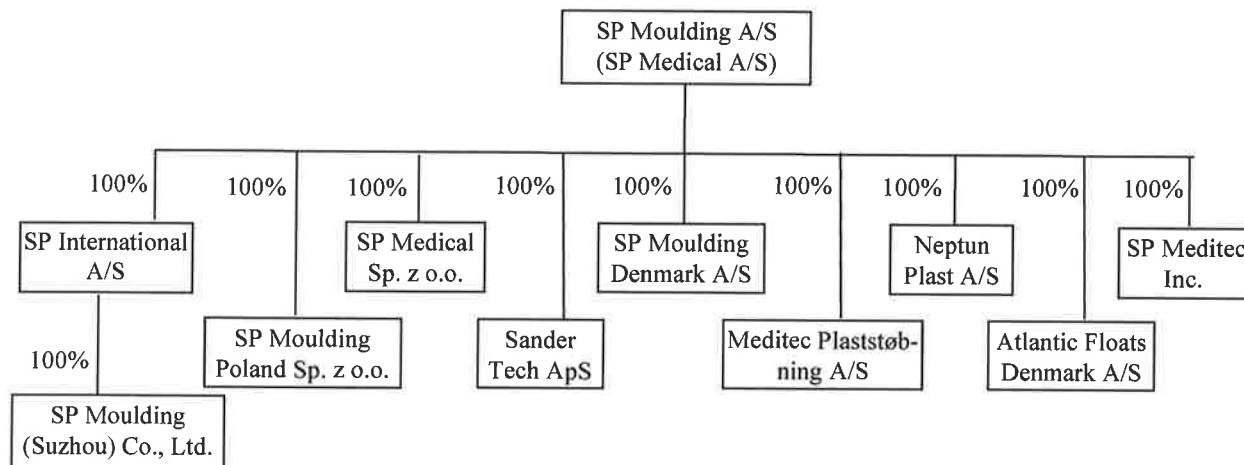
Årsrapporten indeholder alene tal for moderselskabet SP Moulding A/S, da betingelserne for at undlade udarbejdelse af koncernregnskab er opfyldt.

Kønsmæssig sammensætning af ledelsen SP Moulding A/S

		2023
Øverste ledelsesorgan (bestyrelsen)	Samlet antal medlemmer	3
	Underrepræsenterede køn i pct.	33%
	Måltal i pct.	
	Årstal for opfyldelse af måltal	
Øvrige ledelsesniveau	Samlet antal medlemmer	11
	Underrepræsenterede køn i pct.	27%
	Måltal i pct.	35%
	Årstal for opfyldelse af måltal	2026

Ledelsesberetning

Koncernoversigt



Hovedaktivitet

Selskabet er primært beskæftiget med sprøjtestøbning, print på og montage af tekniske plastemner.

2023 i hovedtræk

Selskabet havde pæn tilgang af en række nye kunder i Europa, Amerika og Asien, ligesom forretningen med de eksisterende kunder i både Europa og Asien blev fastholdt.

SP Medical indgik en række nye aftaler med såvel nye som eksisterende kunder i medico industrien.

Der er i 2023 investeret i nyt avanceret produktionsudstyr (herunder nye sprøjtestøbemaskiner med avancerede robotløsninger, energibesparelserprojekter og endnu mere IT) samt udvikling og indkøring af mange nye projekter.

Efterdønningerne efter Corona pandemien, fortsat krig i Ukraine, rentestigninger og global uro har haft indflydelse på aktivitetsniveauet og inspireret selskabets kunder til generelt at nedbringe deres lagre, hvilket har påvirket aktiviteten og årets resultat for 2023 væsentligt.

Fortsat uro i den globale økonomi, lagertilpasninger og volatile råvarepriser gør, at der er usikkerhed om vort aktivitetsniveau i 2024.

Resultat før finansielle poster i 2023 er af førnævnte årsager realiseret væsentligt under forventningerne udmeldt i Årsrapporten for 2022.

Selskabet indgår i SP Group A/S, og der henvises til SP Groups A/S' årsrapport, som kan downloades fra www.sp-group.dk.

Ledelsesberetning

Markeder og produkter

SP Moulding og SP Medical råder over flere end 547 sprøjtestøbemaskiner (heriblandt flere end 40 2- og 3-komponents maskiner) og er den største uafhængige sprøjtestøber i Danmark og blandt de 2 største i Norden. Markedet er fortsat præget af mange små udbydere og en vis overkapacitet, ligesom en del kunder udflager til lavtlønsområder. Omvendt vælger flere koncerner med egenproduktion af sprøjtestøbt plast at outsource denne til specialister som SP Moulding og SP Medical. Markedet udvides desuden ved at substituere andre materialer med plast.

SP Moulding har klare fordele på det nordeuropæiske marked i kraft af størrelse og kompetencer inden for sprøjtestøbning samt design, produktudvikling, international sourcing af forme og råvarer samt tillægssydelser som svejsning, lasergravering, print, 3D print, 3D scanning, færdigmontage, emballering og forsendelse af færdige produkter ofte i tæt samarbejde mellem fabrikkerne i Polen, Kina og Danmark. Pris er stadig en væsentlig parameter, og derfor er der behov for at gøre produktionen endnu mere effektiv. I Europa og Kina er vi en mindre udbyder af teknisk plast, men i begge regioner er der basis for betydelig vækst i kraft af virksomhedens samlede knowhow og ekspertise.

SP Medical adresserer et potentielt marked på ca. DKK 15 mia., som vokser 5-7 % årligt. SP Medical er blandt Nordens 2-3 største virksomheder i sprøjtestøbt plast til medico industrien, og i nichen PTFE-belagte guidewires til bl.a. urologi, radiologi og kardiologi er SP Medical blandt de 3 største i Europa. SP Medical fremstiller også medicinske komponenter og udstyr og overfladebehandler produkter med funktionsforbedrende belægninger. SP Medical har med sine kompetencer og kvalitetsstandarder gode muligheder for at øge markedsandelene.

Strategi

SP Moulding vil øge eksporten fra de 2 danske fabrikker, og den polske fabrik vil markedsføre teknisk plast og montage stærkere på vækstmarkeder i Øst- og Vesteuropa. Vi vil fortsætte med at overføre løntunge opgaver fra Vesteuropa til Polen og Kina samt investere massivt i teknologi og mennesker.

På alle markeder skal SP Moulding vinde markedsandele ved bedre kundeservice, stærkere deltagelse i kundernes produktudvikling og en målrettet indsats mod brancher i vækst. Kompetencerne styrkes løbende, så vi også i fremtiden differentierer os. På alle anlæg fortsætter effektiviseringerne i produktionen, blandt andet ved Lean projekter, mere automatisering og fokus på energi- og råvareforbrug, kassationer samt omstillingstider. Vi vil fortsat deltage i konsolideringen i Nordeuropa, hvor det er relevant.

SP Medical vil fortsat styrke markedsføringen over for nye kunder og specielt drage fordel af, at enheden med den polske fabrik er blevet væsentligt mere konkurrencedygtig på løntunge opgaver. Medico kompetencerne skal løbende styrkes, og renrum produktionen i Danmark og Polen udvides. I Kina er etableret 'white room' produktion. SP Medical har gennemført opgradering af kvalitetssystem og produktcertificeringer til det nye Medical Device Regulation (MDR) for fortsat sikring af patientsikkerhed og kundernes øgede behov for myndighedsdokumentation.

Ledelsesberetning

Særlige risici

Prisrisici

Selskabets anvendelse af plast som råvare medfører, grundet de væsentlige prissvingninger, som eksisterer på markedet, en særlig risiko, idet prisstigninger ofte kun i relativt begrænset omfang kan indregnes i prisen på de færdige produkter.

Valutarisici

Selskabet har ingen væsentlige valutarisici.

Renterisici

Da den rentebærende nettogæld udgør et væsentligt beløb, vil ændringer i renteniveauet have direkte effekt på indtjeningen.

Miljøforhold

Afdelingerne i Stoholm, Karise og Juelsminde er certificeret i henhold til ISO 14001.

Selskabet arbejder løbende med miljøforbedringer såvel på det interne arbejdsmiljø som på de eksterne miljøpåvirkninger. Miljønøgletal udarbejdes hver måned for hver afdeling.

Selskabet er ikke pligtig til at udarbejde grønt regnskab som følge af opsplitningen i separate afdelinger.

Videnressourcer

I selskabets forretningsgrundlag indgår blandt andet, at selskabet skal være en kvalificeret sparringspartner i relation til kunderne med en veldokumenteret rådgivning. Dette stiller særligt store krav til videnressourcerne omkring medarbejdere og forretningsprocesser.

For til stadighed at kunne leve op til disse krav er det afgørende, at selskabet kan rekruttere og fastholde medarbejdere, såvel medarbejdere med et rimeligt uddannelsesniveau som medarbejdere med et teknisk erfaringsgrundlag.

Udviklingsaktiviteter

Da selskabet primært er underleverandør, foregår selskabets udvikling oftest i et tæt samarbejde med kunder og leverandører.

Ledelsesberetning

Lovpligtig redegørelse for samfundsansvar

SP Mouldings sociale ansvarlighed tager udgangspunkt i FN's Global Compact – de 10 principper om menneskerettigheder, arbejdstagers rettigheder, miljø og anti-korruption, som FN har opstillet som retningslinjer for en mere bæredygtig udvikling.

SP Moulding tilsluttede sig i begyndelsen af 2012 Global Compact og har siden da hvert år udarbejdet en COP rapport (Communication on Progress), som er tilgængelig på FN's hjemmeside.

For SP Mouldings lovpligtige redegørelse i henhold til Årsregnskabslovens §99a, henvises der til koncernrapporten for 2023 for SP Group A/S, som kan læses og downloades <https://sp-group.dk/media/7880/ar23-da-navigationsmodel-21-03-24.pdf>

Redegørelse for kønsfordeling i ledelsen jf. §99b

Bestyrelsen i SP Moulding A/S har udarbejdet en politik for at øge andelen af det underrepræsenterede køn på virksomhedens øvrige ledelsesniveauer og fremme mangfoldighed. Den øvrige ledelse er personer med det overordnede ansvar for en funktion/arbejdsområde.

SP Moulding A/S vil i forbindelse med ansættelsesprocessen tilstræbe, at repræsentanter fra flere køn bliver indkaldt til samtale, at samtalerne foregår på en måde, der minimerer påvirkningerne fra ubevidste bias, og at eventuel brug af test er målrettet de opgaver, egenskaber, kvalifikationer og kompetencer, der er behov for til stillingen.

SP Moulding A/S har tilsluttet sig Gender Diversity Pledge og bakker op om målsætningen og de 16 principper for større kønsdiversitet i erhvervslivet.

Målet er fortsat at besætte ledelsesposter på baggrund af de kvalifikationer, der er behov for, men at fremme repræsentationen af det underrepræsenterede køn, hvor det er muligt.

Ved årsskiftet udgjorde repræsentationen af det underrepræsenterede køn i den øvrige ledelse (direktion og ledergruppe) 27%. Måltallet er 35% og måltallet forventes opfyldt i 2026. Der er ikke sket ændringer i ledelses-sammensætningen i indeværende regnskabsår. De eksisterende medlemmer af ledelsen, er udvalgt på baggrund af erfaring og kompetencer, der er relevante for rollerne. Det tilstræbes fortsat, at der er mindst én kandidat af hvert køn blandt de sidste tre kandidater ved besættelse af lederstillinger.

Bestyrelsen har besluttet et måltal for andelen af det underrepræsenterede køn blandt de generalforsamlingsvalgte bestyrelsesmedlemmer på 20 %, hvilket har været realiseret fra maj 2017 til maj 2019, hvor der blev valgt en ny bestyrelse på kun 3 medlemmer af samme køn. På Generalforsamlingen i 2020 steg andelen af det underrepræsenterede køn til 33 %. Der er således opnået en ligelig kønsfordeling i bestyrelsen. Måltallet er imidlertid uændret minimum 20 %. Bestyrelsen består af 3 generalforsamlingsvalgte medlemmer.

Der henvises til oversigt om kønsmæssig sammensætning af ledelsen på side 5.

Politik om dataetik

SP Moulding sikrer dataansvarlig brug af it-systemer og persondata gennem effektiv persondataskyttelse, robuste it-systemer og dataetiske overvejelser om dataanvendelsen.

Ledelsesberetning

Arbejdet med dataetik er baseret på fem dataetiske principper, der tager afsæt i, at mennesket skal sættes i centrum og opleve, at de har kontrol med deres data, at brugen af persondata skal være gennemsigtig, og at databehandlingen skal udføres ansvarligt og bidrage til respekt for værdighed og ligestilling.

Forventet udvikling

Fortsat uro i den globale økonomi, lagertilpasninger og volatile råvarepriser gør, at der er usikkerhed om vort aktivitetsniveau i 2024.

Der forventes i 2024 et resultat før finansielle poster på niveau med 2022.

Resultatopgørelse for 2023

	<u>Note</u>	<u>2023</u> <u>t.kr.</u>	<u>2022</u> <u>t.kr.</u>
Nettoomsætning	2	522.272	586.732
Produktionsomkostninger	3	(332.241)	(380.817)
Andre driftsindtægter		3.321	1.706
Eksterne omkostninger		<u>(17.053)</u>	<u>(17.587)</u>
Bruttofortjeneste		176.299	190.034
Personaleomkostninger	4	(123.718)	(127.958)
Andre driftsomkostninger		<u>0</u>	<u>(4)</u>
Resultat før af- og nedskrivninger (EBITDA)		52.581	62.072
Af- og nedskrivninger	5	<u>(30.022)</u>	<u>(26.512)</u>
Resultat før finansielle poster (EBIT)		22.559	35.560
Indtægter af kapitalandele i dattervirksomheder		5.000	0
Finansielle indtægter	6	1.242	1.240
Finansielle omkostninger	7	<u>(15.695)</u>	<u>(6.162)</u>
Resultat før skat		13.106	30.638
Skat af årets resultat	8	<u>(1.767)</u>	<u>(5.990)</u>
Årets resultat		<u>11.339</u>	<u>24.648</u>

Balance pr. 31.12.2023

	<u>Note</u>	<u>2023</u> <u>t.kr.</u>	<u>2022</u> <u>t.kr.</u>
Software		518	1.821
Goodwill		300	400
Kundekartotek		90	120
Færdiggjorte udviklingsprojekter		21.776	19.667
Igangværende udviklingsprojekter		<u>1.519</u>	<u>5.635</u>
Immaterielle aktiver	9	<u>24.203</u>	<u>27.643</u>
Grunde og bygninger		30.272	32.163
Produktionsanlæg og maskiner		127.041	129.304
Andre anlæg, driftsmateriel og inventar		4.437	5.938
Indretning af lejede lokaler		386	538
Materielle aktiver under udførelse		<u>15.325</u>	<u>15.736</u>
Materielle aktiver	10	<u>177.461</u>	<u>183.679</u>
Kapitalandele i dattervirksomheder		139.636	137.579
Deposita		<u>721</u>	<u>721</u>
Finansielle aktiver	11	<u>140.357</u>	<u>138.300</u>
Langfristede aktiver		<u>342.021</u>	<u>349.622</u>
Varebeholdninger	12	<u>173.394</u>	<u>193.054</u>
Tilgodehavender fra salg og tjenesteydelser		38.223	38.485
Tilgodehavender hos tilknyttede virksomheder		16.487	6.519
Andre tilgodehavender		1.481	3.640
Periodeafgrænsningsposter	13	<u>1.832</u>	<u>1.535</u>
Tilgodehavender		<u>58.023</u>	<u>50.179</u>
Likvide beholdninger		<u>23</u>	<u>21</u>
Kortfristede aktiver		<u>231.440</u>	<u>243.254</u>
Aktiver		<u>573.461</u>	<u>592.876</u>

Balance pr. 31.12.2023

	<u>Note</u>	<u>2023 t.kr.</u>	<u>2022 t.kr.</u>
Aktiekapital	14	50.000	50.000
Reserve for udviklingsomkostninger		18.171	19.736
Overført resultat		100.701	97.797
Foreslået udbytte		<u>10.000</u>	<u>10.000</u>
Egenkapital		<u>178.872</u>	<u>177.533</u>
Finansieringsinstitutter	15	5.676	7.901
Finansielle leasingforpligtelser	15	21.184	25.339
Anden langfristet gæld	15	10.253	23.652
Udskudte skatteforpligtelser	16	<u>22.271</u>	<u>22.979</u>
Langfristede forpligtelser		<u>59.383</u>	<u>79.871</u>
Kortfristet del af langfristede forpligtelser	17	25.762	24.066
Bankgæld		42.085	43.388
Forudbetaling fra kunder		36.407	35.513
Leverandørgæld		25.062	41.647
Gæld til tilknyttede virksomheder		188.251	176.308
Selskabsskat		2.314	1.780
Anden gæld		<u>15.324</u>	<u>12.770</u>
Kortfristede forpligtelser		<u>335.206</u>	<u>335.472</u>
Forpligtelser		<u>394.589</u>	<u>415.343</u>
Passiver		<u>573.461</u>	<u>592.876</u>
Anvendt regnskabspraksis	1		
Pantsætninger og eventualforpligtelser mv.	17-19		
Øvrige noter	20-23		

Egenkapitalopgørelse for 2023

	Aktie- kapital t.kr.	Reserve for udvik- lingsom- kostninger t.kr.	Overført resultat t.kr.	Foreslået udbytte t.kr.	I alt t.kr.
Egenkapital 01.01.2023	50.000	19.736	97.797	10.000	177.533
Udbetalt udbytte 2023	0	0	0	(10.000)	(10.000)
Aktiverede udviklingsomkostninger		1.602	(1.602)		0
Afskrivninger på udviklingsomkostninger		(3.608)	3.608		0
Skat af egenkapitaltransaktioner		441	(441)		0
Overført resultat, jf. resultatdisponering	0	0	1.339	10.000	11.339
Egenkapital 31.12.2023	50.000	18.171	100.701	10.000	178.872

Noter

Oversigt over noter

- 1 Anvendt regnskabspraksis
- 2 Nettoomsætning
- 3 Produktionsomkostninger
- 4 Personalemkostninger
- 5 Af- og nedskrivninger
- 6 Finansielle indtægter
- 7 Finansielle omkostninger
- 8 Skat af årets resultat
- 9 Immaterielle aktiver
- 10 Materielle aktiver
- 11 Finansielle aktiver
- 12 Varebeholdninger
- 13 Periodeafgrænsningsposter
- 14 Aktiekapital
- 15 Langfristede forpligtelser
- 16 Udskudte skatteforpligtelser
- 17 Pantsætninger
- 18 Leje, leasing og kontraktforpligtelser
- 19 Kautions- og eventualforpligtelser
- 20 Nærtstående parter
- 21 Aktionærforhold
- 22 Resultatdisponering
- 23 Begivenheder efter regnskabsårets afslutning

Noter

1. Anvendt regnskabspraksis

Årsrapporten for SP Moulding A/S for 2023 er aflagt i overensstemmelse med årsregnskabslovens bestemmelser for en stor klasse C-virksomhed.

Årsregnskabet er aflagt efter samme regnskabspraksis som sidste år.

I henhold til årsregnskabslovens § 86, stk. 4, er der ikke udarbejdet pengestrømsopgørelse. Pengestrømme for SP Moulding A/S og dattervirksomheder indgår i koncernpengestrømsopgørelsen for SP Group A/S.

Årsrapporten aflægges i danske kroner (DKK), der anses for at være den funktionelle valuta for selskabet.

I henhold til Årsregnskabslovens § 112, stk. 1 aflægges der ikke koncernregnskab, da betingelserne for at undlade udarbejdelse af koncernregnskab med henvisning til overliggende moderselskabs koncernregnskab er opfyldt. Koncernregnskabet for moderselskabet SP Group A/S, Snavevej 6-10, 5471 Søndersø, kan rekvireres på www.sp-group.dk.

Virksomhedssammenslutninger

Nyerhvervede eller nystiftede virksomheder indregnes fra henholdsvis overtagelsestidspunktet og stiftelsestidspunktet. Overtagelsestidspunktet er det tidspunkt, hvor kontrollen over virksomheden faktisk overtages. Solgte eller afviklede virksomheder indregnes frem til henholdsvis afhændelses- og afviklingstidspunktet. Afhændelsestidspunktet er det tidspunkt, hvor kontrollen over virksomheden faktisk overgår til tredjemand.

Ved køb af nye virksomheder, hvor selskabet opnår bestemmende indflydelse over den erhvervede virksomhed, anvendes overtagelsesmetoden, hvorefter de nytilkøbte virksomheders identificerbare aktiver, forpligtelser og eventualforpligtelser måles til dagsværdi på overtagelsestidspunktet. Omstrukturingsomkostninger indregnes alene i overtagelsesbalancen, hvis de udgør en forpligtelse for den overtagne virksomhed. Der tages hensyn til skatteeffekten af de foretagne omvurderinger.

Kostprisen for en virksomhed består af dagsværdien af det erlagte vederlag for den overtagne virksomhed. Hvis vederlagets endelige fastsættelse er betinget af en eller flere fremtidige begivenheder, indregnes disse til dagsværdien heraf på overtagelsestidspunktet. Omkostninger, der direkte kan henføres til virksomhedsovertagelsen, indregnes direkte i resultatet ved afholdelsen.

Positive forskelsbeløb (goodwill) mellem købsvederlaget for den erhvervede virksomhed og dagsværdien af de overtagne aktiver, forpligtelser og eventualforpligtelser indregnes som et aktiv under immaterielle aktiver og testes minimum én gang årligt for værdiforringelse. Hvis den regnskabsmæssige værdi af aktivet overstiger dets genindvindingsværdi, nedskrives det til den lavere genindvindingsværdi.

Noter

1. Anvendt regnskabspraksis (fortsat)

Ved negative forskelsbeløb (negativ goodwill) revurderes de opgjorte dagsværdier og det opgjorte købsvederlag for virksomheden. Hvis forskelsbeløbet fortsat er negativt, indregnes forskelsbeløbet som en indtægt i resultatet.

Hvis der på overtagelsestidspunktet er usikkerhed om identifikation eller måling af overtagne aktiver, forpligtelser eller eventualforpligtelser eller fastlæggelsen af købsvederlaget, sker første indregning på grundlag af foreløbigt opgjorte værdier. De foreløbigt opgjorte værdier kan reguleres, eller yderligere aktiver eller forpligtelser indregnes, indtil 12 måneder efter overtagelsen, hvis der er fremkommet ny information vedrørende forhold, der eksisterede på overtagelsestidspunktet, som ville have påvirket opgørelsen af værdierne, havde informationerne været kendte.

Ændringer i skøn over betingede købsvederlag indregnes direkte i resultatopgørelsen.

Omregning af fremmed valuta

Transaktioner i anden valuta end selskabets funktionelle valuta omregnes ved første indregning til transaktionsdagens kurs.

Tilgodehavender, forpligtelser og andre monetære poster i fremmed valuta, som ikke er afregnet på balancedagen, omregnes til balancedagens valutakurs. Valutakursdifferencer, der opstår mellem transaktionsdagens kurs og kursen på henholdsvis betalingsdagen og balancedagen, indregnes i resultatopgørelsen som finansielle poster. Materielle og immaterielle aktiver, varebeholdninger og andre ikke-monetære aktiver, der er købt i fremmed valuta og måles med udgangspunkt i historiske kostpriser, omregnes til transaktionsdagens kurs. Ikke-monetære poster, som omvurderes til dagsværdi, omregnes ved brug af valutakursen på omvurderingstidspunktet.

Resultatopgørelse

Nettoomsætning

Virksomheden har valgt IAS 11/IAS 18 som fortolkningsbidrag for indregning af omsætning.

Selskabets omsætning omfatter salg af formstøbte emner i plast. Herudover leverer selskabet i mindre udstrækning kundetilpassede forme og valideringsopgaver.

Selskabets salgsaftaler opdeles i individuelt identificerbare leveringsforpligtelser, der indregnes og måles særskilt til dagsværdi. Hvor en salgsaftale omfatter flere leveringsforpligtelser allokeres salgsaftalens samlede salgsværdi forholdsmæssigt til aftalens enkelte leveringsforpligtelse.

Omsætning indregnes, når kontrollen over den enkelte identificerbare leveringsforpligtelse overgår til kunden.

Den indregnede omsætning måles til dagsværdien af det aftalte vederlag ekskl. moms og afgifter opkrævet på vegne af tredjepart. Alle former for afgivne rabatter indregnes i omsætningen.

Noter

1. Anvendt regnskabspraksis (fortsat)

Salg af færdigvarer og handelsvarer, der omfatter salg af formstøbte emner i plast, indregnes i omsætningen, når kontrollen over den enkelte identificerbare leveringsforpligtelse i salgsaftalen overgår til kunden, hvilket i henhold til salgsbetingelserne sker på leveringstidspunktet. Selv om en salgsaftale vedrørende salg af færdigvarer og handelsvarer ofte indeholder flere leveringsforpligtelser, behandles de som én samlet leveringsforpligtelse, idet levering typisk sker samlet på samme tidspunkt.

Produktionsomkostninger

Produktionsomkostninger omfatter omkostninger, der afholdes for at opnå nettoomsætningen.

I produktionsomkostninger indregnes omkostninger til råvarer, hjælpematerialer, produktionspersonale samt vedligeholdelse af de materielle og immaterielle aktiver, der benyttes i produktionsprocessen.

Andre driftsindtægter

Andre driftsindtægter omfatter indtægter af sekundær karakter set i forhold til selskabets hovedaktivitet.

Eksterne omkostninger

Eksterne omkostninger omfatter omkostninger til salg, reklame, administration, lokaler, tab på debitorer mv.

Under eksterne omkostninger indregnes tillige omkostninger vedrørende udviklingsprojekter, der ikke opfylder kriterierne for indregning i balancen.

Personaleomkostninger

Personaleomkostninger omfatter løn og gager samt sociale omkostninger, pensioner mv. til selskabets personale.

Offentlige tilskud

Offentlige tilskud indregnes, når der er rimelig sikkerhed for, at tilskudsbetingelserne er opfyldt, og at tilskuddet vil blive modtaget.

Tilskud til dækning af afholdte omkostninger indregnes i resultatet forholdsmæssigt over de perioder, hvori de tilknyttede omkostninger resultatføres. Tilskuddene modregnes i de afholdte omkostninger.

Noter

1. Anvendt regnskabspraksis (fortsat)

Finansielle poster

Finansielle poster omfatter renteindtægter og -omkostninger, realiserede og urealiserede kursgevinster og -tab på forpligtelser og transaktioner i fremmed valuta, amortisationstillæg/-fradrag vedrørende prioritetsgæld mv. samt tillæg og godtgørelser under acontoskatteordningen.

Renteindtægter og -omkostninger periodiseres med udgangspunkt i hovedstolen og den effektive rentesats. Den effektive rentesats er den diskonteringsats, der skal anvendes til at tilbagediskontere de forventede fremtidige betalinger, som er knyttet til det finansielle aktiv eller den finansielle forpligtelse, for at nutidsværdien af disse svarer til den regnskabsmæssige værdi af henholdsvis aktivet og forpligtelsen.

Udbytte fra investeringer i kapitalandele indregnes, når der er erhvervet endelig ret til udbyttet. Dette vil typisk sige på tidspunktet for generalforsamlingens godkendelse af udlodningen fra det pågældende selskab.

Balancen

Immaterielle aktiver

Immaterielle aktiver måles ved første indregning til kostpris.

Udviklingsomkostninger omfatter omkostninger, gager og afskrivninger, der direkte kan henføres til virksomhedens udviklingsaktiviteter.

Udviklingsprojekter, der er klart definerede og identificerbare, og hvor den tekniske gennemførlighed, tilstrækkelige ressourcer og et potentielt fremtidigt marked eller udviklingsmulighed i virksomheden kan påvises, og hvor det er hensigten at fremstille, markedsføre eller anvende projektet, indregnes som immaterielle aktiver, hvis kostprisen kan opgøres pålideligt, og der er tilstrækkelig sikkerhed for, at den fremtidige indtjening kan dække produktions-, salgs- og administrationsomkostninger samt udviklingsomkostningerne. Øvrige udviklingsomkostninger indregnes i resultatopgørelsen, efterhånden som omkostningerne afholdes.

Udviklingsomkostninger, der er indregnet i balancen, måles til kostpris med fradrag af akkumulerede af- og nedskrivninger.

Efter færdiggørelsen af udviklingsarbejdet afskrives udviklingsomkostninger lineært over den vurderede økonomiske brugstid. Afskrivningsperioden udgør sædvanligvis 5-10 år.

Fortjeneste og tab ved salg af udviklingsprojekter opgøres som forskellen mellem salgsprisen med fradrag af salgsomkostninger og den regnskabsmæssige værdi på salgstidspunktet. Fortjeneste eller tab indregnes i resultatopgørelsen under andre driftsindtægter henholdsvis andre driftsomkostninger.

Noter

1. Anvendt regnskabspraksis (fortsat)

Goodwill afskrives lineært over den vurderede økonomiske levetid, der fastlægges på baggrund af ledelsens erfaringer inden for de enkelte forretningsområder. Goodwill afskrives over 10 år.

Erhvervede immaterielle rettigheder i form af software måles til kostpris med fradrag af akkumulerede af- og nedskrivninger. Software afskrives lineært over 3-5 år.

Erhvervede immaterielle rettigheder nedskrives til eventuel lavere genindvindingsværdi, jf. nedenfor.

Materielle aktiver

Materielle aktiver måles til kostpris med fradrag af akkumulerede af- og nedskrivninger. Der afskrives ikke på grunde.

Kostprisen omfatter anskaffelsesprisen, omkostninger direkte tilknyttet anskaffelsen og omkostninger til klargøring af aktivet indtil det tidspunkt, hvor aktivet er klar til at blive taget i brug. For finansielt leasede aktiver udgør kostprisen den laveste værdi af dagsværdien af aktivitet og nutidsværdien af de fremtidige leasingydelse.

Afskrivningsgrundlaget er aktivets kostpris fratrukket restværdi. Restværdien er det forventede beløb, som vil kunne opnås ved salg af aktivet i dag efter fradrag af salgsomkostninger, hvis aktivet allerede havde den alder og var i den stand, som aktivet forventes at være i efter afsluttet brugstid. Kostprisen på et samlet aktiv opdeles i mindre bestanddele, der afskrives hver for sig, hvis brugstiden er forskellig.

Der foretages lineære afskrivninger baseret på følgende vurdering af aktivernes forventede brugstider:

Bygninger	40 år
Bygningsinstallationer	10 år
Produktionsanlæg og maskiner	5-15 år
Andre anlæg, driftsmateriel og inventar	5-10 år
IT-anskaffelser	3-5 år
Indretning af lejede lokaler	5 år

Afskrivningsmetoder, brugstider og restværdier revurderes årligt.

Materielle aktiver nedskrives til genindvindingsværdi, såfremt denne er lavere end den regnskabsmæssige værdi, jf. nedenfor.

Noter

1. Anvendt regnskabspraksis (fortsat)

Kapitalandele i dattervirksomheder

Kapitalandele i dattervirksomheder måles til kostpris.

Hvis kostprisen overstiger kapitalandelenes genindvindingsværdi, nedskrives til denne lavere værdi, jf. afsnittet om nedskrivning ovenfor. Hvis der udloddes mere i udbytte, end der samlet set er indtjent i virksomheden siden moderselskabets erhvervelse af kapitalandelene, anses dette som en indikation på værdiforringelse, jf. afsnittet om nedskrivning ovenfor.

Ved salg af kapitalandele i dattervirksomheder opgøres fortjeneste eller tab som forskellen mellem den regnskabsmæssige værdi af de solgte kapitalandele og dagsværdien af salgsprovenuet.

Nedskrivning af materielle og immaterielle aktiver samt kapitalandele i dattervirksomheder

De regnskabsmæssige værdier af materielle aktiver og immaterielle aktiver samt kapitalandele i dattervirksomheder gennemgås på balancedagen for at fastsætte, om der er indikationer på værdiforringelse. Hvis dette er tilfældet, opgøres aktivets genindvindingsværdi for at fastslå behovet for eventuel nedskrivning og omfanget heraf.

Hvis aktivet ikke frembringer pengestrømme uafhængigt af andre aktiver, opgøres genindvindingsværdien for den mindste pengestrømsfrembringende enhed, som aktivet indgår i.

Genindvindingsværdien opgøres som den højeste værdi af aktivets henholdsvis den pengestrømsfrembringende enheds dagsværdi med fradrag af salgskostninger og kapitalværdien. Når kapitalværdien opgøres, tilbagediskonteres skønnede fremtidige pengestrømme til nutidsværdi ved at anvende en diskonteringsrate, der afspejler dels aktuelle markedsvurderinger af den tidsmæssige værdi af penge, dels de særlige risici, der er tilknyttet henholdsvis aktivet og den pengestrømsfrembringende enhed, og som der ikke er reguleret for i de skønnede fremtidige pengestrømme.

Hvis henholdsvis aktivets og den pengestrømsfrembringende enheds genindvindingsværdi er lavere end den regnskabsmæssige værdi, nedskrives den regnskabsmæssige værdi til genindvindingsværdien. For pengestrømsfrembringende enheder fordeles nedskrivningen således, at goodwillbeløb nedskrives først, og dernæst fordeles et eventuelt resterende nedskrivningsbehov på de øvrige aktiver i enheden, idet det enkelte aktiv dog ikke nedskrives til en værdi, der er lavere end dets dagsværdi fratrukket forventede salgskostninger. Nedskrivninger indregnes i resultatet. Ved eventuelle efterfølgende tilbageførsler af nedskrivninger som følge af ændringer i forudsætninger for den opgjorte genindvindingsværdi forhøjes henholdsvis aktivets og den pengestrømsfrembringende enheds regnskabsmæssige værdi til den korrigerede genindvindingsværdi, dog maksimalt til den regnskabsmæssige værdi, som aktivet eller den pengestrømsfrembringende enhed ville have haft, hvis nedskrivning ikke var foretaget. Nedskrivning af goodwill tilbageføres ikke.

Noter

1. Anvendt regnskabspraksis (fortsat)

Øvrige finansielle aktiver

Øvrige finansielle aktiver måles til kostpris.

Varebeholdninger

Varebeholdninger måles til kostpris, opgjort efter FIFO-metoden, eller nettorealiseringsværdi, hvor denne er lavere.

Kostprisen for handelsvarer, råvarer og hjælpematerialer omfatter anskaffelsesprisen med tillæg af hjemtagelsesomkostninger. Kostprisen for fremstillede varer samt varer under fremstilling omfatter omkostninger til råvarer, hjælpematerialer og direkte løn samt fordelte faste og variable indirekte produktionsomkostninger.

Variable indirekte produktionsomkostninger omfatter indirekte materialer, energiomkostninger og løn og fordeles baseret på forkalkulationer for de faktisk producerede varer. Faste indirekte produktionsomkostninger omfatter omkostninger til vedligeholdelse af og afskrivninger på de maskiner, fabriksbygninger og udstyr, der benyttes i produktionsprocessen, samt generelle omkostninger til fabriksadministration og ledelse. Faste produktionsomkostninger fordeles på baggrund af produktionsanlæggets normale kapacitet.

Nettorealiseringsværdi for varebeholdninger opgøres som forventet salgspris med fradrag af færdiggørelsesomkostninger og omkostninger, der skal afholdes for at effektivere salget.

Tilgodehavender

Tilgodehavender måles til amortiseret kostpris.

Virksomheden har valgt IAS 39 som fortolkningsbidrag for nedskrivninger af finansielle tilgodehavender.

Der foretages nedskrivning til imødegåelse af tab, hvor der vurderes at være indtruffet en objektiv indikation på, at et tilgodehavende er værdiforringet. Hvis der foreligger en objektiv indikation på, at et individuelt tilgodehavende er værdiforringet, foretages nedskrivning på individuelt niveau.

Nedskrivninger opgøres som forskellen mellem den regnskabsmæssige værdi af tilgodehavender og nutidsværdien af de forventede pengestrømme, herunder realiseringsværdi af eventuelle modtagne sikkerhedsstillelser.

Periodeafgrænsningsposter

Periodeafgrænsningsposter indregnet under aktiver omfatter afholdte omkostninger, der vedrører efterfølgende regnskabsår. Periodeafgrænsningsposter måles til kostpris.

Likvider

Likvide beholdninger omfatter bankindeståender.

Noter

1. Anvendt regnskabspraksis (fortsat)

Reserve for udviklingsomkostninger

Reserve for udviklingsomkostninger omfatter indregnede udviklingsomkostninger. Reserven kan ikke benyttes til udbytte eller dækning af underskud. Reserven reduceres eller opløses, hvis de indregnede udviklingsomkostninger afskrives eller udgår af virksomhedens drift. Dette sker ved overførsel direkte til egenkapitalens frie reserver.

Udbytte

Udbytte indregnes som en forpligtelse på tidspunktet for vedtagelse på generalforsamlingen.

Skat

Årets skat, som består af årets aktuelle skat og ændring af udskudt skat, indregnes i resultatet med den del, der kan henføres til årets resultat, og direkte på egenkapitalen med den del, der kan henføres til posteringer henholdsvis direkte på egenkapitalen og i anden totalindkomst.

Aktuelle skatteforpligtelser og tilgodehavende aktuel skat indregnes i balancen opgjort som beregnet skat af årets skattepligtige indkomst, reguleret for betalt acontoskat. Ved beregning af årets aktuelle skat anvendes de på balancedagen gældende skattesatser og -regler.

Udskudt skat indregnes efter den balanceorienterede gælds metode af alle midlertidige forskelle mellem regnskabsmæssige og skattemæssige værdier af aktiver og forpligtelser, bortset fra udskudt skat på midlertidige forskelle, der er opstået ved enten første indregning af goodwill eller ved første indregning af en transaktion, der ikke er en virksomhedssammenslutning, og hvor den midlertidige forskel konstateret på tidspunktet for første indregning hverken påvirker det regnskabsmæssige resultat eller den skattepligtige indkomst.

Der indregnes udskudt skat af midlertidige forskelle forbundet med kapitalandele i dattervirksomheder, medmindre moderselskabet har mulighed for at kontrollere, hvornår den udskudte skat realiseres, og det er sandsynligt, at den udskudte skat ikke vil blive udløst som aktuel skat inden for en overskuelig fremtid.

Den udskudte skat opgøres med udgangspunkt i henholdsvis den planlagte anvendelse af det enkelte aktiv og afviklingen af den enkelte forpligtelse.

Udskudt skat måles ved anvendelse af de skattesatser og -regler, der - baseret på vedtagne eller i realiteten vedtagne love på balancedagen - forventes at gælde, når den udskudte skat forventes udløst som aktuel skat.

Ændring i udskudt skat som følge af ændringer i skattesatser eller -regler indregnes i resultatet, medmindre den udskudte skat kan henføres til transaktioner, der tidligere er indregnet direkte på egenkapitalen. I sidstnævnte tilfælde indregnes ændringen ligeledes direkte på egenkapitalen.

Noter

1. Anvendt regnskabspraksis (fortsat)

Udskudte skatteaktiver, herunder skatteværdien af fremførselsberettigede skattemæssige underskud, indregnes i balancen med den værdi, aktivet forventes at kunne realiseres til, enten ved modregning i udskudte skatteforpligtelser eller som nettoskatteaktiver til modregning i fremtidige positive skattepligtige indkomster.

Det vurderes på hver balancedag, om det er sandsynligt, at der i fremtiden vil blive frembragt tilstrækkelig skattepligtig indkomst til, at det udskudte skatteaktiv vil kunne udnyttes.

Selskabet er sambeskattet med andre danske koncernvirksomheder. Den aktuelle danske selskabsskat fordeles mellem de sambeskattede selskaber i forhold til disses skattepligtige indkomster.

Finansieringsinstitutter

Gæld til finansieringsinstitutter måles på tidspunktet for lånoptagelse til dagsværdi fratrukket eventuelle transaktionsomkostninger. Efterfølgende måles gæld til finansieringsinstitutter til amortiseret kostpris. Dette betyder, at forskellen mellem provenuet ved lånoptagelsen og det beløb, der skal tilbagebetales, indregnes i resultatet over låneperioden som en finansiel omkostning ved at anvende den effektive rentes metode.

Leasingkontrakter

Virksomheden har valgt IAS 17 som fortolkningsbidrag for klassifikation og indregning af leasingkontrakter. Leasingkontrakter vedrørende aktiver, hvor selskabet har alle væsentlige risici og fordele forbundet med ejendomsretten (finansiel leasing), måles ved første indregning i balancen til laveste værdi af dagsværdi og nutidsværdien af de fremtidige leasingydelser. Ved beregning af nutidsværdien anvendes leasingaftalens interne rentefod eller den alternative lånerente som diskonteringsfaktor. Finansielt leasede aktiver behandles herefter som virksomhedens øvrige aktiver.

Den kapitaliserede restleasingforpligtelse indregnes i balancen som en gældsforpligtelse, og leasingydelsens rentedel indregnes over kontraktens løbetid i resultatopgørelsen.

Alle øvrige leasingkontrakter betragtes som operationel leasing. Ydelser i forbindelse med operationel leasing og øvrige lejeaftaler indregnes i resultatopgørelsen over kontraktens løbetid. Selskabets samlede forpligtelse vedrørende operationelle leasing- og lejeaftaler oplyses under eventualposter mv.

Andre finansielle forpligtelser

Virksomheden har som fortolkningsbidrag for indregning og måling af andre finansielle forpligtelser valgt IAS 39.

Indefrysingsforpligtelse, som omfatter indefrosne feriemidler, måles til nettorealisationsværdi inkl. indeksering. Indekseringsreguleringer indregnes i resultatopgørelsen som rentekomkostninger.

Noter

1. Anvendt regnskabspraksis (fortsat)

Hoved- og nøgletal

Hoved- og nøgletal er defineret og beregnet i overensstemmelse med Finansforeningens ”Anbefalinger & Nøgletal”.

Nøgletal	Beregningsformel	Nøgletal udtrykker
Overskudsgrad (EBIT-margin), %	= $\frac{\text{Resultat før finansielle poster} \times 100}{\text{Nettoomsætning}}$	Virksomhedens driftsmæssige rentabilitet.
Egenkapitalens forrentning, %	= $\frac{\text{Årets resultat} \times 100}{\text{Gennemsnitlig egenkapital}}$	Virksomhedens forrentning af den kapital, som ejerne har investeret i virksomheden.
Soliditetsgrad, %	= $\frac{\text{Egenkapital} \times 100}{\text{Samlede aktiver}}$	Andel af virksomhedens samlede aktiver, der er finansieret med egenkapital.

Noter

	<u>2023</u> <u>t.kr.</u>	<u>2022</u> <u>t.kr.</u>
2. Nettoomsætning		
Nettoomsætningen omfatter varesalg og kan geografisk opdeles således:		
Danmark	281.629	312.956
Øvrige Europa	179.443	187.370
Amerika	16.526	25.554
Asien	38.787	56.950
Øvrige verden	<u>5.887</u>	<u>3.902</u>
	<u>522.272</u>	<u>586.732</u>
Salg af varer og tjenesteydelser	<u>522.272</u>	<u>586.732</u>

Selskabets hovedaktivitet er sprøjtestøbning i plast. Aktiviteterne på de enkelte markeder, herunder konkurrenceforhold og risikoprofil, anses for at være meget ensartede.

Selskabet vurderes på denne baggrund ikke at have forskellige aktivitetssegmenter.

3. Produktionsomkostninger

Vareforbrug	306.530	355.965
Øvrige produktionsomkostninger	<u>25.711</u>	<u>24.852</u>
	<u>332.241</u>	<u>380.817</u>

Noter

	<u>2023</u> t.kr.	<u>2022</u> t.kr.
4. Personaleomkostninger		
Lønninger og gager	106.999	112.708
Vikarassistance	1.881	3.595
Pensionsbidrag, bidragsbaseret ordning	9.606	8.986
Andre omkostninger til social sikring	3.699	3.881
Andre personaleomkostninger	<u>3.485</u>	<u>3.772</u>
Personaleomkostninger brutto	<u>125.670</u>	<u>132.942</u>
Aktiverede lønninger og gager	<u>(1.952)</u>	<u>(4.984)</u>
Personaleomkostninger netto	<u>123.718</u>	<u>127.958</u>
Vederlag til virksomhedens ledelse oplyses ikke med henvisning til årsregnskabslovens § 98b, stk. 3, nr. 2.		
Gennemsnitligt antal medarbejdere	<u>260</u>	<u>289</u>
5. Af- og nedskrivninger		
Software	1.303	1.306
Goodwill	100	100
Kundekartotek	30	30
Udviklingsprojekter	3.606	2.296
Bygninger	2.301	2.258
Produktionsanlæg og maskiner	20.603	18.470
Andre anlæg, driftsmateriel og inventar	1.927	1.904
Indretning af lejede lokaler	<u>152</u>	<u>148</u>
	<u>30.022</u>	<u>26.512</u>
6. Finansielle indtægter		
Renter og andre finansielle indtægter	22	8
Renter fra tilknyttede virksomheder	331	55
Realiserede og urealiserede valutakursreguleringer	<u>889</u>	<u>1.177</u>
	<u>1.242</u>	<u>1.240</u>

Noter

	<u>2023</u> t.kr.	<u>2022</u> t.kr.
7. Finansielle omkostninger		
Renter og andre finansielle omkostninger	6.028	2.505
Renter til tilknyttede virksomheder	8.421	2.252
Realiserede og urealiserede valutakursreguleringer	1.246	1.405
	<u>15.695</u>	<u>6.162</u>

8. Skat af årets resultat

Skat af årets resultat	2.314	1.780
Regulering tidligere år	161	34
Ændring af udskudt skat	(708)	4.176
	<u>1.767</u>	<u>5.990</u>

	<u>Software</u> t.kr.	<u>Goodwill</u> t.kr.	<u>Kunde-</u> <u>kartotek</u> t.kr.	<u>Færdig-</u> <u>gjorte</u> <u>udviklings-</u> <u>projekter</u> t.kr.	<u>Igang-</u> <u>værende</u> <u>udviklings-</u> <u>projekter</u> t.kr.
9. Immaterielle aktiver					
Kostpris 01.01.2023	16.744	1.000	300	35.947	5.635
Tilgang	0	0	0	1.395	204
Overførsel	0	0	0	4.320	(4.320)
Kostpris 31.12.2023	<u>16.744</u>	<u>1.000</u>	<u>300</u>	<u>41.662</u>	<u>1.519</u>
Af- og nedskrivninger 01.01.2023	14.923	600	180	16.280	0
Årets afskrivninger	1.303	100	30	3.606	0
Af- og nedskrivninger 31.12.2023	<u>16.226</u>	<u>700</u>	<u>210</u>	<u>19.886</u>	<u>0</u>
Regnskabsmæssig værdi 31.12.2023	<u>518</u>	<u>300</u>	<u>90</u>	<u>21.776</u>	<u>1.519</u>

Udviklingsprojekter

Udviklingsprojekter omfatter udvikling af kundespecifikke produkter samt videreudvikling af allerede eksisterende egne produkter. Udviklingsprojekter omfatter endvidere opdatering af kvalitets- og produktdokumentation i henhold til krav efter nye regler i Medical Device Regulation (MDR).

Udviklingsprojekterne afskrives over 5-10 år, som er den forventede levetid.

Noter

	<u>Grunde og byg- ninger t.kr.</u>	<u>Produktions- anlæg og maskiner t.kr.</u>	<u>Andre anlæg mv. t.kr.</u>	<u>Ind- retning lejede lokaler t.kr.</u>	<u>Materielle aktiver under udførelse t.kr.</u>
10. Materielle aktiver					
Kostpris 01.01.2023	92.663	442.253	49.249	1.627	15.736
Tilgang	410	7.053	426	0	12.057
Overførsel	0	12.468	0	0	(12.468)
Afgang	0	(2.601)	0	0	0
Kostpris 31.12.2023	<u>93.073</u>	<u>459.173</u>	<u>49.675</u>	<u>1.627</u>	<u>15.325</u>
Af- og nedskrivninger 01.01.2023	60.500	312.948	43.311	1.089	0
Årets afskrivninger	2.301	20.603	1.927	152	0
Tilbageførsel ved afgang	0	(1.419)	0	0	0
Af- og nedskrivninger 31.12.2023	<u>62.801</u>	<u>332.132</u>	<u>45.238</u>	<u>1.241</u>	<u>0</u>
Regnskabsmæssig værdi 31.12.2023	<u>30.272</u>	<u>127.041</u>	<u>4.437</u>	<u>386</u>	<u>15.325</u>
Heraf finansielt leasede aktiver 31.12.2023	0	45.748	0	0	0
				Kapital- andele i datter- virksom- heder t.kr.	Deposita t.kr.
11. Finansielle aktiver					
Kostpris 01.01.2023				137.579	721
Tilgang				2.057	0
Kostpris 31.12.2023				<u>139.636</u>	<u>721</u>
Nedskrivninger 01.01.2023				0	0
Nedskrivninger 31.12.2023				<u>0</u>	<u>0</u>
Regnskabsmæssig værdi 31.12.2023				<u>139.636</u>	<u>721</u>

Noter

11. Finansielle aktiver (fortsat)

Kapitalandele i tilknyttede selskaber omfatter:

	<u>Hjemsted</u>	<u>Valuta</u>	<u>Aktie- kapital (’000)</u>
SP International A/S	Danmark	DKK	5.600
SP Moulding Sp. z o.o.	Polen	PLN	1.100
SP Medical Sp. z o.o.	Polen	PLN	1.000
Sander Tech ApS	Danmark	DKK	80
Neptun Plast A/S	Danmark	DKK	950
Atlantic Floats Denmark A/S	Danmark	DKK	1.000
Meditec Plaststøbning A/S	Danmark	DKK	500
SP Meditec Inc.	USA	USD	300

Modervirksomheden har valgt at undlade at anføre oplysninger om dattervirksomheder efter årsregnskabslovens §97a stk. 1 og 2 med henvisning til bestemmelsen i årsregnskabslovens §97 stk. 4.

	<u>2023 t.kr.</u>	<u>2022 t.kr.</u>
12. Varebeholdninger		
Råvarer og hjælpematerialer	71.102	92.350
Varer under fremstilling	38.600	38.111
Fremstillede varer og handelsvarer	<u>63.692</u>	<u>62.593</u>
	<u>173.394</u>	<u>193.054</u>

13. Periodeafgrænsningsposter

Periodeafgrænsningsposter omfatter periodisering af omkostninger, der først vedrører efterfølgende år, herunder bl.a. abonnementer og forsikringer.

14. Aktiekapital

Aktiekapitalen består af 50.000 aktier a nominelt 1.000 kr. eller multipla heraf. Aktierne er ikke opdelt i klasser, og der er ikke knyttet særlige rettigheder til aktierne.

Der har ikke været bevægelser på selskabskapitalen i de seneste 5 år.

Noter

15. Langfristede forpligtelser

De langfristede forpligtelser forfalder til betaling således:

	<u>Finansierings- institutter t.kr.</u>	<u>Finansielle leasing forpligtelser t.kr.</u>	<u>Anden langfris- tet gæld t.kr.</u>
Inden for 1 år fra balancedagen	2.226	11.926	11.610
Mellem 1 og 2 år fra balancedagen	2.198	6.856	632
Mellem 2 og 3 år fra balancedagen	2.198	6.688	632
Mellem 3 og 4 år fra balancedagen	1.114	6.500	632
Mellem 4 og 5 år fra balancedagen	166	1.140	632
Efter 5 år fra balancedagen	<u>0</u>	<u>0</u>	<u>7.725</u>
31.12.2023	<u>7.902</u>	<u>33.110</u>	<u>21.863</u>

Forpligtelser er indregnet således i balancen:

Kortfristede forpligtelser	2.226	11.926	11.610
Langfristede forpligtelser	<u>5.676</u>	<u>21.184</u>	<u>10.253</u>
31.12.2023	<u>7.902</u>	<u>33.110</u>	<u>21.863</u>

16. Udskudte skatteforpligtelser

Udskudt skat 01.01.2023	22.979	18.803
Ændring i udskudt skat	<u>(708)</u>	<u>4.176</u>
Udskudt skat 31.12.2023	<u>22.271</u>	<u>22.979</u>

	<u>Udskudt skat 01.01. t.kr.</u>	<u>Indregnet i resultatet t.kr.</u>	<u>Udskudt skat 31.12. t.kr.</u>
2023			
Immaterielle aktiver	6.086	(761)	5.325
Materielle aktiver	19.829	431	20.260
Varebeholdninger	4.522	(542)	3.980
Tilgodehavender	(22)	0	(22)
Forpligtelser	<u>(7.436)</u>	<u>164</u>	<u>(7.272)</u>
	<u>22.979</u>	<u>(708)</u>	<u>22.271</u>

Noter

16. Udskudte skatteforpligtelser (fortsat)

	<u>2023</u> t.kr.	<u>2022</u> t.kr.
Nettoværdien er indregnet således i balancen:		
Udskudte skatteaktiver	0	0
Udskudte skatteforpligtelser	<u>22.271</u>	<u>22.979</u>
	<u>22.271</u>	<u>22.979</u>

17. Pantsætninger

Prioritetsgæld og gæld til pengeinstitut i SP Group A/S og øvrige selskaber i SP Group koncernen er sikret ved pant i ejendomme. Pantet omfatter herudover det til ejendommene hørende udstyr.

Regnskabsmæssig værdi af pantsatte ejendomme	<u>30.272</u>	<u>32.163</u>
Til sikkerhed for SP Group A/S og øvrige selskaber i SP Group koncernens bankgæld er deponeret ejerantebreve nom. 24.700 t.kr. Pantet omfatter herudover det til ejendommene hørende udstyr.		
Regnskabsmæssig værdi af pantsatte ejendomme	<u>30.272</u>	<u>32.163</u>
Regnskabsmæssig værdi af pantsatte driftsmidler	<u>0</u>	<u>0</u>

Noter

18. Leje, leasing og kontraktforpligtelser

For årene 2024 - 2028 er der indgået operationelle leasingaftaler vedrørende driftsmidler og biler. De fremtidige minimumsleasingydelse i henhold til leasingkontrakter fordeler sig således:

	<u>2023</u> t.kr.	<u>2022</u> t.kr.
Inden for 1 år fra balancedagen	587	376
Mellem 1 og 5 år fra balancedagen	1.051	549
Efter 5 år fra balancedagen	<u>0</u>	<u>0</u>
	<u>1.638</u>	<u>925</u>
Minimumsleasingydelse indregnet i årets resultat	<u>601</u>	<u>523</u>
Kontrakter vedrørende køb af maskiner til fremtidig levering	<u>0</u>	<u>9.738</u>

19. Kautions- og eventualforpligtelser

SP Group koncernen har etableret en fælles cash pool ordning i pengeinstitut, og selskabet har som følge heraf afgivet solidarisk kautionshæftelse over for pengeinstituttet.

Selskabet er sambeskattet med øvrige danske koncernvirksomheder. Som koncernvirksomhed hæfter selskabet ubegrænset og solidarisk med øvrige koncernvirksomheder for danske selskabsskatter og kildeskatter på udbytte, renter og royalties inden for sambeskatningskredsen. De sambeskattede virksomheders samlede kendte nettoforpligtelse over for SKAT fremgår af administrationselskabets årsregnskab, SP Group A/S, CVR-nr. 15 70 13 15. Eventuelle senere korrektioner af sambeskatningsindkomst og kildeskat mv. vil kunne medføre, at selskabets hæftelse udgør et større beløb.

20. Nærtstående parter

Nærtstående parter med bestemmende indflydelse på SP Moulding A/S

SP Group A/S, Snavevej 6-10, 5471 Sønderød.

Selskabets direktion og bestyrelse.

Transaktioner med nærtstående parter

Virksomheden oplyser kun om transaktioner med nærtstående parter, der ikke er gennemført på normale markedsvilkår, jf. årsregnskabslovens § 98 c, stk. 7.

Der henvises til note 4 for oplysninger om vederlag til selskabets bestyrelse og direktion.

Der er ikke stillet sikkerhed eller garantier for mellemværender på balancedagen, ud over det i note 16 anførte.

Noter

21. Aktionærforhold

Følgende aktionærer er registreret som værende i besiddelse af mere end 5% af aktiekapitalens stemmerettigheder eller mere end 5% af aktiekapitalens pålydende værdi:

SP Group A/S, Snavevej 6-10, 5471 Søndersø.

	<u>2023</u> t.kr.	<u>2022</u> t.kr.
22. Resultatdisponering		
Forslag til resultatdisponering		
Udbytte	10.000	10.000
Overført resultat	<u>1.339</u>	<u>14.648</u>
	<u>11.339</u>	<u>24.648</u>

23. Begivenheder efter regnskabsårets afslutning

Der er ikke fra balancedagen og frem til offentliggørelsen af denne årsrapport indtruffet væsentlige begivenheder, der ikke allerede er indarbejdet i denne årsrapport, og som ændrer væsentligt ved vurderingen af selskabets finansielle stilling.