


# Andels-Kartoffelmelsfabrikken Sønderjylland a.m.b.a.

Tøndervej 3, 6520 Toftlund,

CVR-nr. 62 81 83 28



## Årsrapport 2015/16

Godkendt på selskabets ordinære generalforsamling, den 16. juni 2016

Dirigent:

*Henrik Rosenlund*

**EY**

Building a better  
working world



## **Indhold**

Ledelsespåtegning	1
Den uafhængige revisors erklæringer	2
Ledelsesberetning	3
Selskabsoplysninger	3
Hoved- og nøgletal	4
Beretning	5
Årsregnskab 1. maj - 30. april	8
Anvendt regnskabspraksis	8
Resultatopgørelse	15
Balance	16
Pengestrømsopgørelse	18
Noter	19

## Ledespåtegning

Bestyrelse og direktion har dags dato behandlet og godkendt årsrapporten for regnskabsåret 1. maj 2015 - 30. april 2016 for Andels-Kartoffelmelsfabrikken Sønderjylland a.m.b.a.

Årsrapporten er aflagt i overensstemmelse med årsregnskabsloven.

Det er vores opfattelse, at årsregnskabet giver et retvisende billede af selskabets aktiver, passiver og finansielle stilling pr. 30. april 2016 samt af resultatet af selskabets aktiviteter og pengestrømme for regnskabsåret 1. maj 2015 - 30. april 2016.

Det er endvidere vores opfattelse, at ledelsesberetningen indeholder en retvisende redegørelse for udviklingen i selskabets aktiviteter og økonomiske forhold, årets resultat og for selskabets finansielle stilling.

Årsrapporten indstilles til generalforsamlingens godkendelse.

Toftlund, den 27. maj 2016

Direktion:



Jens Christian Jørgensen  
direktør

Bestyrelse:



Peter C. Petersen  
formand



Laurits H. Rosenlund



Carl Heiselberg



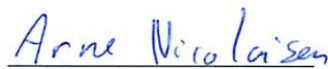
Jørgen Nederby



Peter Thyssen



Søren Mygind Bojsen



Arne Nicolaisen

## Den uafhængige revisors erklæringer

### Til kapitalejerne i Andels-Kartoffelmelsfabrikken Sønderjylland a.m.b.a.

#### Påtegning på årsregnskabet

Vi har revideret årsregnskabet for Andels-Kartoffelmelsfabrikken Sønderjylland a.m.b.a. for regnskabsåret 1. maj 2015 - 30. april 2016. Årsregnskabet omfatter anvendt regnskabspraksis, resultatopgørelse, balance, pengestrømsopgørelse og noter. Årsregnskabet udarbejdes efter årsregnskabsloven.

#### Ledelsens ansvar for årsregnskabet

Ledelsen har ansvaret for udarbejdelsen af et årsregnskab, der giver et retvisende billede i overensstemmelse med årsregnskabsloven. Ledelsen har endvidere ansvaret for den interne kontrol, som ledelsen anser nødvendig for at udarbejde et årsregnskab uden væsentlig fejlinformation, uanset om denne skyldes besvigelser eller fejl.

#### Revisors ansvar

Vores ansvar er at udtrykke en konklusion om årsregnskabet på grundlag af vores revision. Vi har udført revisionen i overensstemmelse med internationale standarder om revision og yderligere krav ifølge dansk revisorlovgivning. Dette kræver, at vi overholder etiske krav samt planlægger og udfører revisionen for at opnå høj grad af sikkerhed for, om årsregnskabet er uden væsentlig fejlinformation.

En revision omfatter udførelse af revisionshandlinger for at opnå revisionsbevis for beløb og oplysninger i årsregnskabet. De valgte revisionshandlinger afhænger af revisors vurdering, herunder vurderingen af risici for væsentlig fejlinformation i årsregnskabet, uanset om denne skyldes besvigelser eller fejl. Ved risikovurderingen overvejer revisor intern kontrol, der er relevant for selskabets udarbejdelse af et årsregnskab, der giver et retvisende billede. Formålet hermed er at udforme revisionshandlinger, der er passende efter omstændighederne, men ikke at udtrykke en konklusion om effektiviteten af selskabets interne kontrol. En revision omfatter endvidere vurdering af, om ledelsens valg af regnskabspraksis er passende, om ledelsens regnskabsmæssige skøn er rimelige samt den samlede præsentation af årsregnskabet.

Det er vores opfattelse, at det opnåede revisionsbevis er tilstrækkeligt og egnet som grundlag for vores konklusion.

Revisionen har ikke givet anledning til forbehold.

#### Konklusion

Det er vores opfattelse, at årsregnskabet giver et retvisende billede af selskabets aktiver, passiver og finansielle stilling pr. 30. april 2016 samt af resultatet af selskabets aktiviteter og pengestrømme for regnskabsåret 1. maj 2015 - 30. april 2016 i overensstemmelse med årsregnskabsloven.

#### Udtalelse om ledelsesberetningen

Vi har i henhold til årsregnskabsloven gennemlæst ledelsesberetningen. Vi har ikke foretaget yderligere handlinger i tillæg til den udførte revision af årsregnskabet. Det er på denne baggrund vores opfattelse, at oplysningerne i ledelsesberetningen er i overensstemmelse med årsregnskabet.


Vejle, den 27. maj 2016

#### Ernst & Young

Godkendt Revisionspartnerselskab  
CVR-nr. 30 70 02 28



Per Antonsen  
statsaut. revisor



Lars Tylvad Andersen  
statsaut. revisor



## Ledelsesberetning

### Selskabsoplysninger

Andels-Kartoffelmelsfabrikken Sønderjylland a.m.b.a.  
Tøndervej 3, 6520 Toftlund  
6520 Toftlund

Telefon: 74 83 13 43  
Telefax: 74 83 03 22  
Hjemmeside: [www.a-k-s.dk](http://www.a-k-s.dk)  
E-mail: [post@a-k-s.dk](mailto:post@a-k-s.dk)

CVR-nr.: 62 81 83 28  
Stiftet: 1. januar 1933  
Hjemstedskommune: Tønder  
Regnskabsår: 1. maj - 30. april

### Bestyrelse

Peter C. Petersen (formand)  
Laurits H. Rosenlund  
Carl Heiselberg  
Jørgen Nederby  
Peter Thyssen  
Søren Mygind Bojsen  
Arne Nicolaisen

### Direktion

Jens Christian Jørgensen, direktør

### Revision

Ernst & Young  
Godkendt Revisionspartnerselskab  
Lysholt Alle 10  
7100 Vejle

### Generalforsamling

Ordinær generalforsamling afholdes 16. juni 2016.

## Ledelsesberetning

### Hoved- og nøgletal

mio kr.	2015/16	2014/15	2013/14	2012/13	2011/12
<b>Hovedtal</b>					
Nettoomsætning	193,2	175,2	189,9	165,9	123,9
Bruttoresultat	86,2	77,4	72,3	69,2	65,7
Resultat af ordinær primær drift	47,7	48,0	42,1	40,0	42,4
Resultat af finansielle poster	-2,0	-1,1	-0,6	-0,2	-2,8
<b>Årets resultat</b>	<b>45,6</b>	<b>47,9</b>	<b>44,5</b>	<b>55,1</b>	<b>55,5</b>
<b>Aktiver i alt (balancesum)</b>					
<b>Egenkapital</b>	<b>137,7</b>	<b>129,6</b>	<b>119,4</b>	<b>109,4</b>	<b>94,1</b>
<b>Pengestrøm</b>					
Pengestrøm fra driftsaktiviteten	9,6	10,9	5,0	16,9	40,0
Pengestrøm fra investeringsaktiviteten	-187,4	-40,9	-16,7	-9,4	-5,2
Heraf til investering i materielle anlægsaktiver	-186,1	-40,9	-16,7	-9,4	-5,2
Pengestrøm fra finansieringsaktiviteten	205,0	37,6	5,2	-7,4	-26,2
<b>Pengestrøm i alt</b>	<b>27,2</b>	<b>7,6</b>	<b>-6,5</b>	<b>0,1</b>	<b>8,6</b>
<b>Nøgletal</b>					
Overskudsgrad	24,7 %	27,4 %	22,2 %	24,1 %	34,2 %
Soliditetsgrad	29,1 %	50,9 %	60,5 %	52,9 %	48,8 %
Afkastningsgrad	13,1 %	21,2 %	20,8 %	20,0 %	25,0 %
Egenkapitalforrentning	34,1 %	38,5 %	38,9 %	54,2 %	67,4 %
<b>Gennemsnitligt antal fuldtidsbeskæftigede</b>	<b>31</b>	<b>32</b>	<b>32</b>	<b>34</b>	<b>35</b>

Nøgletallene er beregnet i overensstemmelse med finansforeningens "Anbefalinger og Nøgletal 2015". Der henvises til definitioner og begreber anført under anvendt regnskabspraksis.

## Ledelsesberetning

### Beretning

#### Virksomhedens hovedaktivitet

Selskabets hovedaktivitet er produktion og salg af kartoffelstivelse og kartoffelprotein.

Herudover indkøber og videresælger selskabet kartofler til KMC Kartoffelmelcentralen a.m.b.a. til produktion af kartoffelpulver/flakes.

#### Udviklingen i virksomhedens aktiviteter og økonomiske forhold

Årets resultat andrager ifølge resultatopgørelsen 45,6 mio. kr. efter skat. Heri indgår resultat af kapitalandel i tilknyttet og associeret virksomhed med 0,7 mio. kr. Som følge heraf indstiller bestyrelsen til generalforsamlingens godkendelse en restbetaling på 100 øre pr. kg. stivelse, svarende til 41,1 mio. kr. Restbeløbet 3,8 mio. kr. henlægges til dispositionsfond til dækning af igangværende investeringer.

Kampagnen startede den 25. august 2015 og sluttede den 17. februar 2016 med en samlet produktion på 51.751 ton mel og 2.272 ton protein.

Det gennemsnitlige stivelsesindhold for kampagnen blev 18,7 %. Smudsprocenten blev samlet på 4,9 %, heraf sten 1,0 %, hvilket er en kraftig forøgelse af sten i forhold til tidligere år. Produktionen forløb tilfredsstillende med en opetid på 97,4 % af de mulige produktions-timer.

Der er påbegyndt projekt med kapacitetsudvidelse af stivelses- og proteinproduktionen. Projektet medfører nye maskiner og bygninger til en stivelsesproduktion med en kapacitet på 30 ton mel i timen. Ved kampagnens afslutning er følgende projektdele taget i brug: befæstede arealer, vejehus, indtransport med påslag, tørrensning, stenseparering, flydegods håndtering, protein vådlinje, proteintørreri og proteinsilo. Det samlede projekt er planlagt færdig til ibrugtagning i august 2016.

Samlede investeringer for 2015/16 udgør 186,1 mio. kr.

#### *Miljøforhold*

Fabrikken har senest fået fornyet miljøgodkendelse til anvendte produktionsanlæg i 2015.

Kvalitets- og energiledelsessystemer holdes certificeret efter ISO 22000, BRC og ISO 50001.



## Ledelsesberetning

### Beretning

#### Virksomhedens forventede udvikling

Med gennemførelsen af den igangsatte investering i udvidelse af produktionskapaciteten vil selskabet kunne følge den vækststrategi, der er fastlagt med en gennemsnitlig vækst på 5 % pr. år.

Grundlaget for væksten sikres gennem salg af nye andele til eksisterende og nye avlere. Således er alle nye andele, der er udbudt til salg i forbindelse med udvidelsen, blevet solgt. Med den store interesse, der er for erhvervelse af andele til dyrkning af stivelseskartofler, er der sikret en god kapacitetsudnyttelse af det nye anlæg allerede i den kommende kampagne.

Samlet antal andele for kampagnen 2016/17 er herefter 2.512.432 andele, svarende til 50.250 ton ren stivelse.

Selskabet har stiftet AKS Udvikling A/S til at varetage aktiviteter, der ligger uden for reglerne om andelsbeskatning.

#### Prisrisici

KMC har pr. 1. september 2015 forøget acontoprisen med ca. 8 % på stivelse og uændret på protein. Afsætningspriserne på stivelse og protein er fortsat på et attraktivt niveau.

KMC's strategi vedrørende produktudvikling medfører en øget produktion og afsætning af derivater og ingredienser til fødevarerindustrien. Denne strategi vil bidrage til at sprede risikoen fra en relativ stor ensidig afsætning af nativstivelse til et bredere produktsortiment med en øget værdi.

AKS har afdækket elforbruget for den kommende kampagne på et lidt lavere niveau end realiseret i 2015/16. Virksomheden er delvis afdækket på gasforbruget til den kommende kampagne, også til et lidt lavere prisniveau end realiseret i 2015/16.

#### Valuta- og renterisic

Virksomhedens samlede finansiering ligger i DKK og EUR.

Virksomheden er finansieret ved lån i realkredit bundet op på Cibor, hvor renten er sikret til en fast rente via renteswap.

Den fremtidige finansiering af den igangværende investering er finansieret ved leasinggæld til en fast rente via renteswap over 10 år.





## **Ledelsesberetning**

### **Beretning**

#### **Videnressourcer**

Virksomheden fokuserer på interne videnressourcer til optimering og kvalitetssikring vedrørende produktionen af hovedprodukterne stivelse og protein. Efter behov anvendes eksterne videnressourcer til udvikling af virksomheden, herunder projektledelse.

#### **Forsknings- og udviklingsaktiviteter**

Produktudvikling inden for stivelse, protein og fibre foretages i samarbejde med KMC, AKM og AKK. Aktiviteterne foregår hos KMC, som har ressourcerne til at varetage dette område.



## Årsregnskab 1. maj - 30. april

### Anvendt regnskabspraksis

Årsrapporten for Andels-Kartoffelmelsfabrikken Sønderjylland a.m.b.a. for 2015/16 er aflagt i overensstemmelse med årsregnskabslovens bestemmelser for klasse C-virksomheder (mellem) samt i overensstemmelse med yderligere krav i henhold til vedtægtsmæssige bestemmelser.

Som følge af, at den tilknyttede virksomhed, AKS Udvikling A/S, kun har begrænset aktivitet fra stiftelsen den 21. april 2016 og frem til 30. april 2016, og at balancen i selskabet pr. 30. april 2016 er uvæsentlig i forhold til modervirksomhedens balance pr. 30. april 2016, er der ikke udarbejdet koncernregnskab for regnskabsåret 2015/2016.

Årsregnskabet er aflagt efter samme regnskabspraksis som sidste år.

### Afledte finansielle instrumenter

Afledte finansielle instrumenter indregnes første gang i balancen til kostpris og måles efterfølgende til dagsværdi. Positive og negative dagsværdier af afledte finansielle instrumenter indgår i andre tilgodehavender, henholdsvis anden gæld.

Ændringer i dagsværdi af afledte finansielle instrumenter, der er klassificeret som og opfylder kriterierne for sikring af dagsværdien af et indregnet aktiv eller en indregnet forpligtelse, indregnes i resultatopgørelsen sammen med ændringer i dagsværdien af det sikrede aktiv eller den sikrede forpligtelse.

Ændringer i dagsværdi af afledte finansielle instrumenter, der er klassificeret som og opfylder betingelserne for sikring af fremtidige aktiver eller forpligtelser, indregnes i andre tilgodehavender eller anden gæld og i egenkapitalen. Resultterer den fremtidige transaktion i indregning af aktiver eller forpligtelser, overføres beløb, som tidligere er indregnet på egenkapitalen, til kostprisen for henholdsvis aktivet eller forpligtelsen. Resultterer den fremtidige transaktion i indtægter eller omkostninger, overføres beløb, som tidligere er indregnet i egenkapitalen, til resultatopgørelsen i den periode, hvor det sikrede påvirker resultatopgørelsen.

For afledte finansielle instrumenter, som ikke opfylder betingelserne for behandling som sikringsinstrumenter, indregnes ændringer i dagsværdi løbende i resultatopgørelsen.

### Omregning af fremmed valuta

Transaktioner i fremmed valuta omregnes ved første indregning til transaktionsdagens kurs. Valutakursdifferencer, der opstår mellem transaktionsdagens kurs og kursen på betalingsdagen, indregnes i resultatopgørelsen som en finansiell post.

Tilgodehavender, gæld og andre monetære poster i fremmed valuta omregnes til balance-dagens valutakurs. Forskellen mellem balancedagens kurs og kursen på tidspunktet for tilgodehavendets eller gældens opståen eller indregning i seneste årsregnskab, indregnes i resultatopgørelsen under finansielle indtægter og omkostninger.



## Årsregnskab 1. maj - 30. april

### Anvendt regnskabspraksis

### Resultatopgørelse

#### Nettoomsætning

Indtægter fra salg af færdigvarer, hvilket omfatter salg af kartoffelstivelse, pulp og kartoffelprotein samt pulverkartofler, indregnes i resultatopgørelsen, når levering og risikoovergang til køber har fundet sted, og hvis indtægten kan opgøres pålideligt og forventes modtaget.

Nettoomsætningen måles til dagsværdien af det aftalte vederlag ekskl. moms og afgifter opkrævet på vegne af tredjepart. Alle former for afgivne rabatter indregnes i omsætningen.

I nettoomsætningen indgår restbetalingen fra KMC Kartoffelmelcentralen a.m.b.a. (KMC) for leveringer i foregående regnskabsår, idet restbetalinger fra KMC først vedtages i forbindelse med KMC's regnskabsafslutning pr. 31. august.

#### Andre driftsindtægter og -omkostninger

Andre driftsindtægter og -omkostninger indeholder regnskabsposter af sekundær karakter i forhold til virksomhedens hovedaktiviteter.

#### Omkostninger til råvarer

Udgifter til råvarer omfatter omkostninger til indkøb af kartofler inkl. kvalitetstillæg og fradrag.

#### Andre eksterne omkostninger

I andre eksterne omkostninger indregnes variable produktionsomkostninger, faste produktionsomkostninger og administrationsomkostninger.

#### Personaleomkostninger

Personaleomkostninger omfatter løn og gager, inkl. feriepenge og pensioner, samt andre omkostninger til social sikring m.v. af selskabets medarbejdere. I personaleomkostninger er fratrukket modtagne godtgørelser fra offentlige myndigheder.

#### Finansielle indtægter og omkostninger

Finansielle indtægter og omkostninger indeholder renter, kursgevinster og -tab vedrørende værdipapirer, amortisering af finansielle aktiver og forpligtelser samt tillæg og godtgørelser under acontoskatteordningen m.v.

## Årsregnskab 1. maj - 30. april

### Anvendt regnskabspraksis

#### Skat af årets resultat

Årets skat indregnes i resultatopgørelsen med den del, der kan henføres til årets resultat, og direkte i egenkapitalen med den del, der kan henføres til posteringer direkte i egenkapitalen.

### Balance

#### Materielle anlægsaktiver

Grunde og bygninger, tekniske anlæg og maskiner samt miljøforanstaltninger måles til kostpris med fradrag af akkumulerede af- og nedskrivninger. Afskrivningsgrundlaget udgøres af kostprisen med fradrag af eventuel forventet restværdi efter afsluttet brugstid. Der afskrives ikke på grunde.

Kostprisen omfatter anskaffelsesprisen samt omkostninger direkte tilknyttet anskaffelsen indtil det tidspunkt, hvor aktivet er klar til brug.

Kostprisen på et samlet aktiv opdeles i separate bestanddele, der afskrives hver for sig, hvis brugstiden på de enkelte bestanddele er forskellige.

Der foretages lineære afskrivninger over den forventede brugstid, baseret på følgende vurdering af aktivernes forventede brugstider:

Bygninger	20-30 år
Tekniske anlæg og maskiner	7-15 år
Miljøforanstaltninger	3-10 år.

Fortjeneste og tab ved afhændelse af materielle anlægsaktiver opgøres som forskellen mellem salgsprisen med fradrag af salgsomkostninger og den regnskabsmæssige værdi på salgstidspunktet. Fortjeneste og tab indregnes i resultatopgørelsen under afskrivninger.

#### Leasingkontrakter

Leasingkontrakter vedrørende anlægsaktiver, hvor selskabet har alle væsentlige risici og fordele forbundet med ejendomsretten (finansiel leasing), indregnes i balancen som aktiver. Aktiverne måles ved første indregning til opgjort kostpris, svarende til dagsværdien eller (hvis lavere) til nutidsværdien af de fremtidige leasingydelse. Ved beregning af nutidsværdien anvendes leasingaftalens interne rentefod som diskonteringsfaktor eller en tilnærmet værdi for denne. Finansielt leasede aktiver afskrives som øvrige tilsvarende anlægsaktiver.

Den kapitaliserede restleasingforpligtelse indregnes i balancen som en gældsforpligtelse, og leasingydelsens rentedel indregnes over kontraktens løbetid i resultatopgørelsen.

## Årsregnskab 1. maj - 30. april

### Anvendt regnskabspraksis

Alle øvrige leasingkontrakter betragtes som operationel leasing. Ydelser i forbindelse med operationel leasing og øvrige lejeaftaler indregnes i resultatopgørelsen over kontraktens løbetid. Selskabets samlede forpligtelse vedrørende operationelle leasing- og lejeaftaler oplyses under eventualposter m.v.

### Kapitalandele i tilknyttede og associerede virksomheder

#### *Resultatopgørelse*

I resultatopgørelsen indregnes den forholdsmæssige andel af den tilknyttede virksomheds resultat efter skat efter eliminering af intern avance/tab.

I resultatopgørelsen indregnes den forholdsmæssige andel af den associerede virksomheds (KMC) resultat efter skat efter eliminering af forholdsmæssig andel af intern avance/tab.

Resultatandelen opgøres som den i regnskabsåret faktisk udbetalte restbetaling med tillæg af en forholdsmæssig andel af konsolidering hos KMC, beregnet ud fra selskabets andel i KMC's andelskapital. Restbetalingen inddrages dog under nettoomsætningen.

#### *Balance*

Kapitalandele i tilknyttede og associerede virksomheder måles efter den indre værdis metode til den forholdsmæssige andel af virksomhedernes indre værdi opgjort efter modervirksomhedens regnskabspraksis med fradrag eller tillæg af urealiserede koncerninterne avancer og tab.

I henhold til vedtægtsmæssige bestemmelser fordeles andel af den såkaldte markeds-tilpasningsfond i associeret virksomhed efter de rullende fordelingstal på henlæggelsestidspunktet.

Nettoopskrivning af kapitalandele i tilknyttede og associerede virksomheder overføres under egenkapitalen til reserve for opskrivning efter den indre værdis metode, i det omfang den regnskabsmæssige værdi overstiger anskaffelsesværdien.

Indregning af andele fra KMC foretages på baggrund af KMC's senest aflagte årsrapport pr. 31. august.

### Finansielle anlægsaktiver

Andre værdipapirer og andre tilgodehavender måles til dagsværdi. Realiserede og urealiserede gevinster og -tab indregnes i resultatopgørelsen.



## Årsregnskab 1. maj - 30. april

### Anvendt regnskabspraksis

#### Værdiforringelse af anlægsaktiver

Den regnskabsmæssige værdi af materielle anlægsaktiver samt kapitalandele i henholdsvis tilknyttet og associeret virksomhed vurderes årligt for indikationer på værdiforringelse, ud over det som udtrykkes ved afskrivning.

Foreligger der indikationer på værdiforringelse, foretages nedskrivningstest af hvert enkelt aktiv henholdsvis grupper af aktiver. Der foretages nedskrivning til genindvindingsværdien, såfremt denne er lavere end den regnskabsmæssige værdi.

#### Varebeholdninger

Varebeholdninger måles til kostpris efter FIFO-metoden. Er nettorealiseringsværdien lavere end kostprisen, nedskrives til denne lavere værdi.

Kostpris for råvarer og hjælpematerialer omfatter anskaffelsespris med tillæg af hjemtagelsesomkostninger.

Kostpris for fremstillede færdigvarer samt varer under fremstilling omfatter kostpris for råvarer, hjælpematerialer, direkte løn og indirekte produktionsomkostninger. Indirekte produktionsomkostninger indeholder indirekte materialer og løn samt vedligeholdelse af og afskrivning på de i produktionsprocessen benyttede maskiner, fabriksbygninger og udstyr samt omkostninger til fabriksadministration og ledelse. Låneomkostninger indregnes ikke i kostprisen.

Nettorealiseringsværdien for varebeholdninger opgøres som salgssum med fradrag af færdiggørelsesomkostninger og omkostninger, der afholdes for at effektuere salget, og fastsættes under hensyntagen til omsættelighed, ukurans og udvikling i forventet salgspris.

#### Tilgodehavender

Tilgodehavender måles til amortiseret kostpris. Der nedskrives til imødegåelse af forventede tab til nettorealiseringsværdien efter en individuel vurdering.

#### Egenkapital

I henhold til vedtægtsbestemmelserne opdeles egenkapitalen på aktiviteterne kartoffelstivelse og kartoffelpulver, afledt af opdelingen af egenkapitalen i KMC Kartoffelmelcentralen a.m.b.a.

#### *Reserve for nettoopskrivning efter den indre værdis metode*

Reserve for nettoopskrivning efter den indre værdi omfatter nettoopskrivning af kapitalandele i tilknyttet virksomhed og associeret virksomhed i forhold til kostpris.



## Årsregnskab 1. maj - 30. april

### Anvendt regnskabspraksis

Reserven kan elimineres ved underskud, realisation af kapitalandele eller ændring i regnskabsmæssige skøn.

Reserven kan ikke indregnes med et negativt beløb.

#### *Restbetaling*

Den foreslåede restbetaling til andelshaverne indregnes i henhold til vedtægtsmæssige bestemmelser som en resultatdisponering og afsættes som en gældsforpligtelse pr. balancedagen (mellemregning med andelshavere).

### Selskabsskat

Aktuelle skatteforpligtelser og tilgodehavende aktuel skat indregnes i balancen som beregnet skat af årets skattepligtige indkomst, reguleret for skat af tidligere års skattepligtige indkomster samt for betalte acontoskatter.

### Gældsforpligtelser

Finansielle gældsforpligtelser indregnes ved lånoptagelse til det modtagne provenu efter fradrag af afholdte transaktionsomkostninger. I efterfølgende perioder måles de finansielle forpligtelser til kostpris.

Gældsforpligtelser måles til nettorealiseringsværdi.

#### *Mellemregning med andelshavere*

Den foreslåede efterbetaling til andelshaverne indregnes i henhold til vedtægtsbestemmelserne som en resultatdisponering og afsættes som en gældsforpligtelse.

### Pengestrømsopgørelse

Pengestrømsopgørelsen viser selskabets pengestrømme (i t.kr.) fordelt på drifts-, investerings- og finansieringsaktivitet for året, årets forskydning i likvider samt selskabets likvider ved årets begyndelse og slutning.

#### **Pengestrøm fra driftsaktivitet**

Pengestrømme fra driftsaktivitet opgøres som årets resultat reguleret for ikke-kontante driftsposter, ændring i driftskapital samt betalt selskabsskat.

#### **Pengestrøm fra investeringsaktivitet**

Pengestrømme fra investeringsaktivitet omfatter betaling i forbindelse med køb og salg af



## Årsregnskab 1. maj - 30. april

### Anvendt regnskabspraksis

virksomheder og aktiviteter samt køb og salg af immaterielle, materielle og finansielle anlægsaktiver.

### Pengestrøm fra finansieringsaktivitet

Pengestrømme fra finansieringsaktivitet omfatter ændringer i størrelse eller sammensætning af selskabets andelskapital og omkostninger forbundet hermed samt optagelse af lån og afdrag på rentebærende gæld.

### Likvider

Likvider omfatter likvide beholdninger samt kortfristede værdipapirer, som uden hindring kan omsættes til likvide beholdninger, og hvorpå der kun er ubetydelige risici for værdiændringer.

### Nøgletal

De i hoved- og nøgletalsoversigten anførte nøgletal er beregnet således:

Overskudsgrad	$\frac{\text{Resultat af primær drift} \times 100}{\text{Nettoomsætning}}$
Afkastningsgrad	$\frac{\text{Resultat af primær drift} \times 100}{\text{Gennemsnitlige operative aktiver}}$
Soliditetsgrad	$\frac{\text{Egenkapital, ultimo} \times 100}{\text{Passiver i alt, ultimo}}$
Egenkapitalforrentning	$\frac{\text{Ordinært resultat efter skat} \times 100}{\text{Gennemsnitlig egenkapital}}$





## Årsregnskab 1. maj - 30. april

### Resultatopgørelse

	Note	2015/16	2014/15
<b>Nettoomsætning</b>	1	193.244.796	175.169.103
Ændring i lagre af færdigvarer	2	11.348.897	12.550.331
Andre driftsindtægter		5.886.574	2.609.737
Omkostninger til råvarer		-99.444.279	-88.553.657
Andre eksterne omkostninger	3	-24.877.717	-24.350.012
<b>Bruttofortjeneste</b>		86.158.271	77.425.502
Personaleomkostninger	4	-15.364.650	-13.964.493
Afskrivninger	5	-18.075.922	-11.755.911
Andre driftsomkostninger		-4.981.914	-3.752.010
<b>Resultat af primær drift</b>		47.735.785	47.953.088
Resultat af kapitalandele i tilknyttet og associeret virksomhed	6	679.550	1.358.147
Finansielle indtægter		392.298	110.625
Finansielle omkostninger		-3.110.971	-1.181.881
<b>Resultat før skat</b>		45.696.662	48.239.979
Skat af ordinært resultat	7	-141.785	-330.000
<b>Årets resultat</b>		45.554.877	47.909.979

### Forslag til resultatdisponering

Restbetaling, 100 øre/kg stivelse, derudover er i gennemsnit udbetalt 2 øre/kg i kvalitetstillæg/fragtgodtgørelse (2014/15: 110 øre/kg stivelse, derudover er i gennemsnit udbetalt 2 øre/kg i kvalitetstillæg/fragtgodtgørelse).	41.122.600	39.246.438
Overført resultat kartoffelstivelse	3.752.727	7.305.394
Overført resultat, KMC Granules	415.814	1.243.236
Opskrivning efter den indre værdis metode	263.736	114.911
	45.554.877	47.909.979



## Årsregnskab 1. maj - 30. april

### Balance

	Note	2015/16	2014/15
<b>AKTIVER</b>			
<b>Anlægsaktiver</b>			
<b>Materielle anlægsaktiver</b>	8		
Grunde og bygninger		55.241.129	31.495.845
Produktionsanlæg og maskiner		109.585.635	41.421.665
Miljøforanstaltninger		1.435.677	1.710.801
Materielle anlægsaktiver under opførelse		113.370.363	37.067.138
		<u>279.632.804</u>	<u>111.695.449</u>
<b>Finansielle anlægsaktiver</b>	9		
Kapitalandele i tilknyttet virksomhed	9, 11	524.523	0
Kapitalandele i associeret virksomhed (KMC)	9, 11	64.202.195	63.251.529
Kapitalandele i associeret virksomhed (KMC Granules)		4.815.764	3.374.447
Værdipapirer		39.246	31.431
Andre tilgodehavender (finansiering af tegninger)		18.035.004	11.254.035
		<u>87.616.732</u>	<u>77.911.442</u>
<b>Anlægsaktiver i alt</b>		<u>367.249.536</u>	<u>189.606.891</u>
<b>Omsætningsaktiver</b>			
<b>Varebeholdninger</b>			
Kartoffelstivelse (færdigvarer)		49.103.396	42.451.539
Kartoffelprotein (færdigvarer)		10.290.509	4.834.878
Protamylasse (færdigvarer)		510.000	1.268.590
		<u>59.903.905</u>	<u>48.555.007</u>
<b>Tilgodehavender</b>			
Tilgodehavender fra salg og tjenesteydelser		4.455.243	4.317.575
Andre tilgodehavender		4.550.412	2.439.506
Periodeafgrænsningsposter		97.450	133.999
		<u>9.103.105</u>	<u>6.891.080</u>
<b>Likvide beholdninger</b>		<u>36.992.432</u>	<u>9.764.201</u>
<b>Omsætningsaktiver i alt</b>		<u>105.999.442</u>	<u>65.210.288</u>
<b>AKTIVER I ALT</b>		<u>473.248.978</u>	<u>254.817.179</u>



## Årsregnskab 1. maj - 30. april

### Balance

	Note	2015/16	2014/15
<b>PASSIVER</b>			
<b>Egenkapital</b>	12, 13		
Andelskapital		18.843.240	16.672.898
Opskrivning efter den indre værdis metode		53.026.717	52.751.528
Indskud KMC Granules		5.861.550	30.509.440
Overført resultat KMC Granules		-1.045.785	-27.134.992
Overført resultat kartoffelstivelse		61.005.780	56.843.916
<b>Egenkapital i alt</b>		<u>137.691.502</u>	<u>129.642.790</u>
<b>Gældsforpligtelser</b>			
<b>Langfristede gældsforpligtelser</b>	14		
Gæld til realkreditinstitutter		46.519.035	12.539.916
Gæld til kreditinstitutter (leasinggæld)		153.167.382	49.771.018
		<u>199.686.417</u>	<u>62.310.934</u>
<b>Kortfristede gældsforpligtelser</b>			
Kortfristet del af langfristede gældsforpligtelser		21.926.238	8.200.521
Kreditinstitutter		51.943.834	31.162
Leverandører af varer og tjenesteydelser		7.467.766	2.510.878
Gæld til associeret virksomhed		19.252.090	23.623.727
Selskabsskat	15	84.000	260.000
Anden gæld		13.109.351	6.830.029
Mellemregning med andelshavere	16	22.087.780	21.407.138
		<u>135.871.059</u>	<u>62.863.455</u>
<b>Gældsforpligtelser i alt</b>		<u>335.557.476</u>	<u>125.174.389</u>
<b>PASSIVER I ALT</b>		<u>473.248.978</u>	<u>254.817.179</u>
<b>Medarbejderforhold</b>	17		
<b>Pantsætninger og sikkerhedsstillelser</b>	18		
<b>Kontraktlige forpligtelser og eventualposter m.v.</b>	21		
<b>Nærtstående parter</b>	22		

## Årsregnskab 1. maj - 30. april

### Pengestrømsopgørelse

	Note	2015/16	2014/15
Årets resultat		45.555	47.910
Afskrivninger og andre reguleringer af ikke-likvide driftsposter	19	-20.829	-27.713
Ændring i driftskapital	20	-12.193	-8.231
Pengestrøm fra primær drift		12.533	11.966
Renteindtægter		392	111
Renteomkostninger		-2.962	-935
Pengestrøm fra ordinær drift		9.963	11.142
Betalt selskabsskat		-326	-274
<b>Pengestrøm fra driftsaktivitet</b>		<b>9.637</b>	<b>10.868</b>
Køb af materielle anlægsaktiver		-186.058	-40.498
Salg af materielle anlægsaktiver		0	265
Køb af finansielle anlægsaktiver		-1.341	-700
<b>Pengestrøm fra investeringsaktivitet</b>		<b>-187.399</b>	<b>-40.933</b>
Afdrag på langfristede gældsforpligtelser		-8.772	-8.571
Provenu ved optagelse af lån i realkreditinstitutter		37.000	13.166
Provenu ved optagelse af lån i kreditinstitutter (leasinggæld)		122.874	32.550
Finansiering af tegninger		-6.781	-9.673
Provenu ved nytegning af andelskapital		8.756	10.139
Forøgelse af gæld til kreditinstitutter		51.913	31
<b>Pengestrøm fra finansieringsaktivitet</b>		<b>204.990</b>	<b>37.642</b>
<b>Årets pengestrøm</b>		<b>27.228</b>	<b>7.577</b>
Likvider, primo		9.764	2.187
<b>Likvider, ultimo</b>		<b>36.992</b>	<b>9.764</b>

Pengestrømsopgørelsen er udarbejdet i t.kr. og kan ikke direkte udledes af årsregnskabet's øvrige bestanddele.



## Årsregnskab 1. maj - 30. april

### Noter

	<u>2015/16</u>	<u>2014/15</u>
<b>1 Nettoomsætning</b>		
Kartoffelstivelse	162.256.993	142.464.509
Kartoffelprotein	17.130.908	19.569.798
Kartofler til pulverproduktion	<u>13.856.895</u>	<u>13.134.796</u>
	<u>193.244.796</u>	<u>175.169.103</u>
<b>2 Ændring i lagre af færdigvarer</b>		
Kartoffelstivelse	6.651.856	12.949.744
Kartoffelprotein	5.455.631	-1.392.252
Protamylasse	<u>-758.590</u>	<u>992.839</u>
	<u>11.348.897</u>	<u>12.550.331</u>
<b>3 Andre eksterne omkostninger</b>		
Variable produktionsomkostninger, mel	10.358.983	9.230.385
Faste produktionsomkostninger, mel	8.237.631	9.440.359
Variable produktionsomkostninger, protein	3.382.704	2.946.070
Faste produktionsomkostninger, protein	265.521	582.773
Administrationsomkostninger	<u>2.632.878</u>	<u>2.150.425</u>
	<u>24.877.717</u>	<u>24.350.012</u>
<b>4 Personaleomkostninger</b>		
Lønninger, variable produktionsomkostninger, mel	2.987.469	2.697.725
Lønninger, variable produktionsomkostninger, protein	637.242	498.102
Lønninger, faste produktionsomkostninger	6.683.651	6.422.177
Lønninger, administration	<u>5.056.288</u>	<u>4.346.489</u>
	<u>15.364.650</u>	<u>13.964.493</u>
Vederlag til direktion og bestyrelse	<u>1.653.000</u>	<u>1.437.631</u>
Gennemsnitligt antal fuldtidsbeskæftigede	<u>31</u>	<u>32</u>



## Årsregnskab 1. maj - 30. april

### Noter

	2015/16	2014/15			
<b>5 Afskrivninger</b>					
Kartoffelstivelse - afskrivninger	12.627.654	7.628.368			
Kartoffelprotein - afskrivninger	5.493.268	4.392.543			
Fortjeneste/tab ved salg	-45.000	-265.000			
	<u>18.075.922</u>	<u>11.755.911</u>			
<b>6 Resultat af kapitalandele i tilknyttet og associeret virksomhed</b>					
AKS Udvikling A/S	24.523	0			
KMC, Brande	239.213	114.911			
KMC Granules, Brande	415.814	1.243.236			
	<u>679.550</u>	<u>1.358.147</u>			
<b>7 Skat af ordinært resultat</b>					
Selskabsskat	<u>141.785</u>	<u>330.000</u>			
Betalt skat i årets løb	<u>326.000</u>	<u>274.000</u>			
<b>8 Materielle anlægsaktiver</b>					
	Grunde og bygninger	Tekniske anlæg og maskiner	Miljøforanstaltninger	Materielle anlægsaktiver under udførelse	I alt
Kostpris 1. maj 2015	86.947.609	177.476.929	30.484.613	37.067.138	331.976.289
Korrektion primo	0	225.750	58.000	0	283.750
Årets tilgang	496.607	136.160	327.114	185.098.397	186.058.278
Overført	27.971.243	80.823.929	0	-108.795.172	0
Årets afgang	-15.595.846	-48.296.452	-1.433.806	0	-65.326.104
Kostpris 30. april 2016	<u>99.819.613</u>	<u>210.366.316</u>	<u>29.435.921</u>	<u>113.370.363</u>	<u>452.992.213</u>
Ned- og afskrivninger 1. maj 2015	55.451.764	136.055.264	28.773.812	0	220.280.840
Korrektion primo	0	225.750	58.000	0	283.750
Afskrivninger	4.722.566	12.796.119	602.238	0	18.120.923
Afgang	-15.595.846	-48.296.452	-1.433.806	0	-65.326.104
Ned- og afskrivninger 30. april 2016	<u>44.578.484</u>	<u>100.780.681</u>	<u>28.000.244</u>	<u>0</u>	<u>173.359.409</u>
<b>Regnskabsmæssig værdi 30. april 2016</b>	<u>55.241.129</u>	<u>109.585.635</u>	<u>1.435.677</u>	<u>113.370.363</u>	<u>279.632.804</u>
Heraf finansielt leasede aktiver		<u>101.140.874</u>		<u>74.599.961</u>	<u>175.740.835</u>
Afskrives over	<u>20-30 år</u>	<u>7-15 år</u>	<u>3-10 år</u>		



## Årsregnskab 1. maj - 30. april

### Noter

	2015/16	2014/15
Afskrivninger kan specificeres således:		
Grunde og bygninger	4.722.566	1.930.057
Tekniske anlæg og maskiner (vedr. leasede aktiver, 8.633 t.kr./6.150 t.kr.)	12.796.119	9.216.083
Fortjeneste ved salg af småanskaffelser	-45.001	0
Miljøforanstaltninger	602.238	874.771
	<u>18.075.922</u>	<u>12.020.911</u>

### 9 Finansielle anlægsaktiver

	Kapitalan- dele i tilknyttet virksom- hed	Kapitalan- dele i as- socieret virksom- hed (KMC)	Kapital- andele i associeret virksom- hed (KMC Granules)	Værdi- papirer	Andre tilgode- havender (finansie- ring af tegninger)	I alt
Kostpris 1. maj 2015	0	10.500.000	30.509.440	33.445	11.254.035	52.296.920
Årets tilgang	500.000	700.000	141.030	0	9.167.252	10.508.282
Kapitalnedsættelse	0	0	-24.788.920	0	0	-24.788.920
Årets afgang	0	0	0	0	-2.386.283	-2.386.283
Kostpris 30. april 2016	<u>500.000</u>	<u>11.200.000</u>	<u>5.861.550</u>	<u>33.445</u>	<u>18.035.004</u>	<u>35.629.999</u>
Værdireguleringer 1. maj 2015	0	52.751.529	-27.134.993	-2.014	0	25.614.522
Værdireguleringer som følge af forskydning i kapitalandele	0	-2.019.760	243.802	0	0	-1.775.958
Overført fra kapitalnedsættelse	0	0	24.788.920	0	0	24.788.920
Værdireguleringer for året	0	2.031.213	640.671	7.815	0	2.679.699
Årets resultat	<u>24.523</u>	<u>239.213</u>	<u>415.814</u>	<u>0</u>	<u>0</u>	<u>679.550</u>
Værdireguleringer 30. april 2016	<u>24.523</u>	<u>53.002.195</u>	<u>-1.045.786</u>	<u>5.801</u>	<u>0</u>	<u>51.986.733</u>
<b>Regnskabsmæssig værdi 30. april 2016</b>	<u>524.523</u>	<u>64.202.195</u>	<u>4.815.764</u>	<u>39.246</u>	<u>18.035.004</u>	<u>87.616.732</u>



## Årsregnskab 1. maj - 30. april

### Noter

#### 10 Kapitalandele i associerede virksomheder

Navn og hjemsted	Ejerandel	Andels- kapital	Egen- kapital	Årets resultat	Regn- skabs- mæssig værdi
		tkr.	tkr.	tkr.	tkr.
KMC, Brande	26 %	42.700	245.935	73.899	64.202
KMC Granules, Brande	24 %	24.035	16.730	1.705	4.816
<b>Regnskabsmæssig værdi 30. april 2016</b>			<u>262.665</u>	<u>75.604</u>	<u>69.018</u>

Egenkapital og årets resultat fremgår af den senest aflagte årsrapport for KMC Kartoffelmelcentralen a.m.b.a. (pr. 31. august 2015).

	<u>2015/16</u>	<u>2014/15</u>
<b>11 Andel af årets resultat i associeret virksomhed</b>		
Andel af årets resultat er indregnet i resultatopgørelsen således:		
Nettoomsætning	19.297.890	28.455.160
Resultat af kapitalandele i associeret virksomhed, (KMC, Brande)	239.213	114.911
Resultat af kapitalandele i associeret virksomhed, (KMC Granules, Brande)	415.814	1.243.236
	<u>19.952.917</u>	<u>29.813.307</u>





## Årsregnskab 1. maj - 30. april

### Noter

	2015/16	2014/15
<b>12 Egenkapital</b>		
<b>Andelskapital</b>		
Saldo 1. maj	16.672.898	8.384.565
Tilgang	2.170.342	8.288.333
	<u>18.843.240</u>	<u>16.672.898</u>
<b>Opskrivning efter den indre værdis metode</b>		
Saldo 1. maj	52.751.528	56.250.165
Værdiregulering for året	11.453	-3.613.548
Årets resultat	263.736	114.911
	<u>53.026.717</u>	<u>52.751.528</u>
<b>Indskud KMC Granules</b>		
Saldo 1. maj	30.509.440	34.179.840
Årets indskud	141.030	-3.670.400
Kapitalnedsættelse	-24.788.920	0
	<u>5.861.550</u>	<u>30.509.440</u>
<b>Overført resultat KMC Granules</b>		
Saldo 1. maj	-27.134.992	-30.615.611
Værdiregulering som følge af forskydning i indskud	243.802	3.287.656
Værdiregulering for året	640.671	-1.050.273
Årets resultat	415.814	1.243.236
Overført kapitalnedsættelse	24.788.920	0
	<u>-1.045.785</u>	<u>-27.134.992</u>
<b>Overført resultat kartoffelstivelse</b>		
Saldo 1. maj	56.843.916	51.202.514
Årets resultat	3.752.727	7.305.394
Fritegninger overført til andelskapital	0	-5.753.644
Overkurs ved nytegnede andelskapital	6.586.058	7.604.055
Værdiregulering renteswap	-6.176.921	-3.514.403
	<u>61.005.780</u>	<u>56.843.916</u>
<b>Egenkapital 30. april</b>	<u>137.691.502</u>	<u>129.642.790</u>

De seneste 5 års ændringer af andelskapitalen specificeres således:

	2015/16	2014/15	2013/14	2012/13	2011/12
Andelskapital 1. maj	16.672.898	8.384.565	8.384.565	8.384.565	8.384.565
Tilgang	2.170.342	8.288.333	0	0	0
Andelskapital 30. april	<u>18.843.240</u>	<u>16.672.898</u>	<u>8.384.565</u>	<u>8.384.565</u>	<u>8.384.565</u>



## Årsregnskab 1. maj - 30. april

### Noter

	<u>2015/16</u>	<u>2014/15</u>
<b>13 Egenkapital - fordeling</b>		
Fordeling af egenkapital:		
Kartoffelpulver andel (KMC Granules)	4.815.765	3.374.448
Kartoffelstivelse andel	<u>132.875.737</u>	<u>126.268.345</u>
	<u>137.691.502</u>	<u>129.642.793</u>
<b>14 Langfristede gældsforpligtelser</b>		
Af langfristet gæld forfalder til betaling senere end 5 år efter regnskabsårets udløb	<u>114.322.164</u>	<u>30.899.424</u>
<b>15 Selskabsskat</b>		
Skyldig selskabsskat 1. maj	260.000	204.000
Årets aktuelle skat	150.000	330.000
Betalt selskabsskat i året	<u>-326.000</u>	<u>-274.000</u>
<b>Skyldig selskabsskat 30. april</b>	<u>84.000</u>	<u>260.000</u>
<b>16 Mellemregning med andelshavere</b>		
Skyldig 1. maj	21.407.138	14.947.430
Afregnet restbetaling foregående regnskabsår	-21.407.138	-14.947.430
Forlods afregnet restbetaling for indeværende regnskabsår	-19.034.820	-17.839.300
Restbetaling for indeværende regnskabsår	<u>41.122.600</u>	<u>39.246.438</u>
	<u>22.087.780</u>	<u>21.407.138</u>
<b>17 Medarbejderforhold</b>		
Gager og lønninger	13.747.781	12.405.299
Pensioner	1.069.959	993.926
Andre omkostninger til social sikring	256.823	274.821
Øvrige personaleomkostninger	<u>290.087</u>	<u>290.447</u>
	<u>15.364.650</u>	<u>13.964.493</u>

## Årsregnskab 1. maj - 30. april

### Noter

#### 18 Pantsætninger og sikkerhedsstillelser

Til sikkerhed for gæld til realkreditinstitutter er der deponeret realkreditpantebreve, stort 50.380 t.kr. med pant i grunde og bygninger, hvis regnskabsmæssige værdig pr. 30. april 2016 udgør 55.241 t.kr.

Produktionsanlæg og maskiner, miljøforanstaltninger og materielle anlægsaktiver under udførelse, hvor den regnskabsmæssige værdi pr. 30. april 2016 udgør 224.392 t.kr., er delvist finansieret ved finansiel leasing, hvor leasingforpligtelsen pr. 30. april 2016 udgør 172.591 t.kr. Den regnskabsmæssige værdi af leasingaktiver udgør pr. 30. april 2016, 175.741 t.kr.

#### Operational leasing

Der er i virksomheden indgået aftaler om operationel leasing med en restløbetid på mellem 7 og 59 måneder med en samlet restleasingforpligtelse på 394 t.kr.

#### Garantistillelse

Selskabet har via sit pengeinstitut stillet en garanti på 37.000 t.kr. vedrørende udbetaling af realkreditlån.

#### Deponeringskonti

Af indestående på likvide beholdninger indestår 36.396 t.kr. på deponeringskonti til sikkerhed for alt mellemværende med selskabets pengeinstitut.



## Årsregnskab 1. maj - 30. april

### Noter

	2015/16	2014/15
	tkr.	tkr.
<b>19 Pengestrømsopgørelse - reguleringer</b>		
Skat af ordinært resultat	142	330
Andre finansielle indtægter	-392	-111
Andre finansielle omkostninger	3.111	1.182
Afskrivninger på materielle anlægsaktiver	18.076	11.756
Tab/gevinst ved salg af materielle anlægsaktiver	45	-265
Resultat af kapitalandele i associerede virksomheder	-680	-1.358
Restbetaling	-41.123	-39.246
Kursregulering værdipapirer	-8	-1
	<u>-20.829</u>	<u>-27.713</u>
<b>20 Pengestrømsopgørelse - ændring i driftskapital</b>		
Ændring i tilgodehavender	-2.212	-2.143
Ændring i varebeholdninger	-11.349	-12.550
Ændring i kortfristede gældsforpligtelser i øvrigt	1.368	6.462
	<u>-12.193</u>	<u>-8.231</u>

### 21 Kontraktlige forpligtelser og eventualposter m.v.

Selskabet har indgået kontraktlige forpligtelser i forbindelse med kapacitetsudvidelse af fabrikken, jf. beslutning på generalforsamling i 2014.

Selskabet har indgået lejeaftale vedrørende fælles siloanlæg med de øvrige andelshavere i KMC Kartoffelmelcentralen a.m.b.a. Aftalen er uopsigelig og løber frem til 1. december 2045. Selskabet er i perioden forpligtet til at betale leje for brug af og dispositionsret til siloen. Lejen er variabel og beregnes i henhold til nærmere bestemmelser i kontrakten. Den årlige leje forventes at ligge i niveauet 1 mio. kr.



## **Årsregnskab 1. maj - 30. april**

### **Noter**

#### **22 Nærtstående parter**

Andels-Kartoffelmelsfabrikken Sønderjylland a.m.b.a.'s nærtstående parter omfatter følgende:

#### **Bestemmende indflydelse**

Ingen.

#### **Øvrige nærtstående parter, som virksomheden har haft transaktioner med**

KMC Kartoffelmelcentralen a.m.b.a., Herningvej 60, Brande.

Andelshaverne.

Råvarer opkøbes hos andelshaverne, og selskabets produkter afsættes fortrinsvist til KMC Kartoffelmelcentralen a.m.b.a.