
Synoptik A/S


Årsrapport for 2015

Annual Report for 2015

Lyskær 1
DK-2730 Herlev
CVR-nr. 62756217

Årsrapporten er fremlagt og
godkendt på selskabets ordi-
nære generalforsamling den
18/5 2016

*The Annual Report was pre-
sented and adopted at the An-
nual General Meeting of the
Company on 18/5 2016*



Dirigent
Chairman

Indholdsfortegnelse

Contents

	<u>Side</u> <u>Page</u>
Ledelsespåtegning <i>Management's Statement</i>	1
Den uafhængige revisors erklæringer <i>Independent Auditor's Report</i>	3
Selskabsoplysninger <i>Company Information</i>	6
Beretning <i>Review</i>	7
Hoved- og nøgletal for koncernen <i>Financial Highlights of the Group</i>	11
Hoved- og nøgletal for moderselskaber <i>Financial Highlights of the Parent Company</i>	13
Resultat- og totalindkomstopgørelse <i>Income Statement and Statement of Comprehensive Income</i>	15
Balance <i>Balance Sheet</i>	17
Egenkapitalopgørelse <i>Statement of Changes in Equity</i>	21
Pengestrømsopgørelse <i>Cash Flow Statement</i>	23
Noter <i>Notes</i>	25

Ledelsespåtegning *Management's Statement*

Bestyrelse og direktion har dags dato behandlet og godkendt årsrapporten for 2015 for Synoptik A/S.

Årsrapporten er aflagt i overensstemmelse med International Financial Reporting Standards som godkendt af EU og danske oplysningskrav efter årsregnskabsloven.

Det er vores opfattelse, at koncernregnskabet og årsregnskabet giver et retvisende billede af koncernens og selskabets aktiver, passiver og finansielle stilling pr. 31. december 2015 samt af resultatet af koncernens og selskabets aktiviteter og pengestrømme for regnskabsåret 1. januar - 31. december 2015.

Ledelsesberetningen indeholder efter vores opfattelse en retvisende redegørelse for udviklingen i koncernens og selskabets aktiviteter og økonomiske forhold, årets resultater, pengestrømme og finansielle stilling samt en beskrivelse af de væsentligste risici og usikkerhedsfaktorer, som koncernen og selskabet står over for.

Today the Board of Directors and the Executive Board have discussed and approved the Annual Report of Synoptik A/S for 2015.

The Annual Report has been prepared in accordance with International Financial Reporting Standards as adopted by the EU and Danish disclosure requirements according to the Danish Financial Statements Act.

In our opinion, the Consolidated Financial Statements and the Parent Company's Financial Statements give a true and fair view of the financial position of the Group's and the Parent Company's at 31 December 2015, and of the results of the Group and Parent Company operations and cash flows for the financial year 1 January - 31 December 2015.

In our opinion, Management's Review includes a true and fair account of the development of the Group's and Parent Company's operations and financial matters, the results for the year, cash flows and the financial position as well as a description of the more significant risks and uncertainties faced by the Group and the Parent Company.

Ledelsespåtegning

Management's Statement

Årsrapporten indstilles til generalforsamlingens godkendelse,


We recommend that the Annual Report be adopted at the Annual General Meeting.

Herlev, 19. april 2016

Herlev, 19 April 2016

Direktion


Executive Board



Claus Winberg
Adm. Direktør
CEO

Bestyrelse


Board of Directors




Theo Alexander Kiesselbach
Formand
Chairman



Jørgen Kivsgaard Madsen



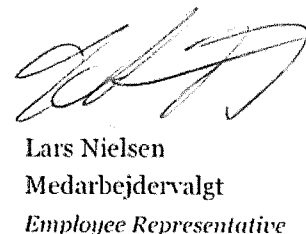
Jesper Højberg Christensen



Timothy James Moyles



Freddy Lauridsen



Lars Nielsen

Malene Schneider
Medarbejdervalgt
Employee Representative

Ole Sveingaard
Medarbejdervalgt
Employee Representative

Lars Nielsen
Medarbejdervalgt
Employee Representative

Den uafhængige revisors erklæringer

Independent Auditor's Report

Til kapitalejerne i Synoptik A/S

Påtegning på koncernregnskabet og årsregnskabet

Vi har revideret koncernregnskabet og årsregnskabet for Synoptik A/S for regnskabsåret 1. januar – 31. december 2015, der omfatter resultatopgørelse, totalindkomstopgørelse, balance, egenkapitalopgørelse, pengestrømsopgørelse og noter, herunder anvendt regnskabspraksis for såvel koncernen som selskabet. Koncernregnskabet og årsregnskabet udarbejdes efter International Financial Reporting Standards som godkendt af EU og danske oplysningskrav efter årsregnskabsloven.

Ledelsens ansvar for koncernregnskabet og årsregnskabet

Ledelsen har ansvaret for udarbejdelsen af et koncernregnskab og et årsregnskab, der giver et retvisende billede i overensstemmelse med International Financial Reporting Standards som godkendt af EU og danske oplysningskrav efter årsregnskabsloven. Ledelsen har endvidere ansvaret for den interne kontrol, som ledelsen anser nødvendig for at udarbejde et koncernregnskab og et årsregnskab uden væsentlig fejlinformation, uanset om denne skyldes besvigelser eller fejl.

Revisors ansvar

Vores ansvar er at udtrykke en konklusion om koncernregnskabet og årsregnskabet på grundlag af vores revision. Vi har udført revisionen i overens-

To the Shareholders of Synoptik A/S

Report on the Consolidated Financial Statements and Parent Company Financial Statements

We have audited the Consolidated Financial Statements and the Parent Company Financial Statements of Synoptik A/S for the financial year 1 January - 31 December 2015, which comprise income statement, statement of comprehensive income, balance sheet, statement of changes in equity, cash flow statement and notes, including summary of significant accounting policies. The Consolidated Financial Statements and the Parent Company Financial Statements are prepared in accordance with International Financial Reporting Standards as adopted by the EU and additional Danish disclosure requirements for Danish enterprises.

Management's Responsibility for Consolidated Financial Statements and the Parent Company Financial Statements

Management is responsible for the preparation of Consolidated Financial Statements and Parent Company Financial Statements that give a true and fair view in accordance with International Financial Reporting Standards as adopted by the EU and additional Danish disclosure requirements for Danish enterprises, and for such internal control as Management determines is necessary to enable the preparation of Consolidated Financial Statements and Parent Company Financial Statements that are free from material misstatement, whether due to fraud or error.

Auditor's Responsibility

Our responsibility is to express an opinion on the Consolidated Financial Statements and the Parent Company Financial Statements based on our audit.

Den uafhængige revisors erklæringer ***Independent Auditor's Report***

stemmelse med internationale standarder om revision og yderligere krav ifølge dansk revisorlovgivning. Dette kræver, at vi overholder etiske krav samt planlægger og udfører revisionen for at opnå høj grad af sikkerhed for, om koncernregnskabet og årsregnskabet er uden væsentlig fejlinformation.

En revision omfatter udførelse af revisionshandlinger for at opnå revisionsbevis for beløb og oplysninger i koncernregnskabet og årsregnskabet. De valgte revisionshandlinger afhænger af revisors vurdering, herunder vurdering af risici for væsentlig fejlinformation i koncernregnskabet og årsregnskabet, uanset om denne skyldes besvigelser eller fejl. Ved risikovurderingen overvejer revisor intern kontrol, der er relevant for virksomhedens udarbejdelse af et koncernregnskab og et årsregnskab, der giver et retvisende billede. Formålet hermed er at udforme revisionshandlinger, der er passende efter omstændighederne, men ikke at udtrykke en konklusion om effektiviteten af virksomhedens interne kontrol. En revision omfatter endvidere vurdering af, om ledelsens valg af regnskabspraksis er passende, og om ledelsens regnskabsmæssige skøn er rimelige, samt en vurdering af den samlede præsentation af koncernregnskabet og årsregnskabet.

Det er vores opfattelse, at det opnåede revisionsbevis er tilstrækkeligt og egnet som grundlag for vores konklusion.

Revisionen har ikke givet anledning til forbehold.

We conducted our audit in accordance with International Standards on Auditing and additional requirements under Danish audit regulation. This requires that we comply with ethical requirements and plan and perform the audit to obtain reasonable assurance whether the Consolidated Financial Statements and the Parent Company Financial Statements are free from material misstatement.

An audit involves performing audit procedures to obtain audit evidence about the amounts and disclosures in the Consolidated Financial Statements and the Parent Company Financial Statements. The procedures selected depend on the auditor's judgment, including the assessment of the risks of material misstatement of the Consolidated Financial Statements and the Parent Company Financial Statements, whether due to fraud or error. In making those risk assessments, the auditor considers internal control relevant to the Company's preparation of Consolidated Financial Statements and Parent Company Financial Statements that give a true and fair view in order to design audit procedures that are appropriate in the circumstances, but not for the purpose of expressing an opinion on the effectiveness of the Company's internal control. An audit also includes evaluating the appropriateness of accounting policies used and the reasonableness of accounting estimates made by Management, as well as evaluating the overall presentation of the Consolidated Financial Statements and the Parent Company Financial Statements.

We believe that the audit evidence we have obtained is sufficient and appropriate to provide a basis for our audit opinion.

The audit has not resulted in any qualification.

Den uafhængige revisors erklæringer

Independent Auditor's Report

Konklusion

Det er vores opfattelse, at koncernregnskabet og årsregnskabet giver et retvisende billede af koncernens og selskabets aktiver, passiver og finansielle stilling pr. 31. december 2015 samt af resultatet af koncernens og selskabets aktiviteter og pengestrømme for regnskabsåret 1. januar – 31. december 2015 i overensstemmelse med International Financial Reporting Standards som godkendt af EU og danske oplysningskrav efter årsregnskabsloven.

Udtalelse om ledelsesberetningen

Vi har i henhold til årsregnskabsloven gennemlæst ledelsesberetningen. Vi har ikke foretaget yderligere handlinger i tillæg til den udførte revision af koncernregnskabet og årsregnskabet. Det er på denne baggrund vores opfattelse, at oplysningerne i ledelsesberetningen er i overensstemmelse med koncernregnskabet og årsregnskabet.

Opinion

In our opinion, the Consolidated Financial Statements and the Parent Company Financial Statements give a true and fair view of the financial position of the Company at 31 December 2015 and of the results of the Group and Company operations and cash flows for the financial year 1 January - 31 December 2015 in accordance with International Financial Reporting Standards as adopted by the EU and additional Danish disclosure requirements for enterprises.

Statement on Management's Review

We have read Management's Review in accordance with the Danish Financial Statements Act. We have not performed any procedures additional to the audit of the Consolidated Financial Statements and the Parent Company Financial Statements. On this basis, in our opinion, the information provided in Management's Review is consistent with the Consolidated Financial Statements and the Parent Company Financial Statements.


København, den 19. april 2016

Copenhagen, 19 April 2016

PricewaterhouseCoopers

Statsautoriseret Revisionspartnerselskab


CVR-nr. 33 77 12 31



Kim Fuchs

statsautoriseret revisor

State Authorised Public Accountant



Jens Michael Colstrup

statsautoriseret revisor

State Authorised Public Accountant

Selskabsoplysninger

Company Information

Selskabet *The Company*

Synoptik A/S
Lyskær 1
DK-2730 Herlev

Telefon: 36 73 77 55

Telephone:

Telefax: 36 72 27 36

Facsimile:

Hjemmeside: www.synoptik.dk

E-mail: synoptik@synoptik.dk

CVR-nr: 62 75 62 17

CVR No:

Regnskabsår: 1. januar - 31. december

Financial year: 1 January – 31 December

Hjemsteds-

kommune: Herlev, Danmark

Municipality of

reg. office: Herlev, Denmark

Bestyrelse *Board of Directors*

Theo Alexander Kiesselbach (formand/*Chairman*)

Jørgen Kjergaard Madsen (næstformand/*Deputy Chairman*)

Jesper Højberg Christensen

Timothy James Moyles

Freddy Lauridsen

Malene Schneider *)

Ole Svejgaard *)

Lars Nielsen *)

*) valgt af medarbejderne

elected by employees

Direktion *Executive Board*

Claus Winberg, adm. direktør/*CEO*

Revision *Auditors*

PricewaterhouseCoopers

Statsautoriseret Revisionspartnerselskab

Strandvejen 44

DK-2900 Hellerup

Beretning

Review

Hovedaktivitet

Koncernens hovedaktivitet har i lighed med tidligere år bestået af salg af briller, kontaktlinser, solbriller og andre synskorrigerende hjælpemidler, herunder synstests og dertil knyttede ydelser.

Koncernens aktiviteter udføres i følgende lande:

- Danmark
- Sverige
- Norge
- Grønland

Udvikling i aktiviteter og økonomiske forhold

Koncernens samlede nettoomsætning er i 2015 steget med 2 % til TDKK 2.011.556. Alle selskaber i koncernen har bidraget til den positive udvikling, til trods for et detailhandelsmarked med fortsat lav vækst. Årets resultat før skat blev TDKK 206.413 mod TDKK 207.734 året før. Resultat for året er steget med TDKK 161.257 mod TDKK 154.002 i 2014.

Moderselskabets samlede nettoomsætning er på niveau med sidste år, TDKK 685.611. Årets resultat udgør et overskud på TDKK 134.947.

Cash flow og investeringer

Pengestrømme fra driften har udgjort TDKK 192.794 mod TDKK 255.513 i foregående år, og koncernens samlede nettoinvesteringer har været TDKK 121.206 mod TDKK 112.476 sidste år.

Main activity

In line with previous years, the Group's principal activities consisted of the sale of glasses, contact lenses, sunglasses and other sight correction devices, including eye checks and other services.

The Group's activities are carried out in the following countries:

- Denmark
- Sweden
- Norway
- Greenland

Development in activities and financial position

In 2015, total consolidated revenue was up by 2 % to DKK 2,011,556k. All the consolidated enterprises contributed to the positive development in spite of a continued low growth retail market. Profit for the year before tax was up to DKK 206,413k against DKK 207,734k prior year. Profit for the year increased to DKK 161,257k against DKK 154,002k in 2014.

Total parent company revenue is in line with prior year, at DKK 685,611k. The year's result constitutes a profit of DKK 134,947k.

Cash flows and investments

Cash flows from operating activities represented DKK 192,794k against DKK 255,513k prior year, and consolidated net investments amounted to DKK 121,206k against DKK 112,476k prior year.

Beretning

Review

Forventninger til regnskabsåret 2016

Synoptik-koncernen forventer en højere omsætning og en forbedring af resultatet i 2016 i forhold til 2015. Synoptik har succesfuldt etableret positioneringer over for forbrugerne med kvalitet til rimelige priser. Der planlægges et højt investeringsniveau i butiksketværket til gavn for kunderne.

Bankgæld

Selskabet har i året ikke haft behov for finansiering fra hovedaktionæren eller eksterne banker. Saldoen udgør derfor DKK 0 pr. 31. december 2015.

Generelle risici

Detailhandelen udvikler sig i lighed med tidligere år fortsat svagt i Danmark, mens udviklingen er mere positiv i Sverige og Norge. Privatforbruget kan blive negativt påvirket af stigninger i renteniveauet, som vil reducere de disponible indkomster. Forbrugerne har efter finanskrisen ændret prispræferencer og vælger billigere varer. Koncernen arbejder aktivt på at imødegå disse risici ved at styrke konkurrenceevnen og at være stærkt positioneret og differentieret fra konkurrenterne på de respektive markeder.

Finansielle risici

Koncernen er som følge af sin markedsmæssige satsning på flere udenlandske markeder eksponeret over for ændringer i valutakurser og renteniveau. Det er koncernens politik ikke at foretage aktiv spekulation i finansielle risici. Koncernens finansielle styring retter sig således alene mod styring af allerede påtagne finansielle risici. I 2015 har koncernen indgået valutaterminskontrakter til sikring

Outlook for the 2016 financial year

The Synoptik Group expects an increase in revenue and an improvement of the results in 2016 compared to 2015. Synoptik has managed to gain a strong position with customers, offering high-standard products at reasonable prices. A high investment level is planned in the shops to benefit the customers.

Bank loans

Financing from the majority shareholder or external banks, has not been necessary for The Company as of 31 December 2015. Loans as per 31 December 2015 amount to DKK 0.

General risks

As in previous years retail trading in Denmark continues to develop slowly while the development in Sweden and Norway is more positive. Private consumption may be adversely affected by rising interest rate levels, reducing disposable income. Following the economic downturn there has been a change in purchase behaviour towards low-end products. The Group actively strives to address these risks by strengthening its competitiveness and by holding a strong and differentiated position from that of its competitors on the relevant market.

Financial risks

As a result of its representation on several foreign markets, the Group is exposed to movements in exchange rates and interest rates. According to group policy, the Group does not engage in any active speculation in financial risks. Financial management solely addresses financial risks already assumed. In 2015 the group has entered into forward foreign exchange contracts to protect against

Beretning Review

af ændringer valutakurser i relation til varekøb i DKK og EUR.

Renterisiko

Koncernens samlede renterisiko ved ændringer i renten på 1 % udgør DKK 0 før skat, da selskabet ingen finansieret gæld havde pr. 31. december 2015. Det vurderes løbende, hvorvidt der skal foretages sikring af renten for de kommende år.

Koncernens eksponering over for finansielle risici samt styring af finansielle risici er beskrevet i note 23.

Samfundsansvar

De erhvervsmæssige aktiviteter i Synoptik-koncernen udøves i Danmark, Sverige, Norge og på Grønland. Synoptik-koncernen ønsker generelt at drive virksomhed på en økonomisk og samfundsmæssig ansvarlig måde. Der er dog ikke udarbejdet politikker for indsatsen.

Synoptik-koncernen vil i de kommende år som led i udbygningen af CSR-aktiviteterne fokusere på de seks Performance Standards fra International Finance Corporation under Verdensbanken med henblik på at tilsikre, at vores leverandører efterlever disse standarder i forhold til bl.a. børne- og tvangsarbejde mv.

Ledelsens kønsmæssige sammensætning

Synoptik A/S' generalforsamlingsvalgte bestyrelse består ved udgangen af 2015 af 5 mænd. Det er målet, at mindst én af de generalforsamlingsvalgte medlemmer af bestyrelsen skal være kvinde senest efter den ordinære generalforsamling i 2017.

exchange rate movements related to purchase of goods in DKK and EUR.

Interest rate risks

A change in the interest rate level of 1% will expose the Group to a risk of DKK 0, as the company did not have any financing end of year. The Group regularly assesses the need for hedging future interest rates.

The Group's exposure to financial risks and the management of financial risks are described in note 23.

Social responsibility

Business activities in the Synoptik Group are conducted in Denmark, Sweden, Norway and Greenland. The Synoptik Group wishes to conduct business in an economically and socially responsible way. Policies have not yet been made regarding the efforts.

In the years to come and as part of the CSR activities, the Synoptik Group will focus on the six Performance Standards from International Finance Corporation under World Bank to ensure that all their suppliers live up to those standards in relation to child labour and forced labour, etc.

Gender equality

By the end of 2015, the Board of Directors elected at the general meeting in Synoptik A/S comprises 5 males. It is the objective that after the ordinary annual general meeting in 2017, at the latest, at last one of the members elected at the general meeting is a woman.

Beretning

Review

Synoptiks ledelse er af den opfattelse, at medlemmer af såvel bestyrelsen som af selskabets øvrige ledelsesniveauer udvælges på baggrund af deres samlede kompetencer. Ledelsen anerkender fordelene ved at have en diversificeret ledelsessammensætning i relation til erfaring, kulturel/etnisk baggrund, uddannelse, nationalitet samt køn.

Det er selskabets politik at tiltrække, udvikle og fastholde kvalificeret ledere uanset køn til alle stillinger, herunder i ledelsen. Kvinder og mænd opfordres på lige vilkår til at søge relevante stillinger. For nærværende er forholdet 60 % kvinder og 40 % mænd på øvrige ledelsesniveauer.

Begivenheder efter balancedagen

Der er ikke efter balancedagen indtruffet forhold, som har væsentlig indflydelse på bedømmelsen af årsrapporten.

Synoptik believes that the members of the Board of Directors and other management levels should be chosen for their overall competencies. The Management recognizes the benefits of a diverse management group in respect of experience, cultural and ethnic background, education, nationality and gender.

It is the company's policy to attract, develop and maintain qualified candidates irrespective of gender for all positions, including management positions. Women and men are invited to apply for all relevant positions. Present ratio of 60% women and 40% men on other management levels.

Subsequent events

No events materially affecting the assessment of the Annual Report have occurred after the balance sheet date.

Hoved- og nøgletal for koncernen

Financial Highlights of the Group

	2015	2014	2013	2012	2011
	TDKK	TDKK	TDKK	TDKK	TDKK
Resultatopgørelse					
<i>Income statement</i>					
Nettoomsætning	2.011.556	1.977.368	1.891.887	1.760.690	1.590.927
<i>Revenue</i>					
Bruttoresultat	1.490.563	1.475.854	1.401.898	1.310.538	1.192.800
<i>Gross profit</i>					
Resultat af primær drift	208.234	210.520	186.713	125.081	48.123
<i>Operating profit</i>					
Resultat af finansielle poster	-1.821	-2.786	-5.057	1.369	-10.623
<i>Net financials</i>					
Årets resultat	161.255	154.002	136.111	95.009	32.787
<i>Net profit for the year</i>					
Balance					
<i>Balance sheet</i>					
Langfristede aktiver	796.929	743.536	738.158	757.462	723.963
<i>Long-term assets</i>					
Kortfristede aktiver	345.296	322.152	311.009	348.421	397.119
<i>Short-term assets</i>					
Aktiver i alt	1.142.225	1.065.688	1.049.167	1.106.063	1.121.082
<i>Total assets</i>					
Aktiekapital	101.186	101.186	101.186	101.186	101.186
<i>Share capital</i>					
Egenkapital	791.879	693.739	651.113	608.530	505.491
<i>Equity</i>					
Langfristede gældsforpligtelser	34.556	35.612	101.370	212.863	21.046
<i>Long-term debt</i>					
Kortfristede gældsforpligtelser	315.790	336.337	296.684	284.670	594.545
<i>Short-term debt</i>					
Pengestrømsopgørelse					
<i>Cash flow statement</i>					
Pengestrøm fra driften	192.794	255.513	254.103	209.486	163.710
<i>Cash flows from operating activities</i>					
Pengestrøm til investering, netto	-121.206	-112.719	-101.727	-102.729	-61.740
<i>Cash flows to investing activities, net</i>					
Heraf til investering i materielle anlægsaktiver	-79.218	-83.184	-80.774	-67.183	-56.675
<i>Including investments in property, plant and equipment</i>					

Hoved- og nøgletal for koncernen

Financial Highlights of the Group

	2015	2014	2013	2012	2011
	TDKK	TDKK	TDKK	TDKK	TDKK
Pengestrøm fra finansiering <i>Cash flows from financing activities</i>	-69.825	-137.508	-169.694	-133.814	-44.614
Pengestrøm i alt <i>Total cash flows</i>	1.763	5.287	-17.318	-27.057	57.356
Nøgletal Ratios					
Overskudsgrad <i>Profit margin</i>	10,4%	10,6%	10,0 %	7,1 %	3,0 %
Afkastningsgrad <i>Return on assets</i>	20,6%	19,7%	19,5 %	12,7 %	4,8 %
Bruttomargin <i>Gross margin</i>	74,1%	74,6%	74,1 %	74,4 %	75,0 %
Likviditetsgrad <i>Liquidity ratio</i>	109,3%	99,0%	104,8 %	122,4 %	66,8 %
Soliditetsgrad <i>Solvency ratio</i>	69,3%	64,2%	62,2 %	55,0 %	45,1 %
Egenkapitalforrentning <i>Return on equity</i>	21,7%	22,2%	22,0 %	17,1 %	6,9 %
Gennemsnitligt antal ansatte <i>Average number of employees</i>	1.498	1.458	1.404	1.277	1.282

Hoved- og nøgletallene er udarbejdet på koncernbasis. Nøgletallene er udarbejdet i overensstemmelse med Den Danske Finansanalytikerforenings anbefalinger (2010).

The key figures and financial ratios have been prepared on a consolidated basis. The financial ratios have been calculated in accordance with the recommendations of the association of the Danish Financial Analysis (2010)

Hoved- og nøgletal for moderselskabet

Financial Highlights of the Parent Company

	2015	2014	2013	2012	2011
	TDKK	TDKK	TDKK	TDKK	TDKK
Resultatopgørelse					
<i>Income statement</i>					
Nettoomsætning <i>Revenue</i>	685.611	685.909	641.441	601.291	592.916
Bruttoresultat <i>Gross profit</i>	479.482	487.235	457.480	430.817	424.927
Resultat af primær drift <i>Operating profit</i>	53.556	53.795	47.521	27.370	227
Resultat af finansielle poster <i>Net financials</i>	155	557	-5.040	1.488	-43
Årets resultat <i>Net profit for the year</i>	134.947	175.034	84.205	21.023	1.006
Balance					
<i>Balance sheet</i>					
Langfristede aktiver <i>Long-term assets</i>	895.255	887.505	879.264	892.498	875.466
Kortfristede aktiver <i>Short-term assets</i>	149.356	111.963	94.634	118.194	281.949
Aktiver i alt <i>Total assets</i>	1.044.611	999.468	973.898	1.010.692	1.157.415
Aktiekapital <i>Share capital</i>	101.186	101.186	101.186	101.186	101.186
Egenkapital <i>Equity</i>	926.216	861.269	756.235	722.030	716.007
Langfristede gældsforpligtelser <i>Long-term debt</i>	1.883	3.108	72.895	193.062	13.267
Kortfristede gældsforpligtelser <i>Short-term debt</i>	116.512	135.091	144.768	95.600	428.141
Pengestrømsopgørelse					
<i>Cash flow statement</i>					
Pengestrøm fra driften <i>Cash flows from operating activities</i>	22.058	37.197	144.929	194.853	51.357
Pengestrøm til investering, netto <i>Cash flows to investing activities, net</i>	61.783	106.363	43.827	-346.525	-32.628
Heraf til investering i materielle anlægsaktiver <i>Including investments in property, plant and equipment</i>	-25.792	-24.745	-25.048	-17.501	-28.589

Hoved- og nøgletal for moderselskabet

Financial Highlights of the Parent Company

	2015	2014	2013	2012	2011
	TDKK	TDKK	TDKK	TDKK	TDKK
Pengestrøm fra finansiering <i>Cash flows from financing activities</i>	-70.000	-137.508	-192.363	-167.460	-18.736
Pengestrøm i alt <i>Total cash flows</i>	13.841	6.051	-3.607	15.788	-7
Nøgletal					
<i>Financial ratios</i>					
Overskudsgrad <i>Profit margin</i>	7,8%	7,8%	7,4 %	4,6 %	0,0 %
Afkastningsgrad <i>Return on assets</i>	5,4%	5,3%	4,9 %	2,5 %	0,0 %
Bruttomargin <i>Gross margin</i>	69,9%	71,0%	71,3 %	71,6 %	71,7 %
Likviditetsgrad <i>Liquidity ratio</i>	128,2%	86,8%	65,4 %	123,6 %	65,9 %
Soliditetsgrad <i>Solvency ratio</i>	88,7%	20,3%	77,7 %	71,4 %	61,9 %
Egenkapitalforrentning <i>Return on equity</i>	15,1%	20,3%	11,4 %	2,9 %	0,1 %
Gennemsnitligt antal ansatte <i>Average number of employees</i>	525	524	522	483	498

Resultat- og totalindkomstopgørelse

Income Statement and Statement of Comprehensive Income

	Note	Koncern		Moder	
		Group		Parent	
		2015	2014	2015	2014
		TDKK	TDKK	TDKK	TDKK
Nettoomsætning <i>Revenue</i>	3	2.011.556	1.977.368	685.611	685.909
Vareforbrug <i>Cost of sales</i>		<u>-520.993</u>	<u>-501.514</u>	<u>-206.129</u>	<u>-198.674</u>
Bruttoresultat Gross profit		1.490.563	1.475.854	479.482	487.235
Andre eksterne omkostninger <i>Other external expenses</i>	4	-484.113	-483.622	-175.350	-181.626
Personaleomkostninger <i>Staff expenses</i>	5	-708.660	-698.337	-261.248	-262.214
Af- og nedskrivninger <i>Depreciation, amortisation and impairment losses</i>	6	-72.344	-65.401	-23.299	-20.894
Andre driftsindtægter <i>Other operating income</i>	7	0	150	40.143	37.001
Andre driftsomkostninger <i>Other operating expenses</i>	8	<u>-17.212</u>	<u>-18.124</u>	<u>-6.172</u>	<u>-5.707</u>
Resultat af primær drift Operating profit		208.234	210.520	53.556	53.795
Udbytte fra dattervirksomhed <i>Dividend from subsidiary</i>		0	0	92.695	135.700
Finansielle indtægter <i>Financial income</i>	9	3.962	3.549	972	2.684
Finansielle omkostninger <i>Financial expenses</i>	10	<u>-5.783</u>	<u>-6.335</u>	<u>-817</u>	<u>-2.127</u>
Resultat før skat Profit before tax		206.413	207.734	146.406	190.052
Skat af årets resultat <i>Tax on profit for the year</i>	11	<u>-45.158</u>	<u>-53.732</u>	<u>-11.459</u>	<u>-15.018</u>
Årets resultat Net profit for the year		<u>161.255</u>	<u>154.002</u>	<u>134.947</u>	<u>175.034</u>

Resultat- og totalindkomstopgørelse

Income Statement and Statement of Comprehensive Income

Note	Koncern		Moder	
	Group		Parent	
	2015	2014	2015	2014
	TDKK	TDKK	TDKK	TDKK
Anden totalindkomst				
<i>Other comprehensive income</i>				
Poster, der kan blive reklassificeret til resultatopgørelsen:				
<i>Items which may be reclassified to the income statement:</i>				
Valutakursregulering, omregning udenlandske virksomheder	5.937	-41.376	0	0
<i>Exchange differences, foreign enterprises</i>				
Urealiseret kursregulering på pengestrømssikring	948	0	0	0
<i>Unrealized currency adjustments on cash flow hedges</i>				
Skat af anden totalindkomst	0	0	0	0
<i>Tax on other comprehensive income</i>				
Anden totalindkomst efter skat	6.885	-41.376	0	0
<i>Other comprehensive income after tax</i>				
Totalindkomst i alt	168.140	112.626	134.947	175.034
<i>Total comprehensive income</i>				
Fordeles således:				
<i>To be distributed as follows:</i>				
Aktionærerne i Synoptik A/S	168.140	112.626		
<i>Shareholders of Synoptik A/S</i>				
Forslag til resultatdisponering				
<i>Proposed distribution of profit</i>				
Foreslået udbytte			70.000	70.000
<i>Proposed dividend</i>				
Overført resultat			64.947	105.034
<i>Retained earnings</i>				
			134.947	175.034

Balance

Balance Sheet

Aktiver

Assets

	Note	Koncern		Moder	
		Group		Parent	
		2015	2014	2015	2014
		TDKK	TDKK	TDKK	TDKK
Goodwill <i>Goodwill</i>		515.872	477.612	27.984	27.984
Rettigheder <i>Rights</i>		4.092	6.001	363	0
Kunderettigheder <i>Customer Rights</i>		13.699	9.314	0	0
Varemærker <i>Trademarks</i>		6.265	7.251	0	0
Software <i>Software</i>		<u>7.258</u>	<u>9.036</u>	<u>7.258</u>	<u>9.036</u>
Immaterielle anlægsaktiver <i>Intangible assets</i>	12	<u>547.186</u>	<u>509.214</u>	<u>35.605</u>	<u>37.020</u>
Grunde og bygninger <i>Land and buildings</i>		6.171	5.015	0	0
Andre anlæg, driftsmateriel og inventar <i>Other fixtures and fittings, tools and equipment</i>		221.278	211.743	78.879	71.144
Materielle aktiver under opførelse og forudbetalinger for materielle aktiver <i>Property, plant and equipment in progress and prepayments for property, plant and equipment</i>		<u>6.983</u>	<u>1.867</u>	<u>275</u>	<u>381</u>
Materielle anlægsaktiver <i>Property, plant and equipment</i>	13	<u>234.432</u>	<u>218.625</u>	<u>79.154</u>	<u>71.525</u>
Kapitalandele i dattervirksomheder <i>Investments in subsidiaries</i>	14	0	0	763.800	763.800
Andre tilgodehavender <i>Other receivables</i>		15.311	15.697	14.803	15.160
Udskudt skatteaktiv <i>Deferred tax asset</i>		<u>0</u>	<u>0</u>	<u>1.893</u>	<u>0</u>
Andre langfristede aktiver <i>Other non-current assets</i>		<u>15.311</u>	<u>15.697</u>	<u>780.496</u>	<u>778.960</u>
Langfristede aktiver <i>Non-current assets</i>		<u>796.929</u>	<u>743.536</u>	<u>895.255</u>	<u>887.505</u>

Balance

Balance Sheet

Aktiver

Assets

	Note	Koncern		Moder	
		Group		Parent	
		2015	2014	2015	2014
		TDKK	TDKK	TDKK	TDKK
Varebeholdninger <i>Inventories</i>	15	78.158	79.357	24.427	31.570
Tilgodehavender fra salg og tjenesteydelser <i>Trade receivables</i>	16	136.064	117.731	60.806	54.556
Afledte finansielle instrumenter <i>Derivative financial instruments</i>	23	2.896	0	0	0
Tilgodehavender hos tilknyttede virksomheder <i>Receivables from group enterprises</i>		0	0	9.878	2.239
Andre tilgodehavender <i>Other receivables</i>		7.813	6.871	3.105	828
Tilgodehavende selskabsskat <i>Corporation tax</i>		0	0	14.600	0
Periodeafgrænsningsposter <i>Prepayments</i>	17	27.434	24.904	4.254	4.325
Likvide beholdninger <i>Cash at bank and in hand</i>		<u>92.931</u>	<u>93.289</u>	<u>32.286</u>	<u>18.445</u>
Kortfristede aktiver <i>Current assets</i>		<u>345.296</u>	<u>322.152</u>	<u>149.356</u>	<u>111.963</u>
Aktiver i alt <i>Total assets</i>		<u>1.142.225</u>	<u>1.065.688</u>	<u>1.044.611</u>	<u>999.468</u>

Balance

Balance Sheet

Passiver

Liabilities and equity

	Note	Koncern		Moder	
		Group		Parent	
		2015	2014	2015	2014
		TDKK	TDKK	TDKK	TDKK
Aktiekapital <i>Share capital</i>	18	101.186	101.186	101.186	101.186
Reserve for valutakursreguleringer <i>Reserve for exchange adjustments</i>		-26.387	-32.324	0	0
Reserve for pengestrømssikring <i>Reserve for Cash flow hedges</i>		948	0	0	0
Overført totalindkomst <i>Retained comprehensive income</i>		646.132	554.877	755.030	760.083
Foreslået udbytte <i>Proposed dividend</i>		<u>70.000</u>	<u>70.000</u>	<u>70.000</u>	<u>70.000</u>
Egenkapital Equity		<u>791.879</u>	<u>693.739</u>	<u>926.216</u>	<u>861.269</u>
Hensættelse til udskudt skat <i>Deferred tax</i>	19	34.556	35.612	1.883	3.108
Gæld til tilknyttede virksomheder <i>Payables to group enterprises</i>		<u>0</u>	<u>0</u>	<u>0</u>	<u>0</u>
Langfristede gældsforpligtelser Long-term debt		<u>34.556</u>	<u>35.612</u>	<u>1.883</u>	<u>3.108</u>
Leverandører af varer og tjenesteydelser <i>Trade payables</i>		77.494	86.075	26.274	35.027
Afledte finansielle instrumenter <i>Derivative financial instruments</i>	23	2.108	0	0	0
Gæld til tilknyttede virksomheder <i>Payables to group enterprises</i>		3.710	1.977	2.792	5.208
Selskabsskat <i>Corporation tax</i>		11.488	18.829	14.276	909
Anden gæld <i>Other payables</i>		<u>220.990</u>	<u>229.456</u>	<u>73.170</u>	<u>93.947</u>
Kortfristede gældsforpligtelser Short-term debt		<u>315.790</u>	<u>336.337</u>	<u>116.512</u>	<u>135.091</u>
Gældsforpligtelser Debt		<u>350.346</u>	<u>371.949</u>	<u>118.395</u>	<u>138.199</u>
Passiver i alt Total liabilities and equity		<u>1.142.225</u>	<u>1.065.688</u>	<u>1.044.611</u>	<u>999.468</u>

Balance

Balance Sheet

Passiver

Liabilities and equity

Eventualforpligtelser og sikkerhedsstillelser	20
<i>Contingent liabilities and security</i>	
Ændring i driftskapital	21
<i>Change in working capital</i>	
Virksomhedssammenslutninger	22
<i>Business combinations</i>	
Valuta- og renterisici samt anvendelse af afledte finansielle instrumenter	23
<i>Foreign exchange and interest rate risks as well as use of derivative financial instruments</i>	
Operationel leasing	24
<i>Operating leases</i>	
Nærtstående parter	25
<i>Related parties</i>	

Egenkapitalopgørelse

Statement of Changes in Equity

	Koncern Groups					I alt Total
	Aktiekapital Share capital	Reserve for valuta-kurs-reguleringer Reserve for exchange adjustments	Reserve for pengestrøms-sikring Reserve for cash flow hedges	Overført totalindkomst Retained comprehensive income	Foreslået udbytte Proposed dividend	
	TDKK	TDKK	TDKK	TDKK	TDKK	TDKK
Egenkapital 1. januar 2015 <i>Equity at 1 January 2015</i>	101.186	-32.324	0	554.877	70.000	693.739
Årets resultat <i>Net profit for the year</i>	0	0	0	91.255	70.000	161.255
Urealiseret kursregulering penststrømssikring <i>Unrealized currency change on cash flow hedges</i>	0	0	948	0	0	948
Valutakursregulering, om- regning af udenlandske enheder <i>Exchange adjustment, trans- lation of foreign entities</i>	0	5.937	0	0	0	5.937
Totalindkomst i alt <i>Total comprehensive in- come</i>	0	5.937	948	91.255	70.000	168.140
Udloddet udbytte <i>Dividend distributed</i>	0	0	0	0	-70.000	-70.000
Transaktioner med ejer- ne i alt <i>Total transactions with owners</i>	0	0	0	0	-70.000	-70.000
Egenkapital 31. decem- ber 2015 <i>Equity at 31 December 2015</i>	101.186	-26.387	948	646.132	70.000	791.879

Egenkapitalopgørelse Statement of Changes in Equity

	Moder Parent			
	Aktiekapital <i>Share capital</i>	Overført totalind- komst <i>Retained compre- hensive income</i>	Foreslået udbytte <i>Proposed dividend</i>	I alt <i>Total</i>
	TDKK	TDKK	TDKK	TDKK
Egenkapital 1. januar 2015 <i>Equity at 1 January 2015</i>	101.186	690.083	70.000	861.269
Årets resultat <i>Net profit for the year</i>	<u>0</u>	<u>64.947</u>	<u>70.000</u>	<u>134.947</u>
Totalindkomst i alt for perioden <i>Total comprehensive income for the period</i>	0	64.947	70.000	134.947
Udloddet udbytte <i>Dividend distributed</i>	<u>0</u>	<u>0</u>	<u>-70.000</u>	<u>-70.000</u>
Transaktioner med ejerne i alt <i>Total transactions with owners</i>	0	0	-70.000	-70.000
Egenkapital 31. december 2015 <i>Equity at 31 December 2015</i>	101.186	755.030	70.000	926.216

Pengestrømsopgørelse

Cash Flow Statement

	Note	Koncern		Moder	
		Group		Parent	
		2015	2014	2015	2014
		TDKK	TDKK	TDKK	TDKK
Resultat før skat <i>Profit before tax</i>		206.413	207.734	146.406	190.052
Regulering for ikke-likvide driftsposter mv.: <i>Adjustment non-current operating items etc:</i>					
Modtaget udbytte fra dattervirksomheder <i>Dividend received from subsidiaries</i>		0	0	-92.695	-135.700
Af- og nedskrivninger <i>Depreciation, amortisation and impairment losses</i>	6	72.344	65.401	23.299	20.894
Andre driftsposter, netto <i>Other operating items, net</i>		2.275	1.460	1.399	552
Finansielle indtægter <i>Financial income</i>		-3.962	-3.549	-972	-2.684
Finansielle omkostninger <i>Financial expenses</i>		5.783	6.335	818	2.127
Pengestrømme fra primær drift før ændring i driftskapital <i>Cash flows from operating activities before change in working capital</i>		282.853	277.381	78.255	75.241
Ændring i driftskapital <i>Change in working capital</i>	21	-35.234	30.693	-40.102	-17.825
Pengestrømme fra primær drift <i>Cash flows from operating activities</i>		247.619	308.074	38.153	57.416
Renteindtægter, betalt <i>Interest income, paid</i>		391	583	9	41
Renteomkostninger, betalt <i>Interest expenses, paid</i>		-3.039	-1.426	-295	-1.366
Pengestrømme fra ordinær drift <i>Cash flows from ordinary activities</i>		244.971	307.231	37.867	56.091
Betalt selskabsskat <i>Corporation tax paid</i>		-52.177	-51.957	-15.809	-18.892
Pengestrømme fra driftsaktivitet <i>Cash flows from operating activities</i>		192.794	255.274	22.058	37.199

Pengestrømsopgørelse Cash Flow Statement

	Note	Koncern		Moder	
		Group		Parent	
		2015	2014	2015	2014
		TDKK	TDKK	TDKK	TDKK
Køb af immaterielle aktiver <i>Purchase of intangible assets</i>	12	-42.442	-29.442	-5.151	-4.743
Køb af materielle aktiver <i>Purchase of property, plant and equipment</i>	13	-79.218	-83.184	-25.792	-24.745
Salg af materielle aktiver <i>Sales of property, plant and equipment</i>		424	150	0	150
Salg af immaterielle anlægsaktiver <i>Sales of intangible assets</i>		30	0	30	0
Modtaget udbytte fra dattervirksomheder <i>Dividend received from subsidiaries</i>		0	0	92.696	135.700
Pengestrømme fra investeringsaktivitet <i>Cash flows from investing activities</i>		-121.206	-112.476	61.783	106.362
Lån til/fra tilknyttede virksomheder <i>Loans to/from group enterprises</i>		0	-67.510	0	-67.510
Finansielle instrumenter <i>Derivates</i>		175	0	0	0
Udbetalt udbytte <i>Dividend paid</i>		-70.000	-70.000	-70.000	-70.000
Pengestrømme fra finansieringsaktivitet <i>Cash flows from financing activities</i>		-69.825	-137.510	-70.000	-137.510
Årets pengestrømme <i>Cash flows for the year</i>		1.763	5.288	13.841	6.051
Likvider, 1. januar <i>Cash and cash equivalents at 1 January</i>		93.289	93.154	18.445	12.394
Kursregulering af likvider <i>Exchange adjustment of cash and cash equivalents</i>		-2.121	-5.153	0	0
Likvider, 31. december <i>Cash and cash equivalents at 31 December</i>		92.931	93.289	32.286	18.445

Noter Notes

1 Regnskabspraksis

Synoptik A/S er et aktieselskab hjemmehørende i Danmark. Årsregnskabet for perioden 1. januar – 31. december 2015 omfatter både koncernregnskab for Synoptik A/S og dets datterselskaber (koncernen) samt årsregnskab for moderselskabet.

Koncernregnskabet og årsregnskabet for Synoptik A/S for 2015 er aflagt i overensstemmelse med International Financial Reporting Standards (IFRS) som godkendt af EU og yderligere danske oplysningskrav til årsrapporter for regnskabsklasse C-stor, jf. IFRS-bekendtgørelsen udstedt i henhold til årsregnskabsloven.

Grundlag for udarbejdelse

Årsregnskabet og koncernregnskabet præsenteres i DKK afrundet til nærmeste 1.000 DKK.

Årsregnskabet og koncernregnskabet er udarbejdet efter det historiske kostprincip, bortset fra at følgende aktiver og forpligtelser måles til dagsværdi: derivater, finansielle instrumenter i handelsbeholdning og finansielle instrumenter klassificeret som disponible for salg.

Langfristede aktiver og afhændelsesgrupper bestemt for salg måles til den laveste værdi af regnskabsmæssig værdi før den ændrede klassifikation eller dagsværdi fratrukket salgsomkostninger

Accounting Policies

Synoptik A/S is a limited liability company resident in Denmark. The annual report for the period 1 January – 31 December 2015 comprises the consolidated financial statements of Synoptik A/S and its subsidiaries (the Group) as well as the separate annual report of the parent.

The consolidated financial statements of Synoptik A/S for 2015 have been prepared in accordance with the International Financial Reporting Standards (IFRS) approved by the EU and additional Danish disclosure requirements for annual reports prepared in accordance with the provisions applying to class C (large) enterprises, cf. the Danish Statutory Order on the adoption of IFRS by enterprises subject to the Danish Financial Statements Act.

Basis of preparation

The annual report and the consolidated financial statements have been presented in DKK, rounded to the nearest thousand.

The annual report and the consolidated financial statements have been prepared on the historical cost basis except for the following assets and liabilities which are measured at fair value: derivative financial instruments, financial instruments in the trading portfolio and financial instruments classified as available for sale.

Non-current assets and disposal groups classified as held for sale are measured at the lower of the carrying amount before the changed classification and fair value less costs to sell.

Noter

Notes

Den anvendte regnskabspraksis, som er beskrevet nedenfor, er anvendt konsistent i regnskabsåret og for sammenligningstallene, og er uændret i forhold til sidste år

Nye standarder og fortolkninger

Der er udsendt visse nye standarder og fortolkningsbidrag, som ikke er gældende for regnskabsperioder med afslutning pr. 31. december 2015, og som ikke er implementeret førtidigt af koncernen.

IASB har udsendt nye standarder vedrørende omsætning (IFRS 15) og finansielle instrumenter (IFRS 9). Det er koncernens vurdering, at indvirkningen af disse nye standarder på nuværende tidspunkt er begrænset.

Der blev i januar 2016 udsendt en ny standard om leasing (IFRS 16), som indebærer, at kontrakter med en brugsret til et identificeret aktiv i mere end 12 måneder skal indregnes i balancen. Det er koncernens vurdering, at standarden på nuværende tidspunkt har en stor indvirkning, idet koncernen har væsentlige operationelle leasingforpligtelser. Konsekvenserne af den nye standard er komplekse, og der vil i 2016 blive igangsat en proces med henblik på en vurdering af standardens indvirkning.

Der er ingen yderligere IFRS eller IFRIC fortolkninger, der endnu ikke er trådt i kraft, der forventes at have en væsentlig påvirkning på koncernen

The accounting policies set out below have been used consistently in respect of the financial year and to comparative figures, and is unchanged compared to last year.

New standards, amendments and interpretations not yet adopted

Certain new accounting standards and interpretations have been published that are not mandatory for 31 December 2015 reporting periods and have not been early adopted by the group.

The IASB has issued new standards on Revenue (IFRS 15) and Financial Instruments (IFRS 9). The group's assessment of the impact of these new standards at this stage is considered to be limited.

In January 2016 a new standard on Leases (IFRS 16) was published according to which contracts with a right to use an identified asset for more than 12 months shall be recognised on the balance sheet. The group's assessment of the impact at this stage is considered to be high, as the group has significant operating lease commitments. The implications of the new standard are complex and a process will commence in 2016 to evaluate the impact.

There are no other IFRSs or IFRIC interpretations that are not yet effective that would be expected to have a material impact on the Group.

Noter

Notes

Beskrivelse af anvendt regnskabspraksis

Koncernregnskabet

Koncernregnskabet omfatter moderselskabet Synoptik A/S samt dattervirksomheder, hvori Synoptik A/S har bestemmende indflydelse på virksomhedens finansielle og driftsmæssige politikker, så der opnås afkast eller andre fordele fra dens aktiviteter. Bestemmende indflydelse opnås ved direkte eller indirekte at eje eller råde over mere end 50 % af stemmerettighederne eller på anden måde at kontrollere den pågældende virksomhed.

Ved vurdering af om Synoptik A/S har bestemmende eller betydelig indflydelse, tages højde for potentielle stemmerettigheder, der på balancen dagen kan udnyttes.

Koncernregnskabet er udarbejdet som et sammentrag af moderselskabets og de enkelte dattervirksomheders regnskaber opgjort efter koncernens regnskabspraksis, elimineret for koncerninterne indtægter og omkostninger, aktiebesiddelser, interne mellemværender og udbytter samt realiserede og urealiserede fortjenester ved transaktioner mellem de konsoliderede virksomheder. Urealiserede tab elimineres på samme måde som urealiserede fortjenester, i det omfang der ikke er sket nedskrivning.

Virksomhedssammenslutninger

Nyerhvervede virksomheder indregnes i koncernregnskabet fra overtagelsestidspunktet. Solgte virksomheder indregnes i koncernregnskabet frem til afståelsestidspunktet. Sammen-

Description of accounting policies

Consolidated financial statements

The consolidated financial statements comprise the parent company Synoptik A/S and subsidiaries in which Synoptik A/S has control, i.e. the power to govern the financial and operating policies so as to obtain benefits from its activities. Control is obtained when the Company directly or indirectly holds more than 50% of the voting rights in the subsidiary or which it, in some other way, controls.

When assessing whether Synoptik A/S exercises control or significant influence, potential voting rights are taken into account.

The consolidated financial statements have been prepared as a consolidation of the parent company's and the individual subsidiaries financial statements prepared according to the Group's accounting policies. On consolidation, intra-group income and expenses, shareholdings, intra-group balances and dividends, and realised and unrealised gains on intra-group transactions are eliminated. Unrealised gains on transactions with associates are eliminated in proportion to the Group's ownership share of the enterprise. Unrealised losses are eliminated in the same way as unrealised gains to the extent that impairment has not taken place.

Business combinations

Newly acquired enterprises are recognised in the consolidated financial statements from the date of acquisition. Enterprises disposed of are recognised in the consolidated financial state-

Noter Notes

ligningstal korrigeres ikke for ny erhvervede eller solgte virksomheder. Ophørte aktiviteter præsenteres dog særskilt, jf. nedenfor.

Ved køb af nye virksomheder, hvor moderselskabet opnår bestemmende indflydelse over den købte virksomhed, anvendes overtagelsesmetoden. De tilkøbte virksomheders identificerbare aktiver, forpligtelser og eventualforpligtelser måles til dagsværdi på overtagelsestidspunktet. Identificerbare immaterielle aktiver indregnes, såfremt de kan udskilles eller udspringer fra en kontraktlig ret. Der indregnes udskudt skat af de foretagne omvurderinger.

Overtagelsestidspunktet er det tidspunkt, hvor Synoptik faktisk opnår kontrol over den overtagne virksomhed.

Positive forskelsbeløb (goodwill) mellem på den ene side købsvederlaget, værdien af minoritetsinteresser i den overtagne virksomhed og dagsværdien af eventuelle tidligere erhvervede kapitalinteresser, og på den anden side dagsværdien af de overtagne identificerbare aktiver, forpligtelser og eventualforpligtelser indregnes som goodwill under immaterielle aktiver. Goodwill afskrives ikke, men testes årligt for nedskrivningsbehov. Første nedskrivningstest udgøres inden udgangen af overtagelsesåret. Ved overtagelsen henføres goodwill til de pengestrømsfrembringende enheder, der efterfølgende danner grundlag for nedskrivningstest. Goodwill og dagsværdireguleringer i forbindelse med overtagelse af en udenlandsk enhed med en anden funktionel valuta end Synoptik A/S præsentationsvaluta behandles som aktiver og forpligtelser tilhørende den udenlandske enhed og omregnes ved første indregning til den udenlandske enheds funktionelle valuta med transak-

ments until the date of disposal. The comparative figures are not adjusted for acquisitions or disposals. Discontinued operations are, however, presented separately, cf. below.

Upon acquisition of new enterprises in which the parent company is able to exercise control over the acquired enterprise, the purchase method is used. The acquired enterprises' identifiable assets, liabilities and contingent liabilities are measured at fair value at the acquisition date. Identifiable intangible assets are recognised if they are separable or derive from a contractual right. Deferred tax on revaluations is recognised.

The acquisition date is the time at which Synoptik gains actual control of the acquired enterprise.

Any excess of the consideration transferred, the value of non-controlling equity interests in the acquired enterprise and the fair value of any previously held equity interests over the fair value of the identifiable assets, liabilities and contingent liabilities acquired (goodwill) is recognised as goodwill under intangible assets. Goodwill is not amortised but is tested annually for impairment. The first impairment test is performed within the end of the acquisition year. Upon acquisition, goodwill is allocated to the cash-generating units, which subsequently form the basis for the impairment test. Goodwill and fair value adjustments in connection with the acquisition of a foreign entity with a functional currency different from the presentation currency used in Synoptik A/S' financial statements are treated as assets and liabilities belonging to the foreign entity and upon initial recognition translated into the foreign entity's functional currency at the exchange rate at the transaction date. Negative

Noter Notes

tionsdagens valutakurs.

Købsvederlaget for en virksomhed består af dagsværdien af det aftalte vederlag i form af overdragne aktiver, påtagne forpligtelser og udstedte egenkapitalinstrumenter. Hvis dele af købsvederlaget er betinget af fremtidige begivenheder eller opfyldelsen af aftalte betingelser, indregnes denne del af købsvederlaget til dagsværdi på overtagelsestidspunktet. Omkostninger, der kan henføres til virksomhedssammen slutninger, indregnes direkte i årets resultat ved afholdelsen.

Hvis der på overtagelsestidspunktet er usikkerhed om identifikation eller måling af overtagne aktiver, forpligtelser eller eventualforpligtelser eller fastlæggelsen af købsvederlaget, sker første indregning på baggrund af foreløbigt opgjorte værdier. Hvis det efterfølgende viser sig, at identifikation eller måling af købsvederlaget, overtagne aktiver, forpligtelser eller eventualforpligtelser var forkert ved første indregning, reguleres opgørelsen med tilbagevirkende kraft, herunder goodwill, indtil 12 måneder efter overtagelsen og sammenligningstal tilpasses. Herefter reguleres goodwill ikke. Ændringer i skøn over betingede købsvederlag indregnes i årets resultat.

Fortjeneste eller tab ved afhændelse eller afvikling af dattervirksomheder opgøres som forskellen mellem salgssummen eller afviklingssummen og den regnskabsmæssige værdi af nettoaktiver inkl. goodwill på salgstidspunktet og omkostninger til salg eller afvikling.

differences (negative goodwill) are recognised in profit or loss of the year at the acquisition date.

The consideration transferred by a business consists of the fair value of the agreed consideration in the form of assets transferred, liabilities assumed and equity instruments issued. If part of the consideration is contingent on future events or compliance with agreed conditions, this part of the consideration is recognised at fair value at the date of acquisition. Costs attributable to business combinations are recognised directly in the profit of the year when incurred.

If uncertainties regarding the identification or measurement of acquired assets, liabilities or contingent liabilities or determination of the consideration exist at the acquisition date, initial recognition will take place on the basis of provisional values. If subsequently it becomes apparent that the identification or measurement of the purchase consideration, acquired assets, liabilities or contingent liabilities was incorrect on initial recognition, the statement is adjusted retrospectively, including goodwill, until 12 months after the acquisition, and comparative figures are restated. Subsequently, goodwill is not adjusted. Changes to estimates of contingent considerations are generally recognised directly in the profit of the year.

Gains or losses from disposal or divestment of subsidiaries and associated enterprises are calculated as the difference between the selling price or the divestment price and the carrying amount of net assets, including goodwill at the time of the sale, and costs for sale or divestment.

Noter

Notes

Omregning af fremmed valuta

For hver af de rapporterende virksomheder i koncernen fastsættes en funktionel valuta. Den funktionelle valuta er den valuta, som benyttes i det primære økonomiske miljø, hvori den enkelte rapporterende virksomhed opererer. Transaktioner i andre valutaer end den funktionelle valuta er transaktioner i fremmed valuta.

Transaktioner i fremmed valuta omregnes ved første indregning til den funktionelle valuta efter transaktionsdagens kurs. Valutakursdifferencer, der opstår mellem transaktionsdagens kurs og kursen på betalingsdagen, indregnes i resultatopgørelsen under finansielle indtægter eller omkostninger.

Tilgodehavender, gæld og andre monetære poster i fremmed valuta omregnes til balancedagens valutakurs. Forskellen mellem balancedagens kurs og kursen på tidspunktet for tilgodehavendets eller gældens opståen eller kursen i den seneste årsrapport indregnes i resultatopgørelsen under finansielle indtægter og omkostninger.

Ved indregning i koncernregnskabet af udenlandske virksomheder med en funktionel valuta forskellig fra Synoptik A/S' præsenteringsvaluta, omregnes resultatopgørelserne til transaktionsdagens kurs, og balanceposterne omregnes til balancedagens valutakurser. Som transaktionsdagens kurs anvendes gennemsnitskurs for de enkelte måneder, i det omfang dette ikke giver et væsentligt anderledes billede. Kursforskelle, opstået ved omregning af udenlandske virksomheders egenkapital ved årets begyndelse til balancedagens valutakurser samt ved omreg-

Foreign currency translation

For each of the reporting enterprises in the Group a functional currency is determined. The functional currency is the currency used in the primary financial environment in which the reporting enterprise operates. Transactions denominated in other currencies than the functional currency are considered transactions denominated in foreign currencies.

On initial recognition, transactions denominated in foreign currencies are translated to the functional currency at the exchange rates at the transaction date. Foreign exchange differences arising between the exchange rates at the transaction date and at the date of payment are recognised in the income statement as financial income or financial expenses.

Receivables and payables and other monetary items denominated in foreign currencies are translated at the exchange rates at the balance sheet date. The difference between the exchange rates at the balance sheet date and at the date at which the receivable or payable arose or was recognised in the latest annual report is recognised in the income statement as financial income or financial expenses.

On recognition of foreign subsidiaries with a functional currency that differs from the presentation currency used in Synoptik A/S' financial statements, the income statements are translated at the exchange rates at the transaction date and the balance sheets items are translated at the exchange rates at the balance sheet date. An average exchange rate for the month is used as the exchange rate at the transaction date to the extent that this does not significantly distort the presentation of the underlying transactions. Foreign exchange rate

Noter

Notes

ning af resultatopgørelser fra transaktionsdagens kurs til balancedagens valutakurser, indregnes i anden totalindkomst i en særskilt reserve for valutakursreguleringer under egenkapitalen.

Kursregulering af mellemværender med udenlandske virksomheder, der anses for en del af den samlede nettoinvestering i den pågældende virksomhed, indregnes i koncernregnskabet i anden totalindkomst i en særskilt reserve for valutakursreguleringer under egenkapitalen, såfremt mellemværendet er denomineret i moderselskabets eller den udenlandske virksomheds funktionelle valuta.

Ved hel eller delvis afståelse, hvor kontrollen afgives, af 100 %-ejede udenlandske enheder, reklassificeres de valutakursreguleringer, som er indregnet i anden totalindkomst, og som kan henføres til enheden, fra anden totalindkomst til årets resultat sammen med gevinst eller tab ved afståelsen.

Resultatopgørelse

Nettoomsætning

Nettoomsætningen ved salg af briller, kontaktlinser mv. indregnes i omsætningen, såfremt risikoovergang til køber har fundet sted inden årets udgang, og såfremt indtægten kan opgøres pålideligt og forventes modtaget.

Indtægter på provision ved salg af forsikringer indregnes, når indtægten kan opgøres pålideligt

differences arising on translation of the equity at 1 January of foreign subsidiaries at the exchange rates at the balance sheet date and on translation of the income statements from the exchange rates at the transaction date to the exchange rates at the balance sheet date are recognised in other comprehensive income under a separate translation reserve under equity.

Foreign exchange adjustment of intra-group balances with foreign subsidiaries which are considered part of the investment in the subsidiary are recognised in other comprehensive income under a separate translation reserve under equity, if the intra-group balance is denominated in the parent company's or the foreign subsidiary's functional currency.

On full or partial disposal resulting in a loss of control of wholly-owned foreign operations, the foreign currency translation adjustments that have been recognised in the Parent Company's share of other comprehensive income and that are attributable to the foreign operation are reclassified from other comprehensive income to profit or loss together with any gains or losses from the disposal.

Income statement

Revenue

Revenue from sale of glasses, contact lenses etc. is recognised in the revenue provided that transfer of risk to the buyer has taken place before year end and that the income can be reliably measured and is expected to be received.

Commission from sale of insurances is recognised when the income can be determined re-

Noter **Notes**

og den enkelte forsikringspolice træder i kraft, medmindre Synoptik A/S er forpligtet til at levere yderligere serviceydelser i løbet af forsikringsperioden. Såfremt Synoptik A/S er forpligtet til at levere yderligere serviceydelser, periodiseres en andel af salgssummen over forsikringsaftalens løbetid.

Nettoomsætning vedrørende tjenesteydelser, der primært omfatter ydelser til franchisetagere, indregnes lineært i takt med, at tjenesteydelserne leveres.

Hvis Synoptik A/S alene foretager formidling af en vare eller tjenesteydelse, vurderes det, om Synoptik A/S optræder som agent eller principal.

Ved salg af visse produkter kan kunden modregne en del eller hele salgssummen i fremtidige køb af briller. Salgssummen ved salg af sådanne produkter allokeres mellem værdien af den fremtidige rabat og det solgte produkt. Dagsværdien af den fremtidige rabat estimeres baseret på den forventede udnyttelsesgrad og den nominelle værdi af rabatten. Beløbet allokeret til den fremtidige rabat indtægtsføres, når rabatten udnyttes, eller det ikke længere er sandsynligt, at rabatten vil blive udnyttet.

Nettoomsætningen måles til dagsværdien af det aftalte vederlag ekskl. moms og afgifter opkrævet på vegne af tredjepart. Alle former for afgivne rabatter modregnes i nettoomsætningen.

Andre driftsindtægter og -omkostninger

Andre driftsindtægter og -omkostninger indeholder regnskabsposter af sekundær karakter i forhold til virksomhedernes aktiviteter, herunder fortjeneste og tab ved salg af immaterielle og

liably and at the commencement of each insurance policy unless Synoptik A/S is obligated to deliver further services during the leasing period. If Synoptik A/S is obligated to deliver further services, part of the revenue is accrued over the terms of the insurance agreement.

Revenue regarding services rendered, which primarily comprise services to franchisees, is recognised on a straight-line basis as the services are rendered.

If Synoptik A/S only performs procurement of an item or a service, it is decided whether Synoptik A/S acts as agent or principal.

In connection with the sale of certain products, the customer can offset a part of or the entire sales amount in future purchases of glasses. The sales amount in connection with the sale of such products is allocated between the value of the future discount and the product sold. The fair value of the future discount is estimated based on the expected rate of utilisation and the nominal value of the discount. The amount allocated to the future discount is recognised as income when the discount is utilised or when it is no longer probable that the discount will be utilised.

Revenue is measured at the fair value of the agreed ex. VAT and taxes charged on behalf of third parties. All discounts granted are offset in revenue.

Other operating income and costs

Other operating income and costs comprise items secondary to the principal activities of the enterprises, including gains and losses on disposal of intangible assets and property,

Noter Notes

materielle aktiver. Fortjeneste og tab ved salg af immaterielle og materielle aktiver opgøres som salgsprisen med fradrag af salgsomkostninger og den regnskabsmæssige værdi på salgstidspunktet.

Finansielle indtægter og omkostninger

Finansielle indtægter og omkostninger indeholder renter, kursgevinster og -tab samt nedskrivninger vedrørende henholdsvis værdipapirer samt gæld og transaktioner i fremmed valuta. Desuden indgår amortisering af finansielle aktiver og forpligtelser, tillæg og godtgørelser under acontoskatteordningen samt realiserede og urealiserede gevinster og tab vedrørende afledte finansielle instrumenter, der ikke kan klassificeres som sikringsaftaler.

Låneomkostninger fra generel låntagning eller lån, der direkte vedrører anskaffelse, opførelse eller udvikling af kvalificerende aktiver, henføres til kostprisen for sådanne aktiver.

Udbytte fra kapitalandele i dattervirksomheder indtægtsføres i moderselskabets resultatopgørelse i det regnskabsår, hvor udbyttet deklarerer.

Skat af årets resultat

Selskabet er omfattet af de danske regler om sambeskatning af Synoptik A/S' danske selskaber. Den aktuelle danske selskabsskat fordeles mellem de sambeskattede selskaber i forhold til disses skattepligtige indkomster. De sambeskattede selskaber indgår i acontoskatteordningen.

Årets skat, der består af årets aktuelle selskabsskat, årets sambeskatningsbidrag og ændring i udskudt skat indregnes i årets resultat, anden totalindkomst eller direkte i egenkapitalen.

plant and equipment. Gains and losses on disposal of intangible assets and property, plant and equipment are computed as the sales price less disposal costs and the carrying amount at the disposal date.

Net financing costs and expenses

Net financing costs comprise interest income and expense, gains and losses on securities, payables and transactions denominated in foreign currencies, amortisation of financial assets and liabilities as well as surcharges and refunds under the on-account tax scheme. Furthermore, realised and unrealised gains and losses on derivative financial instruments, which cannot be classified as hedging arrangements, are included.

Loan expenses related to general borrowing and loans directly related to acquisition, construction or development of qualified assets are classed with the cost prices of such assets.

Dividend received from investments in subsidiaries are recognised as income in the parent company income statement in the financial year in which the dividend is declared.

Tax on profit/loss for the year

Synoptik A/S is subject to the Danish rules on joint taxation of Synoptik A/S' Danish companies. The current Danish corporation tax is allocated between the jointly taxed Danish companies in proportion to their taxable income.

Tax for the year comprises current tax and changes in deferred tax for the year. The tax expense relating to the profit/loss for the year is recognised in other comprehensive income

Noter Notes

Balance

Immaterielle aktiver

Goodwill

Goodwill indregnes ved første indregning i balancen til kostpris som beskrevet under "Virksomhedssammenslutninger". Efterfølgende måles goodwill til kostpris med fradrag af akkumulerede nedskrivninger. Der foretages ikke amortisering af goodwill.

Den regnskabsmæssige værdi af goodwill testes minimum én gang årligt for nedskrivningsbehov sammen med de øvrige langfristede aktiver i den pengestrømsfrembringende enhed, hvortil goodwill er allokeret, og nedskrives til genindvindingsværdi over resultatopgørelsen, såfremt den regnskabsmæssige værdi er højere. Genindvindingsværdien opgøres som hovedregel som nutidsværdien af de forventede fremtidige nettopengestrømme fra den virksomhed eller aktivitet (pengestrømsfrembringende enhed), som goodwill er knyttet til.

Andre immaterielle aktiver

Andre immaterielle aktiver, herunder immaterielle aktiver erhvervet i forbindelse med virksomhedssammenslutninger, amortiseres over den forventede brugstid. Immaterielle aktiver med udefinerbar brugstid amortiseres dog ikke, men testes årligt for nedskrivningsbehov.

Erhvervede rettigheder til lejemål afskrives over den resterende uopsigelige lejeperiode, 4-8 år.

Erhvervede kunderettigheder afskrives over den forventede levetid på 5 år.

or directly in equity.

Balance sheet

Intangible assets

Goodwill

On initial recognition, goodwill is recognised in the balance sheet at cost as described under "Business combinations". Subsequently, goodwill is measured at cost less accumulated impairment. Goodwill is not amortised.

The carrying amount of goodwill is impairment tested at least once annually together with the other non-current assets in the cash-generating unit to which the goodwill is allocated and written down to recoverable amount over the income statement if the carrying amount is higher. The recoverable amount is generally computed as the present value of the expected future net cash flows from the enterprise or activity (cash-generating unit) to which the goodwill is allocated.

Other intangible assets

Other intangible asset, including intangible assets acquired in connection with business combinations, are amortised over the expected useful life of the asset. Intangible assets with indefinite useful lives are, however, not amortised but are impairment tested annually.

Acquired rights concerning rental of premises are depreciated over the remaining irrevocable lease period, 4-8 years.

Acquired customer rights are depreciated over the expected lifetime of 5 years.

Noter Notes

Den forventede brugstid for varemærker udgør 20 år.

Den forventede brugstid for software udgør 1-5 år.

Materielle aktiver

Grunde og bygninger samt andre anlæg, driftsmateriel og inventar måles til kostpris med fradrag af akkumulerede af- og nedskrivninger.

Kostprisen omfatter anskaffelsesprisen samt omkostninger direkte tilknyttet anskaffelsen indtil det tidspunkt, hvor aktivet er klar til brug. Kostprisen på et samlet aktiv opdeles i separate bestanddele, der afskrives hver for sig, såfremt brugstiden på de enkelte bestanddele er forskellig.

Efterfølgende omkostninger, f.eks. ved udskiftning af bestanddele af et materielt aktiv, indregnes i den regnskabsværdi værdi af det pågældende aktiv, når det er sandsynligt, at afholdelsen vil medføre fremtidige økonomiske fordele for koncernen. Den regnskabsmæssige værdi af de udskiftede bestanddele ophører med indregning i balancen og overføres til resultatopgørelsen. Alle andre omkostninger til almindelig reparation og vedligeholdelse indregnes i resultatopgørelsen ved afholdelsen.

Materielle aktiver afskrives lineært over aktiverens forventede brugstid, der udgør:

Bygninger	25-40 år
Andre anlæg, driftsmateriel og inventar	3-5 år
Indretning af lejede lokaler	3-10 år

The expected useful life of trademarks constitutes 20 years.

The expected useful life of software constitutes 1-5 years.

Property, plant and equipment

Land and buildings, machinery and plant and equipment, fixtures and fittings are measured at cost less accumulated depreciation and impairment.

Cost comprises the purchase price and any costs directly attributable to the acquisition until the date when the asset is available for use. Where parts of an item of property, plant and equipment have different useful lives, they are accounted for as separate items.

Subsequent costs, e.g. in connection with replacement of parts of property, plant and equipment, the carrying amount of the asset is recognised, if it is probable that the cost will result in future economic benefits for the Group. The carrying amount of the replaced parts is derecognised in the balance sheet and recognised as an expense in the income statement. All costs incurred for ordinary repairs and maintenance are recognised in the income statement as incurred.

Depreciation is provided on a straight-line basis over the expected useful lives of the assets. The expected useful lives are as follows:

Buildings	25-40 years
Plant and equipment, fixtures and fittings	3-5 years
Leasehold improvements	3-10 years

Noter

Notes

Grunde afskrives ikke.

Afskrivningsgrundlaget opgøres under hensyntagen til aktivets scrapværdi og reduceres med eventuelle nedskrivninger. Scrapværdien fastsættes på anskaffelsestidspunktet og revurderes årligt. Overstiger scrapværdien aktivets regnskabsmæssige værdi, ophører afskrivning.

Ved ændring i afskrivningsperioden eller scrapværdien, indregnes virkningen for afskrivninger fremadrettet, som en ændring i regnskabsmæssigt skøn.

Afskrivninger indregnes i en særskilt post i resultatopgørelsen.

Kapitalandele i dattervirksomheder i moderselskabets årsregnskab

Kapitalandele i dattervirksomheder måles til kostpris. Hvor kostprisen overstiger genindvindingsværdien, nedskrives til denne lavere værdi.

Hvis der er indikationer på nedskrivningsbehov foretages nedskrivningstest. Hvor den regnskabsmæssige værdi overstiger genindvindingsværdien foretages nedskrivning til denne lavere værdi.

Varebeholdninger

Varebeholdninger måles til kostpris efter FIFO-metoden. Kostprisen omfatter anskaffelsespris med tillæg af hjemtagelsesomkostninger.

Er nettorealiseringsværdien lavere end kostprisen, nedskrives til denne lavere værdi.

Nettorealiseringsværdien opgøres som salgssum med fradrag af omkostninger, der afholdes for at effektuere salget, og fastsættes under hensynta-

Land is not depreciated.

Depreciation is calculated on the basis of the residual value less impairment. The residual value is determined at the acquisition date and reassessed annually. If the residual value exceeds the carrying amount, depreciation is discontinued.

When changing the depreciation period or the residual value, the effect of the depreciation is recognised prospectively as a change in accounting estimates.

Depreciation is recognised as a separate item in the income statement.

Investments in subsidiaries and in the parent company financial statements

Investments in subsidiaries and associates are measured at cost. Where the recoverable amount is lower than cost, investments are written down to this lower value.

Cost is written down to the extent that distributed dividend exceeds the accumulated earnings after the acquisition date.

Inventories

Inventories are measured at cost in accordance with the FIFO method. Cost comprises purchase price plus delivery costs.

Where the net realisable value is lower than cost, inventories are written down to this lower value.

The net realisable value of inventories is calculated as the sales amount less costs of completion and costs necessary to make the sale and

Noter

Notes

gen til omsættelighed, ukurans og udvikling i forventet salgspris.

Tilgodehavender

Tilgodehavender måles til amortiseret kostpris. Der foretages nedskrivning til imødegåelse af tab, hvor der vurderes at være indtruffet en objektiv indikation på, at et individuelt tilgodehavende er værdiforringet.

Resterende tilgodehavender inkl. tilgodehavender, hvorpå der ikke foreligger objektiv indikation på nedskrivningsbehov, måles og indregnes på basis af porteføljen for en gruppe af lignende tilgodehavender. Hvis der for en portefølje er objektiv indikation for nedskrivningsbehov, foretages nedskrivningstest, hvor de forventede fremtidige betalinger estimeres på basis af de historiske tabserfaringer korrigeret for aktuelle forhold.

is determined taking into account marketability, obsolescence and development in expected sales price.

Receivables

Receivables are measured at amortised cost. Write-down is made for bad debt losses when there is objective evidence that a receivable has been impaired. Write-down is made individually on receivables which are material on a separate basis.

Remaining receivables, including receivables where there is no objective evidence of impairment, are measured and recognised on the basis of the portfolio for a group of similar receivables. If there is objective evidence that a portfolio has been impaired, it is subject to an impairment test by which the expected future payments are estimated on the basis of the historical loss experiences corrected for current matters.

Noter

Notes

Afledte finansielle instrumenter og sikringsaktiviteter

Afledte finansielle instrumenter indregnes ved første indregning til dagsværdi på tidspunktet for kontraktens indgåelse og måles efterfølgende til dagsværdi ved udgangen af hver regnskabsperiode. Indregningen af efterfølgende dagsværdiændringer afhænger af, hvorvidt det afledte finansielle instrument klassificeres som et sikringsinstrument og – i så fald – af arten af den sikrede post.

Koncernen klassificerer sikringsinstrumenter som sikring af meget sandsynlige forventede transaktioner i fremmed valuta (pengestrøms-sikring).

Den effektive del af ændringer i dagsværdien af afledte finansielle instrumenter, der er klassificeret som og opfylder kriterierne for regnskabsmæssig sikring af pengestrømme, indregnes i anden totalindkomst og akkumuleres i "Reserve for cash flow hedges" under egenkapitalen. Gevinst eller tab vedrørende den ineffektive del indregnes direkte i resultatopgørelsen under "vareforbrug".

Beløb akkumuleret under egenkapitalen omklassificeres til resultatopgørelsen i den periode, hvor den sikrede post påvirker resultatopgørelsen (fx når det forventede køb, som sikres, finder sted). Gevinst eller tab vedrørende den effektive del af valutaterminskontrakter indgået til sikring af varekøb indregnes i resultatopgørelsen under "vareforbrug".

Periodeafgrænsningsposter

Periodeafgrænsningsposter, indregnet under aktiver, omfatter betalte omkostninger vedrø-

Derivatives and hedging activities

Derivatives are initially recognised at fair value on the date a derivative contract is entered into and are subsequently remeasured to their fair value at the end of each reporting period. The accounting for subsequent changes in fair value depends on whether the derivative is designated as a hedging instrument, and if so, the nature of the item being hedged.

The group designates hedging instruments as hedges of highly probable forecast transactions in foreign currency (cash flow hedges).

The effective portion of changes in the fair value of derivatives that are designated and qualify as cash flow hedges is recognised in other comprehensive income and accumulated in 'Reserve for cash flow hedges' in equity. The gain or loss relating to the ineffective portion is recognised immediately in profit or loss within 'cost of goods sold'.

Amounts accumulated in equity are reclassified to profit or loss in the periods when the hedged item affects profit or loss (for instance when the forecast purchase that is hedged takes place). The gain or loss relating to the effective portion of forward foreign exchange contracts hedging purchase of goods is recognised in profit or loss within 'cost of goods sold'.

Prepayments

Prepayments comprise costs incurred concern-

Noter

Notes

rende efterfølgende regnskabsår.

Nedskrivningstest af langfristede aktiver

Goodwill og immaterielle aktiver med udefinerbar brugstid testes årligt for nedskrivningsbehov, første gang inden udgangen af overtagelsesåret.

Den regnskabsmæssige værdi af goodwill testes for nedskrivningsbehov sammen med de øvrige langfristede aktiver i den pengestrømsfrembringende enhed, hvortil goodwill er allokeret, og nedskrives til genindvindingsværdi over resultatopgørelsen, hvis den regnskabsmæssige værdi er højere. Genindvindingsværdien opgøres som nutidsværdien af de forventede fremtidige nettopengestrømme fra den virksomhed eller aktivitet (pengestrømsfrembringende enhed), som goodwill er knyttet til.

Den regnskabsmæssige værdi af øvrige langfristede aktiver bortset fra udskudte skatteaktiver og finansielle aktiver vurderes årligt for at afgøre, om der er indikation af nedskrivningsbehov. Når en sådan indikation er til stede, beregnes aktivets genindvindingsværdi. Genindvindingsværdien er den højeste af aktivets dagsværdi med fradrag af forventede afhændelsesomkostninger eller kapitalværdi.

Udskudte skatteaktiver vurderes årligt og indregnes kun i det omfang, det er sandsynligt, at de vil blive udnyttet.

En nedskrivning indregnes, når den regnskabsmæssige værdi af et aktiv henholdsvis en pengestrømsfrembringende enhed overstiger aktivets eller den pengestrømsfrembringende enheds genindvindingsværdi. Tab ved værdiforringelse og nedskrivning af goodwill indregnes i

ing subsequent financial years.

Impairment of non-current assets

Goodwill and intangible assets with indefinite useful lives are subject to an annual impairment test, initially before the end of the acquisition year.

The carrying amount of goodwill is tested for impairment together with the other non-current assets of the cash-generating unit to which goodwill is allocated and is written down to the recoverable amount through the income statement if the carrying amount is higher. The recoverable amount is generally determined as the present value of the expected future net cash flows from the entity or activity (cash-generating unit) to which goodwill is allocated.

The carrying amount of other non-current assets, except from deferred tax assets and financial assets, is tested annually in order to determine whether there is an indication of impairment. When there is an indication that assets may be impaired, the recoverable amount of the asset is determined. The recoverable amount is the higher of an asset's fair value less expected selling costs and its value in use.

Deferred tax assets are measured annually and are only recognised in so far as it is likely that they will be used.

An impairment loss is recognised if the carrying amount of an asset or the net assets of a cash-generating unit, respectively, exceeds the recoverable amount of the asset or the cash-generating unit. Impairment and amortisation of goodwill is recognised in the income state-

Noter

Notes

resultatopgørelsen under af- og nedskrivninger.

Nedskrivninger på goodwill tilbageføres ikke. Nedskrivninger på andre aktiver tilbageføres i det omfang, der er sket ændringer i de forudsætninger og skøn, der førte til nedskrivningen. Nedskrivninger tilbageføres kun i det omfang, aktivets nye regnskabsmæssige værdi ikke overstiger den regnskabsmæssige værdi, aktivet ville have haft efter afskrivninger, såfremt aktivet ikke havde været nedskrevet.

Egenkapital

Udbytte

Foreslået udbytte indregnes som en forpligtelse på tidspunktet for vedtagelse på den ordinære generalforsamling (deklareringstidspunktet). Udbytte, som forventes udbetalt for året, vises som en særskilt post under egenkapitalen.

Reserve for valutakursregulering

Reserve vedrørende valutakursregulering i koncernregnskabet omfatter kursdifferencer, opstået ved omregning af regnskaber for udenlandske virksomheder fra deres funktionelle valutaer til Synoptik-koncernens præsentationsvaluta (DKK).

Ved hel eller delvis realisation af nettoinvesteringen indregnes valutakursreguleringerne i resultatopgørelsen.

Reserve for pengestrømssikring

Reserve for sikring af pengestrømme vedrører sikring af pengestrømme. Sikringsreserven anvendes til postering af gevinster eller tab på afledte finansielle instrumenter, der er klassificeret som og opfylder kriterierne for regnskabsmæssig sikring af pengestrømme, og som ind-

ment as amortisation and impairment.

Impairment of goodwill is not reversed. Impairment of other assets is reversed only to the extent of changes in the assumptions and estimates underlying the impairment calculation. Impairment is only reversed to the extent that the asset's new carrying amount does not exceed the carrying amount of the asset after amortisation had the asset not been impaired.

Equity

Dividends

Proposed dividends are recognised as a liability at the date when they are adopted at the annual general meeting (declaration date). The expected dividend payment for the year is disclosed as a separate item under equity.

Translation reserve

The translation reserve in the consolidated financial statements comprise foreign exchange difference arising on translation of financial statements of foreign entities from their functional currency into the presentation currency used by the Synoptik Group (DKK).

At realisation in full or in part of the net investment, the foreign exchange adjustments are recognised in the income statement.

Reserve for cash flow hedges

Reserve for cash flow hedges relates to cash flow hedges. The hedging reserve is used to record gains or losses on derivatives that are designated and qualify as cash flow hedges and that are recognised in other comprehensive income. Amounts are reclassified to profit and

Noter

Notes

regnes i anden totalindkomst. Beløbene omklassificeres til resultatopgørelsen, når den tilknyttede sikringstransaktion påvirker resultatopgørelsen.

Pensionsforpligtelser

Koncernen har indgået pensionsaftaler og lignende aftaler med hovedparten af koncernens ansatte. Alle aftaler er bidragsbaserede pensionsordninger.

Forpligtelser vedrørende bidragsbaserede pensionsordninger indregnes i resultatopgørelsen i den periode, de optjenes, og skyldige indbetalinger indregnes i balancen under anden gæld.

Selskabsskat og udskudt skat

Aktuelle skatteforpligtelser og tilgodehavende aktuel skat indregnes i balancen som beregnet skat af årets skattepligtige indkomst, reguleret for skat af tidligere års skattepligtige indkomster samt for betalte acontoskatter.

Udskudt skat måles efter den balanceorienterede gældsmetode af alle midlertidige forskelle mellem regnskabsmæssig og skattemæssig værdi af aktiver og forpligtelser. Der indregnes dog ikke udskudt skat af midlertidige forskelle vedrørende ikke-skattemæssigt afskrivningsberettiget goodwill samt andre poster, hvor midlertidige forskelle – bortset fra virksomhedsovertagelser – er opstået på anskaffelsestidspunktet uden at have effekt på resultat eller skattepligtig indkomst. I de tilfælde, hvor opgørelse af skatteværdien kan foretages efter forskellige beskatningsregler, måles udskudt skat på grundlag af den af ledelsen planlagte anvendelse af aktivet henholdsvis afvikling af forpligtelsen.

loss when the associated hedged transaction affects profit or loss.

Pension obligations

The Group has entered into pension agreements and similar agreements with the majority of the Group's employees. All pension schemes are defined contribution plans.

Liabilities concerning defined contribution plans are included in the income statement in the period in which they are earned and outstanding payments are included in the balance sheet as other liabilities.

Corporation tax and deferred tax

Current tax payable and receivable is recognised in the balance sheet as tax computed on the taxable income for the year, adjusted for tax on the taxable income of prior years and for tax paid on account.

Deferred tax is measured using the balance sheet liability method on all temporary differences between the carrying amount and the tax base of assets and liabilities. However, deferred tax is not recognised on temporary differences relating to goodwill which is not deductible for tax purposes and on office premises and other items where temporary differences, apart from business combinations, arise at the date of acquisition without affecting either profit/loss for the year or taxable income. Where alternative tax rules can be applied to determine the tax base, deferred tax is measured based on the planned use of the asset or settlement of the liability, respectively.

Noter

Notes

Udskudte skatteaktiver, herunder skatteværdien af fremførselsberettigede skattemæssige underskud, indregnes under andre langfristede aktiver med den værdi, hvortil de forventes at blive anvendt, enten ved udligning i skat af fremtidig indtjening eller ved modregning i udskudte skatteforpligtelser inden for samme juridiske skatteenhed og jurisdiktion.

Der foretages regulering af udskudt skat vedrørende foretagne eliminerings af urealiserede koncerninterne avancer og tab.

Udskudt skat måles på grundlag af de skatteregler og skattesatser i de respektive lande, der med balancedagens lovgivning vil være gældende, når den udskudte skat forventes udløst som aktuel skat. Ændring i udskudt skat som følge af ændringer i skattesatser indregnes i årets totalindkomst.

Finansielle forpligtelser

Gæld til kreditinstitutter m.v. indregnes ved lånoptagelse til dagsværdi efter fradrag af afholdte transaktionsomkostninger. I efterfølgende perioder måles de finansielle forpligtelser til amortiseret kostpris ved anvendelse af ”den effektive rentes metode”, således at forskellen mellem provenuet og den nominelle værdi indregnes i resultatopgørelsen under finansielle omkostninger over låneperioden.

Øvrige gældsforpligtelser

Øvrige forpligtelser måles til nettorealiseringsværdi.

Deferred tax assets, including the tax base of tax loss carryforwards, are recognised at the expected value of their utilisation; either as a set-off against tax on future income or as a set-off against deferred tax liabilities in the same legal tax entity and jurisdiction.

Adjustment is made to deferred tax resulting from elimination of unrealised intra-group profits and losses.

Deferred tax is measured according to the tax rules and at the tax rates applicable in the respective countries at the balance sheet date when the deferred tax is expected to crystallise as current tax. The change in deferred tax as a result of changes in tax rates is recognised in the comprehensive income for the year.

Liabilities

Amounts owed to mortgage credit institutions and banks are recognised at the date of borrowing at the net proceeds received less transaction costs paid. In subsequent periods, the financial liabilities are measured at amortised cost, corresponding to the capitalised value using the effective interest rate. Accordingly, the difference between the proceeds and the nominal value is recognised in the income statement under financial expenses over the term of the loan.

Other liabilities

Other liabilities are measured at net realisable value.

Noter

Notes

Periodeafgrænsningsposter

Periodeafgrænsningsposter, indregnet under forpligtelser, omfatter modtagne betalinger vedrørende indtægter i de efterfølgende år.

Pengestrømsopgørelse

Pengestrømsopgørelsen viser pengestrømme fordelt på drifts-, investerings- og finansieringsaktivitet for året, årets forskydning i likvider samt likvider ved årets begyndelse og slutning.

Likviditetsvirkningen af køb og salg af virksomheder vises separat under pengestrømme fra investeringsaktivitet. I pengestrømsopgørelsen indregnes pengestrømme vedrørende købte virksomheder fra overtagelsestidspunktet, og pengestrømme vedrørende solgte virksomheder indregnes frem til salgstidspunktet.

Pengestrøm fra driftsaktivitet

Pengestrømme fra driftsaktivitet opgøres som resultat før skat reguleret for ikke-kontante driftsposter, ændring i driftskapital, betalte renter samt betalt selskabsskat.

Pengestrøm til investeringsaktivitet

Pengestrømme fra investeringsaktivitet omfatter betaling i forbindelse med køb og salg af virksomheder og aktiviteter, køb og salg af immaterielle, materielle og andre langfristede aktiver samt køb og salg af værdipapirer, der ikke medregnes som likvider. I pengestrømsopgørelsen for moderselskabet indregnes udbytte fra datterselskaber under investeringsaktiviteter.

Deferred income

Deferred income comprises payments received concerning income in subsequent years.

Cash flow statement

The cash flow statement shows the cash flows from operating, investing and financing activities for the year, the year's changes in cash and cash equivalents as well as the cash and cash equivalents at the beginning and end of the year.

The cash flow effect of acquisitions and disposals of enterprises is shown separately in cash flows from investing activities. Cash flows from acquisitions of enterprises are recognised in the cash flow statement from the date of acquisition. Cash flows from disposals of enterprises are recognised up until the date of disposal.

Cash flows from operating activities

Cash flows from operating activities are calculated as the profit/loss adjusted for non-cash operating items, changes in working capital, interest and corporation tax paid.

Cash flows from investing activities

Cash flows from investing activities comprise payments in connection with acquisitions and disposals of enterprises and activities and of intangible assets, property, plant and equipment and other non-current assets as well as acquisition and disposal of securities not included as cash and cash equivalents. In the cash flow statement for the parent company, dividends from subsidiaries is presented under

Noter

Notes

Pengestrøm fra finansieringsaktivitet

Pengestrømme fra finansieringsaktivitet omfatter ændringer i størrelse eller sammensætning af aktiekapital og omkostninger forbundet hermed samt optagelse af lån, afdrag på rentebærende gæld, køb og salg af egne aktier samt betaling af udbytte til selskabsdeltagere.

Omregning af fremmed valuta

Pengestrømme i andre valutaer end den funktionelle valuta omregnes med gennemsnitlige valutakurser, medmindre disse afviger væsentligt fra transaktionsdagens kurser.

Likvider

Likvider omfatter likvide beholdninger samt værdipapirer med en restløbetid på anskaffelsestidspunktet på under 3 måneder, og som uden hindring kan omsættes til likvide beholdninger, og hvorpå der kun er ubetydelige risici for værdiændringer.

investing activities.

Cash flows from financing activities

Cash flows from financing activities comprise changes in the size or composition of the share capital and related costs as well as the raising of loans, repayment of interest-bearing debt, acquisition and disposal of treasury shares and payment of dividends to shareholders.

Translation policies

Cash flow in other currencies than the functional currency is recognised in an average rate of exchange unless this differ significantly from the exchange rate that approximates the actual rate at the date of the transaction.

Cash and cash equivalents

Cash and cash equivalents comprise cash and short-term marketable securities with a term at the time of acquisition of three months or less which are subject to an insignificant risk of changes in value.

Noter Notes

Nøgletal

De i hoved- og nøgletaloversigten anførte nøgletal er beregnet således:

Bruttomargin =

Gross margin ratio =

Overskudsgrad =

Net profit ratio =

Afkastningsgrad =

Return on investments =

Likviditetsgrad =

Current ratio =

Soliditetsgrad =

Equity ratio =

Egenkapitalforrentning =

Return on equity =

Financial ratios

The financial ratios stated in the survey of financial highlights have been calculated as follows:

$$\frac{\text{Bruttoresultat} \times 100}{\text{Nettoomsætning}}$$

$$\frac{\text{Gross margin} \times 100}{\text{Revenue}}$$

$$\frac{\text{Resultat af primærdrift} \times 100}{\text{Nettoomsætning}}$$

$$\frac{\text{Operating profit/loss} \times 100}{\text{Revenue}}$$

$$\frac{\text{Resultat af primærdrift} \times 100}{\text{Gennemsnitlige operative aktiver}}$$

$$\frac{\text{Operating profit/loss} \times 100}{\text{Average operating assets}}$$

$$\frac{\text{Kortfristede aktiver} \times 100}{\text{Kortfristede forpligtelser}}$$

$$\frac{\text{Current assets} \times 100}{\text{Current liabilities}}$$

$$\frac{\text{Egenkapital, ultimo} \times 100}{\text{Passiver i alt, ultimo}}$$

$$\frac{\text{Equity} \times 100}{\text{Total equity and liabilities at year end}}$$

$$\frac{\text{Åretsresultat} \times 100}{\text{Gennemsnitlig egenkapital}}$$

$$\frac{\text{Net profit/loss for the year} \times 100}{\text{Average equity}}$$

Noter

Notes

2 Regnskabsmæssige skøn og vurderinger Accounting estimates and assessments

Skønsmæssig usikkerhed

Ved opgørelsen af den regnskabsmæssige værdi af visse aktiver og forpligtelser kræves skøn over, hvorledes fremtidige begivenheder påvirker værdien af disse aktiver og forpligtelser på balancedagen. Skøn, der er væsentlige for regnskabsaflæggelsen, foretages bl.a. ved opgørelsen af af- og nedskrivninger.

De anvendte skøn er baseret på forudsætninger, som ledelsen vurderer, er forsvarlige, men som i sagens natur er usikre og uforudsigelige. Forudsætningerne kan være ufuldstændige eller unøjagtige, og uventede begivenheder eller omstændigheder kan opstå. Endvidere er virksomheden underlagt risici og usikkerheder, som kan føre til, at de faktiske resultater afviger fra disse skøn. Særlige risici for Synoptik koncernen er omtalt i ledelsesberetningen side 7-10.

Synoptik-koncernen har til brug for målingen af immaterielle aktiver, herunder goodwill, udført et værdiforringelsestest. Værdiforringelsestesten er baseret på nytteværdien for disse aktiver, som opgøres ved tilbagediskontering af forventede fremtidige pengestrømme. Pengestrømme udledes fra budgetter og strategiplaner for de kommende 5 år og medtager ikke fremtidige omstruktureringer og investeringer, som forøger værdien af de testede aktiver. Beregninger kan påvirkes betydeligt af væsentlige ændringer i skøn og forudsætninger, der ligger til grund for beregningerne af værdierne. De væsentlige forudsætninger relateret til nedskrivning af goodwill og varemærker er beskrevet yderligere i note 12.

Estimation uncertainty

The statement of the carrying amount of certain assets and liabilities requires estimates of the effect of future events on the value of these assets and liabilities at the balance sheet date. Estimates that are material to the financial reporting are, among other things, made in connection with the statement of depreciation, amortisation and impairment losses.

The estimates applied are based on assumptions which Management finds to be reasonable but which are inherently uncertain and unpredictable. Assumptions may be incomplete or inaccurate, and unexpected events or situations may occur. Moreover, the Company is subject to risks and uncertainties which may imply that actual results deviate from these estimates. Special risks that may be facing the Synoptik Group are mentioned in Management's Review, pages 7-10.

Synoptik Group has prepared an impairment test for the measurement of intangible assets, including goodwill. The impairment is based on the value in use of these assets which is stated by discounting expected future cash flows. Cash flows are derived from budgets and strategy plans for the next five years and do not including future restructurings and investments which will increase the value of the tested assets. The calculation may be significantly affected by material changes to estimates and assumptions forming the basis of the calculated values. The material assumptions relating to the impairment of goodwill and trademarks are described further in note 12.

Noter

Notes

Herudover omfatter ledelsens vurderinger kontinuerlige skøn over aktivers forventede levetid og brugstid. Ledelsen har i 2012 revurderet brugstiden for koncernens varemærker fra udefinerbar til 20 år. Der henvises til omtalte i note 12.

Anvendt regnskabspraksis

Som led i anvendelse af koncernens regnskabspraksis foretager ledelsen vurderinger, ud over skønsmæssige vurderinger, som kan have væsentlig indvirkning på de i årsrapporten indregnede beløb.

Sådanne vurderinger omfatter bl.a., hvorvidt leje- og leasingkontrakter skal behandles som operationelle eller finansielle leasingaftaler.

Koncernen har indgået leasingaftaler vedrørende bygninger og biler samt lejekontrakter vedrørende lejemål. Leasingaftalerne vedrørende bygninger samt lejekontrakterne er indgået på sædvanlige lejevilkår. Kontrakterne er i al væsentlighed indregnet som operationelle leasingkontrakter.

Moreover, Management's assessments comprise continuous estimates of the expected useful lives of the assets. In 2012, Management reassessed the useful lives of the Group's trademarks from indefinite to 20 years. We refer to the mention in note 12.

Accounting policies

In connection with the application of the Group's accounting policies, Management makes, apart from estimates, assessments which may materially affect the amounts recognised in the Annual Report.

Such assessments comprise, among other things, whether leases are to be treated as operating or finance leases.

The Group has concluded leases in respect of buildings, motor vehicles and premises. The leases relating to buildings and premises have been concluded on general lease terms. The leases are, in all material respects, recognised as operating leases.

Noter Notes

3 Nettoomsætning Revenue

	Koncern		Moder	
	Group		Parent	
	2015	2014	2015	2014
	TDKK	TDKK	TDKK	TDKK
Salg af varer <i>Sale of goods</i>	1.968.002	1.937.391	681.207	682.179
Provision ved salg af forsikringer <i>Commission from sale of insurance</i>	15.890	10.395	4.404	3.730
Franchiseindtægter <i>Franchise income</i>	<u>27.664</u>	<u>29.582</u>	<u>0</u>	<u>0</u>
	<u>2.011.556</u>	<u>1.977.368</u>	<u>685.611</u>	<u>685.909</u>

4 Honorar til generalforsamlingsvalgt revisor Fee to auditors appointed at the General Meeting

Revisionshonorar <i>Statutory audit</i>	1.125	1.125	545	545
Andre erklæringsopgaver med sikkerhed <i>Other assurance engagements</i>	140	240	20	120
Skatte- og momsmæssig rådgivning <i>Tax and VAT advisory services</i>	23	0	23	0
Andre ydelser <i>Other services</i>	<u>186</u>	<u>467</u>	<u>83</u>	<u>235</u>
	<u>1.474</u>	<u>1.832</u>	<u>671</u>	<u>900</u>

Noter Notes

5 Personalemkostninger Staff expenses

	Koncern		Moder	
	Group		Parent	
	2015	2014	2015	2014
	TDKK	TDKK	TDKK	TDKK
Lønninger <i>Wages and salaries</i>	594.861	591.557	238.520	239.314
Pensioner <i>Pensions</i>	36.266	34.235	18.357	18.024
Andre omkostninger til social sikring <i>Other social security expenses</i>	<u>77.533</u>	<u>72.545</u>	<u>4.371</u>	<u>4.876</u>
	<u>708.660</u>	<u>698.337</u>	<u>261.248</u>	<u>262.214</u>
Gennemsnitligt antal medarbejdere <i>Average number of employees</i>	<u>1.498</u>	<u>1.458</u>	<u>525</u>	<u>524</u>

	Moder	
	Parent	
	2015	2014
	TDKK	TDKK
Direktion <i>Executive Board</i>	8.468	4.320
Bestyrelse <i>Board of Directors</i>	<u>1.360</u>	<u>1.454</u>
Heraf udgør vederlag til direktion og bestyrelse <i>Remuneration to the Board of Directors and the Executive Board</i>	<u>9.828</u>	<u>5.774</u>

Alle pensionsaftaler er bidragsbaserede ordninger eller multiarbejdsgiverordninger, hvor det ikke er muligt at få informationer fra forsikringsselskabet (Sverige). Pensionsaftaler er således behandlet som bidragsbaserede ordninger.

All pension plans are defined contribution plans or multiemployer plans in respect of which it is not possible to obtain any information from the insurance company (Sweden). Therefore, pension plans are treated as defined contribution plans.

Noter Notes

6 Af- og nedskrivninger *Depreciation, amortisation and impairment losses*

	Koncern		Moder	
	<i>Group</i>		<i>Parent</i>	
	2015	2014	2015	2014
	TDKK	TDKK	TDKK	TDKK
Afskrivninger, immaterielle aktiver <i>Amortisation, intangible assets</i>	13.471	14.456	6.566	7.232
Afskrivninger, materielle aktiver <i>Depreciation, property, plant and equipment</i>	<u>58.873</u>	<u>50.945</u>	<u>16.733</u>	<u>13.662</u>
	<u>72.344</u>	<u>65.401</u>	<u>23.299</u>	<u>20.894</u>

7 Andre driftsindtægter *Other operating income*

Gevinst ved salg af materielle og immaterielle aktiver <i>Gain on sale of property, plant and equipment and intangible assets</i>	0	150	0	150
Koncernbidrag fra dattervirksomheder <i>Group contributions from subsidiaries</i>	<u>0</u>	<u>0</u>	<u>40.143</u>	<u>36.851</u>
	<u>0</u>	<u>150</u>	<u>40.143</u>	<u>37.001</u>

8 Andre driftsomkostninger *Other operating expenses*

Tab ved salg af materielle og immaterielle aktiver <i>Loss on sale of property, plant and equipment and intangible assets</i>	2.275	701	1.399	701
Koncernbidrag til moderselskab <i>Group contributions to Parent Company</i>	<u>14.937</u>	<u>17.423</u>	<u>4.773</u>	<u>5.006</u>
	<u>17.212</u>	<u>18.124</u>	<u>6.172</u>	<u>5.707</u>

Noter Notes

9 Finansielle indtægter *Financial income*

	Koncern		Moder	
	<i>Group</i>		<i>Parent</i>	
	2015	2014	2015	2014
	TDKK	TDKK	TDKK	TDKK
Renteindtægter vedrørende finansielle aktiver målt til amortiseret kostpris <i>Interest income from financial assets measured at amortised cost</i>	391	493	9	41
Renteindtægter fra tilknyttede virksomheder <i>Interest income from group enterprises</i>	0	0	214	0
Valutakursgevinster og øvrige poster <i>Exchange gains and other items</i>	<u>3.571</u>	<u>3.056</u>	<u>749</u>	<u>2.643</u>
	<u>3.962</u>	<u>3.549</u>	<u>972</u>	<u>2.684</u>

10 Finansielle omkostninger *Financial expenses*

Renteomkostninger vedrørende finansielle forpligtelser målt til amortiseret kostpris <i>Interest expenses on financial liabilities measured at amortised cost</i>	1.165	227	24	0
Finansielle omkostninger til tilknyttede virksomheder <i>Financial expenses paid to group enterprises</i>	485	1.105	485	1.366
Valutakurstab og øvrige poster <i>Exchange losses and other items</i>	<u>4.133</u>	<u>5.003</u>	<u>308</u>	<u>761</u>
	<u>5.783</u>	<u>6.335</u>	<u>817</u>	<u>2.127</u>

Noter Notes

11 Selskabsskat Corporation tax

	Koncern		Moder	
	Group		Parent	
	2015	2014	2015	2014
	TDKK	TDKK	TDKK	TDKK
Årets aktuelle skat <i>Current tax for the year</i>	-45.231	-51.567	-14.576	-17.324
Årets udskudte skat <i>Deferred tax for the year</i>	73	-2.165	3.117	2.278
Regulering af skat vedrørende tidligere år <i>Adjustment of tax relating to previous years</i>	0	0	0	28
	-45.158	-53.732	-11.459	-15.018

Skat af årets resultat kan forklares således: *Tax on profit for the year is calculated as follows:*

Beregnet 23,5 %/24,5 % skat af resultat før skat <i>Calculated 23,5 %/24,5 % tax on profit before tax</i>	-48.507	-50.895	-34.405	-46.563
Skatteeffekt af:				
Udbytte fra dattervirksomhed <i>Dividend from subsidiary</i>	0	0	21.783	33.247
Ikke skattepligtige avancer i øvrige <i>Other non-taxable profits</i>	3.654	0	1.900	1
Ikke-fradragsberettigede omkostninger i øvrige <i>Other non-deductible expenses</i>	-503	-2.997	-935	-1.994
Regulering af skat vedrørende tidligere år <i>Adjustment of tax relating to previous years</i>	0	0	0	28
Ændring i skatteprocent <i>Change of tax rate</i>	198	-160	198	263
	-45.158	-53.732	-11.459	-15.018
Effektiv skatteprocent <i>Effective tax rate</i>	23,7 %	24,8 %	10,0 %	9,1 %

Noter Notes

12 Immaterielle Anlægsaktiver Intangible assets

	Koncern Group					
	Goodwill <i>Goodwill</i>	Rettigheder <i>Rights</i>	Kunde- rettighe- der <i>Customer rights</i>	Varemærker <i>Trademarks</i>	Software <i>Software</i>	I alt <i>Total</i>
	TDKK	TDKK	TDKK	TDKK	TDKK	TDKK
Kostpris 1. januar 2015 <i>Cost at 1 January 2015</i>	477.612	112.769	14.362	12.342	102.260	719.345
Valutakursregulering <i>Exchange adjustment</i>	9.251	-6.310	-191	-685	0	2.065
Tilgang <i>Additions</i>	28.712	1.358	7.721	0	4.651	42.442
Regulering vedrørende tidligere år <i>Prior year adjustment</i>	<u>297</u>	<u>0</u>	<u>0</u>	<u>0</u>	<u>0</u>	<u>297</u>
Kostpris 31. december 2015 <i>Cost at 31 December 2015</i>	<u>515.872</u>	<u>107.817</u>	<u>21.892</u>	<u>11.657</u>	<u>106.911</u>	<u>764.149</u>
Af- og nedskrivninger 1. januar 2015 <i>Amortisation and impairment at 1 January 2015</i>	0	106.768	5.048	5.091	93.224	210.131
Valutakursregulering <i>Exchange adjustment</i>	0	-6.110	-208	-321	0	-6.639
Årets nedskrivninger <i>Impairment losses for the year</i>	0	0	0	0	0	0
Årets afskrivninger <i>Amortisation for the year</i>	<u>0</u>	<u>3.067</u>	<u>3.353</u>	<u>622</u>	<u>6.429</u>	<u>13.471</u>
Af- og nedskrivninger 31. december 2015 <i>Amortisation and impairmen at 31 December 2015</i>	<u>0</u>	<u>103.725</u>	<u>8.193</u>	<u>5.392</u>	<u>99.653</u>	<u>216.963</u>
Regnskabsmæssig værdi 31. december 2015 Carrying amount at 31 December 2015	<u>515.872</u>	<u>4.092</u>	<u>13.699</u>	<u>6.265</u>	<u>7.258</u>	<u>547.186</u>
Afskrives over <i>Amortised over</i>	-	4-8 år/ <i>years</i>	5 år/ <i>years</i>	20 år/ <i>years</i>	1-5 år/ <i>years</i>	

Noter Notes

12 Immaterielle anlægsaktiver (fortsat) *Intangible assets (continued)*

	Moder			
	Parent			
	<u>Goodwill</u> <i>Goodwill</i>	<u>Rettigheder</u> <i>Rights</i>	<u>Software</u> <i>Software</i>	<u>I alt</u> <i>Total</i>
	TDKK	TDKK	TDKK	TDKK
Kostpris 1. januar 2015 <i>Cost at 1 January 2015</i>	27.984	0	102.260	130.244
Tilgange i året løb <i>Additions for the year</i>	<u>0</u>	<u>500</u>	<u>4.651</u>	<u>5.151</u>
Kostpris 31. december 2015 <i>Cost at 31 December 2015</i>	<u>27.984</u>	<u>500</u>	<u>106.911</u>	<u>135.395</u>
Af og nedskrivninger 1. januar 2015 <i>Amortisation and impairment losses at 31 December 2015</i>	0	0	93.224	93.224
Årets nedskrivninger <i>Impairment losses for the year</i>	0	0	0	0
Årets afskrivninger <i>Amortisation for the year</i>	<u>0</u>	<u>137</u>	<u>6.429</u>	<u>6.566</u>
Af- og nedskrivninger 31. december 2015 <i>Amortisation and impairment at 31 December 2015</i>	<u>0</u>	<u>137</u>	<u>99.653</u>	<u>99.790</u>
Regnskabsmæssig værdi 31. december 2015 <i>Carrying amount at 31 December 2015</i>	<u>27.984</u>	<u>363</u>	<u>7.258</u>	<u>35.605</u>
Afskrives over <i>Amortised over</i>	-	5 år/ <i>years</i>	1-5 år/ <i>years</i>	

Generelt *General*

Synoptik-koncernen har foretaget værdiforringelsestest af den regnskabsmæssige værdi af goodwill. Værdiforringelsestesten er i lighed med tidligere år foretaget pr. 30. september baseret på de budgetter og forretningsplaner, som er godkendt af direktionen og bestyrelsen.

The Synoptik Group has carried out an impairment test of the carrying amount of goodwill. As in previous years, the impairment test has been made at 30 September based on the budgets and business plans approved by the Executive Board and the Board of Directors.

Noter

Notes

12 Immaterielle anlægsaktiver (fortsat) *Intangible assets (continued)*

Varemærker *Trademarks*

Den regnskabsmæssige værdi af varemærker vedrører de erhvervede aktiviteter i Optikk Norge AS under navnet InterOptik. Det er strategien at opretholde og styrke varemærket på det norske marked, hvorfor det tidligere har været vurderet, at varemærket havde en udefinerbar brugstid. Der har derfor ikke været afskrevet på varemærker i tidligere år.

The carrying amount of trademarks relates to the acquired activities in Optikk Norge AS under the name InterOptik. The strategy is to maintain and strengthen the trademarks in the Norwegian market and, therefore, it was previously assessed that the trademarks had indefinable useful lives. Thus, trademarks have not been amortised in previous years.

I 2012 har ledelsen revurderet varemærkers brugstid, set i lyset af gennemførte tiltag og forventede tiltag, for at styrke og opretholde varemærkets værdi. Som konsekvens heraf er brugstiden vurderet til at udgøre 20 år fra anskaffelsestidspunktet.

In 2012, Management reassessed the useful lives of trademarks in the light of implemented and expected initiatives to strengthen and maintain the value of the trademarks. Consequently, the useful lives have been assessed at 20 years from the acquisition date.

Foruden den løbende værdiforringelse udtrykt ved afskrivninger er der udført en værdiforringelsestest af den regnskabsmæssige værdi af varemærket sammen med den erhvervede goodwill. Dette har ikke givet anledning til indregning af yderligere værdiforringelse.

Besides current impairment expressed by amortisation, the carrying amount of trademarks and the acquired goodwill have been subject to an impairment test. This did not give rise to the recognition of additional impairment losses.

Goodwill *Goodwill*

Den regnskabsmæssige værdi pr. 31. december 2015 af goodwill er fordelt på de pengestrømsfrembringende enheder. Den væsentligste andel af koncernens goodwill DKK 409mio. ud af DKK 516 mio. vedrører den pengestrømsgenererende enhed Synoptik Sweden.

The carrying amount of goodwill at 31 December 2015 is allocated to cash flow generating units. The most material portion of the Group's goodwill of DKK 409 million out of DKK 516 million relates to the cash flow generating unit Synoptik Sweden.

Værdiforringelsestesten for goodwill baseres på tilbagediskonteret værdi af de forventede fremtidige frie pengestrømme (nytteværdien). Nytteværdien er baseret på budgetter og forretningsplaner for de kommende 5 år og fremskrivninger for de efterfølgende år (terminalværdien).

The goodwill impairment test is based on the discounted value of projected future free cash flows (value in use). The value in use is based on budgets and business plans for the next five years and projections for subsequent years (terminal value).

Noter Notes

12 Immaterielle anlægsaktiver (fortsat) *Intangible assets (continued)*

Den væsentligste parameter ved estimeringen af nytteværdien er nettoomsætningen, bruttoavanceprocenten og vækstforventningerne for årene efter budgetperioden. I budgetterne og fremtidsplanerne er der ikke indregnet effekt af fremtidige omstruktureringer og lignende begivenheder.

The most important parameters when estimating the value in use are revenue, gross profit ratio and the expected growth in the years subsequent to the budget period. The budget and future plans do not include the effect of future restructuring and similar events.

Nettoomsætningen for budgetperioden er skønnet baseret på de pengestrømsfrembringende enheders nettoomsætning i 2015. Ledelsen forventer vækst over de kommende 5 år og nettoomsætningen vil således blive forøget i niveauet 19%.

Revenue in the budget period is estimated based on the revenue in 2015 of the cash flow generating units. Management expects to see growth in the next five years and, thus, revenue will increase in the level of 19%.

Bruttoavanceprocenten for budgetperioden er skønnet baseret på den gennemsnitlige bruttoavanceprocent for koncernvirksomheden i 2015. Ledelsen forventer, at bruttoavanceprocenten i budgetperioden vil ligge på et uændret niveau.

The gross profit ratio for the budget period is estimated based on the average gross profit ratio of the Group in 2015. Management expects that in budget period the level of the gross profit ratio will remain unchanged.

Terminalværdien fastsættes under hensyntagen til generelle vækstforventninger inden for optikbranchen i de enkelte land. Vækstraten, der til brug for opgørelsen af terminalværdien udgør 0 %, forventes ikke at overstige den langsigtede vækstrate inden for optikbranchen i de enkelte lande.

The terminal value is determined with consideration to the general growth expectations in the optical industry in the individual countries. The growth rate used for the statement of the terminal value is 0% and is not expected to exceed the long-term growth rate in the optical industry in the individual countries.

Den internationale finansielle markedssituation har medført usædvanlige udsving i den risikofrie renter, særligt for den korte rente. Den anvendte diskonteringsfaktor for værdiforringelsestesten er derfor fastsat baseret på en forventning om, at de finansielle markeder på langt sigt bliver stabile igen. Den anvendte diskonteringsfaktor før skat udgør ca. 9,3% og afspejler den risikofrie rente i de enkelte geografiske områder med tillæg for risici, der ikke er afspejlet i pengestrømmene.

The international financial market situation has resulted in unusual fluctuations of the risk-free interest rate, particularly with respect to the short-term interest rate. The discount factor used in the impairment test is therefore determined based on expectations of the financial markets becoming stable again in the long term. The applied discount rate before tax is approx 9,3 % and reflects the risk-free interest rate in the individual geographical areas with addition for risks not reflected in the cash flows.

Noter Notes

12 Immaterielle anlægsaktiver (fortsat) *Intangible assets (continued)*

Nutidsværdien af forventede fremtidige nettopengestrømme overstiger med en betydelig margin den regnskabsmæssige værdi af de enkelte pengestrømsfrembringende enheders nettoaktiver, inklusiv allokeret goodwill samt varemærker.

The present value of expected future net cash flows exceeds the carrying amount of the net assets, including allocated goodwill and trademarks, of the individual cash flow generating units by a significant margin.

Rimelige ændringer af de væsentlige parametre ved estimering af nytteværdien vil derfor ikke medføre en værdiforringelse af goodwill pr. 31. december 2015.

Reasonable changes to significant parameters when estimating the value in use will therefore not result in any impairment of goodwill at 31 December 2015.

Ledelsen vurderer på baggrund heraf, at den regnskabsmæssige værdi af goodwill ikke overstiger genindvindingsværdien.

Based on this, it is Management's assessment that the carrying amount of goodwill does not exceed the recoverable amount.

13 Materielle anlægsaktiver *Property, plant and equipment*

	Koncern			
	Group			
	Grunde og bygninger <i>Land and buildings</i>	Andre an- læg, drifts- materiel og inventar <i>Other fixtures and fittings, tools and equipment</i>	Aktiver under opførelse og forudbetalinger for materielle aktiver <i>Assets in pro- gress and pre- payments for property, plant and equipment</i>	I alt <i>Total</i>
	TDKK	TDKK	TDKK	TDKK
Kostpris 1. januar 2015 <i>Cost at 1 January 2015</i>	5.540	915.551	1.867	922.958
Valutakursregulering <i>Exchange adjustment</i>	-3	-8.534	152	-8.385
Årets tilgange <i>Additions for the year</i>	1.322	72.827	5.070	79.219
Regulering vedrørende tidligere år <i>Adjustment prior years</i>	0	-470	0	-470
Årets afgang <i>Disposals for the year</i>	0	-22.865	-106	-22.971
Kostpris 31. december 2015 <i>Cost at 31 December 2015</i>	<u>6.859</u>	<u>956.509</u>	<u>6.983</u>	<u>970.351</u>

Noter Notes

13 Materielle anlægsaktiver (fortsat) *Property, plant and equipment (continued)*

	Koncern Group			I alt Total
	Grunde og bygninger <i>Land and buildings</i>	Andre anlæg, driftsmateriel og inventar <i>Other fixtures and fittings, tools and equipment</i>	Aktiver under opførelse og forudbetalinger for materielle aktiver <i>Assets in progress and pre-payments for property, plant and equipment</i>	
	TDKK	TDKK	TDKK	TDKK
Af- og nedskrivninger 1. januar 2015 <i>Depreciation and impairment losses at 1 January 2015</i>	524	703.809	0	704.333
Valutakursregulering <i>Exchange adjustment</i>	-15	-7.032	0	-7.047
Årets nedskrivninger <i>Impairment losses for the year</i>	0	0	0	0
Årets afskrivninger <i>Depreciation for the year</i>	179	58.694	0	58.873
Regulering vedrørende tidligere år <i>Adjustment prior years</i>	0	0	0	0
Årets afgange <i>Disposals for the year</i>	0	-20.240	0	-20.240
Af- og nedskrivninger 31. december 2015 <i>Depreciation and impairment losses at 31 December 2015</i>	688	735.231	0	735.919
Regnskabsmæssig værdi 31. december 2015 <i>Carrying amount at 31 December 2015</i>	6.171	221.278	6.983	234.432
Afskrives over <i>Depreciated over</i>	25-40 år/ <i>years</i>	3-5 år/ <i>years</i>	-	

Noter Notes

13 Materielle anlægsaktiver (fortsat) *Property, plant and equipment (continued)*

	Moder Parent		
	Andre an- læg, drifts- materiel og inventar <i>Other fixtures and fittings, tools and equipment</i>	Aktiver under opførelse og forudbetalinger for materielle aktiver <i>Assets in pro- gress and pre- payments for property, plant and equipment</i>	I alt <i>Total</i>
	TDKK	TDKK	TDKK
Kostpris 1. januar 2015 <i>Cost at 1 January 2015</i>	335.674	381	336.055
Årets tilgang <i>Additions for the year</i>	25.792	0	25.792
Årets afgang <i>Disposals for the year</i>	<u>-2.739</u>	<u>-106</u>	<u>-2.845</u>
Kostpris 31. december 2015 <i>Cost at 31 December 2015</i>	<u>358.727</u>	<u>275</u>	<u>359.002</u>
Af- og nedskrivninger 1. januar 2015 <i>Depreciation and impairment losses at 1 January 2015</i>	264.530	0	264.530
Årets nedskrivninger <i>Impairment losses for the year</i>	0	0	0
Årets afskrivninger <i>Depreciation for the year</i>	16.733	0	16.733
Årets afgang <i>Disposals for the year</i>	<u>-1.415</u>	<u>0</u>	<u>-1.415</u>
Af- og nedskrivninger 31. december 2015 <i>Depreciation and impairment losses at 31 December 2015</i>	<u>279.848</u>	<u>0</u>	<u>279.848</u>
Regnskabsmæssig værdi 31. december 2015 <i>Carrying amount at 31 December 2015</i>	<u>78.879</u>	<u>275</u>	<u>79.154</u>
Afskrives over <i>Depreciated over</i>	3-5 år/ <i>years</i>	-	

Noter Notes

14 Kapitalandele i dattervirksomheder Investments in subsidiaries

		Moder	
		Parent	
		<u>2015</u>	<u>2014</u>
		TDKK	TDKK
Kostpris primo		774.372	774.372
<i>Cost at 1 January</i>			
Årets tilgang		0	0
<i>Additions for the year</i>			
Årets afgang		<u>0</u>	<u>0</u>
<i>Disposals for the year</i>			
Kostpris 31. december		<u>774.372</u>	<u>774.372</u>
<i>Cost at 31 December</i>			
Nedskrivninger 1. januar		<u>-10.572</u>	<u>-10.572</u>
<i>Impairment losses at 1 January</i>			
Nedskrivninger 31. december		<u>-10.572</u>	<u>-10.572</u>
<i>Impairment losses at 31 December</i>			
Regnskabsmæssig værdi 31. december		<u>763.800</u>	<u>763.800</u>
<i>Carrying amount at 31 December</i>			
Navn	Hjemsted	Ejerandel	Ejerandel
<i>Name</i>	<i>Reg. office</i>	<i>Ownership share</i>	<i>Ownership share</i>
		<u>2015</u>	<u>2014</u>
Synoptik Nuuk ApS	Grønland/ <i>Greenland</i>	100 %	100 %
Synoptik Sweden AB	Sverige/ <i>Sweden</i>	100 %	100 %
Synoptik Norge AS	Norge/ <i>Norway</i>	100 %	100 %

Noter Notes

15 Varebeholdninger Inventories

	Koncern		Moder	
	Group		Parent	
	2015	2014	2015	2014
	TDKK	TDKK	TDKK	TDKK
Handelsvarer Goods for resale	<u>78.158</u>	<u>79.357</u>	<u>24.427</u>	<u>31.570</u>
Årets tilbageførte nedskrivninger Reversals for the year of write-down	<u>-1.043</u>	<u>134</u>	<u>-129</u>	<u>-108</u>

16 Tilgodehavender fra salg Trade receivables

Ændringer i nedskrivninger til imødegåelse af tab på tilgodehavender er følgende:
Changes in the provision for bad debts appear as follows:

1. januar At 1 January	7.389	6.532	3.359	2.690
Nedskrivning i året Provision during the year	2.530	2.182	1.408	1.200
Realiseret i året Losses realised in the year	-1.416	-1.324	-890	-531
Tilbageført i året Reversal for the year	<u>-2.798</u>	<u>0</u>	<u>-677</u>	<u>0</u>
31. december At 31 December	<u>5.705</u>	<u>7.389</u>	<u>3.200</u>	<u>3.359</u>

Koncernen har ingen tilgodehavender, der forfalder til betaling inden for 1 år efter regnskabsårets udløb.
The Group has no receivables that fall due to payment within one year after year end.

Tilgodehavender fra salg udgør i al væsentlighed tilgodehavender hos offentlige kreditorer, kreditkortselskaber samt tilgodehavender vedrørende kontaktilinseabonnementer med lav kreditrisiko.
Trade receivables comprise in all material respects receivables from public creditors, credit card companies and receivables from contact lenses subscription with a low credit risk.

Der er ingen betydelige overforfaldne tilgodehavender pr. 31. december 2015 eller 31. december 2014.
There are no significant overdue receivables at 31 December 2015 or at 31 December 2014.

Koncernen har ingen betydelige tilgodehavender, som er individuelt værdiforringede pr. 31. december 2015 eller 31. december 2014.
The Group has no significant receivables which are subject to individual impairment at 31 December 2015 or 31 December 2014.

Noter Notes

17 Periodeafgrænsningsposter Prepayments

	Koncern		Moder	
	Group		Parent	
	2015	2014	2015	2014
	TDKK	TDKK	TDKK	TDKK
Husleje og forsikringer <i>Rent and insurance</i>	20.680	17.092	725	694
Øvrige <i>Other prepayments</i>	<u>6.754</u>	<u>7.812</u>	<u>3.529</u>	<u>3.631</u>
	<u>27.434</u>	<u>24.904</u>	<u>4.254</u>	<u>4.325</u>

18 Selskabskapital Share capital

	Antal aktier		Nominal værdi	
	Number of shares		Nominal value	
	2015	2014	2015	2014
	Stk.	Stk.	TDKK	TDKK
1. januar <i>At 1 January</i>	<u>101.186.063</u>	<u>101.186.063</u>	<u>101.186</u>	<u>101.186</u>
31. december <i>At 31 December</i>	<u>101.186.063</u>	<u>101.186.063</u>	<u>101.186</u>	<u>101.186</u>

Aktiekapitalen består af 101.186.063 aktier á nominelt DKK 1. Ingen aktier er tillagt særlige rettigheder. Ud-
lodning af udbytte til aktionærerne i Synoptik A/S har ingen skattemæssige konsekvenser for Synoptik A/S.

Aktiekapitalen er uændret i de seneste 5 regnskabsår.

*The share capital consists of 101,186,063 shares of a nominal value of DKK 1. No shares carry any special rights. Distribu-
tion of dividend to the shareholders of Synoptik A/S has no tax consequences for Synoptik A/S.*

There have been no changes in the share capital during the last 5 years.

Kapitalstyring Capital management

Som følge af selskabets ejerforhold er der ikke fastsat specifik politik og målsætning for selskabets kapitalsty-
ring.

Due to the Company's ownership, no specific policy or target for the Company's capital management has been laid down.

Noter Notes

19 Udskudt skat Deferred tax

	Koncern		Moder	
	Group		Parent	
	2015	2014	2015	2014
	TDKK	TDKK	TDKK	TDKK
Bruttobevægelsen på kontiene for udskudt skat er følgende: <i>The gross movement on the deferred income tax accounts appears as follows:</i>				
Udskudt skat 1. januar, netto <i>Deferred tax at 1 January, net</i>	-35.612	-33.860	-3.108	-5.385
Valutakursregulering <i>Exchange adjustment</i>	888	799	0	0
Ændring i skatteprocent <i>Change in tax rate</i>	198	160	198	220
Årets udskudte skat indregnet i årets resultat <i>Deferred tax for the year recognised in profit for the year</i>	-30	2.165	2.920	2.278
Overført fra aktuel skat <i>Transferred from current tax</i>	0	-4.876	0	-221
Udskudt skat 31. december, netto <i>Deferred tax at 31 December, net</i>	-34.556	-35.612	10	-3.108
Udskudt skat indregnes således i balancen: <i>Deferred tax is recognised in the balance sheet as follows</i>				
Udskudt skatteaktiv <i>Deferred tax asset</i>	0	0	1.893	0
Udskudt skatteforpligtelse <i>Deferred tax liability</i>	-34.556	-35.612	-1.883	-3.108
Udskudt skat 31. december, netto <i>Deferred tax at 31 December, net</i>	-34.556	-35.612	10	-3.108

Noter Notes

19 Udskudt skat (fortsat) *Deferred tax (continued)*

Koncern		Moder	
<i>Group</i>		<i>Parent</i>	
<u>2015</u>	<u>2014</u>	<u>2015</u>	<u>2014</u>
TDKK	TDKK	TDKK	TDKK

Udskudt skat specificeres således:

The analysis of deferred tax assets and deferred tax liabilities is as follows:

Immaterielle aktiver <i>Intangible assets</i>	-45.530	-45.227	-6.415	-7.777
Materielle aktiver <i>Property, plant and equipment</i>	7.602	8.094	1.404	1.489
Kortfristede aktiver <i>Current assets</i>	-603	-467	-604	-467
Forpligtelser <i>Liabilities</i>	<u>3.975</u>	<u>1.988</u>	<u>5.625</u>	<u>3.647</u>
	<u>-34.556</u>	<u>-35.612</u>	<u>10</u>	<u>-3.108</u>

Noter Notes

19 Udskudt skat (fortsat) Deferred tax (continued)

	Koncern Group					Udskudt skat 31. december <i>Deferred tax at 31 December</i>
	Udskudt skat 1. januar <i>Deferred tax at 1 January</i>	Ændring i skatteprocent <i>Change in tax rate</i>	Valutakurs- regulering <i>Exchange adjustment</i>	Overført skyldig skat <i>Transferred accrued tax</i>	Indregnet i årets resultat <i>Recognised in profit for the year</i>	
	TDKK	TDKK	TDKK	TDKK	TDKK	TDKK
Ændring i midlertidige for- skelle i årets løb: <i>Change in temporary differ- ences during the year:</i>						
Immaterielle aktiver <i>Intangible assets</i>	-45.227	496	1.175	0	-1.974	-45.530
Materielle aktiver <i>Property plant and equipment</i>	8.094	-95	-375	0	-22	7.602
Kortfristede aktiver <i>Current assets</i>	-467	30	1	0	-167	-603
Forpligtelser <i>Liabilities</i>	1.988	-233	87	0	2.133	3.975
Skattemæssige underskud <i>Tax losses</i>	<u>0</u>	<u>0</u>	<u>0</u>	<u>0</u>	<u>0</u>	<u>0</u>
	<u>-35.612</u>	<u>198</u>	<u>888</u>	<u>0</u>	<u>-30</u>	<u>-34.556</u>

Noter Notes

19 Udskudt skat (fortsat) *Deferred tax (continued)*

	Moder Parent				
	Udskudt skat 1. januar <i>Deferred tax at 1 January</i> TDKK	Ændring i skatteprocent <i>Change in tax rate</i> TDKK	Overført skyldig skat <i>Transferred accrued tax</i> TDKK	Indregnet i årets resul- tat <i>Recognised in profit for the year</i> TDKK	Udskudt skat 31. december <i>Deferred tax at 31 Decem- ber</i> TDKK
Ændring i midlertidige forskelle i årets løb: <i>Change in temporary differences during the year:</i>					
Immaterielle aktiver <i>Intangible assets</i>	-7.777	496	0	866	-6.415
Materielle aktiver <i>Property, plant and equipment</i>	1.489	-95	0	10	1.404
Kortfristede aktiver <i>Current assets</i>	-467	30	0	-167	-604
Forpligtelser <i>Liabilities</i>	3.647	-233	0	2.211	5.625
Skattemæssige underskud mv. <i>Tax losses etc</i>	<u>0</u>	<u>0</u>	<u>0</u>	<u>0</u>	<u>0</u>
	<u>-3.108</u>	<u>198</u>	<u>0</u>	<u>2.920</u>	<u>10</u>

Noter Notes

20 Eventualforpligtelser og sikkerhedsstillelser *Contingent liabilities and security*

Koncernens danske selskaber hæfter solidarisk for skat af koncernens sambeskattede indkomst.
The Group's Danish enterprises are jointly and severally liable for the tax on the Group's jointly taxed income.

Koncernen er part i enkelte igangværende retssager. Det er ledelsens opfattelse, at udfaldet af disse retssager ikke vil påvirke koncernens finansielle stilling ud over de tilgodehavender og forpligtelser, der er indregnet i balancen pr. 31. december 2015.

The Group is partly to a few pending lawsuits. In Management's opinion, the outcome of these lawsuits will not affect the Group's financial position except for the receivables and liabilities, which are recognised in the balance sheet at 31 December 2015.

Moderselskabet har stillet kaution for enkelte datterselskabers kassekredit for i alt MDKK 34,6.

Der er pr. 31. december 2015 trukket i alt TDKK 594.

The Parent Company has issued guarantees for subsidiaries' bank overdraft facilities amounting to DKK 34.6m. At 31 December 2015 a total of DKK 594k has been drawn.

21 Ændring i driftskapital *Change in working capital*

	Koncern Group		Moder Parent	
	2015	2014	2015	2014
	TDKK	TDKK	TDKK	TDKK
Ændring i varebeholdninger <i>Change in inventories</i>	403	-6.783	7.143	-2.689
Ændring i tilgodehavender <i>Change in receivables</i>	-23.173	-14.269	-15.739	-8.937
Ændring i leverandører og anden gæld <i>Change in trade payables and other payables</i>	-12.464	51.745	-31.506	-6.199
	-35.234	30.693	-40.102	-17.825

22 Virksomhedssammenslutninger *Business combinations*

Selskabets køb af forretninger i 2014 og 2015 har været af begrænset omfang.
The Company's acquisitions have been of a limited extent in 2014 and 2015.

Noter

Notes

23 Valuta- og renterisici samt anvendelse af afledte finansielle instrumenter *Foreign exchange and interest rate risks as well as use of derivative financial instruments*

Koncernen risikostyringspolitik *The Group's risk management policy*

Koncernen er som følge af sin drift, investeringer og finansiering eksponeret over for ændringer i valutakurser og renteniveau. Det er koncernens politik ikke at foretage aktiv spekulation i finansielle risici. Koncernens finansielle styring retter sig således alene mod styring af finansielle risici vedrørende drift og finansiering.
As a result of its operations, investments and financing, the Group is exposed to changes in exchange rates and the interest rate level. It is the Group's policy not to speculate actively in financial risks. Thus, the Group's financial management is directed exclusively at managing financial operating and financing risks.

Vedrørende beskrivelse af anvendt regnskabspraksis og metoder, herunder anvendte indregningskriterier og målingsgrundlag, henvises til omtale under anvendt regnskabspraksis.
For further description of accounting policies and methods applied, including recognition and measurement criteria, we refer to the section Accounting Policies.

Valutarisici *Foreign exchange risks*

Koncernen er eksponeret for udsving i valutakurser som følge af, at de enkelte koncernvirksomheder foretager købs- og salgstransaktioner og har tilgodehavender og gæld i andre valutaer end deres egen funktionelle valuta.
The Group is exposed to fluctuations in exchange rates as the individual group enterprises carry out purchase and sales transactions and have receivables and payables in currencies other than their own functional currency.

Koncernens væsentligste valutaeksponering er knyttet til drifts- samt finansieringsaktivitet, idet en væsentlig del af varekøbet foretages i udenlandsk valuta.
The Group's most significant foreign exchange exposure relates to operating and financing activities as a substantial part of its purchases take place in foreign currency.

Koncernselskaberne sikrer deres valutakursrisiko ved hjælp af terminskontrakter. Den svenske og norske virksomhed har vareindkøb i DKK og EUR. Koncernen har som sikring mod valutakursudsving indgået valutaterminskontrakter om køb af DKK og EUR. Disse kontrakter sikrer sandsynlige fremtidige køb for efterfølgende regnskabsår. Kontrakterne er fastsat til udløb, når leverandørgælden forfalder til betaling.
Group companies hedge their foreign exchange rate exposure using forward contracts. The Swedish and Norwegian entity purchase goods in DKK and EUR. In order to protect against exchange rate movements, the group has entered into forward exchange contract to purchase DKK and EUR. These contracts are hedging probable forecasted purchases for ensuring financial year. The contracts are timed to mature when payments for trade payables has to be made.

Noter Notes

23 Valuta- og renterisici samt anvendelse af afledte finansielle instrumenter *Foreign exchange and interest rate risks as well as use of derivative financial instruments*

Valutarisici *Foreign exchange risks*

Koncernen har følgende afledte finansielle instrumenter:
The group has the following derivatives Financial instruments:

	Valuta <i>Currency</i>	Hovedstol <i>Principal amount</i>	Koncern <i>Group</i>	
			2015	2014
			Dagsværdi <i>Fair value</i>	Dagsværdi <i>Fair value</i>
		TDKK	TDKK	TDKK
Pengestrømssikring Cash flow hedges				
Valutaterminkontrakter (SEK) <i>Forward foreign exchange contracts (SEK)</i>	DKK	27.180	-758	0
Valutaterminkontrakter (SEK) <i>Forward foreign exchange contracts (SEK)</i>	EUR	75.353	-1.350	0
Valutaterminkontrakter (NOK) <i>Forward foreign exchange contracts (NOK)</i>	DKK	15.080	595	0
Valutaterminkontrakter (NOK) <i>Forward foreign exchange contracts (NOK)</i>	EUR	62.433	<u>2.301</u>	<u>0</u>
			<u>788</u>	<u>0</u>

Kontrakterne har en løbetid på maksimalt 12 måneder. Den i reserve for pengestrømssikring indregnede dagsværdi vil påvirke resultatet hen over denne periode.

Contracts have a maximum term of 12 months. The fair value recognised in the reserve for cash flow hedges will affect results over this period.

Pengestrømssikring er indregnet således:
Cash flow hedges are recognised as follows:

Kortfristede aktiver <i>Current assets</i>			2.896	0
Kortfristede gældsforpligtelser <i>Current liabilities</i>			<u>2.108</u>	<u>0</u>
			<u>788</u>	<u>0</u>

Noter Notes

23 Valuta- og renterisici samt anvendelse af afledte finansielle instrumenter *Foreign exchange and interest rate risks as well as use of derivative financial instruments*

Valutarisici *Foreign exchange risks*

Koncernens valutakursrisiko ved regnskabsperiodens udgang var som følger (i TDKK):
The groups exposure to foreign currency risk, at the end of the reporting period, expressed in TDKK, was as follows:

	Ændring i SEK og NOK <i>Change in SEK and NOK</i>	Koncern Group	
		2015 TDKK	2014 TDKK
Total indkomst <i>Other comprehensive income</i>			
Pengestrømssikring <i>Cash flow hedges</i>	+ 10 %	18.944	0
Pengestrømssikring <i>Cash flow hedges</i>	- 10 %	-17.058	0

Koncernens virksomheder har ikke betydelige valutaeksponeringer relateret til deres investeringsaktivitet som følge af, at denne foretages i koncernvirksomhedernes egne funktionelle valutaer.
The Group's enterprises are not exposed to any significant foreign exchange risks related to their investing activities as such activities take place in the group enterprises' own function currencies.

Noter Notes

23 Valuta- og renterisici samt anvendelse af afledte finansielle instrumenter (fortsat) *Foreign exchange and interest rate risks as well as use of derivative financial instruments (continued)*

Koncernens valutarisici i balancen *Foreign exchange risks in the Group's balance sheet*

	Forventet ændring <i>Expected change</i>	Gældsfor- pligtelser <i>Liabilities</i>	Forventet påvirkning <i>Expected effect</i>
		TDKK	TDKK
31. december 2015 <i>At 31 December 2015</i>			
SEK	15 %	-14	-2
EUR	2 %	<u>-29.371</u>	<u>-587</u>
		<u>-29.385</u>	<u>-589</u>
31. december 2014 <i>at 31 December 2014</i>			
SEK	15 %	-104	-16
EUR	2 %	<u>-4.466</u>	<u>-89</u>
		<u>-4.570</u>	<u>-105</u>

Ved udgangen af 2015 ville en stigning med den forventede ændring i alle andre valutaer over for DKK resultere i en stigning i værdien af koncernens finansielle instrumenter netto på ca. TDKK 589 (2014: TDKK 107). Et tilsvarende fald i alle andre valutaer over for DKK ville resultere i et fald af værdien af koncernens finansielle instrumenter med en tilsvarende modsatrettet indvirkning.

At the end of 2015, an increase in the expected change in all other currencies against DKK would result in an increase in the value of the Group's financial instruments of approx. net DKK 589k (2014: DKK 107k). A similar decrease in all other currencies against DKK would result in a decrease in the value of the Group's financial instruments with a similar opposite effect.

Koncernen har endvidere en driftsmæssig risiko relateret til udviklingen mellem de enkelte koncernvirksomheders funktionelle valuta og EUR. Den driftsmæssige risiko opstår som følge af, at en betydelig andel af koncernens varekøb foretages i EUR.

Moreover, the Group has an operating risk related to the development between the functional currencies of the individual group enterprises and EUR. The operating risk arises as a considerable part of the Group's purchases are made in EUR.

Noter Notes

23 Valuta- og renterisici samt anvendelse af afledte finansielle instrumenter (fortsat) *Foreign exchange and interest rate risks as well as use of derivative financial instruments (continued)*

Moderselskabets valutarisici i balancen *Foreign exchange risks in the Group's balance sheet*

	Forventet ændring <i>Expected change</i>	Gældsfor- pligtelser <i>Liabilities</i>	Forventet påvirkning <i>Expected effect</i>
		TDKK	TDKK
31. december 2015 <i>At 31 December 2015</i>			
SEK	15 %	-14	-2
EUR	2 %	<u>-15.348</u>	<u>-307</u>
		<u>-15.362</u>	<u>-309</u>
31. december 2014 <i>At 31 December 2014</i>			
SEK	15 %	-104	-16
EUR	2 %	<u>-4.415</u>	<u>-88</u>
		<u>-4.519</u>	<u>-104</u>

Ved udgangen af 2015 ville en stigning med den forventede ændring i alle andre valutaer over for DKK resultere i en stigning i værdien af moderselskabets finansielle instrumenter netto på ca. TDKK 309 (2014: TDKK 104). Et tilsvarende fald i alle andre valutaer over for DKK ville resultere i et fald af værdien af koncernens finansielle instrumenter med en tilsvarende modsatrettet indvirkning.

At the end of 2015, an increase in the expected change in all other currencies against DKK would result in an increase in the value of the Group's financial instruments of approx. net DKK 309k (2014: DKK 104k). A similar decrease in all other currencies against DKK would result in a decrease in the value of the Group's financial instruments with a similar opposite effect.

Noter Notes

23 Valuta- og renterisici samt anvendelse af afledte finansielle instrumenter (fortsat) *Foreign exchange and interest rate risks as well as use of derivative financial instruments (continued)*

Forudsætninger og metode *Assumptions and methods*

- De angivne forventede udsving er opgjort baseret på de indregnede finansielle aktiver og forpligtelser pr. 31. december.
The stated expected fluctuations are calculated based on the financial assets and liabilities recognised at 31 December.
- De opgjorte forventede udsving er baseret på ledelsens vurdering af rimelige ændringer i de enkelte valutaer.
The calculated expected fluctuations are based on Management's assessment of reasonable changes in the individual currencies.

Renterisici *Interest rate risks*

Koncernen er som følge af sin investerings- og finansieringsaktivitet eksponeret over for ændringer i renteniveauet i såvel Danmark som i de øvrige nordiske lande. Den primære renteeksponering relaterer sig til udsving i EURIBOR. Det er koncernens politik at afdække renterisici på koncernens variabelt forrentede lån. Afdækningen foretages normalt ved indgåelse af renteswaps, hvor variabelt forrentede lån omlægges til en fast rente.

As a result of its investing and financing activities, the Group is exposed to changes in the interest rate level in both Denmark and the other Scandinavian countries. The primary interest rate exposure relates to fluctuations in the EURIBOR. It is the Group's policy to hedge interest rate risks on the Group's floating-rate loans. Generally, hedging take place through interest rate swaps under which floating-rate loans are converted into fixed-rate loans.

Vedrørende koncernens variabelt forrentede finansielle aktiver og finansielle forpligtelser vil et fald i renteniveauet på 1 % p.a. i forhold til balancedagen, alt andet lige, have en hypotetisk indvirkning på årets resultat på TDKK 0 (2014: TDKK 0). En stigning i renteniveauet vil have en tilsvarende modsatrettet indvirkning.

With respect to the Group's financial assets and liabilities carrying a floating interest rate, a decrease in the interest rate level of 1% pa compared to the rate at the balance sheet date will, all other things being equal, have a hypothetical effect on net profit for the year of DKK 0k (2014 DKK 0k).

Forudsætninger og metode *Assumptions and methods*

- De angivne forventede udsving er opgjort baseret på de indregnede finansielle aktiver og forpligtelser pr. 31. december. Der er ikke korrigeret for afdrag, låneoptagelse og lignende i løbet af 2015.
The stated expected fluctuations are calculated based on the financial assets and liabilities recognised at 31 December. Adjustment has not been made for repayments and raising of loans, etc during 2015.
- De opgjorte forventede udsving er baseret på den nuværende markedssituation og forventninger til markedsudviklingen i renteniveauet.
The calculated expected fluctuations are based on the current market situation and expectations to the market development of the interest rate level.

Noter Notes

23 Valuta- og renterisici samt anvendelse af afledte finansielle instrumenter (fortsat) *Foreign exchange and interest rate risks as well as use of derivative financial instruments (continued)*

Kreditrisici *Credit risks*

Koncernens kreditrisici knytter sig til primære finansielle aktiver.
The Group's credit risks relate primarily to financial assets.

Koncernen har ikke væsentlige risici vedrørende en enkelt kunde eller samarbejdspartner. Koncernens politik for påtagelse af kreditrisici medfører, at alle større kunder og andre samarbejdspartnere løbende kredittvurderes.
The Group has no significant exposure toward any individual customer or business partner. The Group's policy for assuming credit risks implies that all major customers and other business partner are rated on a current basis.

Den maksimale kreditrisiko er afspejlet i de regnskabsmæssige værdier af de enkelte finansielle aktiver, der indgår i balancen.
The maximum credit risk is reflected in the values for accounting purposes of the individual financial assets included in the balance sheet.

Der er ikke modtaget sikkerhedsstillelser for koncernens tilgodehavender.
No security has been provided for the Group's receivables.

Likviditetsrisici *Liquidity risks*

Koncernens gældsforpligtelser forfalder som følger:
The Group's debts fall due as follows:

			Senere end 2019 <i>After 2019</i>
2015	<u>2016</u>	<u>2017-2019</u>	
Forpligtelser inkl. renter <i>Debts, including interest</i>	313.682	0	0
			Senere end 2018 <i>After 2018</i>
2014	<u>2015</u>	<u>2016-2018</u>	
Forpligtelser inkl. renter <i>Debts, including interest</i>	336.337	0	0

Noter

Notes

23 Valuta- og renterisici samt anvendelse af afledte finansielle instrumenter (fortsat) *Foreign exchange and interest rate risks as well as use of derivative financial instruments (continued)*

Forudsætninger for forfaldsanalysen *Assumptions and maturity analysis*

- Forfaldsanalysen inkluderer renter opgjort med udgangspunkt i gældende spotrente.
The maturity analysis includes interest calculated based on the current spot rate of interest.
- Forfaldsanalysen er baseret på ikke diskonterede beløb.
The maturity analysis is based on undiscounted amounts.

	Koncern		Moder	
	Group		Parent	
	<u>2015</u>	<u>2014</u>	<u>2015</u>	<u>2014</u>
	TDKK	TDKK	TDKK	TDKK
Udlån og tilgodehavender <i>Lending and receivables</i>	<u>159.976</u>	<u>140.299</u>	<u>88.593</u>	<u>72.783</u>
Finansielle forpligtelser, der måles til amortiseret kostpris <i>Financial liabilities measured at amortised cost</i>	<u>0</u>	<u>0</u>	<u>0</u>	<u>0</u>

Dagsværdien af finansielle aktiver og finansielle forpligtelser er approksimativ lig med den regnskabsmæssige værdi.
The fair value of financial assets and liabilities is approximately equal to carrying amount.

Noter Notes

24 Operationel leasing Operating leases

Koncern <i>Group</i>		Moder <i>Parent</i>	
2015	2014	2015	2014
TDKK	TDKK	TDKK	TDKK

Uopsigelige operationelle leasingydelser er som følger:
Non-cancellable operating lease payments are as follows:

0-1 år/year	132.276	120.168	35.397	33.252
1-5 år/years	241.009	207.325	48.327	35.127
> 5 år/years	16.586	25.569	500	5.244
	<u>389.871</u>	<u>353.062</u>	<u>84.224</u>	<u>73.623</u>

Koncernen leaser ejendomme og driftsmateriel under operationelle leasingkontrakter. Leasingperioden er typisk en periode på mellem 3 måneder og 5 år med mulighed for forlængelse efter periodens udløb. Enkelte leasingkontrakter løber i op til 12 år.

The Group leases properties and operating equipment under operating leases. The lease term typically covers a period of between three months and five years with an extension option at the end of the term. A few leases have a term of up to 12 years.

Der er i resultatopgørelsen for koncernen for 2015 indregnet TDKK 173.977 (2014: TDKK 187.826) vedrørende operationel leasing, herunder lejebetalinger.

The income statement of the Group for 2015 includes DKK 173,977k (2014: DKK 187,826k) relating to operating lease, including rental payments.

Der er i resultatopgørelsen for moderselskabet for 2015 indregnet TDKK 58.142 (2014: TDKK 57.995) vedrørende operationel leasing, herunder lejebetalinger.

The income statement of the Parent Company for 2015 includes DKK 58,142 (2014: DKK 57,995k) relating to operating lease, including rental payments.

Moderselskabet har stillet bankgaranti for TDKK 5.040 pr. 31. december 2015 (2014: TDKK 5.003) som led i almindelig drift.

The Parent Company has provided a bank guarantee of DKK 5,040k at 31 December 2015 (2014: DKK 5,003k) as a part of ordinary operating activities.

Noter Notes

25 Nærtstående parter *Related parties*

Synoptik A/S' nærtstående parter med bestemmende indflydelse omfatter Grand Vision B.V., Holland. HAL Holding N.V., Holland er den ultimative modervirksomhed i koncernen.
Synoptik A/S's related parties with controlling interest comprise Grand Vision B.V., The Netherlands. HAL Holding N.V., The Netherlands is the ultimate parent company of the Group.

Synoptik A/S' nærtstående parter med betydelig indflydelse omfatter Synoptik Fonden og selskabernes bestyrelse, direktion og ledende medarbejdere samt disse personers relaterede familiemedlemmer. Nærtstående parter omfatter endvidere selskaber, hvori førnævnt personkreds har væsentlige interesser.
Synoptik A/S's related parties with significant influence comprise the Synoptik Foundation and the Board of Directors, the Executive Board and senior officers of the enterprises as well as the immediate family members of these persons. Moreover, related parties comprise enterprises in which the above mentioned persons have significant interests.

Endvidere omfatter de nærtstående parter de tilknyttede virksomheder, jf. note 14, hvor Synoptik A/S har bestemmende eller betydelig indflydelse. I noten fremgår Synoptik A/S' ejerandele.
Furthermore, related parties comprise group enterprises, cf note 14, in which Synoptik A/S has controlling interest or significant influence. The note discloses the ownership shares of Synoptik A/S.

Bestyrelse og direktion *Board of Directors and Executive Board*

Ledelsens aflønning er omtalt i note 5.
Management remuneration is disclosed in note 5.

Tilknyttede virksomheder *Group enterprises*

Samhandel med tilknyttede virksomheder har omfattet følgende:
Trading with group enterprises appears as follows:

	Koncern <i>Group</i>		Moder <i>Parent</i>	
	2015	2014	2015	2014
	TDKK	TDKK	TDKK	TDKK
Salg af fremstillede færdigvarer og handelsvarer til tilknyttede virksomheder <i>Sale of finished goods and goods for resale to group enterprises</i>	0	0	18.699	17.157
Salg af tjenesteydelser til tilknyttede virksomheder <i>Sale of services to group enterprises</i>	0	0	40.143	36.851
Køb af tjenesteydelser fra tilknyttede virksomheder <i>Purchase of services from group enterprises</i>	14.937	17.432	4.773	5.006

Noter

Notes

25 Nærtstående parter (fortsat) *Related parties (continued)*

Transaktioner med dattervirksomheder er elimineret i koncernregnskabet i overensstemmelse med den anvendte regnskabspraksis.
Transactions with subsidiaries have been eliminated in the Consolidated Financial Statements in accordance with the Group's accounting policies.

Koncernen og moderselskabet har i 2012 fået stillet en lånefacilitet til rådighed af en tilknyttet virksomhed på op til 40 mio. EUR. Denne lånerammen er opsagt i 2015, da selskabet ikke længere har behov for en lånefacilitet.

In 2012, a group enterprise made a loan facility of up to EUR 40 million available to the Group and the Parent Company. The credit limit is terminated in 2015, since the company no longer are in need of the loan facility.

Herudover omfatter mellemværende med tilknyttede virksomheder almindelige forretningsmellemværende vedrørende køb og salg af varer og tjenesteydelser. Mellemværender er uforrentede og indgår på samhandelsbetingelser svarende til koncernens og moderselskabets øvrige kunder og leverandører.

Moreover, intercompany accounts comprise general trading accounts relating to the purchase and sale of goods and services. Intercompany accounts carry no interest and are subject to the same terms and conditions as the Group's and the Parent Company's other customers and suppliers.

Forrentning af mellemværender med tilknyttede virksomheder fremgår af note 9 og 10.

Interest on intercompany accounts is disclosed in notes 9 and 10.

Herudover har der ikke i årets løb været gennemført transaktioner med bestyrelse, direktion, ledende medarbejdere, væsentlige aktionærer eller andre nærtstående parter.

Apart from the above, there have been no transactions with the Board of Directors, the Executive Board, senior officers, significant shareholders or other related parties in the year.

Noter

Notes

25 Nærtstående parter (fortsat) *Related parties (continued)*

Ejerforhold *Ownership*

Følgende aktionærer er noteret i selskabets aktionærfortegnelse som ejende minimum 5 % af stemmerne eller minimum 5 % af aktiekapitalen:

The following shareholders are recorded in the Company's register of shareholders as holding at least 5% of the votes or at least 5% of the share capital:

GrandVision B.V., Amsterdam Airport, Holland/*The Netherlands*

Synoptik Fonden, København, Danmark/*Copenhagen, Denmark*

Synoptik A/S indgår i koncernregnskabet for det ultimative moderselskab HAL Holding N.V., Holland.

Synoptik A/S is included in the Consolidated Financial Statements of the ultimate Parent Company HAL Holding N.V., The Netherlands.

Koncernregnskabet kan rekvireres ved henvendelse til selskabet.

The Consolidated Financial Statements may be obtained by contacting the Company.

26 Efterfølgende begivenheder *Subsequent events*

Der er ikke indtruffet væsentlige hændelser efter 31. december 2015.

No significant events have occurred after December 31st 2015.