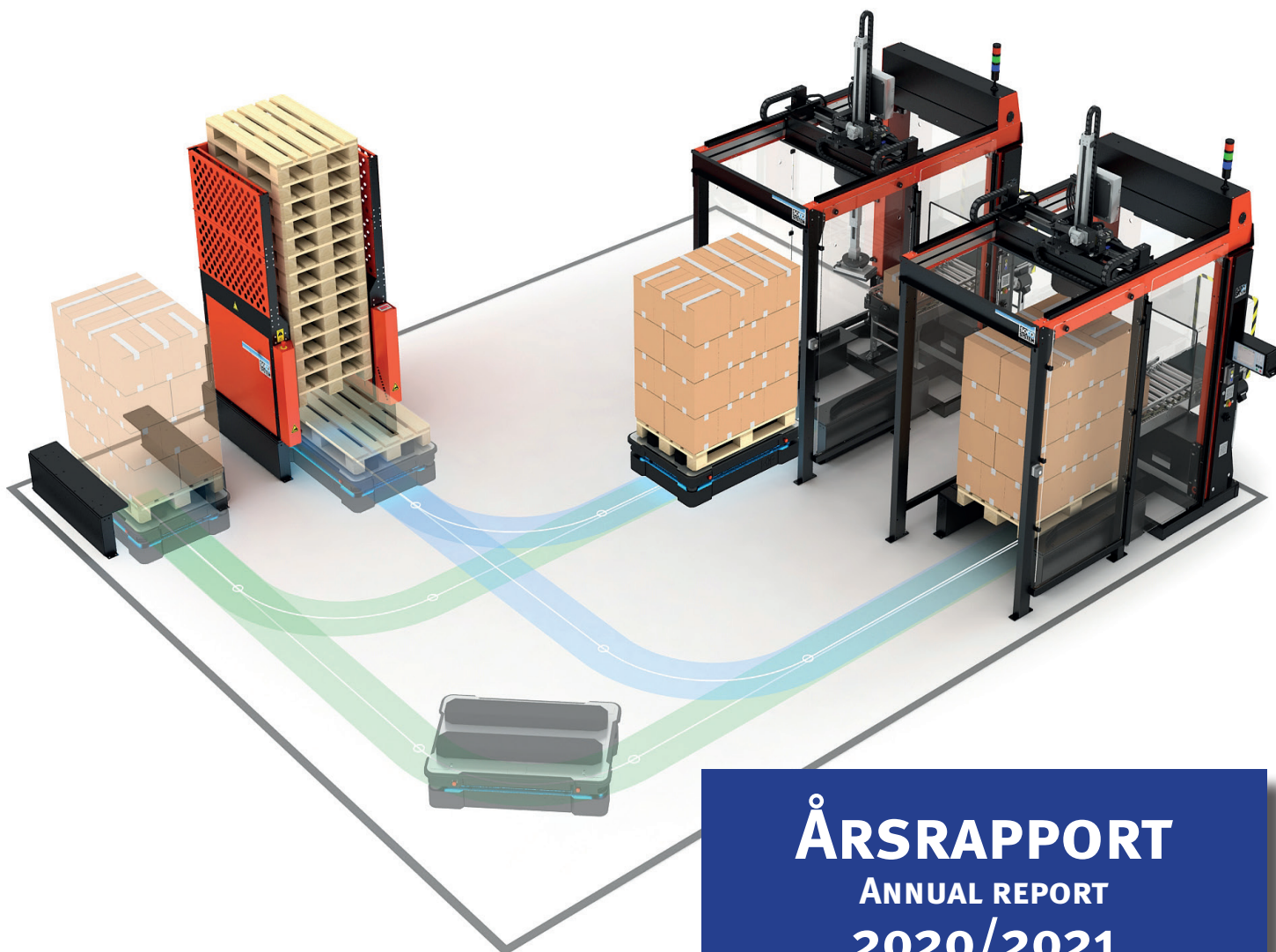


SOCO SYSTEM



ÅRSRAPPORT ANNUAL REPORT 2020/2021

SOCO SYSTEM A/S
CVR nr. 62 69 35 17

Årsrapport

1. oktober 2020- 30. september 2021

Annual report

1st October 2020- 30th September 2021

Årsrapporten er fremlagt og godkendt på selskabets ordinære generalforsamling den 10. februar 2022.
Dirigent Peter Malling Lambert

The annual report was presented and approved at the company's ordinary general meeting on February 10th 2022.
Chairman Peter Malling Lambert

**DENMARK . FRANCE . USA . UNITED KINGDOM
SPAIN . GERMANY . HUNGARY**

ÅRSRAPPORT 2020/21
ANNUAL REPORT 2020/21

(59. regnskabsår)
(59th accounting year)

INDHOLD
CONTENTS

	<u>Side</u> <u>Page</u>
Selskabsoplysninger <i>Company information</i>	1-2
Ledelsespåtegning <i>Signatures of the board of directors and management</i>	3
Den uafhængige revisors revisionspåtegning <i>Independent Auditor's Report</i>	4-7
Ledelsesberetning <i>Director's report</i>	8-13
Resultatopgørelse <i>Profit and loss account</i>	14
Balance, aktiver <i>Balance sheet, assets</i>	15-16
Balance, passiver <i>Balance sheet, equity and liabilities</i>	17-18
Egenkapitalopgørelse <i>Statement of changes in Equity</i>	19
Pengestrømsopgørelse <i>Cash flow statement</i>	20
Noter <i>Notes</i>	21-33
Anvendt regnskabspraksis <i>Applied accounting principles</i>	34-46

Denne årsrapport indeholder tekst på både dansk og engelsk.

I tilfælde af tvivl med hensyn til oversættelse fra dansk til engelsk er den danske tekst gældende.

This document includes a translation of the Danish Annual Report.

In case of inconsistency between the Danish text and the English translation, the Danish text shall prevail.

SELSKABSOPLYSNINGER
COMPANY INFORMATIONVirksomhedenThe Company

SOCO SYSTEM A/S
Helgeshøj Alle 16 D
2630 Taastrup
Denmark

Phone: +45 43 52 55 66

Fax: +45 43 52 81 16

Website: www.socosystem.com

E-mail: info@socosystem.com

CVR-nr.VAT no.:

62 69 35 17

RegnskabsårAccounting year

1. oktober - 30. september

1st October – 30th September

HovedaktivitetMain Activity

Koncernens hovedaktivitet består i at udvikle, fremstille, levere og servicere systemer til intern transport og til håndtering af emballerede varer.

The groups main activity is to develop, manufacture, deliver, and render service for systems for internal transport and handling of packed goods.

Selskabets bestyrelseBoard of directors

Poul Claus Rasmussen
Jesper Olesen
Peter Malling Lambert

Selskabets direktionManagement

Jesper Olesen

Selskabets revisorAuditor

Haamann A/S, Statsautoriserede revisorer
Haamann A/S, State Authorized Public Accountants
Filmbyen 20
2650 Hvidovre
Denmark

CVR-nr. 24 25 69 95

SELSKABSOPLYSNINGER
COMPANY INFORMATIONSelskabets bankforbindelseBankers

Danske Bank A/S

DattervirksomhederSubsidiaries

SOCO SYSTEM S.A., Frankrig, <i>(France)</i>	100%
SOCO SYSTEM Inc., USA	100%
SOCO SYSTEM U.K. Ltd., England	100%
SOCO SYSTEM S.A., Spanien, <i>(Spain)</i>	100%
SOCO SYSTEM GmbH, Tyskland, <i>(Germany)</i>	100%
SOCO SYSTEM EED Kft, Ungarn, <i>(Hungary)</i>	100%
SOCO Combipack AB, Sverige (uden aktivitet), (non-active)	100%
SOCO SYSTEM OY/AB, Finland (uden aktivitet), (non-active)	100%

LEDELSESPÅTEGNING
SIGNATURES OF THE BOARD OF DIRECTORS AND MANAGEMENT

Bestyrelse og direktion har dags dato aflagt årsrapporten for regnskabsåret 1. oktober 2020 - 30. september 2021 for SOCO SYSTEM A/S og koncernen.

The management and the board of directors have today presented the annual report of SOCO SYSTEM A/S and the Group for the financial year October 1, 2020 - September 30, 2021.

Årsrapporten er aflagt i overensstemmelse med årsregnskabsloven.

The annual report has been presented in accordance with the Danish Financial Statements Act.

Vi anser den valgte regnskabspraksis for hensigtsmæssig, således at årsrapporten giver et retvisende billede af selskabets og koncernens aktiver og passiver, finansielle stilling samt resultatet.

We consider the accounting policies used appropriate, and in our opinion the annual report provides a true and fair view of the assets and liabilities, the financial position, and the result of the company.

Det er endvidere vores opfattelse, at ledelsesberetningen indeholder en retvisende redegørelse for de forhold, beretningen omhandler.

It is also our opinion that the management report includes a fair review of the matters dealt with.


Årsrapporten indstilles til generalforsamlingens godkendelse.

The annual report is recommended for approval at the general meeting.

Taastrup, den 31. januar 2022


Taastrup, 31 January 2022

Direktion:
Management:




 Jesper Olesen

Bestyrelse:
Board of directors:



 Poul Claus Rasmussen
 (formand), (Chairman)



 Jesper Olesen



 Peter Malling Lambert

DEN UAFHÆNGIGE REVISORS REVISIONSPÅTEGNING

Independent auditor's report

Til kapitalejerne i SOCO SYSTEM A/S

To the Shareholders of SOCO SYSTEM A/S

Konklusion

Opinion

Vi har revideret koncernregnskabet og årsregnskabet for SOCO SYSTEM A/S for regnskabsåret 1. oktober 2020 - 30. september 2021, der omfatter resultatopgørelse, balance, egenkapitalopgørelse og noter, herunder anvendt regnskabspraksis for såvel koncernen som selskabet, samt pengestrømsopgørelse for koncernen. Koncernregnskabet og årsregnskabet udarbejdes efter årsregnskabsloven.

We have audited the Consolidated Financial Statements and the Parent Company Financial Statements of C-Group for the financial year October 1, 2020 - September 30, 2021, which comprise income statement, balance sheet, statement of changes in equity and notes, including a summary of significant accounting policies, for both the Group and the Parent Company, as well as consolidated statement of cash flows. The Consolidated Financial Statements and the Parent Company Financial Statements are prepared under the Danish Financial Statements Act.

Det er vores opfattelse, at koncernregnskabet og årsregnskabet giver et retvisende billede af koncernens og selskabets aktiver, passiver og finansielle stilling pr. 30. september 2021 samt af resultatet af koncernens og selskabets aktiviteter og koncernens pengestrømme for regnskabsåret 1. oktober 2020 - 30. september 2021 i overensstemmelse med årsregnskabsloven.

In our opinion, the Consolidated Financial Statements and the Parent Company Financial Statements give a true and fair view of the financial position of the Group and the Parent Company at September 30, 2021, and of the results of the Group and Parent Company operations as well as the consolidated cash flows for the financial year October 1, 2020 - September 30, 2021 in accordance with the Danish Financial Statements Act.

Grundlag for konklusion

Basis for Opinion

Vi har udført vores revision i overensstemmelse med internationale standarder om revision og de yderligere krav, der er gældende i Danmark. Vores ansvar ifølge disse standarder og krav er nærmere beskrevet i revisionspåtegningens afsnit "Revisors ansvar for revisionen af koncernregnskabet og årsregnskabet". Vi er uafhængige af koncernen i overensstemmelse med International Ethics Standards Board for Accountants' internationale retningslinjer for revisorers etiske adfærd (IESBA Code) og de yderligere etiske krav, der er gældende i Danmark, ligesom vi har opfyldt vores øvrige etiske forpligtelser i henhold til disse krav og IESBA Code. Det er vores opfattelse, at det opnåede revisionsbevis er tilstrækkeligt og egnet som grundlag for vores

We conducted our audit in accordance with International Standards on Auditing (ISAs) and the additional requirements applicable in Denmark. Our responsibilities under those standards and requirements are further described in the "Auditor's Responsibilities for the Audit of the Consolidated Financial Statements and the Parent Company Financial Statements" section of our report. We are independent of the Group in accordance with the International Ethics Standards Board for Accountants' Code of Ethics for Professional Accountants (IESBA Code) and the additional requirements applicable in Denmark, and we have fulfilled our other ethical responsibilities in accordance with these requirements. We believe that the audit evidence we have obtained is sufficient and appropriate to provide a basis for our opinion.

Ledelsens ansvar for koncernregnskabet og årsregnskabet

Management's Responsibilities for the Consolidated Financial Statements and the Parent Company Financial Statements

Ledelsen har ansvaret for udarbejdelsen af et koncernregnskab og et årsregnskab, der giver et retvisende billede i overensstemmelse med årsregnskabsloven. Ledelsen har endvidere ansvaret for den interne kontrol, som ledelsen anser for nødvendig for at udarbejde et koncernregnskab og et årsregnskab uden væsentlig fejlinformation, uanset om denne skyldes besvigelser eller fejl.

Management is responsible for the preparation of Consolidated Financial Statements and Parent Company Financial Statements that give a true and fair view in accordance with the Danish Financial Statements Act, and for such internal control as Management determines is necessary to enable the preparation of Consolidated Financial Statements and Parent Company Financial Statements that are free from material misstatement, whether due to fraud or error.

Ved udarbejdelsen af koncernregnskabet og årsregnskabet er ledelsen ansvarlig for at vurdere koncernen og selskabets evne til at fortsætte driften; at oplyse om forhold vedrørende fortsat drift, hvor dette er relevant; samt at udarbejde koncernregnskabet og årsregnskabet på grundlag af regnskabsprincippet om fortsat drift, medmindre ledelsen enten har til hensigt at likvidere koncernen eller selskabet, indstille driften eller ikke har andet realistisk alternativ end at gøre dette.

In preparing the Consolidated Financial Statements and the Parent Company Financial Statements, Management is responsible for assessing the Group's and the Parent Company's ability to continue as a going concern, disclosing, as applicable, matters related to going concern and using the going concern basis of accounting in preparing the Consolidated Financial Statements and the Parent Company Financial Statements unless Management either intends to liquidate the Group or the Company or to cease operations, or has no realistic alternative but to do so.

Revisors ansvar for revisionen af koncernregnskabet og årsregnskabet

Auditor's Responsibilities for the Audit of the Consolidated Financial Statements and the Parent Company Financial Statements

Vores mål er at opnå høj grad af sikkerhed for, om koncernregnskabet og årsregnskabet som helhed er uden væsentlig fejlinformation, uanset om denne skyldes besvigelser eller fejl, og at afgive en revisionspåtegning med en konklusion. Høj grad af sikkerhed er et højt niveau af sikkerhed, men er ikke en garanti for, at en revision, der udføres i overensstemmelse med internationale standarder om revision og de yderligere krav, der er gældende i Danmark, altid vil afdække væsentlig fejlinformation, når sådan findes. Fejlinformationer kan opstå som følge af besvigelser eller fejl og kan betragtes som væsentlige, hvis det med rimelighed kan forventes, at de enkeltvis eller samlet har indflydelse på de økonomiske beslutninger, som brugerne træffer på grundlag af koncernregnskabet og årsregnskabet.

Our objectives are to obtain reasonable assurance about whether the Consolidated Financial Statements and the Parent Company Financial Statements as a whole are free from material misstatement, whether due to fraud or error, and to issue an auditor's report that includes our opinion. Reasonable assurance is a high level of assurance, but is not a guarantee that an audit conducted in accordance with ISAs and the additional requirements applicable in Denmark will always detect a material misstatement when it exists. Misstatements can arise from fraud or error and are considered material if, individually or in the aggregate, they could reasonably be expected to influence the economic decisions of users taken on the basis of the Consolidated Financial Statements and Parent Company Financial Statements.

Som led i en revision, der udføres i overensstemmelse med internationale standarder om revision og de yderligere krav, der er gældende i Danmark, foretager vi faglige vurderinger og opretholder professionel skepsis under revisionen. Herudover:

As part of an audit conducted in accordance with ISAs and the additional requirements applicable in Denmark, we exercise professional judgment and maintain professional skepticism throughout the audit. We also:

- Identificerer og vurderer vi risikoen for væsentlig fejlinformation i koncernregnskabet og årsregnskabet, uanset om denne skyldes besvigelser eller fejl, udformer og udfører revisionshandlinger som reaktion på disse risici samt opnår revisionsbevis, der er tilstrækkeligt og egnet til at danne grundlag for vores konklusion. Risikoen for ikke at opdage væsentlig fejlinformation forårsaget af besvigelser er højere end ved væsentlig fejlinformation forårsaget af fejl, idet besvigelser kan omfatte sammensværgelser, dokumentfalsk, bevidste udeladelser, vildledning eller tilsidesættelse af intern kontrol.
- *Company Financial Statements, whether due to fraud or error, design and perform audit procedures responsive to those risks, and obtain audit evidence that is sufficient and appropriate to provide a basis for our opinion. The risk of not detecting a material misstatement resulting from fraud is higher than for one resulting from error as fraud may involve collusion, forgery, intentional omissions, misrepresentations, or the override of internal control.*
- Opnår vi forståelse af den interne kontrol med relevans for revisionen for at kunne udforme revisionshandlinger, der er passende efter omstændighederne, men ikke for at kunne udtrykke en konklusion om effektiviteten af koncernens og selskabets interne kontrol.
- *Obtain an understanding of internal control relevant to the audit in order to design audit procedures that are appropriate in the circumstances, but not for the purpose of expressing an opinion on the effectiveness of the Group's and the Parent Company's internal control.*

- Tager vi stilling til, om den regnskabspraksis, som er anvendt af ledelsen, er passende, samt om de regnskabsmæssige skøn og tilknyttede oplysninger, som ledelsen har udarbejdet, er rimelige.
- *Evaluate the appropriateness of accounting policies used and the reasonableness of accounting estimates and related disclosures made by Management.*
- Konkluderer vi, om ledelsens udarbejdelse af koncernregnskabet og årsregnskabet på grundlag af regnskabsprincippet om fortsat drift er passende, samt om der på grundlag af det opnåede revisionsbevis er væsentlig usikkerhed forbundet med begivenheder eller forhold, der kan skabe betydelig tvivl om koncernens og selskabets evne til at fortsætte driften. Hvis vi konkluderer, at der er en væsentlig usikkerhed, skal vi i vores revisionspåtegning gøre opmærksom på oplysninger herom i koncernregnskabet og årsregnskabet eller, hvis sådanne oplysninger ikke er tilstrækkelige, modificere vores konklusion. Vores konklusioner er baseret på det revisionsbevis, der er opnået frem til datoen for vores revisionspåtegning. Fremtidige begivenheder eller forhold kan dog medføre, at selskabet ikke længere kan fortsætte driften.
- *Conclude on the appropriateness of Management's use of the going concern basis of accounting in preparing the Consolidated Financial Statements and the Parent Company Financial Statements and, based on the audit evidence obtained, whether a material uncertainty exists related to events or conditions that may cast significant doubt on the Group's and the Parent Company's ability to continue as a going concern. If we conclude that a material uncertainty exists, we are required to draw attention in our auditor's report to the related disclosures in the Consolidated Financial Statements and the Parent Company Financial Statements or, if such disclosures are inadequate, to modify our opinion. Our conclusions are based on the audit evidence obtained up to the date of our auditor's report. However, future events or conditions may cause the Group and the Company to cease to continue as a going concern.*
- Tager vi stilling til den samlede præsentation, struktur og indhold af koncernregnskabet og årsregnskabet, herunder noteoplysningerne, samt om koncernregnskabet og årsregnskabet afspejler de underliggende transaktioner og begivenheder på en sådan måde, at der gives et retvisende billede heraf.
- *Evaluate the overall presentation, structure and contents of the Consolidated Financial Statements and the Parent Company Financial Statements, including the disclosures, and whether the Consolidated Financial Statements and the Parent Company Financial Statements represent the underlying transactions and events in a manner that gives a true and fair view.*

Vi kommunikerer med den øverste ledelse om blandt andet det planlagte omfang og den tidsmæssige placering af revisionen samt betydelige revisionsmæssige observationer, herunder eventuelle betydelige mangler i intern kontrol, som vi identificerer under revisionen.

We communicate with those charged with governance regarding, among other matters, the planned scope and timing of the audit and significant audit findings, including any significant deficiencies in internal control that we identify during our audit.

Udtalelse om ledelsesberetningen**Statement on Management's Review**

Ledelsen er ansvarlig for ledelsesberetningen.

Management is responsible for Management's Review.

Vores konklusion om koncernregnskabet og årsregnskabet omfatter ikke ledelsesberetningen, og vi udtrykker ingen form for konklusion med sikkerhed om ledelsesberetningen.

Our opinion on the Consolidated Financial Statements and the Parent Company Financial Statements does not cover Management's Review, and we do not express any form of assurance conclusion thereon.

I tilknytning til vores revision af koncernregnskabet og årsregnskabet er det vores ansvar at læse ledelsesberetningen og i den forbindelse overveje, om ledelsesberetningen er væsentligt inkonsistent med koncernregnskabet eller årsregnskabet eller vores viden opnået ved revisionen eller på anden måde synes at indeholde væsentlig fejlinformation.

In connection with our audit of the Consolidated Financial Statements and the Parent Company Financial Statements, our responsibility is to read Management's Review and, in doing so, consider whether Management's Review is materially inconsistent with the Consolidated Financial Statements or the Parent Company Financial Statements or our knowledge

Vores ansvar er derudover at overveje, om ledelsesberetningen indeholder krævede oplysninger i henhold til årsregnskabsloven.

Moreover, it is our responsibility to consider whether Management's Review provides the information required under the Danish Financial Statements Act.

Baseret på det udførte arbejde er det vores opfattelse, at ledelsesberetningen er i overensstemmelse med koncernregnskabet og årsregnskabet og er udarbejdet i overensstemmelse med årsregnskabslovens krav. Vi har ikke fundet væsentlig fejlinformation i ledelsesberetningen.

Based on the work we have performed, we conclude that Management's Review is in accordance with the Consolidated Financial Statements and the Parent Company Financial Statements and has been prepared in accordance with the requirements of the Danish Financial Statement Act. We did not identify any material misstatement of Management's Review.

Hvidovre, den 31. januar 2022

Hvidovre, 31 January 2022

Haamann A/S

Statsautoriserede revisorer

State Authorised Public Accountants

CVR.nr. 24 25 69 95

Company number DK 24 25 69 95



Jan Østergaard

Statsautoriseret revisor

State Authorised Public Accountant

mne30203

LEDELSESBERETNING DIRECTOR'S REPORT

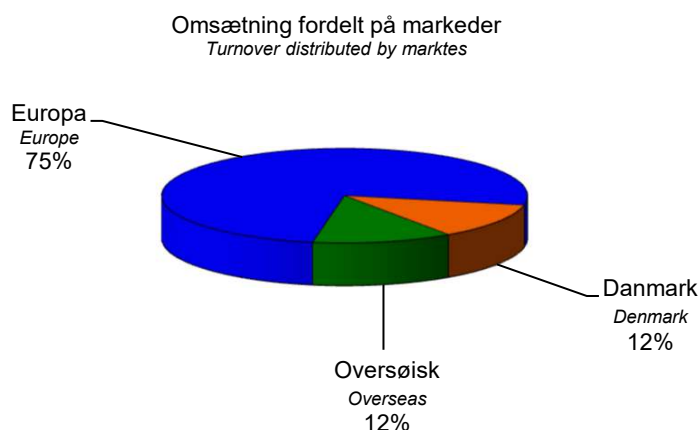
Selskabets væsentligste aktiviteter Essential activities of the company

SOCO SYSTEM GRUPPEN's hovedaktiviteter er at udvikle, fremstille, levere og servicere maskiner og systemer til intern transport og til håndtering af emballerede varer. Maskiner og systemer omfatter hel- og halvautomatiske systemer til mindre og mellemstore virksomheder samt fuldautomatiske computerstyrede "END OF LINE løsninger" til større installationer.

The SOCO SYSTEM GROUP main activities are development, manufacture, and delivery of, as well as rendering service for machinery and systems for internal transportation and handling of packed goods. The machinery and systems range from fully automatic to semiautomatic systems for small and medium-sized companies as well as fully automatic, computer controlled end-of-line solutions for large installations.

Koncernens hovedmarked er Europa, men koncernen sælger derudover sine produkter i mange andre dele af verden. Moderselskabets eksportandel udgør 87,8% af den samlede omsætning.

The major market of the group is Europe but the group also sells its products in many other parts of the world. Export accounts for 87.8% of the parent company's turnover.



Udviklingen i aktiviteter og økonomiske forhold Developments in activities and economic conditions

Årets nettoomsætning udgør 177,5 mio. kr. mod 159,7 mio. kr. sidste år. Det ordinære resultat efter skat udgør 8,8 mio. kr. mod 2,9 mio. kr. sidste år. Dækningsgraden andrager 32,7% mod 32,1% året før.

The annual net sales amount to DKK 177.5 mill. compared to DKK 159.7 mill. in the previous accounting year. The net operating profit after tax amounts to DKK 8.8 mill. compared to DKK 2.9 mill. in the previous accounting year. The contribution ratio makes up 32.7% compared to 32.1% in the previous accounting year.

LEDELSESBERETNING

DIRECTOR'S REPORT

Ledelsen anser årets resultat for godt og bedre end forventet ved regnskabsårets begyndelse.

The management considers the annual result more than satisfactory and better than expected at the beginning of the accounting year.

Ordrebeholdningen var på tidspunkt for aflæggelse af årsregnskabet 2020/21 ligeledes god.

At the time of the presentation of the annual accounts 2020/21, the order book was also good.

SOCO SYSTEM GRUPPEN forventer i 2021/22 en omsætning i niveauet DKK 170-180 mio. kr. samt et resultat efter skat i niveauet DKK 5-7 mio. kr

The SOCO SYSTEM GROUP expects a turnover in the range of DKK 170-180 mill. in 2021/22 and a result after tax in the range of DKK 5.0 mill. to DKK 7.0 mill.

Forretningsmæssige risici og konjunkturførhold:

Business risks and Economic conditions:

I takt med den stigende aktivitet på stadig flere markeder udsættes SOCO SYSTEM også i stigende omfang for risici forbundet med skiftende politiske, handelspolitiske og regulatoriske regimer samt forretningspraksis, som blandt andet kan påvirke efterspørgsel, handelsvilkår, importregler, finansielle transaktioner, logistik mv. Der er fortsat knyttet usikkerhed til omfanget, varigheden og konsekvenserne af Covid-19, og effekterne af Covid-19 kan have en yderligere og ikke forudset negativ effekt på vores aktiviteter og finansielle resultater

Concurrently with the increasing activity in more and more markets, SOCO SYSTEM is also increasingly exposed to risks associated with changing political, trade political, and regulatory regimes as well as business practices that may affect demand, trading conditions, import rules, financial transactions, logistics, etc. There is still uncertainty about the extent, duration, and consequences of Covid-19, and the effects of Covid-19 may have an additional and unforeseen negative effect on our activities and financial results.

Da den rentebærende nettogæld ikke udgør et væsentligt beløb, vil moderate ændringer i renteniveauet ikke have nogen væsentlig direkte effekt på indtjeningen. Der indgås derfor ikke rentepositioner til afdækning af renterisici.

As the interest-bearing net debt does not make up a significant amount, moderate changes of the interest level will not have any significant direct effect on earnings. This means that interest rate positions to cover interest risks are not entered.

Forsikringsforhold:

Insurance conditions:

Det er koncernens politik at sikre sig mod risici, der kan true den finansielle stilling. Ud over lovpligtige forsikringer er der tegnet forsikringer mod produktansvar, driftstabsforsikring samt bestyrelses- og direktionsansvar. Ejendommen, driftsmateriel og varelagre er forsikret til genanskaffelsesværdi.

It is SOCO SYSTEM group policy to safeguard against risks that may threaten the financial position. Besides the compulsory insurances, an insurance against product liability and a loss insurance, as well as liability against board of directors and management are taken out. The property, fixtures and fittings, and stocks are insured for replacement value.

LEDELSESBERETNING

DIRECTOR'S REPORT

Videnressourcer:

Knowledge resources:

For fortløbende at kunne udvikle innovative produkter og sikre tilfredsstillende økonomiske resultater er det nødvendigt at kunne tiltrække, udvikle og fastholde de rette medarbejdere. Med henblik på fortsat at kunne tiltrække og fastholde medarbejdere med de rette kompetencer fokuserer SOCO SYSTEM på udviklingen af den enkelte medarbejder og på at give medarbejderne en betydelig grad af ansvar.

In order to continuously develop innovative products and ensure satisfactory financial results, it is necessary to attract, develop, and retain the right employees. In order to continue to be able to attract and retain employees with the right qualifications, SOCO SYSTEM focuses on the development of the individual employee and on giving the employees a significant degree of responsibility.

Miljøforhold:

Environmental conditions:

SOCO SYSTEM bestræber sig på at drive forretning på en sikker og miljøvenlig måde, og vi har løbende fokus på at reducere påvirkningen af klima og miljø under hensyntagen til typen af vores virksomhed.

SOCO SYSTEM strives to conduct business in a safe and environmentally friendly way, and we continuously focus on reducing the impact on the climate and the environment, taking our type of company into account.

Alle produktionsafdelinger har de nødvendige miljøgodkendelser fra offentlige myndigheder, og koncernen er ikke involveret i miljøsager.

All production departments have the required environmental approvals from public authorities and the group is not involved in environmental cases.

Begivenheder efter balancedagen:

Events after balance sheet day:

Ud over indregnede forhold er der ikke indtruffet hændelser efter årsafslutningen af betydning for koncern- og årsregnskabet for 2020/21.

Besides the incorporated conditions, no events of importance for the group and the 2020/21 annual accounts have occurred after the yearly settlement.

LEDELESESBERETNING DIRECTOR'S REPORT

Hovedtallene for koncernen har udviklet sig således, i tkr.
The group's key figures have developed as follows in DKK 1000.

Resultatopgørelse <i>Profit and loss account</i>	2016/17	2017/18	2018/19	2019/20	2020/21
Nettoomsætning <i>Turnover</i>	151.216	171.763	170.931	159.697	177.535
Produktionsomkostninger ekskl. afskrivninger <i>Production costs excluding depreciations</i>	-102.166	-112.139	-117.194	-108.485	-119.469
BRUTTORESULTAT <i>GROSS RESULT</i>	49.050	59.624	53.737	51.212	58.066
Omkostninger ekskl. afskrivninger <i>Costs excluding depreciations</i>	-41.235	-41.851	-43.896	-44.224	-43.114
RESULTAT FØR KAPITALOMK. OG SKAT (EBITDA) <i>RESULT BEFORE CAP. COSTS AND TAX</i>	7.815	17.773	9.841	6.988	14.952
Afskrivninger <i>Depreciations</i>	-3.265	-3.031	-2.866	-2.922	-3.616
Resultat af primær drift (EBIT) <i>Result of primary operation</i>	4.550	14.742	6.975	4.066	11.336
Finansielle poster (renter og valuta) <i>Financial costs (interests and exchange rate diff.)</i>	-203	315	392	-126	17
Ordinært resultat før skat <i>Ordinary result before tax</i>	4.347	15.057	7.367	3.940	11.353
Skat af årets resultat <i>Tax on the annual result</i>	-1.322	-3.327	-1.557	-1.011	-2.573
ÅRETS RESULTAT <i>ANNUAL RESULT</i>	3.025	11.730	5.810	2.929	8.780
Minoritetsandel <i>Minority share</i>	-3	-2	-2	0	0

Balance, aktiver

Balance, aktiver <i>Balance sheet, assets</i>					
Immaterielle anlægsaktiver <i>Intangible fixed assets</i>	1.466	1.894	2.033	1.119	670
Materielle anlægsaktiver <i>Tangible fixed assets</i>	17.862	15.711	17.699	17.348	15.699
Finansielle anlægsaktiver <i>Financial fixed assets</i>	1.480	1.496	1.545	1.536	1.536
Varebeholdninger og igangv. arbejder <i>Stock holdings and work in progress</i>	25.999	31.242	29.285	28.241	33.659
Udskudt skatteaktiv <i>Deferred tax asset</i>	536	0	0	0	0
Tilgodehavender fra salg <i>Receivables from sales</i>	21.274	20.561	15.540	19.059	15.830
Øvrige tilgodehavender <i>Other receivables</i>	17.276	20.483	20.023	20.074	24.645
Likvide beholdninger <i>Cash funds</i>	4.468	12.535	10.641	20.791	20.008
AKTIVER I ALT <i>TOTAL ASSETS</i>	90.361	103.922	96.766	108.168	112.047

LEDELELSBERETNING
DIRECTOR'S REPORT

Balance, passiver	2016/17	2017/18	2018/19	2019/20	2020/21
<i>Balance sheet, equity and liabilities</i>					
Egenkapital	43.535	55.263	61.071	64.000	62.780
<i>Net capital</i>					
Minoritetsandel af egenkapital	13	15	17	0	0
<i>Minority share of equity</i>					
EGENKAPITAL	43.548	55.278	61.088	64.000	62.780
<i>TOTAL EQUITY</i>					
Udskudt skat	2.472	2.378	1.788	1.664	1.553
<i>Provision for deferred tax</i>					
Langfristet gæld	13.277	11.901	9.836	14.290	16.645
<i>Long-term liabilities</i>					
Pengeinstitutter	3.332	1.335	684	306	369
<i>Bank debt</i>					
Varekreditorer	11.389	16.329	9.528	9.933	11.423
<i>Suppliers of goods and services</i>					
Anden kortfristet gæld	16.343	16.701	13.842	17.975	19.277
<i>Other short-term debt</i>					
PASSIVER I ALT	90.361	103.922	96.766	108.168	112.047
<i>TOTAL LIABILITIES</i>					

Nøgletal

Key ratios

Bruttomargin	32,4	34,7	31,4	32,1	32,7
<i>Gross profit margin</i>					
Overskudsgrad (EBIT)	3,0	8,6	4,1	2,5	6,4
<i>Profit ratio (EBIT)</i>					
Afkastningsgrad	5,6	16,6	7,9	4,7	12,6
<i>Return on assets</i>					
ROIC	8,0	24,8	11,4	6,5	18,5
<i>ROIC</i>					
Egenkapitalandel	48,2	53,2	63,1	59,2	56,0
<i>Equity ratio</i>					
Egenkapitalforrentning	7,2	23,7	10,0	4,7	13,9
<i>Return on equity</i>					
Resultat til analyseformål	3.022	11.728	5.808	2.929	8.780
<i>Result for analysis purposes</i>					
Operative aktiver	85.893	91.387	86.125	87.377	92.039
<i>Operative assets</i>					
Investeret kapital (IC)	60.569	58.453	64.168	60.104	62.154
<i>Invested capital (IC)</i>					

LEDELELSERBERETNING DIRECTOR'S REPORT

Hovedtallene for moderselskabet har udviklet sig således, i tkr.
The parent company's key figures have developed as follows in DKK 1000.

Resultatopgørelse Profit and loss account	2016/17	2017/18	2018/19	2019/20	2020/21
Nettoomsætning Turnover	125.621	144.790	137.970	130.892	144.243
Produktionsomkostninger Materials etc.	-94.788	-104.505	-104.731	-99.139	-109.391
BRUTTORESULTAT CONTRIBUTION MARGIN	30.833	40.285	33.239	31.753	34.852
Omkostninger ekskl. afskrivninger Costs excluding depreciations	-26.136	-25.954	-27.986	-28.315	-26.526
RESULTAT FØR KAPITALOMK. OG SKAT RESULT BEFORE CAP. COSTS AND TAX	4.697	14.331	5.253	3.438	8.326
Afskrivninger Depreciations	-2.932	-2.729	-2.515	-2.467	-3.161
Resultat af kapitalinteresser Income from investments in group enterprises	1.538	2.036	3.005	2.087	4.919
RESULTAT FØR SKAT OG VALUTA RESULT BEFORE TAX AND EXCH. RATE	3.303	13.638	5.743	3.058	10.084
Finansielle poster (renter og valuta) Financial costs (interests and exchange rate diff.)	150	812	889	198	142
Ordinært resultat før skat Ordinary result before tax	3.453	14.450	6.632	3.256	10.226
Skat Tax on the annual result	-431	-2.722	-824	-327	-1.446
ÅRETS RESULTAT ANNUAL RESULT	3.022	11.728	5.808	2.929	8.780
1 % af egenkapital primo In percent of net capital, begin. of the year	7,5%	26,9%	10,5%	4,8%	13,7%
DÆKNINGSGRAD CONTRIBUTION RATIO	24,5%	27,8%	24,1%	24,3%	24,2%

Balance

Balance sheet

EGENKAPITAL EQUITY	43.535	55.263	61.071	64.000	62.780
BALANCESUM BALANCE-SHEET TOTAL	80.882	90.822	88.332	95.121	98.140
SOLIDITETSGRAD SOLVENCY RATIO	53,8%	60,8%	69,1%	67,3%	64,0%

Hovedtallene for SOCO SYSTEM A/S datterselskaber har været:
The key figures for SOCO SYSTEM's subsidiaries were:

Frankrig FRANCE	USA USA	England ENGLAND	Spanien SPAIN	Ungarn HUNGARY
€ 1.000	\$ 1.000	£ 1.000	€ 1.000	1.000 Huf

Kurs pr. 30.9.2020 Exchange rate, Sept. 30th 2020	7,442	6,311	8,184	7,442	0,0206
Kurs pr. 30.9.2021 Exchange rate, Sept. 30th 2021	7,436	6,422	8,641	7,436	0,0206
Omsæt. i lokal valuta 2019/20 Turnover, local currency 2019/20	5.051	1.554	887	1.204	445.988
Omsæt. i lokal valuta 2020/21 Turnover, local currency 2020/21	5.659	1.631	860	1.141	774.057
Ændring Change	12%	5%	-3%	-5%	74%
OMSÆTNING 2019/20 til ultimokursen TURNOVER 2019/20 IN DKK 1.000	37.588	9.805	7.256	8.960	9.205
OMSÆTNING 2020/21 til ultimokursen TURNOVER 2020/21 IN DKK 1.000	42.082	10.475	7.435	8.481	15.977
Ændring Change	12%	7%	2%	-5%	74%

RESULTATOPGØRELSE 1. oktober 2020 - 30. september 2021
PROFIT AND LOSS ACCOUNT FOR THE YEAR 2020/21

	Note	Koncern Group		Moderselskab Parent Company	
		2020/21 kr. (DKK)	2019/20 tkr. (t.DKK)	2020/21 kr. (DKK)	2019/20 tkr. (t.DKK)
Nettoomsætning	1	177.535.059	159.697	144.243.273	130.892
<i>Net turnover</i>					
Produktionsomkostninger	2,3	-122.308.772	-110.495	-109.390.707	-99.139
<i>Production costs</i>					
Bruttoresultat		55.226.287	49.202	34.852.566	31.753
<i>Gross profit</i>					
Distributionsomkostninger	2,3	-24.799.074	-22.950	-19.063.106	-18.158
<i>Distribution costs</i>					
Administrationsomkostninger	2,3	-19.170.719	-22.358	-10.703.378	-12.796
<i>Administrative expenses</i>					
Andre driftsindtægter		78.963	172	78.963	172
<i>Other operating income</i>					
Resultat af primær drift		11.335.457	4.066	5.165.045	971
<i>Result of primary operation (EBIT)</i>					
Indtægter af kapitalandele i tilknyttede virksomheder		0	0	4.918.829	2.087
<i>Income from investments in group enterprises</i>					
Finansielle indtægter	4	666.441	1.077	745.694	854
<i>Financial income</i>					
Finansielle omkostninger	5	-649.294	-1.203	-603.386	-656
<i>Financial costs</i>					
Resultat før skat		11.352.604	3.940	10.226.182	3.256
<i>Result before tax</i>					
Skat af årets resultat	6	-2.572.618	-1.011	-1.446.196	-327
<i>Tax on the annual result</i>					
Årets resultat		8.779.986	2.929	8.779.986	2.929
<i>Annual result</i>					
Resultatdisponering	7				
<i>Result distribution</i>					

BALANCE 30. september 2021
BALANCE SHEET as at September 30, 2021

AKTIVER ASSETS	Note	Koncern Group		Moderselskab Parent Company	
		2020/21 kr. (DKK)	2019/20 tkr. (t.DKK)	2020/21 kr. (DKK)	2019/20 tkr. (t.DKK)
<u>Anlægsaktiver</u>					
<u>Fixed assets</u>					
Immaterielle anlægsaktiver	8				
Intangible assets					
Udviklingsprojekter under udførelse		256.731	419	256.731	419
<i>Development projects in progress</i>					
Software og webside		413.568	700	384.078	619
<i>Software and website</i>					
		<u>670.299</u>	<u>1.119</u>	<u>640.809</u>	<u>1.038</u>
Materielle anlægsaktiver	9				
Property, plant and equipment					
Grunde og bygninger		8.305.481	9.017	6.615.851	7.194
<i>Land and buildings</i>					
Produktionsanlæg og maskiner		5.820.476	6.386	5.701.493	6.220
<i>Plant and machinery</i>					
Andre anlæg, driftsmateriel og inventar		1.572.775	1.945	763.774	1.096
<i>Other fixtures and fittings, tools and equipment</i>					
		<u>15.698.732</u>	<u>17.348</u>	<u>13.081.118</u>	<u>14.510</u>
Finansielle anlægsaktiver	10				
Financial fixed assets					
Kapitalandele i tilknyttede virksomheder		0	0	18.638.011	15.638
<i>Investments in group enterprises</i>					
Deposita		1.536.383	1.536	1.499.972	1.500
<i>Lease deposits</i>					
		<u>1.536.383</u>	<u>1.536</u>	<u>20.137.983</u>	<u>17.138</u>
Anlægsaktiver i alt		<u>17.905.414</u>	<u>20.003</u>	<u>33.859.910</u>	<u>32.686</u>
Total fixed assets					

BALANCE 30. september 2021
BALANCE SHEET as at September 30, 2021

AKTIVER ASSETS	Note	Koncern Group		Moderselskab Parent Company	
		2020/21 kr. (DKK)	2019/20 tkr. (t.DKK)	2020/21 kr. (DKK)	2019/20 tkr. (t.DKK)
Omsætningsaktiver Current assets					
Varebeholdninger..... <i>Inventories</i>	11	33.180.882	28.182	26.700.547	23.320
Tilgodehavender Receivables					
Tilgodehavender fra salg og tjenesteydelser..... <i>Trade receivables</i>		15.830.302	19.059	4.768.361	6.940
Igangværende arbejder for fremmed regning..... <i>Contract work in progress</i>	12	477.707	59	477.707	59
Tilgodehavender hos tilknyttede virksomheder..... <i>Receivables from group enterprises</i>		17.613.301	0	25.819.810	6.246
Tilgodehavender hos associerede virksomheder..... <i>Receivables from associates</i>		0	16.112	0	16.112
Andre tilgodehavender..... <i>Other receivables</i>		6.180.653	3.025	2.214.475	1.017
Periodeafgrænsningsposter..... <i>Prepayments</i>	13	851.053	937	266.320	280
		<u>40.953.016</u>	<u>39.192</u>	<u>33.546.673</u>	<u>30.654</u>
Likvide beholdninger..... Cash		20.008.270	20.791	4.033.224	8.461
Omsætningsaktiver i alt Total current assets		<u>94.142.168</u>	<u>88.165</u>	<u>64.280.444</u>	<u>62.435</u>
Aktiver i alt Total assets		<u>112.047.582</u>	<u>108.168</u>	<u>98.140.354</u>	<u>95.121</u>

BALANCE 30. september 2021
BALANCE SHEET as at September 30, 2021

	Note	Koncern Group		Moderselskab Parent Company	
		2020/21 kr. (DKK)	2019/20 tkr. (t.DKK)	2020/21 kr. (DKK)	2019/20 tkr. (t.DKK)
PASSIVER					
EQUITY AND LIABILITIES					
<u>Egenkapital</u>	14				
<u>Equity</u>					
Aktiekapital		13.000.000	13.000	13.000.000	13.000
<i>Share capital</i>					
Reserve for udviklingsomkostninger		200.250	867	200.250	867
<i>Reserve for development costs</i>					
Opskrivningshenlæggelser		2.248.968	61	2.248.968	61
<i>Revaluation reserve</i>					
Overført resultat		47.330.913	50.072	47.330.913	50.072
<i>Retained earnings</i>					
Egenkapital i alt		62.780.131	64.000	62.780.131	64.000
Total equity					
<u>Hensatte forpligtelser</u>					
<u>Provisions</u>					
Hensættelse til udskudt skat	15	1.552.896	1.664	1.027.000	1.169
<i>Provision for deferred tax</i>					
		1.552.896	1.664	1.027.000	1.169
<u>Gældsforpligtelser</u>					
<u>Liabilities</u>					
Langfristede gældsforpligtelser	16				
Long-term liabilities					
Kreditinstitutter, langfristet		6.874.868	2.801	6.582.089	2.292
<i>Credit institutions, long-term</i>					
Selskabsskat		1.274.216	501	1.274.216	501
<i>Tax payable, long term</i>					
Anden gæld, langfristet		5.449.255	6.406	5.449.255	6.406
<i>Other debt, long-term</i>					
		13.598.339	9.708	13.305.560	9.199

BALANCE 30. september 2021
BALANCE SHEET as at September 30, 2021

PASSIVER EQUITY AND LIABILITIES	Note	Koncern Group		Moderselskab Parent Company	
		2020/21 kr. (DKK)	2019/20 tkr. (t.DKK)	2020/21 kr. (DKK)	2019/20 tkr. (t.DKK)
Kortfristede gældsforpligtelser Short-term liabilities					
Kreditinstitutter, kortfristet	17	3.046.815	4.582	2.831.339	4.027
<i>Short-term part of long term debts</i>					
Kortfristet gæld til banker		368.970	306	0	295
<i>Short-term debt to banks</i>					
Modtagne forudbetalinger fra kunder		8.650.898	5.768	915.335	209
<i>Prepayments from customers</i>					
Leverandører af varer og tjenesteydelser		11.422.692	9.933	9.993.227	7.499
<i>Suppliers of goods and services</i>					
Gæld til tilknyttede virksomheder		0	0	426.992	709
<i>Payables to group enterprises</i>					
Selskabsskat		815.843	99	309.272	0
<i>Tax payable, short term</i>					
Anden gæld		9.810.998	11.572	6.551.498	7.478
<i>Other debt</i>					
Gæld til selskabsdeltagere og ledelse		0	536	0	536
<i>Payables to shareholders and management</i>					
		<u>34.116.216</u>	<u>32.796</u>	<u>21.027.663</u>	<u>20.753</u>
Gældsforpligtelser i alt		<u>47.714.555</u>	<u>42.504</u>	<u>34.333.223</u>	<u>29.952</u>
Total liabilities					
Passiver i alt		<u>112.047.582</u>	<u>108.168</u>	<u>98.140.354</u>	<u>95.121</u>
Total equity and liabilities					
Eventualposter	18				
<i>Contingencies</i>					
Pantsætninger og sikkerhedsstillelser	19				
<i>Mortgages and collateral</i>					
Nærtstående parter	20				
<i>Related party disclosures</i>					
Betydningsfulde hændelser, indtruffet efter regnskabsårets afslutning.....	21				
<i>Events occurring after the end of the financial year</i>					

EGENKAPITALOPGØRELSE
STATE OF CHANGES IN EQUITY

Koncern:
Group:

	Aktie- kapital	Reserve for udviklings- omkost- ninger	Reserve for opskrivninger	Overført resultat	I alt
	<i>Share capital</i>	<i>Reserve for development costs</i>	<i>Revaluation reserve</i>	<i>Retained earnings</i>	<i>Total</i>
Egenkapital 1. oktober 2020	13.000.000	867.336	60.701	50.072.108	64.000.145
<i>Equity at October 1, 2020</i>					
Udbetalt ekstraordinært udbytte				-10.000.000	-10.000.000
<i>Paid out extraordinary dividend</i>					
Årets afskriving på opskrivninger			-173.089	173.089	0
<i>Depreciation on revaluation</i>					
Årets afskriving på udviklingsomkostninger		-667.086		667.086	0
<i>Depreciation on development costs</i>					
Overført fra reserve for opskrivninger			2.361.356	-2.361.356	0
<i>Transferred from revaluation reserve</i>					
Overført af årets resultat				8.779.986	8.779.986
<i>Retained earnings</i>					
Egenkapital 30. september 2021	13.000.000	200.250	2.248.968	47.330.913	62.780.131
<i>Equity at September 30, 2021</i>					

Moderselskab:
Parent Company:

	Aktie- kapital	Reserve for udviklings- omkost- ninger	Opskriv- ningshen- læggelser	Overført resultat	I alt
	<i>Share capital</i>	<i>Reserve for development costs</i>	<i>Revaluation reserve</i>	<i>Retained earnings</i>	<i>Total</i>
Egenkapital 1. oktober 2020	13.000.000	867.336	60.701	50.072.108	64.000.145
<i>Equity at October 1, 2020</i>					
Udbetalt ekstraordinært udbytte				-10.000.000	-10.000.000
<i>Paid out extraordinary dividend</i>					
Årets afskriving på opskrivninger			-173.089	173.089	0
<i>Depreciation on revaluation</i>					
Årets afskriving på udviklingsomkostninger		-667.086		667.086	0
<i>Depreciation on development costs</i>					
Overført fra reserve for opskrivninger			2.361.356	-2.361.356	0
<i>Transferred from revaluation reserve</i>					
Overført af årets resultat				8.779.986	8.779.986
<i>Retained earnings</i>					
Egenkapital 30. september 2021	13.000.000	200.250	2.248.968	47.330.913	62.780.131
<i>Equity at September 30, 2021</i>					

PENGESTRØMSOPGØRELSE
CASH FLOW STATEMENT

	Note	Koncern Group		Moderselskab Parent Company	
		2020/21 tkr. (t.DKK)	2019/20 tkr. (t.DKK)	2020/21 tkr. (t.DKK)	2019/20 tkr. (t.DKK)
Årets resultat		8.780	2.929	8.780	2.929
<i>Annual result</i>					
Øvrige reguleringer	21	6.302	3.783	-455	-110
<i>Other adjustments</i>					
Ændring i driftskapital	22	-5.588	9.171	-6.260	9.021
<i>Working capital changes</i>					
Pengestrømme fra drift før finansielle poster		9.494	15.883	2.065	11.840
<i>Cash flow from operations before financials</i>					
Finansielle indtægter / Financial income		666	1.077	746	854
Finansielle omkostninger / Financial costs		-649	-1.203	-603	-656
Pengestrømme fra ordinær drift		9.511	15.757	2.208	12.038
<i>Cash flow from primary operations</i>					
Betalt selskabsskat		-1.294	-1.735	-503	-805
<i>Paid corporation tax</i>					
Pengestrømme fra driftsaktivitet		8.217	14.022	1.705	11.233
<i>Cash flow from operations</i>					
Køb af immaterielle anlægsaktiver		0	-330	0	-330
<i>Investments in intangible assets</i>					
Køb af materielle anlægsaktiver		-1.602	-1.484	-1.335	-1.336
<i>Investments in tangible fixed assets</i>					
Salg af materielle anlægsaktiver		0	244	0	244
<i>Sale of tangible fixed assets</i>					
Modtagne udbytter		0	0	2.403	2.162
<i>Received dividends</i>					
Gældskonvertering		0	0	0	-2.572
<i>Conversion of debt into equity</i>					
Betaling af deposita		0	34	0	34
<i>Paid lease deposits</i>					
Pengestrømme fra investeringsaktivitet		-1.602	-1.536	1.068	-1.798
<i>Cash flow from investing activities</i>					
Afdrag på langfristet gæld		-7.461	-2.918	-6.906	-2.358
<i>Repayment of long-term debt</i>					
Træk på gæld til kreditinstitutter		63	-378	-295	-380
<i>Payments to and from financial institutes</i>					
Optagelse af langfristet gæld		10.000	960	10.000	960
<i>Raising of long-term debt</i>					
Udbetalt udbytte		-10.000	0	-10.000	0
<i>Paid out dividend</i>					
Pengestrømme fra finansieringsaktivitet		-7.398	-2.336	-7.201	-1.778
<i>Cash flow from financing activities</i>					
Ændring i likvider		-783	10.150	-4.428	7.657
<i>Change in cash</i>					
Likvide beholdninger pr. 1. oktober 2020		20.791	10.641	8.461	804
<i>Cash at October 1, 2020</i>					
Likvide beholdninger pr. 30. september 2021		20.008	20.791	4.033	8.461
<i>Cash at September 30, 2021</i>					

NOTER
Notes

	Koncern		Moderselskab	
	Group		Parent Company	
	2020/21	2019/20	2020/21	2019/20
	kr. (DKK)	tkr. (t.DKK)	kr. (DKK)	tkr. (t.DKK)
1. Nettoomsætning - Segmentopdelt				
<i>Net turnover - Segmented</i>				
Danmark	17.584.516	21.376	17.584.516	21.376
<i>Denmark</i>				
Øvrige Europa	138.616.441	118.035	108.783.848	92.271
<i>Other European countries</i>				
Øvrige udland	21.334.102	20.286	17.874.909	17.245
<i>Other non- European countries</i>				
	<u>177.535.059</u>	<u>159.697</u>	<u>144.243.273</u>	<u>130.892</u>
2. Personalemkostninger				
<i>Staff costs</i>				
Løn og gager	71.400.306	68.707	60.582.785	58.288
<i>Wages and salaries</i>				
Pensioner	2.021.178	1.973	2.014.039	1.966
<i>Pensions</i>				
Sociale omkostninger	1.839.584	1.677	924.326	683
<i>Social security costs</i>				
Øvrige personalemkostninger	763.229	661	763.229	661
<i>Other staff costs</i>				
Regulering feriepengeforpligtelse	518.944	2.018	518.944	2.018
<i>Adjustments holiday entitlement</i>				
Refusioner	-497.778	-698	-497.778	-698
<i>Refunds</i>				
	<u>76.045.463</u>	<u>74.338</u>	<u>64.305.545</u>	<u>62.918</u>
Personalemkostninger indgår i resultatopgørelsen således:				
<i>Staff costs are included in the income statement as follows:</i>				
Produktionsomkostninger	47.611.361	45.825	44.860.928	43.029
<i>Production costs</i>				
Distributionsomkostninger	18.131.766	16.983	11.800.001	10.905
<i>Distribution costs</i>				
Administrationsomkostninger	10.302.336	11.530	7.644.616	8.984
<i>Administrative expenses</i>				
	<u>76.045.463</u>	<u>74.338</u>	<u>64.305.545</u>	<u>62.918</u>
Gennemsnitligt antal medarbejdere	155	152	122	117
<i>Average number of employees</i>				

NOTER
Notes

	Koncern		Moderelskab	
	Group		Parent Company	
	2020/21	2019/20	2020/21	2019/20
	kr. (DKK)	tkr. (t.DKK)	kr. (DKK)	tkr. (t.DKK)
3. <u>Afskrivninger</u>				
<u>Depreciation</u>				
Udviklingsprojekter under udførelse	213.224	415	162.455	364
<i>Development projects in progress</i>				
Software og webside	235.096	232	235.096	232
<i>Software and website</i>				
Bygninger	709.218	710	577.859	578
<i>Buildings</i>				
Produktionsanlæg og maskiner	2.012.531	1.101	1.773.341	862
<i>Production plant and machinery</i>				
Andre anlæg, driftsmateriel og inventar	445.636	464	412.398	431
<i>Other fixtures and fittings, tools and equipment</i>				
	<u>3.615.705</u>	<u>2.922</u>	<u>3.161.149</u>	<u>2.467</u>
Afskrivninger indgår i resultatopgørelsen således:				
<i>Depreciation are recognized in the income statement as follows:</i>				
Produktionsomkostninger	2.840.003	2.010	2.840.003	2.010
<i>Production costs</i>				
Distributionsomkostninger	586.774	688	132.218	233
<i>Distribution costs</i>				
Administrationsomkostninger	188.928	224	188.928	224
<i>Administration costs</i>				
	<u>3.615.705</u>	<u>2.922</u>	<u>3.161.149</u>	<u>2.467</u>
4. <u>Finansielle indtægter</u>				
<u>Net financials</u>				
Tilknyttede virksomheder.....			83.042	214
<i>Group enterprises</i>				
Andre finansielle indtægter	666.441	1.077	662.652	640
<i>Other financial income</i>				
	<u>666.441</u>	<u>1.077</u>	<u>745.694</u>	<u>854</u>
5. <u>Finansielle omkostninger</u>				
<u>Financial costs</u>				
Andre finansielle omkostninger	649.294	1.203	603.386	656
<i>Other financial costs</i>				
	<u>649.294</u>	<u>1.203</u>	<u>603.386</u>	<u>656</u>

NOTER
Notes

	Koncern		Moderelskab	
	Group		Parent Company	
	2020/21	2019/20	2020/21	2019/20
	kr. (DKK)	tkr. (t.DKK)	kr. (DKK)	tkr. (t.DKK)
6. Skat af årets resultat				
<i>Tax on profit for the year</i>				
Beregnet skat af årets skattepligtige indkomst	2.674.975	1.120	1.580.216	501
<i>Calculated tax on the taxable income for the year</i>				
Regulering af udskudt skat	-110.337	-123	-142.000	-188
<i>Adjustment to deferred tax</i>				
Regulering af skat tidligere år	7.980	14	7.980	14
<i>Adjustment of tax previous years</i>				
	<u>2.572.618</u>	<u>1.011</u>	<u>1.446.196</u>	<u>327</u>
7. Resultatdisponering				
<i>Result distribution</i>				
Udbytte for regnskabsåret			0	0
<i>Dividend</i>				
Reserve for nettoopskrivning efter indre værdis metode			4.918.829	2.087
<i>Revaluation reserve under the equity method</i>				
Overført resultat			3.861.157	842
<i>Retained earnings</i>				
			<u>8.779.986</u>	<u>2.929</u>

NOTER**Notes**8. Immaterielle anlægsaktiver
Intangible assets**Koncern:**
Group:

	Udviklings- projekter under udførelse <i>Development projects in progress</i>	Software <i>Software</i>
Kostpris 1. oktober 2020	672.608	3.400.883
<i>Cost at October 1, 2020</i>		
Tilgang	0	-108
<i>Additions</i>		
Kostpris 30. september 2021	672.608	3.400.775
<i>Cost at September 30, 2021</i>		
Afskrivninger 1. oktober 2020	253.422	2.701.342
<i>Depreciation at October 1, 2020</i>		
Årets afskrivninger	162.455	285.865
<i>Depreciation for the year</i>		
Afskrivninger 30. september 2021	415.877	2.987.207
<i>Depreciation at September 30, 2021</i>		
Regnskabsmæssig værdi 30. september 2021	256.731	413.568
<i>Carrying amount at September 30, 2021</i>		

NOTER**Notes**8. Immaterielle anlægsaktiver
Intangible assets**Moderselskab:****Parent Company:**

	Udviklings- projekter under udførelse <i>Development projects in progress</i>	Software <i>Software</i>
Kostpris 1. oktober 2020	672.608	3.159.180
<i>Cost at October 1, 2020</i>		
Tilgang	<u>0</u>	<u>0</u>
<i>Additions</i>		
Kostpris 30. september 2021	<u>672.608</u>	<u>3.159.180</u>
<i>Cost at September 30, 2021</i>		
Afskrivninger 1. oktober 2020	253.422	2.540.006
<i>Depreciation at October 1, 2020</i>		
Årets afskrivninger	<u>162.455</u>	<u>235.096</u>
<i>Depreciation for the year</i>		
Afskrivninger 30. september 2021	<u>415.877</u>	<u>2.775.102</u>
<i>Depreciation at September 30, 2021</i>		
Regnskabsmæssig værdi 30. september 2021	<u>256.731</u>	<u>384.078</u>
<i>Carrying amount at September 30, 2021</i>		

NOTER**Notes**9. Materielle anlægsaktiver
Property, plant and equipment**Koncern:****Group:**

	Grunde og bygninger	Produktions- anlæg og maskiner	Andre anlæg, driftsmateriel og inventar
	<i>Land and buildings</i>	<i>Plant and machinery</i>	<i>Other fixtures and fittings, tools and equipment</i>
Kostpris 1. oktober 2020	13.994.364	25.067.867	13.541.742
<i>Cost at October 1, 2020</i>			
Reklassifikation	0	0	-14.281
<i>Reclassification</i>			
Kursregulering	-5.018	-1.242	-46.922
<i>Exchange rate adjustments</i>			
Tilgang	0	1.254.825	346.774
<i>Additions</i>			
Afgang	0	0	-54.966
<i>Disposals</i>			
Kostpris 30. september 2021	<u>13.989.346</u>	<u>26.321.450</u>	<u>13.772.347</u>
<i>Cost at September 30, 2021</i>			
Op- og nedskrivninger 1. oktober 2020	3.635.027	0	0
<i>Revaluation and write-downs at October 1, 2020</i>			
Årets afskrivning på opskrivninger	-312.846	0	0
<i>Depreciation for the year</i>			
Op- og nedskrivninger 30. september 2021	<u>3.322.181</u>	<u>0</u>	<u>0</u>
<i>Revaluation and write-downs at September 30, 2021</i>			
Afskrivninger 1. oktober 2020	8.612.181	18.681.381	11.597.325
<i>Depreciation at October 1, 2020</i>			
Kursregulering	-2.507	-1.017	-73.852
<i>Exchange rate adjustments</i>			
Årets afskrivninger	396.372	1.820.610	745.345
<i>Depreciation for the year</i>			
Tilbageførsel af afskrivninger på afhændede aktiver	0	0	-69.246
<i>Reversal relating to disposals</i>			
Afskrivninger 30. september 2021	<u>9.006.046</u>	<u>20.500.974</u>	<u>12.199.572</u>
<i>Depreciation at September 30, 2021</i>			
Regnskabsmæssig værdi 30. september 2021	<u>8.305.481</u>	<u>5.820.476</u>	<u>1.572.775</u>
<i>Carrying amount at September 30, 2021</i>			
Heraf finansielle leasingaktiver	<u>1.689.630</u>	<u>5.038.611</u>	<u>0</u>
<i>Hereof financially leased assets</i>			

NOTER**Notes**9. Materielle anlægsaktiver
Property, plant and equipment**Moderselskab:**
Parent Company:

	Grunde og bygninger	Produktions- anlæg og maskiner	Andre anlæg, driftsmateriel og inventar
	<i>Land and buildings</i>	<i>Plant and machinery</i>	<i>Other fixtures and fittings, tools and equipment</i>
Kostpris 1. oktober 2020	10.340.493	24.312.404	9.435.423
<i>Cost at October 1, 2020</i>			
Reklassifikation	0	0	0
<i>Reclassification</i>			
Tilgang	0	1.254.825	79.800
<i>Additions</i>			
Afgang	0	0	-27.000
<i>Disposals</i>			
Kostpris 30. september 2021	<u>10.340.493</u>	<u>25.567.229</u>	<u>9.488.223</u>
<i>Cost at September 30, 2021</i>			
Op- og nedskrivninger 1. oktober 2020	3.635.027	0	0
<i>Revaluation and write-downs at October 1, 2020</i>			
Årets afskrivning på opskrivninger	-312.846	0	0
<i>Depreciation for the year</i>			
Tilbageførsel af opskrivninger på afhændede aktiver	0	0	0
<i>Revaluation relating to disposals</i>			
Op- og nedskrivninger 30. september 2021	<u>3.322.181</u>	<u>0</u>	<u>0</u>
<i>Revaluation and write-downs at September 30, 2021</i>			
Afskrivninger 1. oktober 2020	6.781.810	18.092.395	8.339.051
<i>Depreciation at October 1, 2020</i>			
Årets afskrivninger	265.013	1.773.341	412.398
<i>Depreciation for the year</i>			
Tilbageførsel af afskrivninger på afhændede aktiver	0	0	-27.000
<i>Reversal relating to disposals</i>			
Afskrivninger 30. september 2021	<u>7.046.823</u>	<u>19.865.736</u>	<u>8.724.449</u>
<i>Depreciation at September 30, 2021</i>			
Regnskabsmæssig værdi 30. september 2021	<u>6.615.851</u>	<u>5.701.493</u>	<u>763.774</u>
<i>Carrying amount at September 30, 2021</i>			
Heraf finansielle leasingaktiver	0	5.038.611	0
<i>Financially leased assets</i>			

NOTER**Notes**10. Finansielle anlægsaktiver
Financial fixed assets

Koncern: Group	<u>Deposita</u> <u>Deposits</u>
Kostpris 1. oktober 2020	1.535.924
<i>Cost at October 1, 2020</i>	
Kursregulering	-50
<i>Exchange rate adjustments</i>	
Tilgang	509
<i>Additions</i>	
Afgang	<u>0</u>
<i>Disposals</i>	
Kostpris 30. september 2021	<u>1.536.383</u>
<i>Cost at September 30, 2021</i>	

Moderselskab:
Parent Company:

	Kapitalandele i tilknyttede virksomheder <i>Investments in group enterprises</i>	<u>Deposita</u> <u>Deposits</u>
Kostpris 1. oktober 2020	28.986.124	1.499.972
<i>Cost at October 1, 2020</i>		
Tilgang	0	0
<i>Additions</i>		
Afgang	<u>0</u>	<u>0</u>
<i>Disposals</i>		
Kostpris 30. september 2021	<u>28.986.124</u>	<u>1.499.972</u>
<i>Cost at September 30, 2021</i>		
Op- og nedskrivninger 1. oktober 2020	-13.348.548	
<i>Revaluation and write-downs at October 1, 2020</i>		
Andel af årets resultat	4.918.829	
<i>Share of annual result</i>		
Udbetalt udbytte	<u>-2.403.140</u>	
<i>Dividend received</i>		
Op- og nedskrivninger 30. september 2021	<u>-10.832.859</u>	
<i>Revaluation and write-downs at September 30, 2021</i>		
Modregning i tilgodehavender hos tilknyttede virksomheder	<u>484.746</u>	
<i>Receivables transferred to be set off against amounts owed by group enterprise</i>		
Regnskabsmæssig værdi 30. september 2021	<u>18.638.011</u>	
<i>Carrying amount at September 30, 2021</i>		

NOTER**Notes**10. Finansielle anlægsaktiver
Financial fixed assets**Moderselskab:**
Parent Company:

Selskabet er moderselskab for:

The company is the parent company for the following subsidiaries:

	Ejerandel Ownership	Hjemsted	Domicile
SOCO SYSTEM SAS	100%	Frankrig	France
SOCO SYSTEM INC.	100%	USA	USA
SOCO SYSTEM UK Ltd.	100%	England	England
SOCO SYSTEM S.A.	100%	Spanien	Spain
SOCO SYSTEM GmbH	100%	Tyskland	Germany
SOCO SYSTEM EED KFT	100%	Ungarn	Hungary
SOCO COMBIPACK AB	100%	Sverige	Sweeden
SOCO SYSTEM OY/AB	100%	Finland	Finland

	Koncern Group		Moderselskab Parent Company	
	2020/21 kr. (DKK)	2019/20 tkr. (t.DKK)	2020/21 kr. (DKK)	2019/20 tkr. (t.DKK)
11. <u>Varebeholdninger</u> <u>Inventories</u>				
Fremstillede færdigvarer, handelsvarer og halvfabrikata	27.756.602	23.375	21.276.267	18.513
<i>Manufactured goods, commercial goods and semi- finished products</i>				
Varer under fremstilling	5.424.280	4.807	5.424.280	4.807
<i>Work in progress</i>				
	<u>33.180.882</u>	<u>28.182</u>	<u>26.700.547</u>	<u>23.320</u>
12. <u>Igangværende arbejder for fremmed regning</u> <u>Contract work in progress</u>				
Salgsværdi efter produktionsprincippet	3.000.336	421	3.000.336	421
<i>Contract work in progress at sales value</i>				
Acontofaktureringer	-2.522.629	-362	-2.522.629	-362
<i>Payments and amounts invoiced on account</i>				
	<u>477.707</u>	<u>59</u>	<u>477.707</u>	<u>59</u>
Der indregnes således: <i>Recognition includes</i>				
Igangværende arbejder for fremmed regning (aktiver)	<u>477.707</u>	<u>59</u>	<u>477.707</u>	<u>59</u>
<i>Contract work in progress (Assets)</i>				

NOTER**Notes**13. PeriodeafgrænsningsposterPrepayments

Periodeafgrænsningsposter udgøres af forudbetalte omkostninger vedrørende forsikringspræmier og abonnementer.

Prepayments consist of prepaid expenses relating to insurance premiums and subscriptions.

14. EgenkapitalEquity

Aktiekapitalen er opdelt i aktier á kr. 1.000 eller multipla heraf.

The share capital consists of shares of DKK. 1,000 or multiples thereof.

Der har ikke været bevægelser i aktiekapitalen indenfor de seneste 5 år.

During the last five years, no changes have been made to share capital.

	2020/21 kr. (DKK)	2019/20 tkr. (t.DKK)
15. <u>Hensættelse til udskudt skat</u>		
<u>Provisions for deferred tax</u>		
Moderselskab:		
Parent Company:		
Saldo 1. oktober 2020	1.169.000	1.357
<i>Balance at October 1, 2020</i>		
Regulering af udskudt skat	-142.000	-188
<i>Adjustment of deferred tax</i>		
Saldo 30. september 2021	1.027.000	1.169
<i>Balance at September 30, 2021</i>		

NOTER**Notes**16. Langfristede gældsforpligtelserLong-term liabilities

Koncern: Group:	Gæld i alt 30.09.2021	Afdrag næste år <i>Instalments</i> next year	Restgæld efter 5 år <i>Debt remaining</i> after five years	Gæld i alt 30.09.2020
	<i>Total debt</i> kr. (DKK)	kr. (DKK)	kr. (DKK)	<i>Total debt</i> tkr. (t.DKK)
Kreditinstitutter	6.587.054	2.215.476	0	3.463
<i>Credit institutions</i>				
Leasinggæld	3.334.629	831.339	298.076	3.920
<i>Financial leasing debt</i>				
	<u>9.921.683</u>	<u>3.046.815</u>	<u>298.076</u>	<u>7.383</u>
Moderselskab: Parent Company:	Gæld i alt 30.09.2021	Afdrag næste år <i>Instalments</i> next year	Restgæld efter 5 år <i>Debt remaining</i> after five years	Gæld i alt 30.09.2020
	<i>Total debt</i> kr. (DKK)	kr. (DKK)	kr. (DKK)	<i>Total debt</i> tkr. (t.DKK)
Kreditinstitutter	6.078.799	2.000.000	0	2.731
<i>Credit institutions</i>				
Leasinggæld	3.334.629	831.339	298.076	3.588
<i>Financial leasing debt</i>				
	<u>9.413.428</u>	<u>2.831.339</u>	<u>298.076</u>	<u>6.319</u>

17. EventualposterContingencies**Koncern og moderselskab:****Group and Parent Company**

Koncernens forpligtelser overfor udlejere af lokaler udgør max tkr. 4.473.

The Group's obligations to the landlords of the premises is corresponding to max. t.DKK 4,473.

Lejemålet i moderselskabet kan efter den 1. januar 2024 opsiges med 6 måneders varsel. Udlejer kan tidligst opsige lejemålet 1. september 2029.

The lease in the Company can be terminated after 1 January 2024 with 6 months notice. The lease can by the landlord not be terminated earlier than September 1, 2029.

Koncernen har indgået leasingaftaler om operationel leasing. Leasingforpligtelse udgør max. tkr. 2.618.

The Group has entered into operational leasing contracts. The leasing are at a present maximum of t.DKK. 2.618.

Der er samlede pensionsforpligtelser i koncernen for i alt tkr. 999.

The collective pension obligations in the Group is t.DKK 999.

NOTER**Notes****Moderselskab:****Parent Company:**

Selskabet indgår i et sambeskatningsforhold. Selskabet hæfter ubegrænset og solidarisk med moderselskabet SOCO INVENT A/S, søsterselskaberne SOCO INTERNATIONAL A/S og SOCO HJUL A/S for danske selskabsskatter og kildeskatter på udbytte, renter og royalties inden for sambeskatningskredsen. Eventuelle senere korrektioner af den skattepligtige sambeskatningsindkomst eller kildeskatter på udbytte, renter og royalties vil kunne medføre, at selskabets hæftelse udgør et større beløb.

The Company is part of a joint taxation. The Company shall be liable jointly and severally with the Parent Company SOCO INVENT A/S, Sister Companies SOCO INTERNATIONAL A/S and SOCO HJUL A/S for the Danish corporate taxes and withholding taxes on dividends, interests and royalties within the joint taxation group. Possible later corrections to the joint taxable income or withholding taxes on dividends, interest and royalties may lead to the obligation of the company to be a larger amount.

18. Pantsætninger og sikkerhedsstillelserMortgagings and collateral**Moderselskab:****Parent Company:**

Til sikkerhed for mellemværende med pengeinstitut er der afgivet virksomhedspant i simple fordringer og varelager nom tkr. 15.000. Den bogførte værdi på balancedagen udgør henholdsvis tkr. 4.768 og tkr. 26.701.

As security for bank debt to Danske Bank, the company has provided a floating charge of nominal t.DKK 15,000 in receivables from sales and inventories. The book value of the assets at the balance date is t.DKK 4.768 and t.DKK 26.701 respectively.

Selskabet har igennem sin bankforbindelse udstedt garantier for tkr. 2.478.

The company has through its bank issued guarantees for t.DKK. 2.478.

19. Nærtstående parterRelated parties

Følgende aktionærer besidder mindst 5% af aktiekapitalen eller besidder aktier, som er tillagt mindst 5% af aktiekapitalens stemmerettigheder:

The following shareholders are registered in the company's register of shareholders as owner of minimum 5% of the votes or minimum 5 % of the share capital:

SOCO INVENT A/S, Helgeshøj Allé 16 D, 2630 Taastrup, (Denmark)

Transaktioner med nærtstående:

Related party transactions:

Der har i regnskabsåret foregået samhandel og transaktioner med koncernforbundne selskaber, hvilket er foregået på markedsmæssige almindelige vilkår.

The Company has in the financial year had trade and transactions with group companies, which have been conducted on normal business terms.

20. Betydningsfulde hændelser, indtruffet efter regnskabsårets afslutningEvents occurring after the end of the financial year

Ud over indregnede forhold er der ikke indtruffet hændelser efter årsafslutningen af betydning for koncern- og årsregnskabet for 2020/21.

Besides the incorporated conditions, no events of importance for the group and the 2020/21 annual accounts have occurred after the yearly settlement.

NOTER
Notes

	Koncern		Moderselskab	
	Group		Parent Company	
	2020/21	2019/20	2020/21	2019/20
	tkr. (t.DKK)	tkr. (t.DKK)	tkr. (t.DKK)	tkr. (t.DKK)
21. Pengestrømsopgørelse, øvrige reguleringer				
<i>Other adjustments</i>				
Finansielle indtægter	-666	-1.077	-746	-854
<i>Financial income</i>				
Finansielle omkostninger	649	1.203	603	656
<i>Financial costs</i>				
Årets afskrivninger m.v.	3.616	2.840	3.161	2.385
<i>Depreciation of the year etc.</i>				
Resultat af kapitalinteresser	0	0	-4.919	-2.087
<i>Share of profit in subsidiaries</i>				
Udskudt og aktuel skat	2.573	1.011	1.446	327
<i>Deferred and current tax</i>				
Øvrige ikke kontante poster	130	-194	0	-537
<i>Other non-cash items</i>				
Reguleringer i alt	6.302	3.783	-455	-110
<i>Adjustments in total</i>				
22. Pengestrømsopgørelse - Ændring i driftskapital				
<i>Cash flow statment - working capital changes</i>				
Varebeholdninger	-4.999	-383	-3.381	-1.232
<i>Inventories</i>				
Tilgodehavender	159	-3.449	989	-597
<i>Receivables</i>				
Modtagne forudbetalinger fra kunder	2.883	3.115	706	-319
<i>Prepayments recieved from customers</i>				
Igangværende arbejder	-419	1.427	-419	1.427
<i>Work in progress</i>				
Leverandører af varer og tjenesteydelser	1.490	405	2.494	-232
<i>Trade creditors</i>				
Mellemregning med dattervirksomheder	0	0	-2.781	3.075
<i>Intercompany accounts, subsidiaries</i>				
Mellemregning med moderselskab	-1.448	-120	-1.448	-120
<i>Intercompany account parent company</i>				
Anden gæld, langfristet	-957	6.406	-957	6.406
<i>Other debt, long-term</i>				
Anden kortfristet gæld	-2.297	1.770	-1.463	613
<i>Changes in Short-term debt</i>				
Ændringer i driftskapital i alt	-5.588	9.171	-6.260	9.021
<i>Change in working capital total</i>				

ANVENDT REGNSKABSPRAKSIS

ACCOUNTING POLICIES

Årsrapporten for SOCO SYSTEM A/S for 2020/21 er aflagt i overensstemmelse med årsregnskabslovens bestemmelser for en mellemstor klasse C virksomhed.

The annual report of SOCO SYSTEM A/S for 2020/21 has been prepared in accordance with the provisions applying to reporting midsize class C enterprises under the Danish Financial Statements Act.

Den anvendte regnskabspraksis er uændret i forhold til tidligere år.

The accounting policies remain unchanged compared to previous years.

Koncernregnskabet

Consolidated Financial Statements

Koncernregnskabet omfatter SOCO SYSTEM A/S og de virksomheder (tilknyttede virksomheder), som kontrolleres af modervirksomheden jf. koncernoversigten. Modervirksomheden anses for at have kontrol, når den direkte eller indirekte ejer mere end 50% af stemmerettighederne eller på anden måde kan udøve eller faktisk udøver bestemmende indflydelse.

The Consolidated Financial Statements include SOCO SYSTEM A/S (Parent Company) and the enterprises in which SOCO SYSTEM A/S directly or indirectly owns more than 50% of the voting rights or otherwise has the capacity to exercise or actually exercises a controlling influence (subsidiaries).

Konsolideringsprincipper

Principles of consolidation

Koncernregnskabet udarbejdes på grundlag af regnskaber for SOCO SYSTEM A/S og dets dattervirksomheder. Udarbejdelse af koncernregnskabet sker ved sammenlægning af regnskabsposter af ensartet karakter. Ved konsolideringen foretages eliminering af koncerninterne indtægter og omkostninger, interne mellemværender og udbytter samt fortjenester og tab ved transaktioner mellem de konsoliderede virksomheder. De regnskaber, der anvendes til brug for konsolideringen, udarbejdes i overensstemmelse med koncernens regnskabspraksis.

The Consolidated Financial Statements are based on the financial statements of the Parent Company (SOCO SYSTEM A/S) and the subsidiaries and are prepared by combining uniform accounting items and subsequently eliminating intra-group income and expenses, shareholdings, intra-group balances and dividends as well as realized and unrealized profits and losses in transactions between the consolidated enterprises. The Consolidated Financial Statements are based on financial statements prepared by applying the Group's accounting policies.

Kapitalandele i dattervirksomheder udlignes med den forholdsmæssige andel af dattervirksomhedernes nettoaktiver på overtagelsestidspunktet opgjort til dagsværdi.

Investments in subsidiaries are eliminated by the proportionate share of the subsidiaries' net assets at time of acquisition at fair value.

ANVENDT REGNSKABSPRAKSIS ACCOUNTING POLICIES

Generelt om indregning og måling *Recognition and measurement*

I resultatopgørelsen indregnes indtægter i takt med, at de indtjenes, herunder indregnes værdireguleringer af finansielle aktiver og forpligtelser. I resultatopgørelsen indregnes ligeledes alle omkostninger, herunder afskrivninger og nedskrivninger.

Income is recognised in the income statement as and when it is earned, including recognition of value adjustments of financial assets and liabilities. All costs, including depreciation, amortisation and write-downs are also recognised in the income statement.

Aktiver indregnes i balancen, når det er sandsynligt, at fremtidige økonomiske fordele vil tilflyde selskabet, og aktivets værdi kan måles pålideligt.

Assets are recognised in the balance sheet when it is likely that future economic benefits will flow to the company and the value of the asset can be measured reliably.

Forpligtelser indregnes i balancen, når det er sandsynligt, at fremtidige økonomiske fordele vil fragå selskabet, og forpligtelsens værdi kan måles pålideligt.

Liabilities are recognised in the balance sheet when it is likely that future economic benefits will flow out of the company and the value of the liability can be measured reliably.

Ved første indregning måles aktiver og forpligtelser til kostpris. Efterfølgende måles aktiver og forpligtelser, som beskrevet for hver enkelt regnskabspost nedenfor.

The initial recognition measures assets and liabilities at cost. Subsequently, assets and liabilities are measured as described in the following for each item.

Visse finansielle aktiver og forpligtelser måles til amortiseret kostpris, hvorved der indregnes en konstant effektiv rente over løbetiden. Amortiseret kostpris opgøres som oprindelig kostpris med fradrag af eventuelle afdrag og tillæg/fradrag af den akkumulerede amortisering af forskellen mellem kostpris og nominelt beløb.

Certain financial assets and liabilities are measured at amortised cost, recognising a constant effective interest over the term. Amortised cost is stated at initial cost less any deductions and with addition/deduction of the accumulated amortisation of the difference between cost and nominal amount.

Ved indregning og måling tages hensyn til forudsigelige tab og risici, der fremkommer inden årsrapporten aflægges, og som be- eller afkræfter forhold, der eksisterede på balancedagen.

The recognition and measurement takes into account predictable losses and risks arising before the year-end reporting and which prove or disprove matters that existed at the balance sheet date.

ANVENDT REGNSKABSPRAKSIS

ACCOUNTING POLICIES

RESULTATOPGØRELSEN

PROFIT AND LOSS ACCOUNT

Nettoomsætning

Net turnover

Nettoomsætning ved salg af handelsvarer og færdigvarer indregnes i resultatopgørelsen, såfremt levering og risikoovergang til køber har fundet sted inden årets udgang, og såfremt indtægten kan opgøres pålideligt og forventes modtaget. Nettoomsætningen indregnes eksklusiv moms, afgifter og med fradrag af rabatter i forbindelse med salget.

Net turnover from sale of merchandise and finished goods is recognised in the income statement if delivery and risk transfer to purchaser has taken place before the end of the year and if the revenue can be reliably measured and are expected to be received. Net revenue is recognised exclusive of VAT, duties and less discounts related to the sale.

Anlæg produceret for fremmed regning indregnes i takt med, at produktionen udføres, hvorved nettoomsætningen svarer til salgsværdien af årets udførte arbejder (produktionsmetoden). Nettoomsætningen indregnes, når de samlede indtægter og omkostninger på kontrakten og færdiggørelsesgraden på balancedagen kan opgøres pålideligt, og det er sandsynligt, at de økonomiske fordele, herunder betalinger, vil tilgå selskabet.

Contract work in progress is recognised by reference to the stage of completion. Accordingly, revenue corresponds to the selling price of work performed during the year (percentage of completion method). Revenue is recognised when total income and expenses relating to the construction contract and the stage of completion at the balance sheet date can be reliably measured, and when it is probable that future economic benefits will flow to the Company.

Produktionsomkostninger

Production costs

Kostprisen for fremstillede færdigvarer og igangværende arbejder dækker udgifter til direkte løn og afskrivninger. Handelsvirksomheder indregner vareforbrug, mens produktionsvirksomheder indregner direkte og indirekte produktionsomkostninger svarende til et årligt normal salg. Indirekte produktionsomkostninger dækker indirekte materialer og løn samt vedligeholdelse af og afskrivning på maskiner, husleje og leasing samt afskrivninger på de anlæg og maskiner fabriksbygninger og udstyr, der anvendes i produktionsprocessen samt omkostninger til fabriksadministration og ledelse.

The cost of manufactured, finished goods and work in progress covers the cost of direct wages/salaries and depreciations. Trading companies recognize the cost of goods sold, whereas manufacturing companies recognize production costs corresponding to annual sales. Factory overhead expenses cover indirect materials, wages and salaries as well as maintenance of and depreciation of the machinery, rent and lease and depreciation of the plant and machinery factory buildings and equipment used in the production process as well as expenses for factory administration and management.

Under produktionsomkostninger indregnes tillige udviklingsomkostninger, der ikke opfylder kriterierne for aktivering, samt afskrivning på aktiverede udviklingsomkostninger.

Production costs also include development costs that do not meet the criteria for capitalization and depreciation on capitalized development costs.

Endvidere indregnes nedskrivning i forbindelse med forventede tab på igangværende projekter for fremmed regning.

Depreciation related to expected losses on ongoing projects in progress are also recognized.

ANVENDT REGNSKABSPRAKSIS

ACCOUNTING POLICIES

Distributionsomkostninger

Distribution costs

I distributionsomkostninger indregnes omkostninger, der er afholdt til distribution af varer solgt i året samt til årets gennemførte salgskampanjer mv. Herunder indregnes omkostninger til salgspersonale, reklame- og udstillingsomkostninger samt afskrivninger.

Distribution costs include costs incidental to the distribution of goods sold during the year and costs incidental to sales campaigns etc. Costs relating to sales staff, advertising and exhibitions as well as depreciation, amortisation, write-downs and impairment losses are recognised under this item.

Administrationsomkostninger

Administrative expenses

I administrationsomkostninger indregnes omkostninger, der er afholdt i året til ledelse og administration af koncernen, herunder omkostninger til det administrative personale, ledelsen, kontorlokaler, kontoromkostninger mv. samt afskrivninger.

Administrative expenses include costs incurred during the year for the management and administration of the group, including costs relating to administrative staff, management, office premises, office expenses, etc. and depreciation.

Andre driftsindtægter / -omkostninger

Other operating income and expenses

Andre driftsindtægter og andre driftsomkostninger omfatter regnskabsposter af sekundær karakter i forhold til virksomhedernes hovedaktivitet, herunder avance og tab ved salg af immaterielle og materielle anlægsaktiver.

Other operating income and expenses include accounting items of a secondary nature relative to the primary activities of the Group, including gains and losses on the sale of intangible assets and property, plant and equipment.

Finansielle poster

Financial income and costs

Finansielle indtægter og omkostninger indregnes i resultatopgørelsen med de beløb, der vedrører regnskabsåret. Finansielle poster omfatter renteindtægter og -omkostninger, finansielle omkostninger ved finansiel leasing, realiserede og urealiserede kursgevinster og -tab vedrørende værdipapirer, gæld og transaktioner i fremmed valuta, m.v.

Financial income and costs are recognised in the income statement by the amounts that relate to the financial year. These items comprise interest income and expenses, the financial portion of finance lease payments, realized and unrealized capital gains and losses on securities, payables and transactions in foreign currencies.

Skat af årets resultat

Tax on the annual result

Årets skat, som består af årets aktuelle skat og forskydning i udskudt skat, indregnes i resultatopgørelsen med den del, der kan henføres til årets resultat, og direkte på egenkapitalen med den del, der kan henføres til posteringer direkte på egenkapitalen.

Tax for the year, which consists of current tax for the year and adjustments to deferred tax, is recognized in the statement of income by the portion attributable to the profit for the year and recognized directly on equity by the portion attributable to entries recognized directly in equity.

ANVENDT REGNSKABSPRAKSIS
ACCOUNTING POLICIES

BALANCEN
BALANCE SHEET

Immaterielle anlægsaktiver
Intangible assets

Udviklingsomkostninger omfatter omkostninger, herunder lønninger og gager samt afskrivninger, der direkte og indirekte kan henføres til selskabets udviklingsaktiviteter, og som opfylder kriterierne for indregning.

Cost of development include salaries and depreciation directly or indirectly attributable to the Company's development activities and fulfilling the criteria for recognition.

Aktiverede udviklingsomkostninger måles til kostpris med fradrag af akkumulerede afskrivninger eller til genindvindingsværdi, såfremt denne er lavere. En væsentlighedsgrænse på tkr. 700 er vedtaget, således at kun udviklingsprojekter med en forventet samlet omkostning, som overstiger denne grænse, aktiveres.

Capitalised development costs are measured at cost less accumulated amortisation or at a lower recoverable amount. A materiality amount at TDKK. 700 is adopted so that only development projects with an expected total cost in excess of this limit is activated.

Aktiverede udviklingsomkostninger afskrives lineært efter færdiggørelsen af udviklingsarbejdet over den vurderede økonomiske brugstid. Afskrivningsperioden udgør sædvanligvis 5 år og overstiger ikke 20 år.

Capitalised development costs are depreciated on a straight-line basis using the estimated useful lives of the assets. The amortisation period is usually 5 years, and does not to exceed 20 years.

Der foretages lineære afskrivninger baseret på følgende vurdering af aktivernes forventede brugstider og restværdier:

Straight-line depreciation is made on the basis of the following estimated useful lives and residual values of the assets:

	<u>Brugstid:</u>	<u>Restværdi:</u>
Software og hjemmeside	5 år	0%
	<u>Useful life:</u>	<u>Residual value:</u>
Software and website	5 years	0%

ANVENDT REGNSKABSPRAKSIS ACCOUNTING POLICIES

Materielle anlægsaktiver *Property, plant and equipment*

Grunde og bygninger måles til kostpris med tillæg af opskrivninger til anslået dagsværdi og med fradrag af akkumulerede afskrivninger.

Properties are measured at cost plus appreciation to estimated sales value less accumulated depreciation and impairment losses.

Produktionsanlæg og maskiner, andre anlæg, driftsmateriel og inventar måles til kostpris med fradrag af akkumulerede afskrivninger.

Plant and machinery as well as other fixtures and fittings, tools and equipment are measured at cost less accumulated depreciation and impairment losses.

Afskrivningsgrundlaget er kostpris med tillæg af opskrivninger med fradrag af forventet restværdi efter afsluttet brugstid. Der afskrives ikke på grunde.

The basis of depreciation are measured at cost plus revaluations and less accumulated depreciation and write downs after the end of useful life. Land is not depreciated.

Kostprisen omfatter anskaffelsesprisen samt omkostninger direkte tilknyttet anskaffelsen indtil det tidspunkt, hvor aktivet er klar til at blive taget i brug.

Cost includes the purchase price and expenses directly related to the acquisition until the time when the asset is ready for use.

Der foretages lineære afskrivninger baseret på følgende vurdering af aktivernes forventede brugstider og restværdier:

Depreciation is computed using the straight-line method over the following estimated useful lives of the individual assets and their residual values:

	<u>Brugstid:</u>	<u>Restværdi:</u>
Bygninger	40 år	0%
Indretning af lejede lokaler	10 år	0%
Produktionsanlæg og maskiner	8 år	0-20%
Andre anlæg, driftsmateriel og inventar	3-8 år	0%
	<u>Useful life:</u>	<u>Residual value:</u>
<i>Buildings</i>	<i>40 years</i>	<i>0%</i>
<i>Leasehold improvements</i>	<i>10 years</i>	<i>0%</i>
<i>Plant and machinery</i>	<i>8 years</i>	<i>0-20%</i>
<i>Other fixtures and fittings, tools and equipment</i>	<i>3-8 years</i>	<i>0%</i>

ANVENDT REGNSKABSPRAKSIS

ACCOUNTING POLICIES

Materielle anlægsaktiver (fortsat)

Property, plant and equipment (continued)

Aktiver med en anskaffelsespris på under kr. 14.100 pr. enhed, udgiftsføres fuldt ud i anskaffelsesåret i moderselskabet. For så vidt angår datterselskaber udgiftsføres "småaktiver" med en anskaffelsespris i henhold til lokale bestemmelser.

Assets acquired at less than DKK 14,100 per item are recognised in the Profit & loss account in the Parent Company in the year of acquisition.

Fortjeneste eller tab ved afhændelse af materielle anlægsaktiver opgøres som forskellen mellem salgspris med fradrag af salgsmålsomkostninger og den regnskabsmæssige værdi på salgstidspunktet. Fortjeneste eller tab indregnes i resultatopgørelsen under andre driftsindtægter eller andre driftsomkostninger.

Gains or losses on disposal of property, plant and equipment are determined as the difference between the selling prices less selling costs and the carrying amount at the time of sale. Gains or losses are recognised in the income statement under 'other operating income' or 'other operating expenses.'

Leasingkontrakter

Lease contracts

Leasingkontrakter vedrørende materielle anlægsaktiver, hvor selskabet har alle væsentlige risici og fordele forbundet med ejendomsretten (finansiel leasing) indregnes i balancen som aktiver. Aktiverne måles ved første indregning til opgjort kostpris svarende til dagsværdien eller (hvis lavere) til nutidsværdien af de fremtidige leasingydelse. Ved beregningen af nutidsværdien anvendes leasingaftalens interne rentefod som diskonteringsfaktor eller en tilnærmet værdi for denne. Finansielt leasede aktiver afskrives som øvrige tilsvarende materielle anlægsaktiver.

Leases for property, plant and equipment under which the company assumes substantially all risks and rewards incidental to ownership (finance leases) are recognised as assets in the balance sheet. On initial recognition, the assets are measured at calculated cost corresponding to fair value or (if lower) at the present value of future lease payments. In the calculation of the present value, the internal interest rate of the lease is used as the discount rate or an approximate value of this rate. Assets held under finance leases are depreciated like any other property, plant and equipment.

Den kapitaliserede restleasingforpligtelse indregnes i balancen som en gældsforpligtelse, og leasingydelsens rentedel indregnes over kontraktens løbetid i resultatopgørelsen.

The capitalised residual lease commitment is recognised in the balance sheet as a payable, and the interest element of the lease payment is recognised in the income statement over the life of the lease.

Alle øvrige leasingkontrakter betragtes som operationel leasing. Ydelser i forbindelse med operationel leasing og øvrige lejeaftaler indregnes i resultatopgørelsen over kontraktens løbetid. Selskabets samlede forpligtelse vedrørende operationelle leasing- og lejeaftaler oplyses under eventualforpligtelser m.v.

All other leases are regarded as operating leases. Rental payments made under operating leases and other leases are recognised in the income statement over the life of the lease. The company's total commitments under operating leases and other leases are disclosed under contingencies etc.

ANVENDT REGNSKABSPRAKSIS

ACCOUNTING POLICIES

Finansielle anlægsaktiver

Fixed assets investments

Kapitalandele i dattervirksomheder måles til den forholdsmæssige andel af virksomhedens indre værdi opgjort efter moderselskabets regnskabspraksis med fradrag eller tillæg af urealiserede koncerninterne avancer og tab.

Investments in subsidiaries are measured at the proportionate share of the equity value of the enterprise calculated in accordance with the Parent Company's accounting policies minus or plus unrealised intercompany gains and losses.

Kapitalandele i dattervirksomheden med regnskabsmæssig negativ indre værdi måles til kr. 0, og et eventuelt tilgodehavende hos virksomheden nedskrives, i det omfang tilgodehavendet er uerholdeligt. I det omfang modervirksomheden har en retlig eller faktisk forpligtelse til at dække en underbalance, der overstiger tilgodehavendet, indregnes det resterende beløb under hensatte forpligtelser.

Investments in the subsidiary with a negative equity value are measured at DKK 0, and any receivables from the enterprise are written down if the receivables are uncollectible. If the Parent Company has a legal or constructive obligation to cover a negative balance exceeding the receivable, the remaining amount is recognised under provisions.

Nettoopskrivning af kapitalandele i dattervirksomheder bindes som reserve for nettoopskrivning efter den indre værdis metode under egenkapitalen, i det omfang den regnskabsmæssige værdi overstiger kostprisen.

The total net revaluation of investments in subsidiaries is transferred upon distribution of profit to "Reserve for net revaluation under the equity method" under equity.

Deposita indregnes i balancen til kostpris.

Deposits are recognised in the balance sheet at cost.

Værdiforringelse af aktiver

Impairment of assets

Den regnskabsmæssige værdi af immaterielle anlægsaktiver, materielle anlægsaktiver vurderes årligt for indikationer på værdiforringelse ud over det, som udtrykkes ved afskrivning.

The carrying amount of intangible assets and property, plant and equipment is subject to an annual test for indications of impairment other than the decrease in value reflected by depreciation.

Foreligger der indikationer på værdiforringelse, foretages nedskrivningstest af hvert enkelt aktiv henholdsvis gruppe af aktiver. Der foretages nedskrivning til genindvindingsværdien, hvis denne er lavere end den regnskabsmæssige værdi.

Impairment tests are conducted of individual assets or groups of assets when there is an indication that they may be impaired. Write-downs is made to the coverable amount if this is lower than the carrying amount.

ANVENDT REGNSKABSPRAKSIS

ACCOUNTING POLICIES

Varebeholdninger

Inventories

Varebeholdninger måles til kostpris på grundlag af vejede gennemsnitspriser eller seneste kostpris. Er nettorealisationseværdien lavere end kostprisen, nedskrives til denne lavere værdi.

Where the net realisable value is lower than cost, inventories are written down to this lower value. The cost of consumables comprises the purchase price plus delivery costs.

Kostpris for handelsvarer samt råvarer og hjælpematerialer omfatter anskaffelsespris med tillæg af hjemtagelsesomkostninger.

The cost covers the acquisition price with addition of transportation costs.

Kostpris for fremstillede færdigvarer samt varer under fremstilling omfatter kostpris for råvarer, hjælpematerialer, direkte løn og indirekte produktionsomkostninger. Indirekte produktionsomkostninger indeholder indirekte materialer og løn samt vedligeholdelse af og afskrivning på de i produktionsprocessen benyttede maskiner, fabriksbygninger og udstyr, omkostninger til fabriksadministration og ledelse samt aktiverede udviklingsomkostninger vedrørende produkterne.

The cost of manufactured, finished goods and work in progress covers the cost of raw materials, consumables, direct wages/salaries and factory overhead expenses. Factory overhead expenses cover indirect materials, wages and salaries as well as maintenance of and depreciation of the machinery, factory buildings and equipment used in the production process as well as expenses for factory administration and management and capitalised development cost.

Nettorealisationseværdien for varebeholdninger opgøres som salgspris med fradrag af færdiggørelsesomkostninger og omkostninger, der afholdes for at effektuere salget, og fastsættes under hensyntagen til omsættelighed, ukurans og udvikling i forventet salgspris.

The net realisable value of inventories is calculated as the sales amount less costs of completion and costs necessary to make the sale and is determined taking into account marketability, obsolescence and development in expected sales prices.

Tilgodehavender

Receivables

Tilgodehavender måles til amortiseret kostpris, der sædvanligvis svarer til nominal værdi. Værdien reduceres med nedskrivning til imødegåelse af forventede tab.

Receivables are recognised in the balance sheet at amortised cost, which normally corresponds to nominal value. The value is reduced by provision for estimated bad debts.

Igangværende arbejder for fremmed regning

Contract work in progress

Igangværende arbejder for fremmed regning måles til salgsværdien af det udførte arbejde. Salgsværdien måles på baggrund af færdiggørelsesgraden på balancedagen og de samlede forventede indtægter på det enkelte igangværende arbejde.

Contract work in progress is measured at the selling price of the work performed. The selling price is measured on the basis of the degree of completion at the balance sheet date and the total expected income for the individual work in progress.

ANVENDT REGNSKABSPRAKSIS

ACCOUNTING POLICIES

Igangværende arbejder for fremmed regning (fortsat)

Contract work in progress(continued)

Når salgsværdien på et igangværende projekt for fremmed regning ikke kan opgøres pålideligt, måles salgsværdien til de medgåede omkostninger eller nettorealisationsværdien, såfremt denne er lavere.

Where the selling price cannot be measured reliably, the selling price is measured at the lower of expenses incurred and net realisable value.

Det enkelte igangværende arbejde indregnes i balancen under tilgodehavender eller gældsforpligtelser afhængig af nettoværdien af salgssummen med fradrag af acontofaktureringer og forudbetalinger.

The individual pieces of work in progress are recognized in the balance sheet under debtors or creditors depending on the net value of the sales price less invoicing on account and prepayments.

Omkostninger i forbindelse med salgsarbejde og opnåelse af kontrakter indregnes i resultatopgørelsen i takt med, at de afholdes.

Expenses relating to sales work and the winning of contracts are recognised in the income statement as incurred.

Periodeafgrænsningsposter

Prepayments

Periodeafgrænsningsposter indregnet under aktiver omfatter afholdte omkostninger vedrørende efterfølgende regnskabsår.

Prepayments are recognised under assets comprise costs incurred relating to subsequent financial years.

Skyldig skat og udskudt skat

Tax payable and deferred tax

Aktuelle skatteforpligtelser og tilgodehavende aktuel skat indregnes i balancen som beregnet skat af årets skattepligtige indkomst reguleret for skat af tidligere års skattepligtige indkomster samt for betalte acontoskatter.

Current tax liabilities and current tax receivables are recognised in the balance sheet as calculated tax on the taxable income for the year, adjusted for tax on the taxable income for previous years and tax paid on account.

Udskudt skat måles efter den balanceorienterede gælds metode af midlertidige forskelle mellem regnskabsmæssig og skattemæssig værdi af aktiver og forpligtelser. I de tilfælde, f.eks. vedrørende aktier, hvor opgørelse af skatteværdien kan foretages efter alternative beskatningsregler, måles udskudt skat på grundlag af den planlagte anvendelse af aktivet henholdsvis afvikling af forpligtelsen.

Deferred tax is measured under the balance-sheet liability method for temporary differences between the carrying amount and the tax base of assets and liabilities. Where, for example in respect of shares, the determination of the tax base can be made using alternative taxation rules, deferred tax is measured based on the planned use of the asset or the settlement of the liability.

Udskudte skatteaktiver, herunder skatteværdien af fremførselsberettiget skattemæssigt underskud, måles til den værdi, hvortil aktivet forventes at kunne realiseres, enten ved udligning i skat af fremtidig indtjening eller ved modregning i udskudte skatteforpligtelser inden for samme juridiske skatteenhed. Eventuelle udskudte nettoskatteaktiver måles til nettorealisationsværdi.

Deferred tax assets, including the tax base of tax loss carry-forwards, are measured at the expected realisable value of the asset, either by elimination in tax on future earnings or by set-off against deferred tax liabilities within the same legal tax entity. Any net deferred tax assets are measured at net realisable value.

ANVENDT REGNSKABSPRAKSIS

ACCOUNTING POLICIES

Skyldig skat og udskudt skat (fortsat)

Tax payable and deferred tax (continued)

Udskudt skat måles på grundlag af de skatteregler og skattesatser, der med balancedagens lovgivning vil være gældende, når den udskudte skat forventes udløst som aktuel skat. Ændring i udskudt skat som følge af ændringer i skattesatser indregnes i resultatopgørelsen. For indeværende år er anvendt en skattesats på 22%.

Deferred tax is measured on the basis of the tax regulations and rates that, according to the rules in force at the reporting date, will be applicable at the time when the deferred tax is expected to crystallise as current tax. Changes in deferred tax as a result of changes in tax rates are recognised in the income statement. For the current year, a tax rate of 22% has been applied.

Gældsforpligtelser

Liabilities other than provisions

Finansielle forpligtelser indregnes ved lånoptagelse til det modtagne provenu efter fradrag af afholdte transaktionsomkostninger. I efterfølgende perioder måles de finansielle forpligtelser til amortiseret kostpris svarende til den kapitaliserede værdi ved anvendelse af den effektive rente, således at forskellen mellem provenuet og den nominelle værdi indregnes i resultatopgørelsen over låneperioden.

Financial liabilities are recognised on the raising of the loan at the proceeds received net of transaction costs. In subsequent periods, financial liabilities are measured at amortised cost equal to the capitalized value using the effective interest rate, the difference between the proceeds and the redemption value is recognized in the income statement over the loan period.

Prioritetsgæld er således målt til amortiseret kostpris, der for obligationslån svarer til nominal værdi.

Mortgage debt is measured at amortised cost which for bond loans is equal to nominal value.

Gæld i øvrigt er målt til amortiseret kostpris svarende til nominal værdi.

Other liabilities are measured at amortised cost equal to nominal value.

Omregning af fremmed valuta

Foreign currency translation

Transaktioner i fremmed valuta omregnes til transaktionsdagens kurs. Valutakursdifferencer, der opstår mellem transaktionsdagens kurs og kursen på betalingsdagen, indregnes i resultatopgørelsen som en finansiel post. Hvis valutapositioner anses for sikring af fremtidige pengestrømme, indregnes værdireguleringerne direkte på egenkapitalen.

Foreign currency transactions are translated the exchange rate prevailing at the date of the transaction. Exchange differences arising between the exchange rate prevailing at the transaction date and the exchange rate at the payment date are recognised in the income statement as a financial net income or expense. If currency positions are regarded as a hedge of future cash flows, value adjustments are recognised directly in equity.

Tilgodehavender, gæld og andre monetære poster i fremmed valuta, som ikke er afregnet på balancedagen, måles til balancedagens valutakurs. Forskellen mellem balancedagens kurs og kursen på tidspunktet for tilgodehavendets eller gældens opståen indregnes i resultatopgørelsen under finansielle indtægter og omkostninger.

Receivables, payables and other monetary items in foreign currencies that have not been settled on the reporting date are measured at the closing rate. The difference between the closing rate and the rate at the time of the establishment of the receivable or payable is recognised in the income statement under financial income and expenses.

ANVENDT REGNSKABSPRAKSIS

ACCOUNTING POLICIES

PENGESTRØMSOPGØRELSE

CASH FLOW STATEMENT

Pengestrømsopgørelsen viser selskabets pengestrømme for året fordelt på driftsaktivitet, investeringsaktivitet og finansieringsaktivitet for året, årets forskydning i likvider samt likvider ved årets begyndelse og slutning.

The cash flow statement shows the company's cash flows for the year distributed on operating, investing and financing activities for the year, changes in cash and cash equivalents for the year and cash and cash equivalents at the beginning and end of the year.

Pengestrøm fra driftsaktivitet

Cash flow from operating activities

Pengestrømme fra driftsaktivitet opgøres som årets resultat reguleret for ikke-kontante driftsposter, ændring i driftskapital samt betalt selskabsskat.

Cash flows from operating activities are determined as the net profit for the year adjusted for non-cash operating items, changes in working capital and income tax paid.

Pengestrøm fra investeringsaktivitet

Cash flow from investing activities

Pengestrømme fra investeringsaktivitet omfatter betaling i forbindelse med køb og salg af virksomheder og aktiviteter samt køb og salg af immaterielle-, materielle- og finansielle anlægsaktiver.

Cash flows from investing activities include payments related to the acquisition and sale of enterprises and activities and the purchase and sale of intangible assets, property, plant and equipment and investments.

Pengestrøm fra finansieringsaktivitet

Cash flow from financing activities

Pengestrømme fra finansieringsaktivitet omfatter ændringer i størrelse eller sammensætning af aktiekapital og omkostninger forbundet hermed samt opgørelse af lån, afdrag på rentebærende gæld samt betaling af udbytte til selskabsdeltagere.

Cash flows from financing activities include changes in the size or composition of share capital and costs incidental thereto and raising of loans, repayments on interest-bearing debt and distribution of dividends to shareholders.

Likvider

Cash and cash equivalents

Likvider omfatter likvide beholdninger.

Cash and cash equivalents include cash.

NØGLETAL

FINANCIAL RATIOS

Hoved- og nøgletal er defineret og beregnet i overensstemmelse med Finansforeningens online version af "Anbefalinger & Nøgletal".

Financial ratios are prepared in compliance with the Danish Finance Society's online version of 'Recommendations & Financial Ratios'.

ANVENDT REGNSKABSPRAKSIS
ACCOUNTING POLICIES

De i hoved- og nøgletaloversigten anførte nøgletal er beregnet således:

The financial ratios stated in the summary of financial highlights and ratios are calculated as follows:

Bruttomargin:

$$\frac{\text{Bruttoresultat x 100}}{\text{Nettoomsætning}}$$

Gross margin ratio:

$$\frac{\text{Gross result x 100}}{\text{Net turnover}}$$

Overskudsgrad:

$$\frac{\text{Resultat af primær drift x 100}}{\text{Nettoomsætning}}$$

Profit margin ratio:

$$\frac{\text{Result of primary operations x 100}}{\text{Net turnover}}$$

Operative aktiver:

Aktiver i alt fratrukket likvider og andre rentebærende aktiver

Operative assets:

*Total assets less available funds, other interest bearing assets
(incl. assets) and capital shares in associates*

Afkastningsgrad:

$$\frac{\text{Resultat af primær drift x 100}}{\text{Gns. operative aktiver}}$$

Rate of return:

$$\frac{\text{Result of primary operations x 100}}{\text{Average operative assets}}$$

Egenkapitalandel:

$$\frac{\text{Egenkapital eksklusive minoritetsinteresser, ultimo x 100}}{\text{Passiver i alt, ultimo}}$$

Equity ratio:

$$\frac{\text{Equity less minority interests, closing balance x 100}}{\text{Total liabilities, closing balance}}$$

Resultat til analyseformål:

Ordinært resultat efter skat med fradrag
af minoritetsinteressers andel heraf

Result for analysis purposes:

*Ordinary result after tax with deduction
of minority interests' share of same*

Egenkapitalforrentning:

$$\frac{\text{Resultat til analyseformål x 100}}{\text{Gns. egenkapital eksklusive minoritetsinteresser}}$$

Return on equity:

$$\frac{\text{Result for analyses purposes x 100}}{\text{Average equity exclusive of minority interests}}$$