


SOCO SYSTEM



ÅRSRAPPORT ANNUAL REPORT 2015/2016


SOCO SYSTEM A/S
CVR nr. 62 69 35 17

Årsrapport
1. oktober 2015 - 30. september 2016
Annual report
1st October 2015 - 30th September 2016

Årsrapporten er fremlagt og godkendt på selskabets ordinære generalforsamling den 12. december 2016.
Dirigent Sven O. C. Olesen

The annual report was presented and approved at the company's ordinary general meeting on December 12th 2016.
Chairman Sven O. C. Olesen

DENMARK . FRANCE . USA . UNITED KINGDOM
SPAIN . GERMANY . HUNGARY



Worldwide service and spare parts concept

SOCO SYSTEM udfører service og installation i hele verden.

Vi har en engageret og effektiv serviceorganisation, som rykker hurtigt ud, hvis uheldet er ude. Vi anvender eget personale eller nøje udvalgte lokale servicepartnere. Nogle problemstillinger og serviceopgaver løses online via netopkobling.

Worldwide service and spare parts concept

SOCO SYSTEM offers service and installation worldwide.

Our highly motivated and efficient service team is standing by to respond in cases of emergency. We use our own staff or carefully selected local service partners. Some problems and service tasks may be handled online.

ÅRSRAPPORT 2015/16
ANNUAL REPORT 2015/16

(54. regnskabsår)
(54th accounting year)

INDHOLD
CONTENTS

	<u>Side</u> <u>Page</u>
Selskabsoplysninger <i>Company information</i>	1-2
Ledelsespåtegning <i>Signatures of the board of directors and management</i>	3
Den uafhængige revisors erklæringer <i>Independent Auditor's Report</i>	4-5
Ledelsesberetning <i>Director's report</i>	6-16
Resultatopgørelse <i>Profit and loss account</i>	17
Balance, aktiver <i>Balance sheet, assets</i>	18-19
Balance, passiver <i>Balance sheet, equity and liabilities</i>	20-21
Pengestrømsopgørelse <i>Cash flow statement</i>	22
Noter <i>Notes</i>	23-35
Anvendt regnskabspraksis <i>Applied accounting principles</i>	36-48

Denne årsrapport indeholder tekst på både dansk og engelsk.
I tilfælde af tvivl med hensyn til oversættelse fra dansk til engelsk er den danske tekst gældende.

*This document includes a translation of the Danish Annual Report.
In case of inconsistency between the Danish text and the English translation, the Danish text shall prevail.*

SELSKABSOPLYSNINGER
COMPANY INFORMATIONVirksomhedenThe Company

SOCO SYSTEM A/S

Helgeshøj Allé 16D

2630 Taastrup

Denmark

Phone: +45 43 52 55 66

Fax: +45 43 52 81 16

Website: www.socosystem.comE-mail: info@socosystem.comCVR-nr.VAT no.:

62 69 35 17

RegnskabsårAccounting year

1. oktober - 30. september

1st October – 30th September

HovedaktivitetMain Activity

Koncernens hovedaktivitet består i at udvikle, fremstille, levere og servicere systemer til intern transport og til håndtering af emballerede varer.

The groups main activity is to develop, manufacture, deliver, and render service for systems for internal transport and handling of packed goods.

Selskabets bestyrelseBoard of directors

Sven O. C. Olesen

Poul Claus Rasmussen

Jesper Olesen

Selskabets direktionManagement

Sven O. C. Olesen

Selskabets revisorAuditor

Haamann A/S, Statsautoriserede revisorer

Haamann A/S, State Authorized Public Accountants

Naverland 2, 7.

2600 Glostrup

Denmark

CVR-nr. 24 25 69 95

SELSKABSOPLYSNINGER
COMPANY INFORMATIONSelskabets bankforbindelseBankers

Danske Bank A/S

DattervirksomhederSubsidiaries

SOCO SYSTEM S.A., Frankrig, <i>(France)</i>	99,8%
SOCO SYSTEM Inc., USA	100%
SOCO SYSTEM U.K. Ltd., England	100%
SOCO SYSTEM S.A., Spanien, <i>(Spain)</i>	100%
SOCO SYSTEM GmbH, Tyskland, <i>(Germany)</i>	100%
SOCO SYSTEM EED Kft, Ungarn, <i>(Hungary)</i>	100%
SOCO Combipack AB, Sverige (uden aktivitet), (non-active)	100%
SOCO SYSTEM OY/AB, Finland (uden aktivitet), (non-active)	100%

LEDELSESPÅTEGNING**SIGNATURES OF THE BOARD OF DIRECTORS AND MANAGEMENT**

Bestyrelse og direktion har dags dato aflagt årsrapporten for regnskabsåret 1. oktober 2015 - 30. september 2016 for SOCO SYSTEM A/S og koncernen.

The management and the board of directors have today presented the annual report of SOCO SYSTEM A/S and the Group for the financial year October 1, 2015 - September 30, 2016.

Årsrapporten er aflagt i overensstemmelse med årsregnskabsloven.

The annual report has been presented in accordance with the Danish Financial Statements Act.

Vi anser den valgte regnskabspraksis for hensigtsmæssig, således at årsrapporten giver et retvisende billede af selskabets og koncernens aktiver og passiver, finansielle stilling samt resultatet.

We consider the accounting policies used appropriate, and in our opinion the annual report provides a true and fair view of the assets and liabilities, the financial position, and the result of the company.

Det er endvidere vores opfattelse, at ledelsesberetningen indeholder en retvisende redegørelse for de forhold, beretningen omhandler.

It is also our opinion that the management report includes a fair review of the matters dealt with.

Årsrapporten indstilles til generalforsamlingens godkendelse.


The annual report is recommended for approval at the general meeting.

Taastrup, den 12. december 2016

Taastrup, 12th December 2016

Direktion:**Management:**



Sven O. C. Olesen

Bestyrelse:**Board of directors:**


Sven O. C. Olesen
(formand), (Chairman)



Poul Claus Rasmussen



Jesper Olesen

DEN UAFHÆNGIGE REVISORS ERKLÆRINGER
INDEPENDENT AUDITOR'S REPORT

Til aktionærene i SOCO SYSTEM A/S
To the shareholders of SOCO SYSTEM A/S

Påtegning på koncernregnskab og årsregnskab
Report on annual accounts

Vi har revideret koncernregnskabet og årsregnskabet for SOCO SYSTEM A/S for regnskabsåret 1. oktober 2015 - 30. september 2016 omfattende resultatopgørelse, balance, pengestrømsopgørelse, noter og anvendt regnskabspraksis for såvel koncernen som moderselskabet. Koncernregnskabet og årsregnskabet udarbejdes efter årsregnskabsloven.

We have audited the consolidated accounts and the annual accounts of SOCO SYSTEM A/S for the financial year October 1, 2015 - September 30, 2016, which comprise accounting policies used, profit and loss account, balance sheet, cash flow statement for the year and notes. The consolidated accounts and the annual accounts are prepared in accordance with the Danish Financial Statements Act.

Ledelsens ansvar for koncernregnskabet og årsregnskabet
The management's responsibility for the annual accounts

Ledelsen har ansvaret for udarbejdelsen af et koncernregnskab og årsregnskab, der giver et retvisende billede i overensstemmelse med årsregnskabsloven. Ledelsen har endvidere ansvaret for den interne kontrol, som ledelsen anser nødvendig for at udarbejde et koncernregnskab og årsregnskab uden væsentlig fejlinformation, uanset om denne skyldes besvigelser eller fejl.

The management is responsible for the preparation of the consolidated accounts and the annual accounts that give a true and fair view in accordance with the Danish Financial Statements Act and for such internal control as the management determines is necessary to enable the preparation of annual accounts that are free from material misstatement, whether due to fraud or error.

Revisors ansvar
Auditor's Responsibility

Vores ansvar er at udtrykke en konklusion om koncernregnskabet og årsregnskabet på grundlag af vores revision. Vi har udført revisionen i overensstemmelse med internationale standarder om revision og yderligere krav ifølge dansk revisorlovgivning. Dette kræver, at vi overholder etiske krav samt planlægger og udfører revisionen for at opnå høj grad af sikkerhed for, om koncernregnskabet og årsregnskabet er uden væsentlig fejlinformation.

Our responsibility is to express an opinion on the consolidated accounts and the annual accounts based on our audit. We conducted our audit in accordance with international standards on auditing and additional requirements under Danish audit regulation. This requires that we comply with ethical requirements and plan and perform the audit to obtain reasonable assurance about whether the consolidated accounts and the annual accounts are free from material misstatements.

En revision omfatter udførelse af revisionshandling for at opnå revisionsbevis for beløb og oplysninger i koncernregnskabet og årsregnskabet. De valgte revisionshandling afhænger af revisors vurdering, herunder vurdering af risici for væsentlig fejlinformation i koncernregnskabet og årsregnskabet, uanset om denne skyldes besvigelser eller fejl. Ved risikovurderingen overvejer revisor intern kontrol, der er relevant for virksomhedens udarbejdelse af et koncernregnskab og et årsregnskab, der giver et retvisende billede. Formålet hermed er at udforme revisionshandling, der er passende efter omstændighederne, men ikke at udtrykke en konklusion om effektiviteten af virksomhedens interne kontrol. En revision omfatter endvidere vurdering af, om ledelsens valg af regnskabspraksis er passende, om ledelsens regnskabsmæssige skøn er rimelige samt den samlede præsentation af koncernregnskabet og årsregnskabet.

DEN UAFHÆNGIGE REVISORS ERKLÆRINGER **INDEPENDENT AUDITOR'S REPORT**

An audit involves performing procedures to obtain audit evidence about the amounts and disclosures in the annual accounts. The procedures selected depend on the auditor's judgment, including the assessment of the risks of material misstatements in the annual accounts, whether due to fraud or error. In making those risk assessments, the auditor considers internal control relevant to the company's preparation of annual accounts that give a true and fair view in order to design audit procedures that are appropriate in the circumstances, but not for the purpose of expressing an opinion on the effectiveness of the company's internal control. An audit also includes evaluating the appropriateness of accounting policies used and the reasonableness of accounting estimates made by the management, as well as the overall presentation of the annual accounts.

Det er vores opfattelse, at det opnåede revisionsbevis er tilstrækkeligt og egnet som grundlag for vores konklusion.

We believe that the audit evidence we have obtained is sufficient and appropriate to provide a basis for our opinion.

Revisionen har ikke givet anledning til forbehold.

Our audit has not resulted in any qualification.

Konklusion

Opinion

Det er vor opfattelse, at koncernregnskabet og årsregnskabet giver et retvisende billede af koncernens og selskabets aktiver, passiver og finansielle stilling pr. 30. september 2016 samt af resultatet af koncernens og selskabets aktiviteter og pengestrømme for regnskabsåret 1. oktober 2015 - 30. september 2016 i overensstemmelse med årsregnskabsloven.

In our opinion, the consolidated accounts and the annual accounts give a true and fair view of the group and the company's assets, liabilities and financial position at September 30, 2016 and of the results of the group and the company's operations and cash flows for the financial year October 1, 2015 - September 30, 2016 in accordance with the Danish Financial Statements Act.

Udtalelse om ledelsesberetningen

Statement on the director's report

Vi har i henhold til årsregnskabsloven gennemlæst ledelsesberetningen. Vi har ikke foretaget yderligere handlinger i tillæg til den udførte revision af koncernregnskabet og årsregnskabet. Det er på denne baggrund vores opfattelse, at oplysningerne i ledelsesberetningen er i overensstemmelse med koncernregnskabet og årsregnskabet.

Pursuant to the Danish Financial Statements Act, we have read the directors's report. We have not performed any further procedures in addition to the audit of the consolidated accounts and the annual accounts. On this basis, it is our opinion that the information provided in the management's review is consistent with the consolidated accounts and the annual accounts.

Glostrup, den 12. december 2016

Glostrup, 12th. December 2016

HAAMANN A/S

Statsautoriserede revisorer

State Authorized Public Accountants

Jan Østergaard

Statsautoriseret revisor

State Authorized Public Accountant

LEDELELSBERETNING DIRECTOR'S REPORT

Virksomheden The company

SOCO SYSTEM GRUPPEN udvikler, fremstiller, leverer og servicerer systemer til intern transport og til håndtering af emballerede varer. Systemerne omfatter hel- og halvautomatiske systemer til mindre og mellemstore virksomheder samt fuldautomatiske computerstyrede "END OF LINE løsninger" til større installationer.

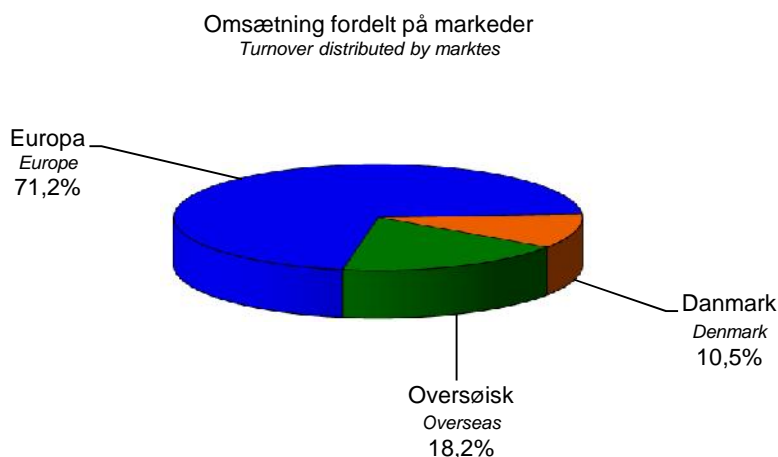
The SOCO SYSTEM GROUP develops, manufactures, delivers, and renders service for systems for internal transport and handling of packed goods. The systems range from fully automatic to semiautomatic systems for small and medium-sized businesses to fully automatic, computer controlled end-of-line solutions for large installations.

Koncernens hovedmarked er Europa, men koncernen sælger derudover sine produkter i mange andre dele af verden. Moderselskabets eksportandel udgør 89% af den samlede omsætning.

The major market of the group is Europe, but the group also sells its products in many other parts of the world. Exports account for 89% of the parent company's turnover.

Virksomheden har i mere end 50 år oparbejdet et net af forhandlere, OEM partnere og agenter i det meste af verden. Salget er supporteret af en stærk internetbaseret platform (www.socosystem.com), med deraf følgende digitalisering. Med henblik på bedst mulig support til forhandlernettet og virksomhedens kunder har koncernen egne datterselskaber i Frankrig, USA, England, Spanien, Tyskland og Ungarn.

For more than 50 years, the company has built up a network of dealers, OEM partners, and representatives in most parts of the world. Sale is supported by a strong internet based platform (www.socosystem.com). To give maximum support to the network of dealers and customers, subsidiaries have been established in France, the USA, England, Spain, Germany, and Hungary.



Produktionen af komponenter foregår på egen fabrik i Nykøbing Mors. Virksomheden anvender i stigende grad produktionsrobotter og automatiske forarbejdningscentre. På denne fabrik fremstilles kartonlukker- og PalManager-programmet samt halvfabrikata til den øvrige fremstilling af maskiner.

Components are manufactured at the group plant in Nykøbing Mors in Denmark. The plant is increasingly using production robots and automatic processing systems. At the same plant, the carton sealer and the PalManager programmes as well as semi-finished components for the other manufacturing of machines are manufactured.

På virksomhedens anlæg i Taastrup fremstilles robotter, pallelastere, pallerullebaner, strækfilmmaskiner, vertikaltransportører, transportsystemerne Con30 samt maskiner til kartonrejsning og pick & place maskiner til ilægning af primærpakkede varer i sekundære emballager.

LEDELSSESBERETNING

DIRECTOR'S REPORT

Robots, pallet loaders, pallet roller conveyors, pallet stretch wrappers, vertical conveyors, the CON-30 conveyor systems, and machines for carton erecting and pick & place machines for placing of primary packed goods in secondary packings are manufactured at the company plant in Taastrup/Denmark.

I Taastrup samles de komplette logistiksystemer, hvortil dele er produceret i både Taastrup og Nykøbing Mors. I Taastrup er desuden placeret virksomhedens centrallager, logistik, indkøb, udviklings- og projektafdeling, teknisk afdeling, marketing/salg og administration.

In Taastrup/Denmark, the complete logistics systems for which parts are manufactured in both Taastrup and Nykøbing Mors are assembled. In Taastrup/Denmark, the company's central stock, logistics and purchasing departments, development and project departments, technical department, marketing/sales departments, and administration are also located.

I koncernen indgår endvidere søsterselskabet SOCO HJUL A/S, Taastrup, Danmark, der er markedsledende i Danmark indenfor transporthjul og traller, og hvis aktivitet er forpagtet af SOCO SYSTEM A/S.

The group also includes the sister company SOCO HJUL A/S in Taastrup/Denmark that is market leading in sales in Denmark of castors and dollies. This activity is leased by SOCO SYSTEM A/S.

Aktiviteten i det forløbne år:

Activities in the past year:

Generelt

Generally

Koncernen har fortsat den gode udvikling. Såvel omsætning som driftsresultat viser et særdeles tilfredsstillende niveau, hvilket er med til at fastholde ledelsens positive syn på fremtiden.

The group has continued the positive development. Both turnover and operating result are at a very satisfactory level, maintaining the management's positive view of the future.

Flere af koncernens traditionelle produktgrupper oplever en virkelig god og stabil efterspørgsel. Dette er gældende for både salg af standardprodukter og systemløsninger sammensat af standardprodukter. Alle produkter er unikke på hver deres måde, giver maksimal produktivitet, og en særdeles lang brugstid hos vore kunder.

There is a really good and stable demand for several of the traditional product ranges of the group. This applies to both sale of standard products and system solutions composed of standard products. All products are unique in their own way providing maximum productivity and an extremely long service life.

I koncernen er der fortsat fokus på at forbedre indtjeningen ved optimering af indkøb af materialer til brug i produktionen, effektivisering i produktionen, kombineret med besparelser på kapacitetsomkostningerne.

In the group, focus is still on improving earnings by optimising purchase of materials to be used in the production, efficiency improvement in the production combined with capacity cost savings.

Koncernens ordrebeholdning er fortsat god og er på samme niveau som året før. Den internationale situations påvirkning af markederne observerer vi med en vis skepsis ved indgangen til det kommende regnskabsår.

The group order book is still good and at the same level as in the previous accounting year. With some scepticism, we observe the influence of the international situation on the markets at the start of the coming accounting year.

LEDELELSERBERETNING DIRECTOR'S REPORT

Årets resultat og aktivitet Annual result and activity

Resultatopgørelse Profit and loss account

Koncernen realiserede en omsætning på 168,2 mio. kr. mod 152,7 mio. kr. året før. Dækningsgraden andrager 35,1% mod 33,7% året før.

The group realised a turnover of DKK 168.2 mill. compared to DKK 152.7 mill. in the previous accounting year. The contribution ratio makes up 35.1% compared to 33.7% in the previous accounting year.

Resultatet af den primære drift (EBIT) blev 16,1 mio. kr. og 7,2 mio. kr. året før. Overskudsgraden blev 9,6% mod 4,7% året før.

The primary operation result (EBIT) amounted to DKK 16.1 mill. compared to DKK 7.2 mill. in the previous accounting year. The profit ratio was 9.6% compared to 4.7% in the previous accounting year.

De samlede kapacitetsomkostninger udgjorde 42,9 mio. kr. i 2015/16 mod 44,2 mio. kr. året før.

The total capacity costs amounted to DKK 42.9 mill. in 2015/16 compared to DKK 44.2 mill. in the previous accounting year.

Samlet er udviklingen i resultatet en følge af en stigning i omsætningen på 15,5 mio. kr., en forbedret bruttomargin med 1,4%- point samt en reduktion af afholdte omkostninger på 1,3 mio. kr. i forhold til året før.

In total, the result development is a consequence of an increase of turnover of DKK 15.5 mill., an improved gross margin of 1.4 percentage points, as well as a reduction of costs of DKK 1.3 mill. compared to the previous accounting year.

De finansielle poster er faldende hovedsagelig som følge af en målrettet nedbringelse af gæld til pengeinstitutter samt et faldende renteniveau. Netto udgør de finansielle poster en udgift på 1,2 mio. kr. i forhold til en udgift på 1,8 mio. kr. året før. De væsentligste elementer er renteudgifter på almindelig bankgæld og kassekredit.

The financial items are declining mainly as a consequence of a targeted reduction of debt to financial institutions and a declining interest level. The financial net costs amount to DKK 1.2 mill. compared to DKK 1.8 mill. in the previous accounting year. The main elements are interest expenses for normal debt to the bank and overdraft facility.

Årets resultat for koncernen blev samlet et overskud på 11,5 mio. kr. efter skat sammenholdt med et overskud på 3,7 mio. kr. året før. Budget for det netop afsluttede regnskabsår var et overskud på 6,7 mio. kr., baseret på en lidt lavere omsætning end den realiserede for 2015/16.

The annual result for the group was a total profit of DKK 11.5 mill. after tax compared to a profit of DKK 3.7 mill. in the previous accounting year. The budget for the recently completed accounting year was a profit of DKK 6.7 mill. based on a slightly lower turnover than realised for 2015/16.

Skat af årets resultat blev på 3,4 mio. kr.

Tax on the annual result amounted to DKK 3.4 mill.

Ledelsen anser det realiserede resultat på 11,5 mio. kr. efter skat for særdeles tilfredsstillende.

The management considers the realised result of DKK 11.5 mill. after tax highly satisfactory.

LEDELSSESBERETNING DIRECTOR'S REPORT

Balance

Balance sheet

Pr. 30. september 2016 udgjorde koncernens aktiver 83,9 mio. kr. mod 85,9 mio. kr. året før. Aktiverne består primært af bygninger og produktionsudstyr, varebeholdninger samt tilgodehavender fra salg.

The group assets made up DKK 83.9 mill. as of September 30th 2016 compared to DKK 85.9 mill. in the previous accounting year. The assets primarily consist of buildings and production equipment, stocks, and trade receivables from sale.

På gældssiden bemærkes, at den langfristede bankgæld som målsat er reduceret med 4,2 mio. kr.

As to liabilities, the long-term bank debt has been reduced by DKK 4.2 mill. as targeted.

Soliditeten er således forbedret, og koncernens egenkapital udgør 40,5 mio. kr. pr. 30. september 2016 svarende til en soliditetsgrad på 48,3% mod 33,8% pr. 30. september 2015.

This has resulted in improved solidity and the group equity capital amounts to DKK 40.5 mill. as of September 30th 2016 corresponding to a equity ratio of 48.3% compared to 33.8% as of September 30th 2015.

Aktiviteter:

Activities

Interessen for koncernens produkter er ubetinget til stede i markedet, hvilket bekræftes af en kontinuerlig, stabil og god efterspørgsel efter koncernens kerneprodukter, bestående af et bredt udvalg indenfor bl.a. standard kasserejsere, kasselukkere, rullebaner, pakkeborde, pallemagasiner, pallebaner, palleteringsrobotter, strækfilmmaskiner i forskellige varianter samt komplette systemløsninger til store anlæg.

There is definately an interest in the group products in the market and this is confirmed by a continuous, stable, and good demand for the core products of the group consisting of, among others, standard case erectors, case sealers, roller conveyors, packaging tables, pallet magazines, pallet conveyors, palletising robots, pallet stretch wrappers in various versions, as well as complete systemised solutions for large installations.

Ledelsen vurderer, at der ikke kun på de vesteuropæiske markeder, men også globalt, er en stigende forståelse for, at ergonomi og gode arbejdsbetingelser er grundlaget for en effektiv organisation, og SOCO SYSTEM's samlede produktprogram tilbyder at løse mange af den slags opgaver på en økonomisk og effektiv måde. Tilsvarende ses i de nye økonomier en fortsat positiv udvikling i efterspørgsel efter helt grundlæggende udstyr til arbejdspladserne i pakkerierne og "end-of-line" processerne, efterhånden som virksomheder i disse regioner opbygger mere og mere forædlet og strømlinet produktion.

The management evaluates that there is an increasing understanding, not only in the Western European markets but also globally, that ergonomics and good working conditions form the basis for an efficient organisation and SOCO SYSTEM's total product range offers solutions to many of such jobs in an economic and efficient way. Accordingly, a continued positive development in demand is seen in the new economies for basic equipment for the workplaces in the packing departments and end-of-line processes as companies in these regions build up more and more refined and streamlined production.

LEDELELSESBERETNING DIRECTOR'S REPORT

Hovedtallene for koncernen har udviklet sig således, i tkr.
The group's key figures have developed as follows in DKK 1000:

Resultatopgørelse <i>Profit and loss account</i>	2011/12	2012/13	2013/14	2014/15	2015/16
Nettoomsætning <i>Turnover</i>	163.849	155.675	148.192	152.698	168.183
Produktionsomkostninger <i>Production costs</i>	-103.526	-102.629	-100.085	-101.249	-109.131
BRUTTORESULTAT <i>GROSS RESULT</i>	60.323	53.046	48.107	51.449	59.052
Omkostninger ekskl. afskrivninger <i>Costs excluding depreciations</i>	-35.729	-37.353	-40.411	-40.649	-39.557
RESULTAT FØR KAPITALOMK. OG SKAT (EBITDA) <i>RESULT BEFORE CAP. COSTS AND TAX</i>	24.594	15.693	7.696	10.800	19.495
Afskrivninger <i>Depreciations</i>	-2.583	-2.547	-2.837	-3.605	-3.352
Resultat af primær drift (EBIT) <i>Result of primary operation</i>	22.011	13.146	4.859	7.195	16.143
Finansielle poster (renter og valuta) <i>Financial costs (interests and exchange rate diff.)</i>	-3.414	-2.683	-2.256	-1.787	-1.214
Ordinært resultat før skat <i>Ordinary result before tax</i>	18.597	10.463	2.603	5.408	14.929
Skat af årets resultat <i>Tax on the annual result</i>	-4.588	-2.816	-722	-1.725	-3.425
ÅRETS RESULTAT <i>ANNUAL RESULT</i>	14.009	7.647	1.881	3.683	11.504
Minoritetsandel <i>Minority share</i>	1	1	-2	-1	0

Balance, aktiver

Balance, aktiver <i>Balance sheet, assets</i>					
Immaterielle anlægsaktiver <i>Intangible fixed assets</i>	29	1.164	1.946	1.532	1.265
Materielle anlægsaktiver <i>Tangible fixed assets</i>	21.589	20.889	19.685	21.474	19.935
Finansielle anlægsaktiver <i>Financial fixed assets</i>	1.803	1.836	1.465	1.463	1.471
Varebeholdninger og igangv. arbejder <i>Stock holdings and work in progress</i>	24.698	21.570	23.447	25.610	24.228
Udskudt skatteaktiv <i>Deferred tax asset</i>	375	375	424	488	510
Tilgodehavender fra salg <i>Receivables from sales</i>	22.612	21.518	19.096	19.708	17.907
Øvrige tilgodehavender <i>Other receivables</i>	6.916	6.549	8.115	11.193	11.547
Likvide beholdninger <i>Cash funds</i>	1.540	1.953	2.670	4.403	7.077
AKTIVER I ALT <i>TOTAL ASSETS</i>	79.562	75.854	76.848	85.871	83.940

LEDELELSERBERETNING
DIRECTOR'S REPORT

Balance, passiver	2011/12	2012/13	2013/14	2014/15	2015/16
<i>Balance sheet, equity and liabilities</i>					
Egenkapital <i>Net capital</i>	15.798	23.446	25.325	29.009	40.512
Minoritetsandel af egenkapital <i>Minority share of equity</i>	8	6	8	9	9
EGENKAPITAL <i>TOTAL EQUITY</i>	15.806	23.452	25.333	29.018	40.521
Udskudt skat <i>Provision for deferred tax</i>	2.681	2.541	2.635	2.080	1.807
Langfristet gæld <i>Long-term liabilities</i>	18.675	19.275	19.656	21.303	17.138
Pengeinstitutter <i>Bank debt</i>	15.176	8.999	7.798	8.117	800
Varekreditorer <i>Suppliers of goods and services</i>	13.820	8.732	8.058	8.175	8.381
Anden kortfristet gæld <i>Other short-term debt</i>	13.404	12.855	13.368	17.178	15.293
PASSIVER I ALT <i>TOTAL LIABILITIES</i>	79.562	75.854	76.848	85.871	83.940

Nøgletal

Key ratios

Bruttomargin <i>Gross profit margin</i>	36,8	34,1	32,5	33,7	35,1
Overskudsgrad (EBIT) <i>Profit ratio (EBIT)</i>	13,4	8,4	3,3	4,7	9,6
Afkastningsgrad <i>Return on assets</i>	29,5	17,3	6,6	9,2	20,4
ROIC <i>ROIC</i>	47,2	25,1	9,2	13,2	29,5
Egenkapitalandel <i>Equity ratio</i>	19,9	30,9	33,0	33,8	48,3
Egenkapitalforrentning <i>Return on equity</i>	159,3	39,0	7,7	13,6	33,1
Resultat til analyseformål <i>Result for analysis purposes</i>	14.010	7.648	1.879	3.682	11.504
Operative aktiver <i>Operative assets</i>	78.022	73.901	74.178	81.468	76.863
Investeret kapital (IC) <i>Invested capital (IC)</i>	52.317	52.314	52.752	56.115	53.190

LEDELELSBERETNING DIRECTOR'S REPORT

Hovedtallene for moderselskabet har udviklet sig således, i tkr.

The parent company's key figures have developed as follows in DKK 1000:

Resultatopgørelse <i>Profit and loss account</i>	2011/12	2012/13	2013/14	2014/15	2015/16
Nettoomsætning <i>Turnover</i>	132.052	128.375	119.248	125.485	138.978
Produktionsomkostninger <i>Materials etc.</i>	-87.267	-90.963	-87.516	-91.419	-97.730
BRUTTORESULTAT <i>CONTRIBUTION MARGIN</i>	44.785	37.412	31.732	34.066	41.248
Omkostninger ekskl. afskrivninger <i>Costs excluding depreciations</i>	-20.938	-20.881	-24.574	-23.538	-23.510
RESULTAT FØR KAPITALOMK. OG SKAT <i>RESULT BEFORE CAP. COSTS AND TAX</i>	23.847	16.531	7.158	10.528	17.738
Afskrivninger <i>Depreciations</i>	-2.181	-2.238	-2.517	-3.148	-3.045
Resultat af kapitalinteresser <i>Income from investments in group enterprises</i>	-855	-1.952	-677	-1.005	489
RESULTAT FØR SKAT OG VALUTA <i>RESULT BEFORE TAX AND EXCH. RATE</i>	20.811	12.341	3.964	6.375	15.182
Finansielle poster (renter og valuta) <i>Financial costs (interests and exchange rate diff.)</i>	-2.504	-1.966	-1.508	-1.240	-485
Ordinært resultat før skat <i>Ordinary result before tax</i>	18.307	10.375	2.456	5.135	14.697
Skat <i>Tax on the annual result</i>	-4.299	-2.727	-575	-1.453	-3.193
ÅRETS RESULTAT <i>ANNUAL RESULT</i>	14.008	7.648	1.881	3.682	11.504
<i>1 % af egenkapital primo</i> <i>In percent of net capital, begin. of the year</i>	783,0%	48,4%	8,0%	14,5%	39,7%
DÆKNINGSGRAD <i>CONTRIBUTION RATIO</i>	33,9%	29,1%	26,6%	27,1%	29,7%

Balance

Balance sheet

EGENKAPITAL <i>EQUITY</i>	15.798	23.446	25.326	29.009	40.512
BALANCESUM <i>BALANCE-SHEET TOTAL</i>	67.736	65.401	65.745	73.119	74.559
SOLIDITETSGRAD <i>SOLVENCY RATIO</i>	23,3%	35,8%	38,5%	39,7%	54,3%

Hovedtallene for SOCO SYSTEM A/S datterselskaber har været:

The key figures for SOCO SYSTEM's subsidiaries were:

Frankrig <i>FRANCE</i>	USA <i>USA</i>	England <i>ENGLAND</i>	Spanien <i>SPAIN</i>	Ungarn <i>HUNGARY</i>
€ 1.000	\$ 1.000	£ 1.000	€ 1.000	1.000 Huf

Kurs pr. 30.9.2015 <i>Exchange rate, Sept. 30th 2015</i>	7,460	6,659	10,101	7,460	0,0238
Kurs pr. 30.9.2016 <i>Exchange rate, Sept. 30th 2016</i>	7,451	6,676	8,654	7,451	0,0241
Omsæt. i lokal valuta 2014/15 <i>Turnover, local currency 2014/15</i>	4.484	859	717	1.442	288.994
Omsæt. i lokal valuta 2015/16 <i>Turnover, local currency 2015/16</i>	4.620	1.271	816	1.399	314.374
Ændring <i>Change</i>	3%	48%	14%	-3%	9%
OMSÆTNING 2014/15 til ultimokursen <i>TURNOVER 2014/15 IN DKK 1.000</i>	33.449	5.719	7.246	10.759	6.878
OMSÆTNING 2015/16 til ultimokursen <i>TURNOVER 2015/16 IN DKK 1.000</i>	34.426	8.482	7.059	10.423	7.561
Ændring <i>Change</i>	3%	48%	-3%	-3%	10%

LEDELELSBERETNING DIRECTOR'S REPORT

Vedrørende datterselskaber kan oplyses:
Information about subsidiaries

Samlet er omsætningen i datterselskaberne steget med 3,9 mio. kr., svarende til 6,1%. Heraf er omsætningen i USA steget 2,8 mio. kr..

Overall, turnover in the subsidiaries increased by DKK 3.9 mill. corresponding to 6.1%. Of this, turnover in the subsidiary in the USA increased by DKK 2.8 mill.

I de selskaber, hvor aktiviteten og resultatudviklingen fortsat ikke er tilfredsstillende, har ledelsen igangsat tiltag, som skal forbedre driften. Dette gælder primært i USA, hvor salgsindsatsen er blevet styrket i regnskabsårets sidste kvartal.

In the companies in which the activity and the result development are still not satisfactory, the management has launched initiatives to improve operation. This particularly applies to the subsidiary in the USA where sales efforts were strengthened in the last quarter of the accounting year.

SOCO SYSTEM Inc. i USA havde en omsætning på 8,5 mio. kr. i 2015/16, sammenholdt med en omsætning på 5,7 mio. kr. året før. Dækningsgraden blev på 29,7% mod 28,5% året før. Årets resultat blev et underskud på 0,9 mio. kr. mod et underskud på 1,4 mio. kr. året før.

SOCO SYSTEM Inc. in the USA had a turnover of DKK 8.5 mill. in the accounting year 2015/16 compared to a turnover of DKK 5.7 mill. in the previous accounting year. The contribution ratio was 29.7% compared to 28.5% in the previous accounting year. The annual result was a deficit of DKK 0.9 mill. compared to a deficit of DKK 1.4 mill. in the previous accounting year.

SOCO SYSTEM Frankrig nåede en omsætning på 34,4 mio. kr. i 2015/16, hvilket var 1,0 mio. kr. mere end året før. Dækningsbidraget blev på 10,2 mio. kr., hvilket var 0,2 mio. kr. mindre end året før. Dækningsgraden blev realiseret med 29,5%, hvilket var 1,4%-point mindre end året før. Resultatet blev på 0,2 mio. kr., hvilket var 0,2 mio. kr. mindre end året før.

SOCO SYSTEM S.A. in France had a turnover of DKK 34.4 mill. in the accounting year 2015/16 which was an increase of DKK 1.0 mill. compared to the previous accounting year. The contribution margin was DKK 10.2 mill. which was a decrease of DKK 0.2 mill. compared to the previous accounting year. The contribution ratio was 29.5% which was 1.4 percentage points lower than in the previous accounting year. The result was DKK 0.2 mill. which was a decrease of DKK 0.2 mill. compared to the previous accounting year.

SOCO SYSTEM Ltd. i England nåede en omsætning på 7,1 mio. kr. i regnskabsåret 2015/16, hvilket var 0,1 mio. kr. mindre end året før. Resultatet blev på 0,4 mio. kr. sammenholdt med 0,2 mio. kr. året før.

SOCO SYSTEM (U.K.) Ltd. in England had a turnover of DKK 7.1 mill. in the accounting year 2015/16 and this was a decrease of DKK 0.1 mill. compared to the previous accounting year. The result was DKK 0.4 mill. compared to DKK 0.2 mill. in the previous accounting year.

LEDELELSERBERETNING

DIRECTOR'S REPORT

SOCO SYSTEM S.A. i Spanien nåede i regnskabsåret 2015/16 en omsætning svarende til 10,4 mio. kr., sammenholdt med 10,8 mio. kr. året før. Resultatet blev på 0,4 mio. kr., hvilket var 0,7 mio. kr. bedre end året før. Markedet i Spanien udvikler sig fortsat positivt.

SOCO SYSTEM S.A. in Spain had a turnover of DKK 10.4 mill. in the accounting year 2015/16 compared to a turnover of DKK 10.8 mill. in the previous accounting year. The result was DKK 0.4 mill. which was an improvement of DKK 0.7 mill. compared to the previous accounting year. The market in Spain is still facing a positive development.

SOCO SYSTEM KFT i Ungarn realiserede en flot omsætning svarende til 7,6 mio. kr. i 2015/16, sammenholdt med en omsætning på 6,9 mio. kr. året før. Dækningsbidraget blev på 2,4 mio. kr. mod 2,3 mio. kr. året før. Dækningsgraden blev således 32,1%, hvilket var 1,0%-point mindre end året før. Resultatet blev på 0,7 mio. kr.

SOCO SYSTEM Kft in Hungary had a fine turnover of DKK 7.6 mill. in the accounting year 2015/16 compared to a turnover of DKK 6.9 mill. in the previous accounting year. The contribution margin was DKK 2.4 mill. compared to DKK 2.3 mill. in the previous accounting year. The contribution ratio was 32.1% which was 1.0 percentage points lower than the previous accounting year. The result was DKK 0.7 mill.

Finansielle forhold

Financial circumstances

Koncernens situation er de seneste 5 regnskabsår forbedret væsentligt som følge af de gode resultater. Endvidere er gæld til vareleverandører og kortfristet gæld til kreditinstitutter blevet reduceret med henholdsvis 7,9 mio. kr. og 17,4 mio. kr. i samme periode.

The financial situation of the group has been substantially improved in the last 5 accounting years due to good results. Furthermore, debt to suppliers and short-termed debt to credit institutions have been reduced by DKK 7.9 mill. and DKK 17.4 mill. over the same period.

Ledelsen forventer i de kommende år at kunne styrke egenkapitalen yderligere.

The management expects a further strengthening of the net capital in the coming years.

Udsigterne for 2016/17

Prospects for 2016/17

2016/17 vil blive et år, hvor der fortsat vil være stor fokus på drift med henblik på at sikre et positivt og tilfredsstillende driftsresultat for året samt en fortsat reduktion af den rentebærende gæld.

2016/17 will be a year with continued focus on operation to ensure a positive and satisfactory operating result for the accounting year and a continued reduction of interest-bearing debt.

Bestræbelserne for at fremme vækst i omsætning vil blive tilpasset udviklingen i markedet. Herudover vil der være fokus på at øge effektiviteten i driften og øge effektiviteten af kapitalapparatet.

The efforts to stimulate an increase in turnover will be adjusted to the development in the market. In addition to this, there will be focus on increasing efficiency of operations and increasing efficiency in use of the capital equipment.

De væsentligste forudsætninger for forventningerne til 2016/17 er:

- En let vigende udvikling på såvel det europæiske marked og de oversøiske markeder. Dette skøn er baseret på en vis usikkerhed i markederne i efteråret 2016.
- Stabile produktionsomkostninger påvirket af udviklingen i råvareomkostninger kombineret med større effektivitet i produktion og administration.
- Problemfri udskiftning og modernisering af vitale dele af produktionsapparatet.
- Deltagelse i Interpack 2017 i Düsseldorf, som er verdens førende messe og største inspiration for emballageindustrien og alle relaterede procesteknologier.

LEDELELSERBERETNING

DIRECTOR'S REPORT

The essential conditions for the expectations for 2016/17 are:

- *A slightly declining development on both the European market and on the overseas markets. This is, however, an estimate subject to some uncertainty in the markets in the autumn of 2016.*
- *Stable production costs affected by the development of raw material costs combined with higher efficiency in production and administration.*
- *Smooth replacement and renovation of vital parts of the production apparatus.*
- *Participation in Interpack 2017 in Düsseldorf/Germany which is the world's leading trade fair and biggest inspiration for the packaging industry and all related process technologies.*

På baggrund heraf er koncernens forventninger til 2016/17 et positivt driftsresultat i størrelsesordenen 2-4 mio. kr. efter skat.

Against this background, the group expectations for 2016/17 are a positive operating result of approximately DKK 2-4 mill. after tax.

Der er fortsat en god trend i moderselskabets ordrebeholdning af standardudstyr, som på nuværende tidspunkt ligger på samme niveau som året før. Det er fortsat denne type ordrer, som selskabet fremadrettet vil være fokuseret på.

There is still a good trend in the parent company order book for standard equipment and it is at present at the same level as in the previous accounting year. The company will continue to focus on this type of orders in future.

Særlige risici:

Special risks:

Generelle risici

General risks

Koncernens væsentligste driftsrisiko er knyttet til den generelle økonomiske konjunkturudvikling, idet koncernens salg af logistiksystemer er afhængig af den økonomiske udvikling hos vores kunder på verdensplan.

The main operating risk of the group is the general financial development of the market as the group sale of logistics systems depends on the financial development at our customers worldwide.

Finansielle risici

Financial risks

Koncernen er som følge af sin drift, sine investeringer og sin finansiering eksponeret over for ændringer i valutakurser og renteniveau. Koncernen følger en politik, hvor valuta-, rente- og kreditrisici kun opstår med udgangspunkt i kommercielle forhold.

The group is exposed in connection with changes in exchange rates and interest level as a consequence of its operation, investments, and financing. The group follows a policy where exchange rate as well as interest and credit risks will only occur due to commercial circumstances.

Valutarisici

Exchange rate risks

Koncernens aktiviteter påvirkes af valutakursændringer, idet omsætningen primært faktureres i udenlandsk valuta, mens produktionsomkostninger, herunder lønninger, primært afholdes i danske kroner. Koncernens omsætning hidrører hovedsagelig fra salg i valutaerne EUR, USD, GBP og DKK.

The group activities are affected by exchange rate changes as invoicing of turnover is primarily made in foreign currency whereas production costs, including wages, are primarily held in Danish kroner. The group turnover mainly originates from sale in the currencies EUR, USD, GBP, and DKK.

LEDELELSERBERETNING DIRECTOR'S REPORT

Koncernens valutarisici søges afdækket gennem matchning af indbetalinger og udbetalinger i samme valuta. Ved udgangen af regnskabsperioden var der således også stadig lån i USD til afdækning af fremtidige kundeindbetalinger i USD, hvor den største risiko skønnes at ligge.

The group exchange rate risks are attempted covered by matching in- and outgoing payments in the same currency. At the end of the accounting period, as in several previous years, a loan in USD still existed to cover future customer payments in USD, where the biggest risk seems to be.

Renterisici

Interest risks

Koncernens nettorentebærende gæld, opgjort som beholdning af likvide midler fratrukket prioritetsgæld, bankgæld samt finansiel leasingforpligtelse, er i årets løb reduceret med 14,2 mio. kr. til 10,9 mio. kr. Den rentebærende gæld er optaget i kr., USD, EUR og DKK.

The group net interest-bearing debt, calculated as holding of liquid funds after deduction of mortgage debt, bank debt, and finance leases has decreased by DKK 14.2 mill. to DKK 10.9 mill. in the accounting year. The interest-bearing debt is accounted for in USD, EUR, and DKK.

Med udgangspunkt i nettogælden ved udgangen af regnskabsåret vil en ændring på +/- ét procentpoint i det generelle renteniveau medføre en ændring i koncernens årlige renteposter før skat på +/- 0,1 mio. kr. Koncernen afdækker ikke renterisikoen, da den er uvæsentlig, og dette ikke vurderes at være økonomisk rentabelt.

Based on the net debt at the end of the accounting year, a change of +/- 1 percentage point in the general interest level will involve a change of the group annual interest items before tax of +/- DKK 0.1 mill. The group does not cover the interest risk as it is insignificant and not estimated to be financially viable.

Kreditrisici

Credit risks

Koncernen har ikke væsentlige risici vedrørende en enkelt kunde eller samarbejdspartner. Koncernens politik for påtagelse af kreditrisici medfører, at alle større kunder og andre samarbejdspartnere regelmæssigt kreditvurderes.

The group does not have significant risks as to one single customer or partner. The group policy on undertaking credit risks involves regular credit ratings of all major customers and other partners.

Videnressourcer

Knowledge resources

Det er væsentligt for SOCO SYSTEM's fortsatte vækst at tiltrække og fastholde dygtige og veluddannede medarbejdere med ekspertise inden for design, udvikling og produktion af moderne logistiksystemer af høj kvalitet.

It is essential for the continued growth of SOCO SYSTEM to attract and maintain skilled and well-educated employees with expertise in design, development, and production of modern, high quality logistics systems.

Miljøforhold

Environmental conditions

SOCO SYSTEM er, for en produktionsvirksomhed, ikke specielt miljøbelastende, men er miljøbevidst og arbejder på at reducere miljøpåvirkningerne fra selskabets drift. Koncernen er ikke pligtig at udarbejde grønt regnskab.

For a manufacturing company, SOCO SYSTEM is not particularly environmentally harmful but environmentally conscious and is working on reducing the environmental effects of the company operation. The group is not obliged to produce green accounts.

RESULTATOPGØRELSE 1. oktober 2015 - 30. september 2016
PROFIT AND LOSS ACCOUNT FOR THE YEAR 2015/16

	Note	Koncern Group		Moderselskab Parent Company	
		2015/16 kr. (DKK)	2014/15 tkr. (t.DKK)	2015/16 kr. (DKK)	2014/15 tkr. (t.DKK)
Nettoomsætning	1	168.182.643	152.698	138.978.497	125.485
<i>Net turnover</i>					
Produktionsomkostninger	2,3	-111.253.305	-103.395	-97.730.032	-91.419
<i>Production costs</i>					
Bruttoresultat		56.929.338	49.303	41.248.465	34.066
Gross profit					
Distributionsomkostninger	2,3	-23.914.909	-24.500	-18.728.874	-18.335
<i>Distribution costs</i>					
Administrationsomkostninger	2,3	-17.357.930	-18.118	-8.313.079	-8.861
<i>Administrative expenses</i>					
Andre driftsindtægter		486.326	510	486.326	510
<i>Other operating income</i>					
Resultat af primær drift		16.142.825	7.195	14.692.838	7.380
Result of primary operation (EBIT)					
Indtægter af kapitalandele i tilknyttede virksomheder		0	0	488.645	-1.005
<i>Income from investments in group enterprises</i>					
Finansielle indtægter	4	286.591	628	610.042	1.065
<i>Financial income</i>					
Finansielle omkostninger	5	-1.500.127	-2.415	-1.094.786	-2.305
<i>Financial costs</i>					
Resultat før skat		14.929.289	5.408	14.696.739	5.135
Result before tax					
Skat af årets resultat	6	-3.424.975	-1.725	-3.192.894	-1.453
<i>Tax on the annual result</i>					
Årets resultat		11.504.314	3.683	11.503.845	3.682
Annual result					
Minoritetsinteressernes forholdsmæssige andel af dattervirksomhedernes resultat		-469	-1		
<i>Minority share</i>					
Koncernens andel af årets resultat		11.503.845	3.682		
Group share of the annual result					
Forslag til resultatdisponering					
Suggested result distribution					
Udbytte for regnskabsåret				0	0
<i>Dividend</i>					
Reserve for nettoopskrivning efter indre værdis metode				488.645	-1.005
<i>Revaluation reserve under the equity method</i>					
Overført resultat				11.015.200	4.687
<i>Retained earnings</i>					
				11.503.845	3.682

BALANCE 30. september 2016
BALANCE SHEET as at September 30, 2016

AKTIVER ASSETS	Note	Koncern Group		Morderselskab Parent Company	
		2015/16 kr. (DKK)	2014/15 tkr. (t.DKK)	2015/16 kr. (DKK)	2014/15 tkr. (t.DKK)
<u>Anlægsaktiver</u>					
<u>Fixed assets</u>					
Immaterielle anlægsaktiver	7				
<i>Intangible assets</i>					
Udviklingsprojekter under udførelse		1.261.489	1.520	1.261.489	1.520
<i>Development projects in progress</i>					
Software og webside		3.137	12	0	0
<i>Software and website</i>					
		<u>1.264.626</u>	<u>1.532</u>	<u>1.261.489</u>	<u>1.520</u>
Materielle anlægsaktiver	8				
<i>Property, plant and equipment</i>					
Grunde og bygninger		10.721.601	11.337	8.370.347	8.851
<i>Land and buildings</i>					
Produktionsanlæg og maskiner		6.948.837	7.346	6.676.797	7.055
<i>Plant and machinery</i>					
Andre anlæg, driftsmateriel og inventar		2.264.775	2.791	1.871.842	2.467
<i>Other fixtures and fittings, tools and equipment</i>					
		<u>19.935.213</u>	<u>21.474</u>	<u>16.918.986</u>	<u>18.373</u>
Finansielle anlægsaktiver	9				
<i>Financial fixed assets</i>					
Deposita		1.470.972	1.463	1.467.402	1.460
<i>Lease deposits</i>					
Kapitalandele i tilknyttede virksomheder		0	0	6.631.344	6.441
<i>Investments in group enterprises</i>					
		<u>1.470.972</u>	<u>1.463</u>	<u>8.098.746</u>	<u>7.901</u>
Anlægsaktiver i alt		<u>22.670.811</u>	<u>24.469</u>	<u>26.279.221</u>	<u>27.794</u>
Total fixed assets					

BALANCE 30. september 2016
BALANCE SHEET as at September 30, 2016

AKTIVER ASSETS	Note	Koncern Group		Moderselskab Parent Company	
		2015/16 kr. (DKK)	2014/15 tkr. (t.DKK)	2015/16 kr. (DKK)	2014/15 tkr. (t.DKK)
<u>Omsætningsaktiver</u> <u>Current assets</u>					
Varebeholdninger Inventories					
Varebeholdninger og varer under fremstilling	10	23.647.900	24.774	18.253.543	18.618
<i>Inventories and work in progress</i>					
Tilgodehavender Receivables					
Udskudt skatteaktiv		510.332	488	0	0
<i>Deferred tax asset</i>					
Tilgodehavender fra salg og tjenesteydelser		17.906.887	19.708	8.020.176	6.695
<i>Trade receivables</i>					
Igangværende arbejder for fremmed regning	11	579.998	836	579.998	836
<i>Contract work in progress</i>					
Tilgodehavender hos tilknyttede virksomheder		0	0	8.578.123	10.494
<i>Receivables from group enterprises</i>					
Tilgodehavender hos associerede virksomheder		7.687.742	7.211	7.687.742	7.211
<i>Receivables from associates</i>					
Andre tilgodehavender		2.764.639	3.107	685.635	677
<i>Other receivables</i>					
Periodeafgrænsningsposter		1.094.764	875	663.445	443
<i>Prepayments</i>					
		<u>30.544.362</u>	<u>32.225</u>	<u>26.215.119</u>	<u>26.356</u>
Likvide beholdninger		7.076.652	4.403	3.810.939	351
Cash					
Omsætningsaktiver i alt		<u>61.268.914</u>	<u>61.402</u>	<u>48.279.601</u>	<u>45.325</u>
Total current assets					
Aktiver i alt		<u>83.939.725</u>	<u>85.871</u>	<u>74.558.822</u>	<u>73.119</u>
Total assets					

BALANCE 30. september 2016
BALANCE SHEET as at September 30, 2016

	Note	Koncern Group		Moderselskab Parent Company	
		2015/16 kr. (DKK)	2014/15 tkr. (t.DKK)	2015/16 kr. (DKK)	2014/15 tkr. (t.DKK)
PASSIVER					
EQUITY AND LIABILITIES					
<u>Egenkapital</u>	12				
<u>Equity</u>					
Aktiekapital		13.000.000	13.000	13.000.000	13.000
<i>Share capital</i>					
Opskrivningshenslæggelser		1.683.425	2.310	1.683.425	2.310
<i>Revaluation reserve</i>					
Reserve for opskrivning efter indre værdis metode		0	0	0	0
<i>Reserve for net revaluation under the equity method</i>					
Overført resultat		25.829.063	13.699	25.829.063	13.699
<i>Retained earnings</i>					
Egenkapital i alt		40.512.488	29.009	40.512.488	29.009
Total equity					
Minoritetsinteresser	13	9.492	9		
Minority share of equity					
<u>Hensatte forpligtelser</u>					
<u>Provisions</u>					
Hensættelse til udskudt skat	14	1.806.582	2.080	1.693.000	1.947
<i>Provision for deferred tax</i>					
		1.806.582	2.080	1.693.000	1.947
<u>Gældsforpligtelser</u>					
<u>Liabilities</u>					
Langfristede gældsforpligtelser	15				
Long-term liabilities					
Kreditinstitutter, langfristet		13.119.823	17.072	11.770.653	15.314
<i>Credit institutions, long-term</i>					
		13.119.823	17.072	11.770.653	15.314

BALANCE 30. september 2016
BALANCE SHEET as at September 30, 2016

	Note	Koncern Group		Morderselskab Parent Company	
		2015/16 kr. (DKK)	2014/15 tkr. (t.DKK)	2015/16 kr. (DKK)	2014/15 tkr. (t.DKK)
PASSIVER					
EQUITY AND LIABILITIES					
Kortfristede gældsforpligtelser					
Short-term liabilities					
Kortfristet del af langfristet gæld	15	4.018.010	4.231	3.640.080	3.817
<i>Short-term part of long term debts</i>					
Kreditinstitutter		800.453	8.117	0	7.418
<i>Financial institutes</i>					
Modtagne forudbetalinger fra kunder		3.428.690	5.236	1.917.990	2.140
<i>Prepayments from customers</i>					
Leverandører af varer og tjenesteydelser		8.380.520	8.175	6.900.633	6.220
<i>Suppliers of goods and services</i>					
Anden gæld		11.863.667	11.942	8.123.978	7.254
<i>Other debt</i>					
		<u>28.491.340</u>	<u>37.701</u>	<u>20.582.681</u>	<u>26.849</u>
Gældsforpligtelser i alt		<u>41.611.163</u>	<u>54.773</u>	<u>32.353.334</u>	<u>42.163</u>
Total liabilities					
Passiver i alt		<u>83.939.725</u>	<u>85.871</u>	<u>74.558.822</u>	<u>73.119</u>
Total equity and liabilities					
Eventualposter	16				
<i>Contingencies</i>					
Pantsætninger og sikkerhedsstillelser	17				
<i>Mortgages and collateral</i>					
Nærtstående parter	18				
<i>Related party disclosures</i>					

PENGESTRØMSOPGØRELSE
CASH FLOW STATEMENT

	Note	Koncern Group		Moderselskab Parent Company	
		2015/16 tkr. (t.DKK)	2014/15 tkr. (t.DKK)	2015/16 tkr. (t.DKK)	2014/15 tkr. (t.DKK)
Årets resultat		11.504	3.683	11.504	3.682
<i>Annual result</i>					
Ikke kontante reguleringer	19	7.942	7.013	6.203	6.771
<i>Non cash adjustments</i>					
Ændring i driftskapital	20	-2.292	-3.868	-1.607	-6.580
<i>Working capital changes</i>					
Pengestrømme fra drift før finansielle poster		17.154	6.828	16.100	3.873
<i>Cash flow from operations before financials</i>					
Finansielle indtægter		287	628	610	1.065
<i>Financial income</i>					
Finansielle omkostninger		-1.500	-2.415	-1.095	-2.305
<i>Financial costs</i>					
Pengestrømme fra ordinær drift		15.941	5.041	15.615	2.633
<i>Cash flow from primary operations</i>					
Betalt selskabsskat		-254	-335	0	0
<i>Paid corporation tax</i>					
Pengestrømme fra driftsaktivitet		15.687	4.706	15.615	2.633
<i>Cash flow from operations</i>					
Investering i immaterielle anlægsaktiver		-174	-56	-174	-56
<i>Investments in intangible assets</i>					
Investering i materielle anlægsaktiver		-1.624	-5.031	-1.408	-4.617
<i>Investments in tangible fixed assets</i>					
Modtaget udbytte fra datterselskaber		0	0	298	0
<i>Received dividends from subsidiaries</i>					
Betaling af deposita		-8	2	-8	2
<i>Paid lease deposits</i>					
Salg af materielle anlægsaktiver		275	196	275	196
<i>Sale of tangible fixed assets</i>					
Pengestrømme fra investeringsaktivitet		-1.531	-4.889	-1.017	-4.475
<i>Cash flow from investing activities</i>					
Afdrag på langfristet gæld		-4.930	-1.803	-4.485	-1.803
<i>Repayment of long-term debt</i>					
Optagelse af ny langfristet gæld		765	3.400	765	3.400
<i>Raising of long-term debt</i>					
Betalinger til pengeinstitutter		-7.317	319	-7.418	375
<i>Payments to financial institutes</i>					
Pengestrømme fra finansieringsaktivitet		-11.482	1.916	-11.138	1.972
<i>Cash flow from financing activities</i>					
Ændring i likvider		2.674	1.733	3.460	130
<i>Change in cash</i>					
Likvide beholdninger pr. 1. oktober 2015		4.403	2.670	351	221
<i>Cash at October 1, 2015</i>					
Likvide beholdninger pr. 30. september 2016 ..		7.077	4.403	3.811	351
<i>Cash at September 30, 2016</i>					

NOTER
Notes

	Koncern		Moderselskab	
	Group		Parent Company	
	2015/16	2014/15	2015/16	2014/15
	kr. (DKK)	tkr. (t.DKK)	kr. (DKK)	tkr. (t.DKK)
1. Nettoomsætning - Segmentopdelt				
<i>Net turnover - Segmented</i>				
Danmark	14.603.496	14.219	14.603.496	14.219
<i>Denmark</i>				
Øvrige Europa	125.644.225	120.751	99.014.289	95.055
<i>Other European countries</i>				
Øvrige udland	27.934.922	17.728	25.360.712	16.211
<i>Other non- European countries</i>				
	<u>168.182.643</u>	<u>152.698</u>	<u>138.978.497</u>	<u>125.485</u>
2. Personalemkostninger				
<i>Staff costs</i>				
Løn og gager	59.343.040	57.513	51.832.806	49.431
<i>Wages and salaries</i>				
Pensioner	2.335.451	2.171	2.005.858	1.852
<i>Pensions</i>				
Sociale omkostninger	2.567.990	2.427	575.557	547
<i>Social security costs</i>				
Øvrige personalemkostninger	1.385.215	1.389	1.385.215	1.389
<i>Other staff costs</i>				
Regulering feriepengeforpligtelse	313.225	486	313.225	486
<i>Adjustments holiday entitlement</i>				
Refusioner	-1.030.300	-990	-1.030.300	-990
<i>Refunds</i>				
	<u>64.914.621</u>	<u>62.996</u>	<u>55.082.361</u>	<u>52.715</u>
Personalemkostninger indgår i resultatopgørelsen således:				
<i>Staff costs are included in the income statement as follows:</i>				
Produktionsomkostninger	41.247.750	38.436	38.507.513	36.029
<i>Production costs</i>				
Distributionsomkostninger	17.381.702	17.786	11.738.295	11.304
<i>Distribution costs</i>				
Administrationsomkostninger	6.285.168	6.774	4.836.553	5.382
<i>Administrative expenses</i>				
	<u>64.914.621</u>	<u>62.996</u>	<u>55.082.361</u>	<u>52.715</u>
Gennemsnitligt antal medarbejdere	143	140	114	110
<i>Average number of employees</i>				

NOTER
Notes

	Koncern		Moderselskab	
	Group		Parent Company	
	2015/16	2014/15	2015/16	2014/15
	kr. (DKK)	tkr. (t.DKK)	kr. (DKK)	tkr. (t.DKK)
3. <u>Afskrivninger</u>				
<i><u>Depreciation</u></i>				
Udviklingsprojekter under udførelse	441.326	468	432.317	443
<i>Development projects in progress</i>				
Bygninger	653.001	654	521.374	522
<i>Buildings</i>				
Produktionsanlæg og maskiner	1.464.366	1.354	1.403.921	1.336
<i>Production plant and machinery</i>				
Andre anlæg, driftsmateriel og inventar	818.872	1.013	687.056	847
<i>Other fixtures and fittings, tools and equipment</i>				
Fortjeneste og tab ved salg af anlæg, driftsmateriel og inventar	-25.737	116	-25.737	30
<i>Profits and losses on disposal of equipment</i>				
	<u>3.351.828</u>	<u>3.605</u>	<u>3.018.931</u>	<u>3.178</u>
Afskrivninger indgår i resultatopgørelsen således: <i>Depreciation are recognized in the income statement as follows:</i>				
Produktionsomkostninger	2.122.710	2.146	2.122.710	2.146
<i>Production costs</i>				
Distributionsomkostninger	849.725	990	516.828	563
<i>Distribution costs</i>				
Administrationsomkostninger	379.393	469	379.393	469
<i>Administration costs</i>				
	<u>3.351.828</u>	<u>3.605</u>	<u>3.018.931</u>	<u>3.178</u>
4. <u>Finansielle indtægter</u>				
<i><u>Net financials</u></i>				
Tilknyttede virksomheder			115.298	602
<i>Group enterprises</i>				
Andre finansielle indtægter	286.591	628	494.744	463
<i>Other financial income</i>				
	<u>286.591</u>	<u>628</u>	<u>610.042</u>	<u>1.065</u>
5. <u>Finansielle omkostninger</u>				
<i><u>Financial costs</u></i>				
Tilknyttede virksomheder			81.591	126
<i>Group enterprises</i>				
Andre finansielle omkostninger	1.500.127	2.415	1.013.195	2.179
<i>Other financial costs</i>				
	<u>1.500.127</u>	<u>2.415</u>	<u>1.094.786</u>	<u>2.305</u>

NOTER
Notes

	Koncern		Moderselskab	
	Group		Parent Company	
	2015/16	2014/15	2015/16	2014/15
	kr. (DKK)	tkr. (t.DKK)	kr. (DKK)	tkr. (t.DKK)
6. Skat af årets resultat				
<i>Tax on profit for the year</i>				
Beregnet skat af årets skattepligtige indkomst	3.678.975	2.137	3.446.894	1.865
<i>Calculated tax on the taxable income for the year</i>				
Reg. udskudt skat tidligere år pga. nedsat skatteprocent	0	-22	0	-22
<i>Adjustments of deferred tax due to lower tax rate</i>				
Regulering af udskudt skat	-254.000	-390	-254.000	-390
<i>Adjustment to deferred tax</i>				
	<u>3.424.975</u>	<u>1.725</u>	<u>3.192.894</u>	<u>1.453</u>
7. Immaterielle anlægsaktiver				
<i>Intangible assets</i>				
Koncern:				
Group:				
			Software og hjemme- side	Udviklings- projekter under udførelse
			<i>Software and website</i>	<i>Development projects in progress</i>
Kostpris 1. oktober 2015			243.756	2.105.868
<i>Cost at October 1, 2015</i>				
Kursregulering			-122	0
<i>Exchange rate adjustments</i>				
Tilgang			0	174.287
<i>Additions</i>				
Afgang			-4.240	0
<i>Disposals</i>				
Kostpris 30. september 2016			<u>239.394</u>	<u>2.280.155</u>
<i>Cost at September 30, 2016</i>				
Afskrivninger 1. oktober 2015			231.596	586.349
<i>Depreciation at October 1, 2015</i>				
Kursregulering			-108	0
<i>Exchange rate adjustments</i>				
Årets afskrivninger			9.009	432.317
<i>Depreciation for the year</i>				
Tilbageførsel af afskrivninger på afhændede aktiver			-4.240	0
<i>Reversal relating to disposals</i>				
Afskrivninger 30. september 2016			<u>236.257</u>	<u>1.018.666</u>
<i>Depreciation at September 30, 2016</i>				
Regnskabsmæssig værdi 30. september 2016			<u>3.137</u>	<u>1.261.489</u>
<i>Carrying amount at September 30, 2016</i>				

NOTER**Notes**7. Immaterielle anlægsaktiver
Intangible assets**Moderselskab:****Parent Company:**

	Udviklings- projekter under udførelse <i>Development projects in progress</i>
Kostpris 1. oktober 2015	2.105.868
<i>Cost at October 1, 2015</i>	
Tilgang	<u>174.287</u>
<i>Additions</i>	
Kostpris 30. september 2016	<u>2.280.155</u>
<i>Cost at September 30, 2016</i>	
Afskrivninger 1. oktober 2015	586.349
<i>Depreciation at October 1, 2015</i>	
Årets afskrivninger	<u>432.317</u>
<i>Depreciation for the year</i>	
Afskrivninger 30. september 2016	<u>1.018.666</u>
<i>Depreciation at September 30, 2016</i>	
Regnskabsmæssig værdi 30. september 2016	<u>1.261.489</u>
<i>Carrying amount at September 30, 2016</i>	

NOTER**Notes**8. Materielle anlægsaktiver
Property, plant and equipment**Koncern:****Group:**

	Grunde og bygninger	Produktionsanlæg og maskiner	Andre anlæg, driftsmateriel og inventar
	<i>Land and buildings</i>	<i>Plant and machinery</i>	<i>Other fixtures and fittings, tools and equipment</i>
Kostpris 1. oktober 2015	12.935.451	25.474.577	14.871.862
<i>Cost at October 1, 2015</i>			
Kursregulering	-4.171	-142	260
<i>Exchange rate adjustments</i>			
Tilgang	40.659	1.164.500	419.163
<i>Additions</i>			
Afgang	0	-1.086.733	-1.276.070
<i>Disposals</i>			
Kostpris 30. september 2016	<u>12.971.939</u>	<u>25.552.202</u>	<u>14.015.215</u>
<i>Cost at September 30, 2016</i>			
Op- og nedskrivninger 1. oktober 2015	9.707.989	6.271.376	0
<i>Revaluation and write-downs at October 1, 2015</i>			
Reg. opskrivninger 1. oktober 2015, ændret regnskabspraksis	-4.509.305	-4.951.390	0
<i>Adj. revaluation October 1, 2015, change in account. policy</i>			
Årets afskrivning på opskrivninger	-312.655	-439.995	0
<i>Depreciation for the year</i>			
Tilbageførsel af opskrivninger på afhændede aktiver	0	-50.577	0
<i>Revaluation relating to disposals</i>			
Op- og nedskrivninger 30. september 2016	<u>4.886.029</u>	<u>829.414</u>	<u>0</u>
<i>Revaluation and write-downs at September 30, 2016</i>			
Afskrivninger 1. oktober 2015	11.306.665	24.370.759	12.112.929
<i>Depreciation at October 1, 2015</i>			
Kursregulering	-1.339	189	61
<i>Exchange rate adjustments</i>			
Reg. afskrivninger 1. oktober 2015, ændret regnskabspraksis	-4.509.305	-4.951.390	0
<i>Adj. depreciation October 1, 2015, change in account. policy</i>			
Årets afskrivninger	340.346	1.024.371	818.872
<i>Depreciation for the year</i>			
Tilbageførsel af afskrivninger på afhændede aktiver	0	-1.011.150	-1.181.422
<i>Reversal relating to disposals</i>			
Afskrivninger 30. september 2016	<u>7.136.367</u>	<u>19.432.779</u>	<u>11.750.440</u>
<i>Depreciation at September 30, 2016</i>			
Regnskabsmæssig værdi 30. september 2016	<u>10.721.601</u>	<u>6.948.837</u>	<u>2.264.775</u>
<i>Carrying amount at September 30, 2016</i>			
Heraf finansielle leasingaktiver	<u>2.351.254</u>	<u>4.472.815</u>	<u>490.257</u>
<i>Hereof financially leased assets</i>			

NOTER**Notes**8. Materielle anlægsaktiver
Property, plant and equipment**Moderselskab:****Parent Company:**

	Grunde og bygninger	Produktionsanlæg og maskiner	Andre anlæg, driftsmateriel og inventar
	<i>Land and buildings</i>	<i>Plant and machinery</i>	<i>Other fixtures and fittings, tools and equipment</i>
Kostpris 1. oktober 2015	9.274.907	24.706.885	11.191.476
<i>Cost at October 1, 2015</i>			
Tilgang	40.659	1.123.220	243.936
<i>Additions</i>			
Afgang	0	-1.083.372	-1.242.295
<i>Disposals</i>			
Kostpris 30. september 2016	<u>9.315.566</u>	<u>24.746.733</u>	<u>10.193.117</u>
<i>Cost at September 30, 2016</i>			
Op- og nedskrivninger 1. oktober 2015	9.707.989	6.271.376	0
<i>Revaluation and write-downs at October 1, 2015</i>			
Reg. opskrivninger 1. oktober 2015, ændret regnskabspraksis	-4.509.305	-4.951.390	0
<i>Adj. revaluation October 1, 2015, change in account. policy</i>			
Årets afskrivning på opskrivninger	-312.655	-439.995	0
<i>Depreciation for the year</i>			
Tilbageførsel af opskrivninger på afhændede aktiver	0	-50.577	0
<i>Revaluation relating to disposals</i>			
Op- og nedskrivninger 30. september 2016	<u>4.886.029</u>	<u>829.414</u>	<u>0</u>
<i>Revaluation and write-downs at September 30, 2016</i>			
Afskrivninger 1. oktober 2015	10.131.834	23.894.603	8.753.410
<i>Depreciation at October 1, 2015</i>			
Reg. afskrivninger 1. oktober 2015, ændret regnskabspraksis	-4.509.305	-4.951.390	0
<i>Adj. depreciation October 1, 2015, change in account. policy</i>			
Årets afskrivninger	208.719	963.926	687.056
<i>Depreciation for the year</i>			
Tilbageførsel af afskrivninger på afhændede aktiver	0	-1.007.789	-1.119.191
<i>Reversal relating to disposals</i>			
Afskrivninger 30. september 2016	<u>5.831.248</u>	<u>18.899.350</u>	<u>8.321.275</u>
<i>Depreciation at September 30, 2016</i>			
Regnskabsmæssig værdi 30. september 2016	<u>8.370.347</u>	<u>6.676.797</u>	<u>1.871.842</u>
<i>Carrying amount at September 30, 2016</i>			
Heraf finansielle leasingaktiver	0	4.200.775	97.324
<i>Financially leased assets</i>			

NOTER**Notes**9. Finansielle anlægsaktiver
Financial fixed assets

Koncern: Group		<u>Deposita</u> <u>Deposits</u>
Kostpris 1. oktober 2015		1.462.954
<i>Cost at October 1, 2015</i>		
Tilgang		<u>8.018</u>
<i>Additions</i>		
Kostpris 30. september 2016		<u>1.470.972</u>
<i>Cost at September 30, 2016</i>		
Moderselskab: Parent Company:	Kapitalandele i tilknyttede virksomheder <i>Investments in group enterprises</i>	<u>Deposita</u> <u>Deposits</u>
Kostpris 1. oktober 2015	28.465.163	1.459.853
<i>Cost at October 1, 2015</i>		
Tilgang	<u>0</u>	<u>7.549</u>
<i>Additions</i>		
Kostpris 30. september 2016	<u>28.465.163</u>	<u>1.467.402</u>
<i>Cost at September 30, 2016</i>		
Op- og nedskrivninger 1. oktober 2015	-22.023.644	
<i>Revaluation and write-downs at October 1, 2015</i>		
Andel af årets resultat	488.645	
<i>Share of annual result</i>		
Udbetalt udbytte	<u>-298.820</u>	
<i>Dividend received</i>		
Op- og nedskrivninger 30. september 2016	<u>-21.833.819</u>	
<i>Revaluation and write-downs at September 30, 2016</i>		
Modregning i tilgodehavender hos tilknyttede virksomheder	<u>0</u>	
<i>Receivables transferred to be set off against amounts owed by group enterprise</i>		
Regnskabsmæssig værdi 30. september 2016	<u>6.631.344</u>	
<i>Carrying amount at September 30, 2016</i>		

NOTER
Notes

	Koncern		Moderselskab	
	Group		Parent Company	
	2015/16	2014/15	2015/16	2014/15
	kr. (DKK)	tkr. (t.DKK)	kr. (DKK)	tkr. (t.DKK)
10. Varebeholdninger og varer under fremstilling				
<i>Inventories and work in progress</i>				
Råvarer og hjælpematerialer	417.081	220	417.081	220
<i>Raw materials and consumables</i>				
Fremstillede færdigvarer og handelsvarer	21.211.956	22.878	16.051.129	16.754
<i>Manufactured and commercial goods</i>				
Varer under fremstilling	2.018.863	1.676	1.785.333	1.644
<i>Work in progress</i>				
	<u>23.647.900</u>	<u>24.774</u>	<u>18.253.543</u>	<u>18.618</u>
11. Igangværende arbejder for fremmed regning				
<i>Contract work in progress</i>				
Salgsværdi efter produktionsprincippet	1.378.134	1.061	1.378.134	1.061
<i>Contract work in progress at sales value</i>				
Acontofaktureringer	-798.136	-225	-798.136	-225
<i>Payments and amounts invoiced on account.</i>				
	<u>579.998</u>	<u>836</u>	<u>579.998</u>	<u>836</u>
Der indregnes således:				
<i>Recognition includes</i>				
Igangværende arbejder for fremmed regning (aktiver)	579.998	836	579.998	836
<i>Contract work in progress (Assets)</i>				
12. Egenkapital				
<i>Equity</i>				
Koncern:				
Group:				
	Aktiekapital	Opskrivnings- henlæggelser	Overført resultat	I alt
	<i>Share capital</i>	<i>Revaluation reserve</i>	<i>Retained earnings</i>	<i>Total</i>
Egenkapital 1. oktober 2015	13.000.000	9.689.284	6.319.359	29.008.643
<i>Equity at October 1, 2015</i>				
Ændring regnskabspraksis primo afskrivning på opskrivninger		-7.379.342	7.379.342	0
<i>Adjustm.change in acc.policy depreciation on revaluations</i>				
Årets afskrivning på opskrivninger		-587.067	587.067	0
<i>Depreciation on revaluation for the year</i>				
Regulering af opskrivning vedrørende afhændede driftsmidler		-39.450	39.450	0
<i>Adjustment of appreciation from divested assets</i>				
Overført af årets resultat			11.503.845	11.503.845
<i>Retained earnings</i>				
Egenkapital 30. september 2016	<u>13.000.000</u>	<u>1.683.425</u>	<u>25.829.063</u>	<u>40.512.488</u>
<i>Equity at September 30, 2016</i>				

NOTER**Notes**12. EgenkapitalEquity**Moderselskab:****Parent Company:**

	Aktiekapital	Opskrivningshælgelser	Reserve for nettoopskrivning efter indre værdis metode	Overført resultat	I alt
	<i>Share capital</i>	<i>Revaluation reserve</i>	<i>Reserve for net revaluation under the equity method</i>	<i>Retained earnings</i>	<i>Total</i>
Egenkapital 1. oktober 2015	13.000.000	9.689.284	0	6.319.359	29.008.643
<i>Equity at October 1, 2015</i>					
Ændring regnskabspraksis primo afskrivning på opskrivninger		-7.379.342		7.379.342	0
<i>Adjustm. change in acc. policy depreciation on revaluations</i>					
Årets afskrivning på opskrivninger		-587.067		587.067	0
<i>Depreciation on revaluation for the year</i>					
Regulering af opskrivning vedrørende afhændede driftsmidler		-39.450		39.450	0
<i>Adjustment of appreciation from divested assets</i>					
Overført af årets resultat			488.645	11.015.200	11.503.845
<i>Retained earnings</i>					
Tilbageførsel af negativ opskrivning			-488.645	488.645	0
<i>Reversal of negative revaluation</i>					
Egenkapital 30. september 2016	13.000.000	1.683.425	0	25.829.063	40.512.488
<i>Equity at September 30, 2016</i>					

Aktiekapitalen er opdelt i aktier á kr. 1.000 eller multipla heraf.

The share capital consists of shares of DKK. 1,000 or multiples thereof.

Der har ikke været bevægelser i aktiekapitalen indenfor de seneste 5 år.

During the last five years, no changes have been made to share capital.

NOTER**Notes**

	2015/16 kr. (DKK)	2014/15 tkr. (t.DKK)		
13. Minoritetsinteresser <i>Minority interests</i>				
Koncern: Group:				
Minoritetsinteresser 1. oktober 2015 <i>Minority interests at October 1, 2015</i>	9.034	8		
Kursregulering <i>Exchange rate adjustments</i>	-11	0		
Andel af årets resultat <i>Share of profit/loss for the year</i>	469	1		
Minoritetsinteresser 30. september 2016 <i>Minority interests at September 30, 2016</i>	9.492	9		
14. Hensættelse til udskudt skat <i>Provisions for deferred tax</i>				
Saldo 1. oktober 2015 <i>Balance at October 1, 2015</i>	1.947.000	2.359		
Regulering af udskudt skat tidligere år pga. nedsat skatteprocent <i>Adjustment of deferred tax regarding previous years reduction of tax rate</i>	0	-22		
Regulering af udskudt skat <i>Adjustment of deferred tax</i>	-254.000	-390		
Saldo 30. september 2016 <i>Balance at September 30, 2016</i>	1.693.000	1.947		
15. Langfristede gældsforpligtelser <i>Long-term liabilities</i>				
Koncern: Group:	Gæld i alt 30.09.2016 <i>Total debt</i> kr. (DKK)	Afdrag næste år <i>Instalments</i> next year kr. (DKK)	Restgæld efter 5 år <i>Debt remaining</i> after five years kr. (DKK)	Gæld i alt 30.09.2015 <i>Total debt</i> tkr. (t.DKK)
Kreditinstitutter <i>Credit institutions</i>	13.662.636	3.377.930	0	18.049
Leasinggæld <i>Financial leasing debt</i>	3.475.197	640.080	198.400	3.254
	17.137.833	4.018.010	198.400	21.303
Moderselskab: Parent Company:	Gæld i alt 30.09.2016 <i>Total debt</i> kr. (DKK)	Afdrag næste år <i>Instalments</i> next year kr. (DKK)	Restgæld efter 5 år <i>Debt remaining</i> after five years kr. (DKK)	Gæld i alt 30.09.2015 <i>Total debt</i> tkr. (t.DKK)
Kreditinstitutter <i>Credit institutions</i>	11.935.536	3.000.000	0	15.877
Leasinggæld <i>Financial leasing debt</i>	3.475.197	640.080	198.400	3.254
	15.410.733	3.640.080	198.400	19.131

NOTER**Notes**16. Eventualposter
Contingencies**Koncern og moderselskab:****Group and Parent Company**

Koncernens forpligtelser overfor udlejer af lokaler udgør frem til 1. september 2017 maksimum tkr. 3.842. Efter denne dato udgør huslejepligtelsen 6 måneders husleje svarende til tkr. 1.921.

The Group's obligations to the landlord of the premises is until September 1, 2017, at a present maximum of t.DKK 3,842. After this date the lease obligation is 6 months rent corresponding to t.DKK 1,921.

Lejemålet kan af udlejer tidligst opsiges 1. september 2029.

The lease can by the landlord not be terminated earlier than September 1, 2029.

Koncernen har indgået leasingaftaler om operationel leasing. Leasingforpligtelse udgør max. tkr. 1.808.

The Group has entered into operational leasing contracts. The leasing are at a present maximum of t.DKK. 1,808.

Moderselskab:**Parent Company:**

Selskabet indgår i et sambeskatningsforhold. Selskabet hæfter ubegrænset og solidarisk med moderselskabet SOCO INVENT A/S, søsterselskaberne SOCO INTERNATIONAL A/S og SOCO HJUL A/S for danske selskabsskatter og kildeskatter på udbytte, renter og royalties inden for sambeskatningskredsen. Eventuelle senere korrektioner af den skattepligtige sambeskatningsindkomst eller kildeskatter på udbytte, renter og royalties vil kunne medføre, at selskabets hæftelse udgør et større beløb.

The Company is part of a joint taxation. The Company shall be liable jointly and severally with the Parent Company SOCO INVENT A/S, Sister Companies SOCO INTERNATIONAL A/S and SOCO HJUL A/S for the Danish corporate taxes and withholding taxes on dividends, interests and royalties within the joint taxation group. Possible later corrections to the joint taxable income or withholding taxes on dividends, interest and royalties may lead to the obligation of the company to be a larger amount.

17. Pantsætninger og sikkerhedsstillelserMortgagings and colleteral**Moderselskab:****Parent Company:**

Til sikkerhed for mellemværende med pengeinstitut er der udstedt ejerpantebrev nom. tkr. 3.600, der giver pant i ejendommen Arrildsvej 3, Nykøbing Mors. Den bogførte værdi udgør tkr. 8.370 på balancedagen.

The following assets are provided as security for debt to banks; Mortgage deeds at nom. t.DKK. 3,600 given as collateral in the property Arrildsvej 3, Nykøbing Mors, Denmark. The carrying amount of the property is t.DKK. 8.370 balance sheet date.

Til sikkerhed for mellemværende med pengeinstitut er der afgivet virksomhedspant i simple fordringer og varelager nom tkr. 18.800. Den bogførte værdi på balancedagen udgør henholdsvis tkr. 8.020 og tkr. 18.254.

As security for bank debt to Danske Bank, the company has provided a floating charge of nominal t.DKK 18,800 in recievables from sales and inventories and work in progress. The book value of the assets at the balance date is t.DKK 8.020 and t.DKK 18.254 respectively.

Selskabet har igennem sin bankforbindelse udstedt garantier for tkr. 129.

The company has through its bank issued guarantees for t.DKK. 129.

NOTER**Notes**18. Nærtstående parterRelated parties

Følgende aktionærer besidder mindst 5% af aktiekapitalen eller besidder aktier, som er tillagt mindst 5% af aktiekapitalens stemmerettigheder:

The following shareholders are registered in the company's register of shareholders as owner of minimum 5% of the votes or minimum 5 % of the share capital:

SOCO INVENT A/S, Helgeshøj Allé 16 D, 2630 Taastrup, (Denmark)

Sven O.C. Olesen, Hillerød, (Denmark)

Transaktioner med nærtstående:

Related party transactions:

Der har i regnskabsåret foregået samhandel og transaktioner med koncernforbundne selskaber, hvilket er foregået på markedsmæssige almindelige vilkår.

The Company has in the financial year had trade and transactions with group companies, which have been conducted on normal business terms.

NOTER
Notes

	Koncern		Moderselskab	
	Group		Parent Company	
	2015/16	2014/15	2015/16	2014/15
	tkr. (t.DKK)	tkr. (t.DKK)	tkr. (t.DKK)	tkr. (t.DKK)
19. Pengestrømsopg. - Ikke kontante reguleringer				
<i>Cash flow statement - non-cash operating items</i>				
Finansielle indtægter	-287	-628	-610	-1.065
<i>Financial income</i>				
Finansielle omkostninger	1.500	2.415	1.095	2.305
<i>Financial costs</i>				
Årets afskrivninger m.v.	3.352	3.605	3.019	3.178
<i>Depreciation of the year etc.</i>				
Resultat af kapitalinteresser	0	0	-489	1.005
<i>Share of profit in subsidiaries</i>				
Udskudt og aktuel skat	3.425	1.725	3.193	1.453
<i>Deferred and current tax</i>				
Øvrige ikke kontante poster	-48	-104	-5	-105
<i>Other non-cash items</i>				
Reguleringer i alt	7.942	7.013	6.203	6.771
<i>Adjustments in total</i>				
20. Pengestrømsoppgørelse - Ændring i driftskapital				
<i>Cash flow statment - working capital changes</i>				
Varebeholdninger	1.126	-1.832	364	-1.025
<i>Inventories</i>				
Tilgodehavender	1.923	-702	-1.554	1.710
<i>Receivables</i>				
Modtagne forudbetalinger fra kunder	-1.807	2.894	-222	1.780
<i>Prepayments recieved from customers</i>				
Igangværende arbejder	256	93	256	93
<i>Work in progress</i>				
Leverandører af varer og tjenesteydelser	206	117	681	240
<i>Trade creditors</i>				
Mellemregning med dattervirksomheder	0	0	1.916	-4.134
<i>Intercompany accounts, subsidiaries</i>				
Mellemregning med associerede selskaber	-3.918	-5.354	-3.918	-5.354
<i>Intercompany account associates</i>				
Anden kortfristet gæld	-78	916	870	110
<i>Changes in Short-term debt</i>				
Ændringer i driftskapital i alt	-2.292	-3.868	-1.607	-6.580
<i>Change in working capital total</i>				

ANVENDT REGNSKABSPRAKSIS

ACCOUNTING POLICIES

Årsrapporten for SOCO SYSTEM A/S for 2015/16 er aflagt i overensstemmelse med årsregnskabslovens bestemmelser for en mellemstor klasse C virksomhed.

The annual report of SOCO SYSTEM A/S for 2015/16 has been prepared in accordance with the provisions applying to reporting midsize class C enterprises under the Danish Financial Statements Act.

Anvendt regnskabspraksis er ændret for så vidt angår reducere af reserve for opskrivning af materielle anlægsaktiver med foretagne afskrivninger. Ændringen, som er foretaget for bedre at opnå et retvisende billede, har kun påvirkning af fordelingen af regnskabs egenkapitalposter, men har hverken påvirkning af årets resultat, balancesum, eller den samlede egenkapital. Ændringen har reduceret opskrivningshenlæggelser primo med 7,4 mio.kr. og forøget overført resultat med 7,4 mio.kr. Sammenligningstal er ændret i overensstemmelse hermed.

Accounting policies have been changed so the revaluation reserve for property, plant and equipment is reduced by depreciations. The change have been made, to better give a true and fair view of the annual accounts, and the change has only affected the components of the equity, and has not had any effect on either the annual result, total assets, or net equity. The change has reduced the revaluation reserve at the beginning of the year by 7,4 mill.DKK, and increased retained earnings by 7,4 mill.DKK. comparative figures have been changed accordingly.

Herudover er den anvendte regnskabspraksis er uændret i forhold til tidligere år.

Except from this the accounting policies remain unchanged compared to previous yers.

Koncernregnskabet

Consolidated Financial Statements

Koncernregnskabet omfatter SOCO SYSTEM A/S og de virksomheder (tilknyttede virksomheder), som kontrolleres af modervirksomheden jf. koncernoversigten. Modervirksomheden anses for at have kontrol, når den direkte eller indirekte ejer mere end 50% af stemmerettighederne eller på anden måde kan udøve eller faktisk udøver bestemmende indflydelse.

The Consolidated Financial Statements include SOCO SYSTEM A/S (Parent Company) and the enterprises in which SOCO SYSTEM A/S directly or indirectly owns more than 50% of the voting rights or otherwise has the capacity to exercise or actually exercises a controlling influence (subsidiaries).

Konsolideringsprincipper

Principles of consolidation

Koncernregnskabet udarbejdes på grundlag af regnskaber for SOCO SYSTEM A/S og dets dattervirksomheder. Udarbejdelse af koncernregnskabet sker ved sammenlægning af regnskabsposter af ensartet karakter. Ved konsolideringen foretages eliminering af koncerninterne indtægter og omkostninger, interne mellemværender og udbytter samt fortjenester og tab ved transaktioner mellem de konsoliderede virksomheder. De regnskaber, der anvendes til brug for konsolideringen, udarbejdes i overensstemmelse med koncernens regnskabspraksis.

The Consolidated Financial Statements are based on the financial statements of the Parent Company (SOCO SYSTEM A/S) and the subsidiaries and are prepared by combining uniform accounting items and subsequently eliminating intra-group income and expenses, shareholdings, intra-group balances and dividends as well as realized and unrealized profits and losses in transactions between the consolidated enterprises. The Consolidated Financial Statements are based on financial statements prepared by applying the Group's accounting policies.

Kapitalandele i dattervirksomheder udliges med den forholdsmæssige andel af dattervirksomhedernes nettoaktiver på overtagelsestidspunktet opgjort til dagsværdi.

Investments in subsidiaries are eliminated by the proportionate share of the subsidiaries' net assets at time of acquisition at fair value.

ANVENDT REGNSKABSPRAKSIS

ACCOUNTING POLICIES

Minoritetsinteresser

Minority interest

I koncernregnskabet indregnes dattervirksomhedernes regnskabsposter 100%. Minoritetsinteressernes forholdsmæssige andel af resultatet og nettoaktiverne præsenteres som særskilte poster i henholdsvis resultatopgørelsen og balancen.

The subsidiaries' accounting items are fully recognized in the Consolidated Financial Statements. Minority interests' proportionate share of results and net assets are presented as separate items under the profit and loss account and under equity.

Generelt om indregning og måling

Recognition and measurement

I resultatopgørelsen indregnes indtægter i takt med, at de indtjenes, herunder indregnes værdireguleringer af finansielle aktiver og forpligtelser. I resultatopgørelsen indregnes ligeledes alle omkostninger, herunder afskrivninger og nedskrivninger.

Income is recognised in the income statement as and when it is earned, including recognition of value adjustments of financial assets and liabilities. All costs, including depreciation, amortisation and write-downs are also recognised in the income statement.

Aktiver indregnes i balancen, når det er sandsynligt, at fremtidige økonomiske fordele vil tilflyde selskabet, og aktivets værdi kan måles pålideligt.

Assets are recognised in the balance sheet when it is likely that future economic benefits will flow to the company and the value of the asset can be measured reliably.

Forpligtelser indregnes i balancen, når det er sandsynligt, at fremtidige økonomiske fordele vil fragå selskabet, og forpligtelsens værdi kan måles pålideligt.

Liabilities are recognised in the balance sheet when it is likely that future economic benefits will flow out of the company and the value of the liability can be measured reliably.

Ved første indregning måles aktiver og forpligtelser til kostpris. Efterfølgende måles aktiver og forpligtelser, som beskrevet for hver enkelt regnskabspost nedenfor.

The initial recognition measures assets and liabilities at cost. Subsequently, assets and liabilities are measured as described in the following for each item.

Visse finansielle aktiver og forpligtelser måles til amortiseret kostpris, hvorved der indregnes en konstant effektiv rente over løbetiden. Amortiseret kostpris opgøres som oprindelig kostpris med fradrag af eventuelle afdrag og tillæg/fradrag af den akkumulerede amortisering af forskellen mellem kostpris og nominelt beløb.

Certain financial assets and liabilities are measured at amortised cost, recognising a constant effective interest over the term. Amortised cost is stated at initial cost less any deductions and with addition/deduction of the accumulated amortisation of the difference between cost and nominal amount.

Ved indregning og måling tages hensyn til forudsigelige tab og risici, der fremkommer inden årsrapporten aflægges, og som be- eller afkræfter forhold, der eksisterede på balancedagen.

The recognition and measurement takes into account predictable losses and risks arising before the year-end reporting and which prove or disprove matters that existed at the balance sheet date.

ANVENDT REGNSKABSPRAKSIS

ACCOUNTING POLICIES

RESULTATOPGØRELSEN

PROFIT AND LOSS ACCOUNT

Nettoomsætning

Net turnover

Nettoomsætning ved salg af handelsvarer og færdigvarer indregnes i resultatopgørelsen, såfremt levering og risikoovergang til køber har fundet sted inden årets udgang, og såfremt indtægten kan opgøres pålideligt og forventes modtaget. Nettoomsætningen indregnes eksklusiv moms, afgifter og med fradrag af rabatter i forbindelse med salget.

Net turnover from sale of merchandise and finished goods is recognised in the income statement if delivery and risk transfer to purchaser has taken place before the end of the year and if the revenue can be reliably measured and are expected to be received. Net revenue is recognised exclusive of VAT, duties and less discounts related to the sale.

Anlæg produceret for fremmed regning indregnes i takt med, at produktionen udføres, hvorved nettoomsætningen svarer til salgsværdien af årets udførte arbejder (produktionsmetoden). Nettoomsætningen indregnes, når de samlede indtægter og omkostninger på kontrakten og færdiggørelsesgraden på balancedagen kan opgøres pålideligt, og det er sandsynligt, at de økonomiske fordele, herunder betalinger, vil tilgå selskabet.

Contract work in progress is recognised by reference to the stage of completion. Accordingly, revenue corresponds to the selling price of work performed during the year (percentage of completion method). Revenue is recognised when total income and expenses relating to the construction contract and the stage of completion at the balance sheet date can be reliably measured, and when it is probable that future economic benefits will flow to the Company.

Produktionsomkostninger

Production costs

Kostprisen for fremstillede færdigvarer og igangværende arbejder dækker udgifter til direkte løn og afskrivninger. Handelsvirksomheder indregner vareforbrug, mens produktionsvirksomheder indregner direkte og indirekte produktionsomkostninger svarende til et årligt normal salg. Indirekte produktionsomkostninger dækker indirekte materialer og løn samt vedligeholdelse af og afskrivning på maskiner, husleje og leasing samt afskrivninger på de anlæg og maskiner fabriksbygninger og udstyr, der anvendes i produktionsprocessen samt omkostninger til fabriksadministration og ledelse.

The cost of manufactured, finished goods and work in progress covers the cost of direct wages/salaries and depreciations. Trading companies recognize the cost of goods sold, whereas manufacturing companies recognize production costs corresponding to annual sales. Factory overhead expenses cover indirect materials, wages and salaries as well as maintenance of and depreciation of the machinery, rent and lease and depreciation of the plant and machinery factory buildings and equipment used in the production process as well as expenses for factory administration and management.

Under produktionsomkostninger indregnes tillige udviklingsomkostninger, der ikke opfylder kriterierne for aktivering, samt afskrivning på aktiverede udviklingsomkostninger.

Production costs also include development costs that do not meet the criteria for capitalization and depreciation on capitalized development costs.

Endvidere indregnes nedskrivning i forbindelse med forventede tab på igangværende projekter for fremmed regning.

Depreciation related to expected losses on ongoing projects in progress are also recognized.

ANVENDT REGNSKABSPRAKSIS

ACCOUNTING POLICIES

Distributionsomkostninger

Distribution costs

I distributionsomkostninger indregnes omkostninger, der er afholdt til distribution af varer solgt i året samt til årets gennemførte salgskampanjer mv. Herunder indregnes omkostninger til salgspersonale, reklame- og udstillingsomkostninger samt afskrivninger.

Distribution costs include costs incidental to the distribution of goods sold during the year and costs incidental to sales campaigns etc. Costs relating to sales staff, advertising and exhibitions as well as depreciation, amortisation, write-downs and impairment losses are recognised under this item.

Administrationsomkostninger

Administrative expenses

I administrationsomkostninger indregnes omkostninger, der er afholdt i året til ledelse og administration af koncernen, herunder omkostninger til det administrative personale, ledelsen, kontorlokaler, kontoromkostninger mv. samt afskrivninger.

Administrative expenses include costs incurred during the year for the management and administration of the group, including costs relating to administrative staff, management, office premises, office expenses, etc. and depreciation.

Andre driftsindtægter / -omkostninger

Other operating income and expenses

Andre driftsindtægter og andre driftsomkostninger omfatter regnskabsposter af sekundær karakter i forhold til virksomhedernes hovedaktivitet, herunder avance og tab ved salg af immaterielle og materielle anlægsaktiver.

Other operating income and expenses include accounting items of a secondary nature relative to the primary activities of the Group, including gains and losses on the sale of intangible assets and property, plant and equipment.

Finansielle poster

Financial income and costs

Finansielle indtægter og omkostninger indregnes i resultatopgørelsen med de beløb, der vedrører regnskabsåret. Finansielle poster omfatter renteindtægter og -omkostninger, finansielle omkostninger ved finansiell leasing, realiserede og urealiserede kursgevinster og -tab vedrørende værdipapirer, gæld og transaktioner i fremmed valuta, m.v.

Financial income and costs are recognised in the income statement by the amounts that relate to the financial year. These items comprise interest income and expenses, the financial portion of finance lease payments, realized and unrealized capital gains and losses on securities, payables and transactions in foreign currencies.

Skat af årets resultat

Tax on the annual result

Årets skat, som består af årets aktuelle skat og forskydning i udskudt skat, indregnes i resultatopgørelsen med den del, der kan henføres til årets resultat, og direkte på egenkapitalen med den del, der kan henføres til posteringer direkte på egenkapitalen.

Tax for the year, which consists of current tax for the year and adjustments to deferred tax, is recognized in the statement of income by the portion attributable to the profit for the year and recognized directly on equity by the portion attributable to entries recognized directly in equity.

ANVENDT REGNSKABSPRAKSIS

ACCOUNTING POLICIES

Sambeskatning

Joint taxation

Selskabet indgår i sambeskatning i koncernen og indgår i acontoskatteordningen. Skat af den beregnede sambeskatningsindkomst fordeles forholdsmæssigt mellem selskaberne, hvad enten denne er positiv eller negativ.

The Company is part of the group's joint taxation and the Danish Tax Prepayment Scheme. The current Danish corporation tax is allocated proportionally among the companies, whether the income is positive or negative.

Skatteværdien af et skattemæssigt underskud i det ene selskab, refunderes af de andre selskaber i det omfang selskaberne kan udnytte underskuddet.

The value of a tax loss in one company is reimbursed by the other companies to the extent they can exploit the tax loss.

Refusion indregnes i resultatopgørelsen under selskabsskat og benævnes "Sambeskatningsbidrag".

Full allocation with a refund concerning tax losses are recognised in the income statement under income tax and is referred as 'Joint taxation contribution'.

Skyldige og tilgodehavende sambeskatningsbidrag indregnes i balancen under tilgodehavender hos / eller gæld til tilknyttede virksomheder.

Payable and receivable Joint taxation contributions are recognised in the balance sheet under receivables from / or payables to group enterprises.

Skyldig selskabsskat af hele den sambeskattede indkomst indregnes i administrationsselskabets balance under kortfristet gæld.

Joint taxation contributions payable are recognised in the administration entity's balance sheet under current liabilities.

BALANCEN

BALANCE SHEET

Immaterielle anlægsaktiver

Intangible assets

Udviklingsomkostninger omfatter omkostninger, herunder lønninger og gager samt afskrivninger, der direkte og indirekte kan henføres til selskabets udviklingsaktiviteter, og som opfylder kriterierne for indregning.

Cost of development include salaries and depreciation directly or indirectly attributable to the Company's development activities and fulfilling the criteria for recognition.

Aktiverede udviklingsomkostninger måles til kostpris med fradrag af akkumulerede afskrivninger eller til genindvindingsværdi, såfremt denne er lavere. En væsentlighedsgrense på tkr. 700 er vedtaget, således at kun udviklingsprojekter med en forventet samlet omkostning, som overstiger denne grænse, aktiveres.

Capitalised development costs are measured at cost less accumulated amortisation or at a lower recoverable amount. A materiality amount at TDKK. 700 is adopted so that only development projects with an expected total cost in excess of this limit is activated.

Aktiverede udviklingsomkostninger afskrives lineært efter færdiggørelsen af udviklingsarbejdet over den vurderede økonomiske brugstid. Afskrivningsperioden udgør sædvanligvis 5 år og overstiger ikke 20 år.

Capitalised development costs are depreciated on a straight-line basis using the estimated useful lives of the assets. The amortisation period is usually 5 years, and does not to exceed 20 years.

ANVENDT REGNSKABSPRAKSIS ACCOUNTING POLICIES

Der foretages lineære afskrivninger baseret på følgende vurdering af aktivernes forventede brugstider og restværdier:

Straight-line depreciation is made on the basis of the following estimated useful lives and residual values of the assets:

	<u>Brugstid:</u>	<u>Restværdi:</u>
EDB-programmer	3 år	0%
Varemærker og forhandlerrettigheder	5 år	0%
	<u>Useful life:</u>	<u>Residual value:</u>
<i>IT Software</i>	<i>3 years</i>	<i>0%</i>
<i>Trade marks and distribution rights</i>	<i>5 years</i>	<i>0%</i>

Materielle anlægsaktiver *Property, plant and equipment*

Grunde og bygninger, produktionsanlæg og maskiner, andre anlæg, driftsmateriel og inventar måles til kostpris med tillæg af opskrivninger til anslået dagsværdi og med fradrag af akkumulerede afskrivninger.

Property, plant and machinery as well as other fixtures and fittings, tools and equipment are measured at cost plus appreciation to estimated sales value less accumulated depreciation and impairment losses.

Afskrivningsgrundlaget er kostpris med tillæg af opskrivninger med fradrag af forventet restværdi efter afsluttet brugstid. Der afskrives ikke på grunde.

The basis of depreciation are measured at cost plus revaluations and less accumulated depreciation and write downs after the end of useful life. Land is not depreciated.

Kostprisen omfatter anskaffelsesprisen samt omkostninger direkte tilknyttet anskaffelsen indtil det tidspunkt, hvor aktivet er klar til at blive taget i brug.

Cost includes the purchase price and expenses directly related to the acquisition until the time when the asset is ready for use.

Der foretages lineære afskrivninger baseret på følgende vurdering af aktivernes forventede brugstider og restværdier:

Depreciation is computed using the straight-line method over the following estimated useful lives of the individual assets and their residual values:

	<u>Brugstid:</u>	<u>Restværdi:</u>
Bygninger	40 år	0%
Indretning af lejede lokaler	10 år	0%
Produktionsanlæg og maskiner	8 år	0-20%
Andre anlæg, driftsmateriel og inventar	3-8 år	0%
	<u>Useful life:</u>	<u>Residual value:</u>
<i>Buildings</i>	<i>40 years</i>	<i>0%</i>
<i>Leasehold improvements</i>	<i>10 years</i>	<i>0%</i>
<i>Plant and machinery</i>	<i>8 years</i>	<i>0-20%</i>
<i>Other fixtures and fittings, tools and equipment</i>	<i>3-8 years</i>	<i>0%</i>

ANVENDT REGNSKABSPRAKSIS ACCOUNTING POLICIES

Materielle anlægsaktiver (fortsat) Property, plant and equipment (continued)

Aktiver med en anskaffelsespris på under kr. 12.900 pr. enhed, udgiftsføres fuldt ud i anskaffelsesåret i moderselskabet. For så vidt angår datterselskaber udgiftsføres "småaktiver" med en anskaffelsespris i henhold til lokale bestemmelser.

Assets acquired at less than DKK 12,900 per item are recognised in the Profit & loss account in the Parent Company in the year of acquisition.

Fortjeneste eller tab ved afhændelse af materielle anlægsaktiver opgøres som forskellen mellem salgpris med fradrag af salgskostninger og den regnskabsmæssige værdi på salgstidspunktet. Fortjeneste eller tab indregnes i resultatopgørelsen under andre driftsindtægter eller andre driftsomkostninger.

Gains or losses on disposal of property, plant and equipment are determined as the difference between the selling prices less selling costs and the carrying amount at the time of sale. Gains or losses are recognised in the income statement under 'other operating income' or 'other operating expenses.'

Leasingkontrakter Lease contracts

Leasingkontrakter vedrørende materielle anlægsaktiver, hvor selskabet har alle væsentlige risici og fordele forbundet med ejendomsretten (finansiel leasing) indregnes i balancen som aktiver. Aktiverne måles ved første indregning til opgjort kostpris svarende til dagsværdien eller (hvis lavere) til nutidsværdien af de fremtidige leasingydelse. Ved beregningen af nutidsværdien anvendes leasingaftalens interne rentefod som diskonteringsfaktor eller en tilnærmet værdi for denne. Finansielt leasede aktiver afskrives som øvrige tilsvarende materielle anlægsaktiver.

Leases for property, plant and equipment under which the company assumes substantially all risks and rewards incidental to ownership (finance leases) are recognised as assets in the balance sheet. On initial recognition, the assets are measured at calculated cost corresponding to fair value or (if lower) at the present value of future lease payments. In the calculation of the present value, the internal interest rate of the lease is used as the discount rate or an approximate value of this rate. Assets held under finance leases are depreciated like any other property, plant and equipment.

Den kapitaliserede restleasingforpligtelse indregnes i balancen som en gældsforpligtelse, og leasingydelsens rentedel indregnes over kontraktens løbetid i resultatopgørelsen.

The capitalised residual lease commitment is recognised in the balance sheet as a payable, and the interest element of the lease payment is recognised in the income statement over the life of the lease.

Alle øvrige leasingkontrakter betragtes som operationel leasing. Ydelser i forbindelse med operationel leasing og øvrige lejeaftaler indregnes i resultatopgørelsen over kontraktens løbetid. Selskabets samlede forpligtelse vedrørende operationelle leasing- og lejeaftaler oplyses under eventualforpligtelser m.v.

All other leases are regarded as operating leases. Rental payments made under operating leases and other leases are recognised in the income statement over the life of the lease. The company's total commitments under operating leases and other leases are disclosed under contingencies etc.

ANVENDT REGNSKABSPRAKSIS

ACCOUNTING POLICIES

Finansielle anlægsaktiver

Fixed assets investments

Kapitalandele i dattervirksomheder måles til den forholdsmæssige andel af virksomhedens indre værdi opgjort efter moderselskabets regnskabspraksis med fradrag eller tillæg af urealiserede koncerninterne avancer og tab.

Investments in subsidiaries are measured at the proportionate share of the equity value of the enterprise calculated in accordance with the Parent Company's accounting policies minus or plus unrealised intercompany gains and losses.

Kapitalandele i dattervirksomheden med regnskabsmæssig negativ indre værdi måles til kr. 0, og et eventuelt tilgodehavende hos virksomheden nedskrives, i det omfang tilgodehavendet er uerholdeligt. I det omfang modervirksomheden har en retlig eller faktisk forpligtelse til at dække en underbalance, der overstiger tilgodehavendet, indregnes det resterende beløb under hensatte forpligtelser.

Investments in the subsidiary with a negative equity value are measured at DKK 0, and any receivables from the enterprise are written down if the receivables are uncollectible. If the Parent Company has a legal or constructive obligation to cover a negative balance exceeding the receivable, the remaining amount is recognised under provisions.

Nettoopskrivning af kapitalandele i dattervirksomheder bindes som reserve for nettoopskrivning efter den indre værdis metode under egenkapitalen, i det omfang den regnskabsmæssige værdi overstiger kostprisen.

The total net revaluation of investments in subsidiaries is transferred upon distribution of profit to "Reserve for net revaluation on under the equity method" under equity.

Deposita indregnes i balancen til kostpris.

Deposits are recognised in the balance sheet at cost.

Værdiforringelse af aktiver

Impairment of assets

Den regnskabsmæssige værdi af immaterielle anlægsaktiver, materielle anlægsaktiver vurderes årligt for indikationer på værdiforringelse ud over det, som udtrykkes ved afskrivning.

The carrying amount of intangible assets and property, plant and equipment is subject to an annual test for indications of impairment other than the decrease in value reflected by depreciation.

Foreligger der indikationer på værdiforringelse, foretages nedskrivningstest af hvert enkelt aktiv henholdsvis gruppe af aktiver. Der foretages nedskrivning til genindvindingsværdien, hvis denne er lavere end den regnskabsmæssige værdi.

Impairment tests are conducted of individual assets or groups of assets when there is an indication that they may be impaired. Write-downs is made to the coverable amount if this is lower than the carrying amount.

ANVENDT REGNSKABSPRAKSIS

ACCOUNTING POLICIES

Varebeholdninger

Inventories

Varebeholdninger måles til kostpris på grundlag af vejede gennemsnitspriser eller seneste kostpris. Er nettorealiseringsværdien lavere end kostprisen, nedskrives til denne lavere værdi.

Where the net realisable value is lower than cost, inventories are written down to this lower value. The cost of consumables comprises the purchase price plus delivery costs.

Kostpris for handelsvarer samt råvarer og hjælpematerialer omfatter anskaffelsespris med tillæg af hjemtagelsesomkostninger.

The cost covers the acquisition price with addition of transportation costs.

Kostpris for fremstillede færdigvarer samt varer under fremstilling omfatter kostpris for råvarer, hjælpematerialer, direkte løn og indirekte produktionsomkostninger. Indirekte produktionsomkostninger indeholder indirekte materialer og løn samt vedligeholdelse af og afskrivning på de i produktionsprocessen benyttede maskiner, fabriksbygninger og udstyr, omkostninger til fabriksadministration og ledelse samt aktiverede udviklingsomkostninger vedrørende produkterne.

The cost of manufactured, finished goods and work in progress covers the cost of raw materials, consumables, direct wages/salaries and factory overhead expenses. Factory overhead expenses cover indirect materials, wages and salaries as well as maintenance of and depreciation of the machinery, factory buildings and equipment used in the production process as well as expenses for factory administration and management and capitalised development cost.

Nettorealiseringsværdien for varebeholdninger opgøres som salgspris med fradrag af færdiggørelsesomkostninger og omkostninger, der afholdes for at effektuere salget, og fastsættes under hensyntagen til omsættelighed, ukurans og udvikling i forventet salgspris.

The net realisable value of inventories is calculated as the sales amount less costs of completion and costs necessary to make the sale and is determined taking into account marketability, obsolescence and development in expected sales prices.

Tilgodehavender

Receivables

Tilgodehavender måles til amortiseret kostpris, der sædvanligvis svarer til nominal værdi. Værdien reduceres med nedskrivning til imødegåelse af forventede tab.

Receivables are recognised in the balance sheet at amortised cost, which normally corresponds to nominal value. The value is reduced by provision for estimated bad debts.

Igangværende arbejder for fremmed regning

Contract work in progress

Igangværende arbejder for fremmed regning måles til salgsværdien af det udførte arbejde. Salgsværdien måles på baggrund af færdiggørelsesgraden på balancedagen og de samlede forventede indtægter på det enkelte igangværende arbejde.

Contract work in progress is measured at the selling price of the work performed. The selling price is measured on the basis of the degree of completion at the balance sheet date and the total expected income for the individual work in progress.

ANVENDT REGNSKABSPRAKSIS ACCOUNTING POLICIES

Igangværende arbejder for fremmed regning (fortsat)

Contract work in progress(continued)

Når salgsværdien på et igangværende projekt for fremmed regning ikke kan opgøres pålideligt, måles salgsværdien til de medgåede omkostninger eller nettorealisationsværdien, såfremt denne er lavere.

Where the selling price cannot be measured reliably, the selling price is measured at the lower of expenses incurred and net realisable value.

Det enkelte igangværende arbejde indregnes i balancen under tilgodehavender eller gældsforpligtelser afhængig af nettoværdien af salgssummen med fradrag af acontofaktureringer og forudbetalinger.

The individual pieces of work in progress are recognized in the balance sheet under debtors or creditors depending on the net value of the sales price less invoicing on account and prepayments.

Omkostninger i forbindelse med salgsarbejde og opnåelse af kontrakter indregnes i resultatopgørelsen i takt med, at de afholdes.

Expenses relating to sales work and the winning of contracts are recognised in the income statement as incurred.

Periodeafgrænsningsposter

Prepayments

Periodeafgrænsningsposter indregnet under aktiver omfatter afholdte omkostninger vedrørende efterfølgende regnskabsår.

Prepayments are recognised under assets comprise costs incurred relating to subsequent financial years.

Skyldig skat og udskudt skat

Tax payable and deferred tax

Aktuelle skatteforpligtelser og tilgodehavende aktuel skat indregnes i balancen som beregnet skat af årets skattepligtige indkomst reguleret for skat af tidligere års skattepligtige indkomster samt for betalte acontoskatter.

Current tax liabilities and current tax receivables are recognised in the balance sheet as calculated tax on the taxable income for the year, adjusted for tax on the taxable income for previous years and tax paid on account.

Udskudt skat måles efter den balanceorienterede gælds metode af midlertidige forskelle mellem regnskabsmæssig og skattemæssig værdi af aktiver og forpligtelser. I de tilfælde, f.eks. vedrørende aktier, hvor opgørelse af skatteværdien kan foretages efter alternative beskatningsregler, måles udskudt skat på grundlag af den planlagte anvendelse af aktivet henholdsvis afvikling af forpligtelsen.

Deferred tax is measured under the balance-sheet liability method for temporary differences between the carrying amount and the tax base of assets and liabilities. Where, for example in respect of shares, the determination of the tax base can be made using alternative taxation rules, deferred tax is measured based on the planned use of the asset or the settlement of the liability.

Udskudte skatteaktiver, herunder skatteværdien af fremførselsberettiget skattemæssigt underskud, måles til den værdi, hvortil aktivet forventes at kunne realiseres, enten ved udligning i skat af fremtidig indtjening eller ved modregning i udskudte skatteforpligtelser inden for samme juridiske skatteenhed. Eventuelle udskudte nettoskatteaktiver måles til nettorealisationsværdi.

Deferred tax assets, including the tax base of tax loss carry-forwards, are measured at the expected realisable value of the asset, either by elimination in tax on future earnings or by set-off against deferred tax liabilities within the same legal tax entity. Any net deferred tax assets are measured at net realisable value.

ANVENDT REGNSKABSPRAKSIS ACCOUNTING POLICIES

Skyldig skat og udskudt skat (fortsat) Tax payable and deferred tax (continued)

Udskudt skat måles på grundlag af de skatteregler og skattesatser, der med balancedagens lovgivning vil være gældende, når den udskudte skat forventes udløst som aktuel skat. Ændring i udskudt skat som følge af ændringer i skattesatser indregnes i resultatopgørelsen. For indeværende år er anvendt en skattesats på 22%.

Deferred tax is measured on the basis of the tax regulations and rates that, according to the rules in force at the reporting date, will be applicable at the time when the deferred tax is expected to crystallise as current tax. Changes in deferred tax as a result of changes in tax rates are recognised in the income statement. For the current year, a tax rate of 22% has been applied.

Gældsforpligtelser Liabilities other than provisions

Finansielle forpligtelser indregnes ved lånoptagelse til det modtagne provenu efter fradrag af afholdte transaktionsomkostninger. I efterfølgende perioder måles de finansielle forpligtelser til amortiseret kostpris svarende til den kapitaliserede værdi ved anvendelse af den effektive rente, således at forskellen mellem provenuet og den nominelle værdi indregnes i resultatopgørelsen over låneperioden.

Financial liabilities are recognised on the raising of the loan at the proceeds received net of transaction costs. In subsequent periods, financial liabilities are measured at amortized cost equal to the capitalized value using the effective interest rate, the difference between the proceeds and the redemption value is recognized in the income statement over the loan period.

Prioritetsgæld er således målt til amortiseret kostpris, der for obligationslån svarer til nominal værdi.

Mortgage debt is measured at amortised cost which for bond loans is equal to nominal value.

Gæld i øvrigt er målt til amortiseret kostpris svarende til nominal værdi.

Other liabilities are measured at amortised cost equal to nominal value.

Omregning af fremmed valuta Foreign currency translation

Transaktioner i fremmed valuta omregnes til transaktionsdagens kurs. Valutakursdifferencer, der opstår mellem transaktionsdagens kurs og kursen på betalingsdagen, indregnes i resultatopgørelsen som en finansiel post. Hvis valutapositioner anses for sikring af fremtidige pengestrømme, indregnes værdireguleringerne direkte på egenkapitalen.

Foreign currency transactions are translated the exchange rate prevailing at the date of the transaction. Exchange differences arising between the exchange rate prevailing at the transaction date and the exchange rate at the payment date are recognised in the income statement as a financial net income or expense. If currency positions are regarded as a hedge of future cash flows, value adjustments are recognised directly in equity.

Tilgodehavender, gæld og andre monetære poster i fremmed valuta, som ikke er afregnet på balancedagen, måles til balancedagens valutakurs. Forskellen mellem balancedagens kurs og kursen på tidspunktet for tilgodehavendets eller gældens opståen indregnes i resultatopgørelsen under finansielle indtægter og omkostninger.

Receivables, payables and other monetary items in foreign currencies that have not been settled on the reporting date are measured at the closing rate. The difference between the closing rate and the rate at the time of the establishment of the receivable or payable is recognised in the income statement under financial income and expenses.

ANVENDT REGNSKABSPRAKSIS **ACCOUNTING POLICIES**

PENGESTRØMSOPGØRELSE **CASH FLOW STATEMENT**

Pengestrømsopgørelsen viser selskabets pengestrømme for året fordelt på driftsaktivitet, investeringsaktivitet og finansieringsaktivitet for året, årets forskydning i likvider samt likvider ved årets begyndelse og slutning.

The cash flow statement shows the company's cash flows for the year distributed on operating, investing and financing activities for the year, changes in cash and cash equivalents for the year and cash and cash equivalents at the beginning and end of the year.

Pengestrøm fra driftsaktivitet **Cash flow from operating activities**

Pengestrømme fra driftsaktivitet opgøres som årets resultat reguleret for ikke-kontante driftsposter, ændring i driftskapital samt betalt selskabsskat.

Cash flows from operating activities are determined as the net profit for the year adjusted for non-cash operating items, changes in working capital and income tax paid.

Pengestrøm fra investeringsaktivitet **Cash flow from investing activities**

Pengestrømme fra investeringsaktivitet omfatter betaling i forbindelse med køb og salg af virksomheder og aktiviteter samt køb og salg af immaterielle-, materielle- og finansielle anlægsaktiver.

Cash flows from investing activities include payments related to the acquisition and sale of enterprises and activities and the purchase and sale of intangible assets, property, plant and equipment and investments.

Pengestrøm fra finansieringsaktivitet **Cash flow from financing activities**

Pengestrømme fra finansieringsaktivitet omfatter ændringer i størrelse eller sammensætning af aktiekapital og omkostninger forbundet hermed samt opgørelse af lån, afdrag på rentebærende gæld samt betaling af udbytte til selskabsdeltagere.

Cash flows from financing activities include changes in the size or composition of share capital and costs incidental thereto and raising of loans, repayments on interest-bearing debt and distribution of dividends to shareholders.

Likvider **Cash and cash equivalents**

Likvider omfatter likvide beholdninger.

Cash and cash equivalents include cash.

NØGLETAL **FINANCIAL RATIOS**

Nøgletal er udarbejdet i overensstemmelse med Den Danske Finansanalytikerforenings "Anbefalinger & Nøgletal 2010".

Financial ratios are prepared in compliance with the Danish Finance Society's 'Recommendations & Financial Ratios 2010'.

ANVENDT REGNSKABSPRAKSIS
ACCOUNTING POLICIES

De i hoved- og nøgletaloversigten anførte nøgletal er beregnet således:

The financial ratios stated in the summary of financial highlights and ratios are calculated as follows:

Bruttomargin:

$$\frac{\text{Bruttoresultat x 100}}{\text{Nettoomsætning}}$$

Gross margin ratio:

$$\frac{\text{Gross result x 100}}{\text{Net turnover}}$$

Overskudsgrad:

$$\frac{\text{Resultat af primær drift x 100}}{\text{Nettoomsætning}}$$

Profit margin ratio:

$$\frac{\text{Result of primary operations x 100}}{\text{Net turnover}}$$

Operative aktiver:

Aktiver i alt fratrukket likvider og andre rentebærende aktiver

Operative assets:

*Total assets less available funds, other interest bearing assets
(incl. assets) and capital shares in associates*

Afkastningsgrad:

$$\frac{\text{Resultat af primær drift x 100}}{\text{Gns. operative aktiver}}$$

Rate of return:

$$\frac{\text{Result of primary operations x 100}}{\text{Average operative assets}}$$

Egenkapitalandel:

$$\frac{\text{Egenkapital eksklusive minoritetsinteresser, ultimo x 100}}{\text{Passiver i alt, ultimo}}$$

Equity ratio:

$$\frac{\text{Equity less minority interests, closing balance x 100}}{\text{Total liabilities, closing balance}}$$

Resultat til analyseformål:

Ordinært resultat efter skat med fradrag
af minoritetsinteressers andel heraf

Result for analysis purposes:

*Ordinary result after tax with deduction
of minority interests' share of same*

Egenkapitalforrentning:

$$\frac{\text{Resultat til analyseformål x 100}}{\text{Gns. egenkapital eksklusive minoritetsinteresser}}$$

Return on equity:

$$\frac{\text{Result for analyses purposes x 100}}{\text{Average equity exclusive of minority interests}}$$