



**ÅRSRAPPORT**  
**ANNUAL REPORT**  
**2017/2018**

**SOCO SYSTEM A/S**  
CVR nr. 62 69 35 17

Årsrapport  
1. oktober 2017 - 30. september 2018  
Annual report  
1st October 2017- 30th September 2018

Årsrapporten er fremlagt og godkendt på selskabets ordinære generalforsamling den 3. december 2018.  
Dirigent Sven O. C. Olesen

The annual report was presented and approved at the company's ordinary general meeting on December 3th 2018.  
Chairman Sven O. C. Olesen

**DENMARK . FRANCE . USA . UNITED KINGDOM**  
**SPAIN . GERMANY . HUNGARY**



## Globalt installations- og serviceteam

SOCO SYSTEM kan tilbyde montage og installation i hele verden. Vi anvender eget personale eller nøje udvalgte lokale servicepartnere.

Vi har en engageret og effektiv serviceorganisation, som rykker hurtigt ud hvis uheldet er ude. Nogle problemstillinger og serviceopgaver vil kunne løses online.

## Global installation and service team

SOCO SYSTEM can offer you assembly and installation worldwide. We use our own staff or carefully selected local service partners.

Our highly motivated and efficient service team is standing by to respond in cases of emergency. Some problems and service tasks may be handled online.

**ÅRSRAPPORT 2017/18**  
**ANNUAL REPORT 2017/18**

(56. regnskabsår)  
(56th accounting year)

**INDHOLD**  
**CONTENTS**

|   | <u>Side</u><br><u>Page</u> |
|---|----------------------------|
| Selskabsoplysninger<br><i>Company information</i>                                 | 1-2                        |
| Ledelsespåtegning<br><i>Signatures of the board of directors and management</i>   | 3                          |
| Den uafhængige revisors revisionspåtegning<br><i>Independent Auditor's Report</i> | 4-7                        |
| Ledelsesberetning<br><i>Director's report</i>                                     | 8-13                       |
| Resultatopgørelse<br><i>Profit and loss account</i>                               | 14                         |
| Balance, aktiver<br><i>Balance sheet, assets</i>                                  | 15-16                      |
| Balance, passiver<br><i>Balance sheet, equity and liabilities</i>                 | 17-18                      |
| Pengestrømsopgørelse<br><i>Cash flow statement</i>                                | 19                         |
| Noter<br><i>Notes</i>   | 20-32                      |
| Anvendt regnskabspraksis<br><i>Applied accounting principles</i>                  | 33-45                      |

Denne årsrapport indeholder tekst på både dansk og engelsk.  
I tilfælde af tvivl med hensyn til oversættelse fra dansk til engelsk er den danske tekst gældende.

*This document includes a translation of the Danish Annual Report.  
In case of inconsistency between the Danish text and the English translation, the Danish text shall prevail.*

**SELSKABSOPLYSNINGER**  
**COMPANY INFORMATION**VirksomhedenThe Company

SOCO SYSTEM A/S

Helgeshøj Allé 16D

2630 Taastrup

Denmark

Phone: +45 43 52 55 66

Fax: +45 43 52 81 16

Website: [www.socosystem.com](http://www.socosystem.com)E-mail: [info@socosystem.com](mailto:info@socosystem.com)CVR-nr.VAT no.:

62 69 35 17

RegnskabsårAccounting year

1. oktober - 30. september

*1st October – 30th September*HovedaktivitetMain Activity

Koncernens hovedaktivitet består i at udvikle, fremstille, levere og servicere systemer til intern transport og til håndtering af emballerede varer.

*The groups main activity is to develop, manufacture, deliver, and render service for systems for internal transport and handling of packed goods.*

Selskabets bestyrelseBoard of directors

Sven O. C. Olesen

Poul Claus Rasmussen

Jesper Olesen

Selskabets direktionManagement

Sven O. C. Olesen

Selskabets revisorAuditor

Haamann A/S, Statsautoriserede revisorer

*Haamann A/S, State Authorized Public Accountants*

Naverland 2, 7.

2600 Glostrup

Denmark

CVR-nr. 24 25 69 95

**SELSKABSOPLYSNINGER**  
**COMPANY INFORMATION**Selskabets bankforbindelseBankers

Danske Bank A/S

DattervirksomhederSubsidiaries

|   |       |
|---|-------|
| SOCO SYSTEM S.A., Frankrig, <i>(France)</i>               | 99,8% |
| SOCO SYSTEM Inc., USA                                     | 100%  |
| SOCO SYSTEM U.K. Ltd., England                            | 100%  |
| SOCO SYSTEM S.A., Spanien, <i>(Spain)</i>                 | 100%  |
| SOCO SYSTEM GmbH, Tyskland, <i>(Germany)</i>              | 100%  |
| SOCO SYSTEM EED Kft, Ungarn, <i>(Hungary)</i>             | 100%  |
| SOCO Combipack AB, Sverige (uden aktivitet), (non-active) | 100%  |
| SOCO SYSTEM OY/AB, Finland (uden aktivitet), (non-active) | 100%  |

**LEDELSESPÅTEGNING****SIGNATURES OF THE BOARD OF DIRECTORS AND MANAGEMENT**

Bestyrelse og direktion har dags dato aflagt årsrapporten for regnskabsåret 1. oktober 2017 - 30. september 2018 for SOCO SYSTEM A/S og koncernen.

*The management and the board of directors have today presented the annual report of SOCO SYSTEM A/S and the Group for the financial year October 1, 2017 - September 30, 2018.*

Årsrapporten er aflagt i overensstemmelse med årsregnskabsloven.

*The annual report has been presented in accordance with the Danish Financial Statements Act.*

Vi anser den valgte regnskabspraksis for hensigtsmæssig, således at årsrapporten giver et retvisende billede af selskabets og koncernens aktiver og passiver, finansielle stilling samt resultatet.

*We consider the accounting policies used appropriate, and in our opinion the annual report provides a true and fair view of the assets and liabilities, the financial position, and the result of the company.*

Det er endvidere vores opfattelse, at ledelsesberetningen indeholder en retvisende redegørelse for de forhold, beretningen omhandler.

*It is also our opinion that the management report includes a fair review of the matters dealt with.*

Årsrapporten indstilles til generalforsamlingens godkendelse.


*The annual report is recommended for approval at the general meeting.*

Taastrup, den 30. november 2018

*Taastrup, 30th November 2018*

**Direktion:****Management:**



Sven O. C. Olesen

**Bestyrelse:****Board of directors:**


Sven O. C. Olesen  
(formand), (Chairman)



Poul Claus Rasmussen



Jesper Olesen

## DEN UAFHÆNGIGE REVISORS REVISIONSPÅTEGNING

*Independent auditor's report*

**Til kapitalejerne i SOCO SYSTEM A/S**

*To the Shareholders of SOCO SYSTEM A/S*

### Konklusion

#### *Opinion*

Vi har revideret koncernregnskabet og årsregnskabet for SOCO SYSTEM A/S for regnskabsåret 1. oktober 2017 - 30. september 2018, der omfatter resultatopgørelse, balance, egenkapitalopgørelse og noter, herunder anvendt regnskabspraksis for såvel koncernen som selskabet, samt pengestrømsopgørelse for koncernen. Koncernregnskabet og årsregnskabet udarbejdes efter årsregnskabsloven.

*We have audited the Consolidated Financial Statements and the Parent Company Financial Statements of C-Group for the financial year October 1, 2017 - September 30, 2018, which comprise income statement, balance sheet, statement of changes in equity and notes, including a summary of significant accounting policies, for both the Group and the Parent Company, as well as consolidated statement of cash flows. The Consolidated Financial Statements and the Parent Company Financial Statements are prepared under the Danish Financial Statements Act.*

Det er vores opfattelse, at koncernregnskabet og årsregnskabet giver et retvisende billede af koncernens og selskabets aktiver, passiver og finansielle stilling pr. 30. september 2018 samt af resultatet af koncernens og selskabets aktiviteter og koncernens pengestrømme for regnskabsåret 1. oktober 2017 - 30. september 2018 i overensstemmelse med årsregnskabsloven.

*In our opinion, the Consolidated Financial Statements and the Parent Company Financial Statements give a true and fair view of the financial position of the Group and the Parent Company at September 30, 2018, and of the results of the Group and Parent Company operations as well as the consolidated cash flows for the financial year October 1, 2017 - September 30, 2018 in accordance with the Danish Financial Statements Act.*

### Grundlag for konklusion

#### *Basis for Opinion*

Vi har udført vores revision i overensstemmelse med internationale standarder om revision og de yderligere krav, der er gældende i Danmark. Vores ansvar ifølge disse standarder og krav er nærmere beskrevet i revisionspåtegningens afsnit "Revisors ansvar for revisionen af koncernregnskabet og årsregnskabet". Vi er uafhængige af koncernen i overensstemmelse med internationale etiske regler for revisorer (IESBA's Etiske regler) og de yderligere krav, der er gældende i Danmark, ligesom vi har opfyldt vores øvrige etiske forpligtelser i henhold til disse regler og krav. Det er vores opfattelse, at det opnåede revisionsbevis er tilstrækkeligt og egnet som grundlag for vores konklusion.

*We conducted our audit in accordance with International Standards on Auditing (ISAs) and the additional requirements applicable in Denmark. Our responsibilities under those standards and requirements are further described in the "Auditor's Responsibilities for the Audit of the Consolidated Financial Statements and the Parent Company Financial Statements" section of our report. We are independent of the Group in accordance with the International Ethics Standards Board for Accountants' Code of Ethics for Professional Accountants (IESBA Code) and the additional requirements applicable in Denmark, and we have fulfilled our other ethical responsibilities in accordance with these rules and requirements. We believe that the audit evidence we have obtained is sufficient and appropriate to provide a basis for our opinion.*

### Ledelsens ansvar for koncernregnskabet og årsregnskabet

#### *Management's Responsibilities for the Consolidated Financial Statements and the Parent Company Financial Statements*

Ledelsen har ansvaret for udarbejdelsen af et koncernregnskab og et årsregnskab, der giver et retvisende billede i overensstemmelse med årsregnskabsloven. Ledelsen har endvidere ansvaret for den interne kontrol, som ledelsen anser for nødvendig for at udarbejde et koncernregnskab og et årsregnskab uden væsentlig fejlinformation, uanset om denne skyldes besvigelser eller fejl.

*Management is responsible for the preparation of Consolidated Financial Statements and Parent Company Financial Statements that give a true and fair view in accordance with the Danish Financial Statements Act, and for such internal control as Management determines is necessary to enable the preparation of Consolidated Financial Statements and Parent Company Financial Statements that are free from material misstatement, whether due to fraud or error.*

Ved udarbejdelsen af koncernregnskabet og årsregnskabet er ledelsen ansvarlig for at vurdere koncernen og selskabets evne til at fortsætte driften; at oplyse om forhold vedrørende fortsat drift, hvor dette er relevant; samt at udarbejde koncernregnskabet og årsregnskabet på grundlag af regnskabsprincippet om fortsat drift, medmindre ledelsen enten har til hensigt at likvidere koncernen eller selskabet, indstille driften eller ikke har andet realistisk alternativ end at gøre dette.

*In preparing the Consolidated Financial Statements and the Parent Company Financial Statements, Management is responsible for assessing the Group's and the Parent Company's ability to continue as a going concern, disclosing, as applicable, matters related to going concern and using the going concern basis of accounting in preparing the Consolidated Financial Statements and the Parent Company Financial Statements unless Management either intends to liquidate the Group or the Company or to cease operations, or has no realistic alternative but to do so.*

## **Revisors ansvar for revisionen af koncernregnskabet og årsregnskabet**

### ***Auditor's Responsibilities for the Audit of the Consolidated Financial Statements and the Parent Company Financial Statements***

Vores mål er at opnå høj grad af sikkerhed for, om koncernregnskabet og årsregnskabet som helhed er uden væsentlig fejlinformation, uanset om denne skyldes besvigelser eller fejl, og at afgive en revisionspåtegning med en konklusion. Høj grad af sikkerhed er et højt niveau af sikkerhed, men er ikke en garanti for, at en revision, der udføres i overensstemmelse med internationale standarder om revision og de yderligere krav, der er gældende i Danmark, altid vil afdække væsentlig fejlinformation, når sådan findes. Fejlinformationer kan opstå som følge af besvigelser eller fejl og kan betragtes som væsentlige, hvis det med rimelighed kan forventes, at de enkeltvis eller samlet har indflydelse på de økonomiske beslutninger, som regnskabsbrugere træffer på grundlag af koncernregnskabet og årsregnskabet.

*Our objectives are to obtain reasonable assurance about whether the Consolidated Financial Statements and the Parent Company Financial Statements as a whole are free from material misstatement, whether due to fraud or error, and to issue an auditor's report that includes our opinion. Reasonable assurance is a high level of assurance, but is not a guarantee that an audit conducted in accordance with ISAs and the additional requirements applicable in Denmark will always detect a material misstatement when it exists. Misstatements can arise from fraud or error and are considered material if, individually or in the aggregate, they could reasonably be expected to influence the economic decisions of users of accounting information taken on the basis of these Consolidated Financial Statements and Parent Company Financial Statements.*

Som led i en revision, der udføres i overensstemmelse med internationale standarder om revision og de yderligere krav, der er gældende i Danmark, foretager vi faglige vurderinger og opretholder professionel skepsis under revisionen. Herudover:

*As part of an audit conducted in accordance with ISAs and the additional requirements applicable in Denmark, we exercise professional judgment and maintain professional skepticism throughout the audit. We also:*

- *Identificerer og vurderer vi risikoen for væsentlig fejlinformation i koncernregnskabet og årsregnskabet, uanset om denne skyldes besvigelser eller fejl, udformer og udfører revisionshandlinger som reaktion på disse risici samt opnår revisionsbevis, der er tilstrækkeligt og egnet til at danne grundlag for vores konklusion. Risikoen for ikke at opdage væsentlig fejlinformation forårsaget af besvigelser er højere end ved væsentlig fejlinformation forårsaget af fejl, idet besvigelser kan omfatte sammensværgelser, dokumentfalsk, bevidste udeladelser, vildledning eller tilsidesættelse af intern kontrol.*
- *Company Financial Statements, whether due to fraud or error, design and perform audit procedures responsive to those risks, and obtain audit evidence that is sufficient and appropriate to provide a basis for our opinion. The risk of not detecting a material misstatement resulting from fraud is higher than for one resulting from error as fraud may involve collusion, forgery, intentional omissions, misrepresentations, or the override of internal control.*
- *Opnår vi forståelse af den interne kontrol med relevans for revisionen for at kunne udforme revisionshandlinger, der er passende efter omstændighederne, men ikke for at kunne udtrykke en konklusion om effektiviteten af koncernens og selskabets interne kontrol.*
- *Obtain an understanding of internal control relevant to the audit in order to design audit procedures that are appropriate in the circumstances, but not for the purpose of expressing an opinion on the effectiveness of the Group's and the Parent Company's internal control.*



- Tager vi stilling til, om den regnskabspraksis, som er anvendt af ledelsen, er passende, samt om de regnskabsmæssige skøn og tilknyttede oplysninger, som ledelsen har udarbejdet, er rimelige.
- *Evaluate the appropriateness of accounting policies used and the reasonableness of accounting estimates and related disclosures made by Management.*
- Konkluderer vi, om ledelsens udarbejdelse af koncernregnskabet og årsregnskabet på grundlag af regnskabsprincippet om fortsat drift er passende, samt om der på grundlag af det opnåede revisionsbevis er væsentlig usikkerhed forbundet med begivenheder eller forhold, der kan skabe betydelig tvivl om koncernens og selskabets evne til at fortsætte driften. Hvis vi konkluderer, at der er en væsentlig usikkerhed, skal vi i vores revisionspåtegning gøre opmærksom på oplysninger herom i koncernregnskabet og årsregnskabet eller, hvis sådanne oplysninger ikke er tilstrækkelige, modificere vores konklusion. Vores konklusioner er baseret på det revisionsbevis, der er opnået frem til datoen for vores revisionspåtegning. Fremtidige begivenheder eller forhold kan dog medføre, at selskabet ikke længere kan fortsætte driften.
- *Conclude on the appropriateness of Management's use of the going concern basis of accounting in preparing the Consolidated Financial Statements and the Parent Company Financial Statements and, based on the audit evidence obtained, whether a material uncertainty exists related to events or conditions that may cast significant doubt on the Group's and the Parent Company's ability to continue as a going concern. If we conclude that a material uncertainty exists, we are required to draw attention in our auditor's report to the related disclosures in the Consolidated Financial Statements and the Parent Company Financial Statements or, if such disclosures are inadequate, to modify our opinion. Our conclusions are based on the audit evidence obtained up to the date of our auditor's report. However, future events or conditions may cause the Group and the Company to cease to continue as a going concern.*
- Tager vi stilling til den samlede præsentation, struktur og indhold af koncernregnskabet og årsregnskabet, herunder noteoplysningerne, samt om koncernregnskabet og årsregnskabet afspejler de underliggende transaktioner og begivenheder på en sådan måde, at der gives et retvisende billede heraf.
- *Evaluate the overall presentation, structure and contents of the Consolidated Financial Statements and the Parent Company Financial Statements, including the disclosures, and whether the Consolidated Financial Statements and the Parent Company Financial Statements represent the underlying transactions and events in a manner that gives a true and fair view.*
- Opnår vi tilstrækkeligt og egnet revisionsbevis for de finansielle oplysninger for virksomhederne eller forretningsaktiviteterne i koncernen til brug for at udtrykke en konklusion om koncernregnskabet. Vi er ansvarlige for at lede, føre tilsyn med og udføre koncernrevisionen. Vi er eneansvarlige for vores revisionskonklusion.
- *Obtain sufficient appropriate audit evidence regarding the financial information of the entities or business activities within the Group to express an opinion on the Consolidated Financial Statements. We are responsible for the direction, supervision and performance of the group audit. We remain solely responsible for our audit opinion.*

Vi kommunikerer med den øverste ledelse om blandt andet det planlagte omfang og den tidsmæssige placering af revisionen samt betydelige revisionsmæssige observationer, herunder eventuelle betydelige mangler i intern kontrol, som vi identificerer under revisionen.

*We communicate with those charged with governance regarding, among other matters, the planned scope and timing of the audit and significant audit findings, including any significant deficiencies in internal control that we identify during our audit.*

**Udtalelse om ledelsesberetningen****Statement on Management's Review**

Ledelsen er ansvarlig for ledelsesberetningen.

*Management is responsible for Management's Review.*

Vores konklusion om koncernregnskabet og årsregnskabet omfatter ikke ledelsesberetningen, og vi udtrykker ingen form for konklusion med sikkerhed om ledelsesberetningen.

*Our opinion on the Consolidated Financial Statements and the Parent Company Financial Statements does not cover Management's Review, and we do not express any form of assurance conclusion thereon.*

I tilknytning til vores revision af koncernregnskabet og årsregnskabet er det vores ansvar at læse ledelsesberetningen og i den forbindelse overveje, om ledelsesberetningen er væsentligt inkonsistent med koncernregnskabet eller årsregnskabet eller vores viden opnået ved revisionen eller på anden måde synes at indeholde væsentlig fejlinformation.

*In connection with our audit of the Consolidated Financial Statements and the Parent Company Financial Statements, our responsibility is to read Management's Review and, in doing so, consider whether Management's Review is materially inconsistent with the Consolidated Financial Statements or the Parent Company Financial Statements or our knowledge*

Vores ansvar er derudover at overveje, om ledelsesberetningen indeholder krævede oplysninger i henhold til årsregnskabsloven.

*Moreover, it is our responsibility to consider whether Management's Review provides the information required under the Danish Financial Statements Act.*

Baseret på det udførte arbejde er det vores opfattelse, at ledelsesberetningen er i overensstemmelse med koncernregnskabet og årsregnskabet og er udarbejdet i overensstemmelse med årsregnskabslovens krav. Vi har ikke fundet væsentlig fejlinformation i ledelsesberetningen.

*Based on the work we have performed, we conclude that Management's Review is in accordance with the Consolidated Financial Statements and the Parent Company Financial Statements and has been prepared in accordance with the requirements of the Danish Financial Statement Act. We did not identify any material misstatement of Management's Review.*

Glostrup, den 30. november 2018

*Glostrup, 30th November 2018*

Haamann A/S

Statsautoriserede revisorer

*State Authorised Public Accountants*

CVR.nr. 24 25 69 95

*Company number DK 24 25 69 95*

Jan Østergaard

Statsautoriseret revisor

*State Authorised Public Accountant*

mne30203

## LEDELELSBERETNING DIRECTOR'S REPORT

### Selskabets væsentligste aktiviteter Essential activities of the company

SOCO SYSTEM GRUPPEN udvikler, fremstiller, leverer og servicerer systemer til intern transport og til håndtering af emballerede varer. Systemerne omfatter hel- og halvautomatiske systemer til mindre og mellemstore virksomheder samt fuldautomatiske computerstyrede "END OF LINE løsninger" til større installationer.

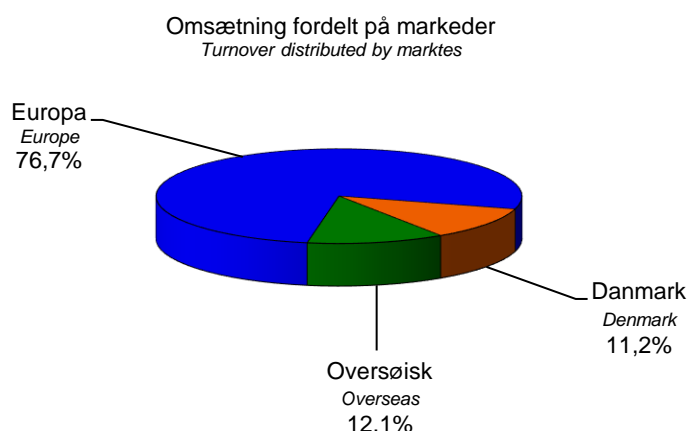
*The SOCO SYSTEM GROUP develops, manufactures, delivers, and renders service for systems for internal transport and handling of packed goods. The systems range from fully automatic to semiautomatic systems for small and medium-sized businesses to fully automatic, computer controlled end-of-line solutions for large installations.*

Koncernen har fortsat en god udvikling. Specielt årets resultat er bedre end oprindeligt forventet for regnskabsåret, hvilket er med til at fastholde ledelsens positive syn på fremtiden. Flere af koncernens traditionelle produktgrupper oplever en stigende efterspørgsel, specielt på de europæiske markeder. Dette er gældende for både standard-produkter og systemløsninger sammensat af standardprodukter.

*The group still progresses positively. Especially the annual result is better than originally expected for the accounting year and this contributes to the management's maintained positive view on the future. Several of the traditional product groups of the group experience increasing demand, especially on the European markets. This applies to both standard products and system solutions comprised of standard products.*

Koncernens hovedmarked er Europa, men koncernen sælger derudover sine produkter i mange andre dele af verden. Moderselskabets eksportandel udgør 88,8% af den samlede omsætning.

*The major market of the group is Europe but the group also sells its products in many other parts of the world. Export accounts for 88.8% of the parent company's turnover.*



Årets nettoomsætning udgør 171,8 mio. kr. mod 151,2 mio. kr. sidste år. Det ordinære resultat efter skat udgør 11,7 mio. kr. mod 3,0 mio.kr. sidste år. Dækningsgraden andrager 34,7% mod 32,4% året før.

*The annual net sales amount to DKK 171.8 mill. compared to DKK 151.2 mill. in the previous accounting year. The net operating profit after tax amounts to DKK 11.7 mill. compared to DKK 3.0 mill. in the previous accounting year. The contribution ratio marks up to 34.7% compared to 32.4% the previous year.*

## **LEDELESESBERETNING** **DIRECTOR'S REPORT**

Ledelsen anser årets resultat for særdeles tilfredsstillende.

*The management considers the annual result highly satisfactory.*

Ordrebeholdningen var ved udgangen af regnskabsåret 2017/18 ca. 25% større end på samme tidspunkt året før.

*At the end of the 2017/18 accounting year, the order book was approximately 25% bigger than at the same time in the previous accounting year.*

Ledelsen forventer en omsætning på et lidt lavere niveau for regnskabsåret 2018/19 og et positivt resultat efter skat i niveauet 5,0 – 8,0 mio. kr.

*The management expects a turnover at a slightly lower level for the 2018/19 accounting year and a positive result after tax in the range of DKK 5.0-8.0 mill.*

### **Forretningsmæssige risici:** **Business risks:**

#### **Konjunkturforhold:** **Economic conditions:**

SOCO-koncernen er afhængig af udviklingen i de generelle økonomiske konjunkturer, herunder særligt udviklingen inden for industrisektorerne. En nedgang i konjunkturerne for disse segmenter kan påvirke afsætningen negativt.

*The SOCO SYSTEM group depends on the development of the general economic conditions, including in particular the development in the industry sectors. A decline in the conditions for these segments may have a negative effect on sales.*

SOCO SYSTEM anvender DKK som funktionel og rapporteringsvaluta. Produktion og salg medfører relativ lav valutarisiko, idet de fleste transaktioner sker i EUR eller i DKK.

*SOCO SYSTEM uses DKK as functional and reporting currency. Production and sales lead to a relatively low exchange risk as most transactions are made in EUR or in DKK.*

Da den rentebærende nettogæld ikke udgør et væsentligt beløb, vil moderate ændringer i renteniveauet ikke have nogen væsentlig direkte effekt på indtjeningen. Der indgås derfor ikke rentepositioner til afdækning af renterisici.

*As the interest-bearing net debt does not make up a significant amount, moderate changes of the interest level will not have any significant direct effect on earnings. This means that interest rate positions to cover interest risks are not entered.*

#### **Forsikringsforhold:** **Insurance conditions:**

Det er koncernens politik at sikre sig mod risici, der kan true den finansielle stilling. Ud over lovpligtige forsikringer er der tegnet forsikringer mod produktansvar og driftstabsforsikring. Ejendommen, driftsmateriel og varelagre er forsikret til genanskaffelsesværdi.

*It is SOCO SYSTEM group policy to safeguard against risks that may threaten the financial position. Besides the compulsory insurances, an insurance against product liability and a loss insurance are taken out. The property, fixtures and fittings, and stocks are insured for replacement value.*

## **LEDELESESBERETNING**

### **DIRECTOR'S REPORT**

#### **Videnressourcer:**

##### **Knowledge resources:**

Velkvalificerede medarbejdere og innovative produkter er blandt SOCO SYSTEMS vigtigste konkurrenceparametre, og løbende udvikling af hele organisationen er derfor i fokus.

*Well qualified employees and innovative products are among SOCO SYSTEM's most important competitive factors and a constant and ongoing development of the entire organisation is, therefore, essential.*

SOCO SYSTEM har formået at fastholde sin position blandt de førende producenter af END-OF-LINE løsninger. Samtidig formår SOCO SYSTEM at anvende den store markedsmæssige viden og forståelse for kundernes behov, som virksomheden besidder, og ikke mindst at omsætte den viden til produkter, der lever op til kundernes krav og forventninger.

*SOCO SYSTEM has managed to maintain its position among the leading manufacturers of end-of-line solutions. At the same time, SOCO SYSTEM manages to use the extensive market knowledge and understanding of the customers' requirements and to turn this knowledge into products meeting the customers' requirements and expectations.*

SOCO SYSTEM har en stabil og loyal medarbejderstyrke, som i høj grad er motiveret af at arbejde i en virksomhed, hvor det er muligt at følge processen hele vejen fra idé til den færdige løsning tages i brug af kunden.

*SOCO SYSTEM has a stable and loyal workforce being highly motivated by working in a company where it is possible to follow the process all the way from concept to final solution being used by the customer.*

#### **Miljøforhold:**

##### **Environmental conditions:**

SOCO SYSTEM har ingen produktionsprocesser, der kan betegnes som miljøskadelige. SOCO SYSTEM har løbende igennem årene investeret i miljøvenlige processer.

*SOCO SYSTEM has no manufacturing processes that may be characterised as environmentally harmful. SOCO SYSTEM has invested in environmentally friendly processes over the years.*

Alle produktionsafdelinger har de nødvendige miljøgodkendelser fra offentlige myndigheder, og koncernen er ikke involveret i miljøsager.

*All production departments have the required environmental approvals from public authorities and the group is not involved in environmental cases.*

#### **Begivenheder efter balancedagen:**

##### **Events after balance sheet day:**

Ud over indregnede forhold er der ikke indtruffet hændelser efter årsafslutningen af betydning for koncern- og årsregnskabet for 2017/18.

*Besides the incorporated conditions, no events of importance for the group and the 2017/18 annual accounts have occurred after the yearly settlement.*

## LEDELESESBERETNING DIRECTOR'S REPORT

Hovedtallene for koncernen har udviklet sig således, i tkr.  
The group's key figures have developed as follows in DKK 1000:

| <b>Resultatopgørelse</b><br><i>Profit and loss account</i>  | <b>2013/14</b> | <b>2014/15</b> | <b>2015/16</b> | <b>2016/17</b> | <b>2017/18</b> |
|---|----------------|----------------|----------------|----------------|----------------|
| Nettoomsætning<br><i>Turnover</i>   | 148.192        | 152.698        | 168.183        | 151.216        | 171.763        |
| Produktionsomkostninger ekskl. afskrivninger<br><i>Production costs excluding depreciations</i>     | -100.085       | -101.249       | -109.130       | -102.166       | -112.080       |
| <b>BRUTTORESULTAT</b><br><i>GROSS RESULT</i>  | 48.107         | 51.449         | 59.053         | 49.050         | 59.683         |
| Omkostninger ekskl. afskrivninger<br><i>Costs excluding depreciations</i>                           | -40.411        | -40.649        | -39.558        | -41.235        | -41.934        |
| <b>RESULTAT FØR KAPITALOMK. OG SKAT (EBITDA)</b><br><i>RESULT BEFORE CAP. COSTS AND TAX</i>         | 7.696          | 10.800         | 19.495         | 7.815          | 17.749         |
| Afskrivninger<br><i>Depreciations</i>   | -2.837         | -3.605         | -3.352         | -3.265         | -3.007         |
| Resultat af primær drift (EBIT)<br><i>Result of primary operation</i>                               | 4.859          | 7.195          | 16.143         | 4.550          | 14.742         |
| Finansielle poster (renter og valuta)<br><i>Financial costs (interests and exchange rate diff.)</i> | -2.256         | -1.787         | -1.214         | -203           | 315            |
| Ordinært resultat før skat<br><i>Ordinary result before tax</i>                                     | 2.603          | 5.408          | 14.929         | 4.347          | 15.057         |
| Skat af årets resultat<br><i>Tax on the annual result</i>   | -722           | -1.725         | -3.425         | -1.322         | -3.327         |
| <b>ÅRETS RESULTAT</b><br><i>ANNUAL RESULT</i>   | 1.881          | 3.683          | 11.504         | 3.025          | 11.730         |
| Minoritetsandel<br><i>Minority share</i>  | -2             | -1             | 0              | -3             | -2             |

## Balance, aktiver

| <b>Balance, aktiver</b><br><i>Balance sheet, assets</i>                            |        |        |        |        |         |
|--|--------|--------|--------|--------|---------|
| Immaterielle anlægsaktiver<br><i>Intangible fixed assets</i>                       | 1.946  | 1.532  | 1.265  | 1.466  | 1.894   |
| Materielle anlægsaktiver<br><i>Tangible fixed assets</i>                           | 19.685 | 21.474 | 19.935 | 17.862 | 15.711  |
| Finansielle anlægsaktiver<br><i>Financial fixed assets</i>                         | 1.465  | 1.463  | 1.471  | 1.480  | 1.496   |
| Varebeholdninger og igangv. arbejder<br><i>Stock holdings and work in progress</i> | 23.447 | 25.610 | 24.228 | 25.999 | 31.241  |
| Udskudt skatteaktiv<br><i>Deferred tax asset</i>                                   | 424    | 488    | 510    | 536    | 0       |
| Tilgodehavender fra salg<br><i>Receivables from sales</i>                          | 19.096 | 19.708 | 17.907 | 21.274 | 20.561  |
| Øvrige tilgodehavender<br><i>Other receivables</i>                                 | 8.115  | 11.193 | 11.547 | 17.276 | 20.483  |
| Likvide beholdninger<br><i>Cash funds</i>  | 2.670  | 4.403  | 7.077  | 4.468  | 12.535  |
| <b>AKTIVER I ALT</b><br><i>TOTAL ASSETS</i>  | 76.848 | 85.871 | 83.940 | 90.361 | 103.921 |

**LEDELSSESBERETNING**  
**DIRECTOR'S REPORT**

| <b>Balance, passiver</b>                     | <b>2013/14</b> | <b>2014/15</b> | <b>2015/16</b> | <b>2016/17</b> | <b>2017/18</b> |
|--|----------------|----------------|----------------|----------------|----------------|
| <i>Balance sheet, equity and liabilities</i> |                |                |                |                |                |
| Egenkapital                                  | 25.325         | 29.009         | 40.512         | 43.535         | 55.263         |
| <i>Net capital</i>                           |                |                |                |                |                |
| Minoritetsandel af egenkapital               | 8              | 9              | 9              | 13             | 15             |
| <i>Minority share of equity</i>              |                |                |                |                |                |
| <b>EGENKAPITAL</b>                           | <b>25.333</b>  | <b>29.018</b>  | <b>40.521</b>  | <b>43.548</b>  | <b>55.278</b>  |
| <i>TOTAL EQUITY</i>                          |                |                |                |                |                |
| Udskudt skat                                 | 2.635          | 2.080          | 1.807          | 2.472          | 2.378          |
| <i>Provision for deferred tax</i>            |                |                |                |                |                |
| Langfristet gæld                             | 19.656         | 21.303         | 17.138         | 13.277         | 11.901         |
| <i>Long-term liabilities</i>                 |                |                |                |                |                |
| Pengeinstitutter                             | 7.798          | 8.117          | 800            | 3.332          | 1.335          |
| <i>Bank debt</i>                             |                |                |                |                |                |
| Varekreditorer                               | 8.058          | 8.175          | 8.381          | 11.389         | 16.329         |
| <i>Suppliers of goods and services</i>       |                |                |                |                |                |
| Anden kortfristet gæld                       | 13.368         | 17.178         | 15.293         | 16.343         | 16.700         |
| <i>Other short-term debt</i>                 |                |                |                |                |                |
| <b>PASSIVER I ALT</b>                        | <b>76.848</b>  | <b>85.871</b>  | <b>83.940</b>  | <b>90.361</b>  | <b>103.921</b> |
| <i>TOTAL LIABILITIES</i>                     |                |                |                |                |                |

**Nøgletal**

|                                     |        |        |        |        |        |
|-------------------------------------|--------|--------|--------|--------|--------|
| <i>Key ratios</i>                   |        |        |        |        |        |
| Bruttomargin                        | 32,5   | 33,7   | 35,1   | 32,4   | 34,7   |
| <i>Gross profit margin</i>          |        |        |        |        |        |
| Overskudsgrad (EBIT)                | 3,3    | 4,7    | 9,6    | 3,0    | 8,6    |
| <i>Profit ratio (EBIT)</i>          |        |        |        |        |        |
| Afkastningsgrad                     | 6,6    | 9,2    | 20,4   | 5,6    | 16,6   |
| <i>Return on assets</i>             |        |        |        |        |        |
| ROIC                                | 9,2    | 13,2   | 29,5   | 8,0    | 24,8   |
| <i>ROIC</i>                         |        |        |        |        |        |
| Egenkapitalandel                    | 33,0   | 33,8   | 48,3   | 48,2   | 53,2   |
| <i>Equity ratio</i>                 |        |        |        |        |        |
| Egenkapitalforrentning              | 7,7    | 13,6   | 33,1   | 7,2    | 23,7   |
| <i>Return on equity</i>             |        |        |        |        |        |
| Resultat til analyseformål          | 1.879  | 3.682  | 11.504 | 3.022  | 11.728 |
| <i>Result for analysis purposes</i> |        |        |        |        |        |
| Operative aktiver                   | 74.178 | 81.468 | 76.863 | 85.893 | 91.386 |
| <i>Operative assets</i>             |        |        |        |        |        |
| Investeret kapital (IC)             | 52.752 | 56.115 | 53.189 | 60.569 | 58.452 |
| <i>Invested capital (IC)</i>        |        |        |        |        |        |

## LEDELESESBERETNING DIRECTOR'S REPORT

Hovedtallene for moderselskabet har udviklet sig således, i tkr.

The parent company's key figures have developed as follows in DKK 1000:

| <b>Resultatopgørelse</b><br><i>Profit and loss account</i>   | <b>2013/14</b> | <b>2014/15</b> | <b>2015/16</b> | <b>2016/17</b> | <b>2017/18</b> |
|--|----------------|----------------|----------------|----------------|----------------|
| <b>Nettoomsætning</b><br><i>Turnover</i>   | 119.248        | 125.485        | 138.978        | 125.621        | 144.790        |
| <b>Produktionsomkostninger</b><br><i>Materials etc.</i>  | -87.516        | -91.419        | -97.850        | -94.788        | -104.445       |
| <b>BRUTTORESULTAT</b><br><i>CONTRIBUTION MARGIN</i>  | 31.732         | 34.066         | 41.128         | 30.833         | 40.345         |
| <b>Omkostninger ekskl. afskrivninger</b><br><i>Costs excluding depreciations</i>                           | -24.574        | -23.538        | -23.390        | -26.136        | -25.977        |
| <b>RESULTAT FØR KAPITALOMK. OG SKAT</b><br><i>RESULT BEFORE CAP. COSTS AND TAX</i>                         | 7.158          | 10.528         | 17.738         | 4.697          | 14.368         |
| <b>Afskrivninger</b><br><i>Depreciations</i>   | -2.517         | -3.148         | -3.045         | -2.932         | -2.766         |
| <b>Resultat af kapitalinteresser</b><br><i>Income from investments in group enterprises</i>                | -677           | -1.005         | 489            | 1.538          | 2.036          |
| <b>RESULTAT FØR SKAT OG VALUTA</b><br><i>RESULT BEFORE TAX AND EXCH. RATE</i>                              | 3.964          | 6.375          | 15.182         | 3.303          | 13.638         |
| <b>Finansielle poster (renter og valuta)</b><br><i>Financial costs (interests and exchange rate diff.)</i> | -1.508         | -1.240         | -485           | 150            | 812            |
| <b>Ordinært resultat før skat</b><br><i>Ordinary result before tax</i>                                     | 2.456          | 5.135          | 14.697         | 3.453          | 14.450         |
| <b>Skat</b><br><i>Tax on the annual result</i>   | -575           | -1.453         | -3.193         | -431           | -2.722         |
| <b>ÅRETS RESULTAT</b><br><i>ANNUAL RESULT</i>  | 1.881          | 3.682          | 11.504         | 3.022          | 11.728         |
| <b>1 % af egenkapital primo</b><br><i>In percent of net capital, begin. of the year</i>                    | 8,0%           | 14,5%          | 39,7%          | 7,5%           | 26,9%          |
| <b>DÆKNINGSGRAD</b><br><i>CONTRIBUTION RATIO</i>   | 26,6%          | 27,1%          | 29,6%          | 24,5%          | 27,9%          |

### Balance

*Balance sheet*

|   |        |        |        |        |        |
|---|--------|--------|--------|--------|--------|
| <b>EGENKAPITAL</b><br><i>EQUITY</i>             | 25.326 | 29.009 | 40.512 | 43.535 | 55.263 |
| <b>BALANCESUM</b><br><i>BALANCE-SHEET TOTAL</i> | 65.745 | 73.119 | 74.559 | 80.882 | 90.822 |
| <b>SOLIDITETSGRAD</b><br><i>SOLVENCY RATIO</i>  | 38,5%  | 39,7%  | 54,3%  | 53,8%  | 60,8%  |

Hovedtallene for SOCO SYSTEM A/S datterselskaber har været:

The key figures for SOCO SYSTEM's subsidiaries were:

| Frankrig<br><i>FRANCE</i> | USA<br><i>USA</i> | England<br><i>ENGLAND</i> | Spanien<br><i>SPAIN</i> | Ungarn<br><i>HUNGARY</i> |
|---------------------------|-------------------|---------------------------|-------------------------|--------------------------|
| € 1.000                   | \$ 1.000          | £ 1.000                   | € 1.000                 | 1.000 Huf                |

|   |        |        |       |        |         |
|---|--------|--------|-------|--------|---------|
| <b>Kurs pr. 30.9.2017</b><br><i>Exchange rate, Sept. 30th 2017</i>                | 7,442  | 6,304  | 8,440 | 7,442  | 0,0240  |
| <b>Kurs pr. 30.9.2018</b><br><i>Exchange rate, Sept. 30th 2018</i>                | 7,449  | 6,438  | 8,395 | 7,449  | 0,0230  |
| <b>Omsæt. i lokal valuta 2016/17</b><br><i>Turnover, local currency 2016/17</i>   | 4.861  | 911    | 597   | 1.353  | 413.689 |
| <b>Omsæt. i lokal valuta 2017/18</b><br><i>Turnover, local currency 2017/18</i>   | 4.804  | 1.677  | 532   | 1.420  | 442.799 |
| <b>Ændring</b><br><i>Change</i>   | -1%    | 84%    | -11%  | 5%     | 7%      |
| <b>OMSÆTNING 2016/17 til ultimokursen</b><br><i>TURNOVER 2016/17 IN DKK 1.000</i> | 36.176 | 5.743  | 5.039 | 10.070 | 9.912   |
| <b>OMSÆTNING 2017/18 til ultimokursen</b><br><i>TURNOVER 2017/18 IN DKK 1.000</i> | 35.789 | 10.799 | 4.470 | 10.580 | 10.176  |
| <b>Ændring</b><br><i>Change</i>   | -1%    | 88%    | -11%  | 5%     | 3%      |



**RESULTATOPGØRELSE 1. oktober 2017 - 30. september 2018**  
**PROFIT AND LOSS ACCOUNT FOR THE YEAR 2017/18**

|   | Note | Koncern<br>Group     |                         | Moderselskab<br>Parent Company |                         |
|---|------|----------------------|-------------------------|--------------------------------|-------------------------|
|   |      | 2017/18<br>kr. (DKK) | 2016/17<br>tkr. (t.DKK) | 2017/18<br>kr. (DKK)           | 2016/17<br>tkr. (t.DKK) |
| Nettoomsætning .....  | 1    | 171.762.816          | 151.216                 | 144.789.741                    | 125.621                 |
| <i>Net turnover</i>   |      |                      |                         |                                |                         |
| Produktionsomkostninger .....   | 2,3  | -114.131.177         | -104.373                | -104.445.001                   | -94.788                 |
| <i>Production costs</i>   |      |                      |                         |                                |                         |
| <b>Bruttoresultat</b>   |      | 57.631.639           | 46.843                  | 40.344.740                     | 30.833                  |
| <b><i>Gross profit</i></b>  |      |                      |                         |                                |                         |
| Distributionsomkostninger .....   | 2,3  | -27.613.422          | -27.528                 | -21.420.429                    | -21.977                 |
| <i>Distribution costs</i>   |      |                      |                         |                                |                         |
| Administrationsomkostninger .....   | 2,3  | -15.982.463          | -15.055                 | -8.029.421                     | -7.381                  |
| <i>Administrative expenses</i>  |      |                      |                         |                                |                         |
| Andre driftsindtægter .....   |      | 707.026              | 290                     | 707.026                        | 290                     |
| <i>Other operating income</i>   |      |                      |                         |                                |                         |
| <b>Resultat af primær drift</b> .....   |      | 14.742.780           | 4.550                   | 11.601.916                     | 1.765                   |
| <b><i>Result of primary operation (EBIT)</i></b>                                      |      |                      |                         |                                |                         |
| Indtægter af kapitalandele i tilknyttede virksomheder .....                           |      | 0                    | 0                       | 2.035.922                      | 1.538                   |
| <i>Income from investments in group enterprises</i>                                   |      |                      |                         |                                |                         |
| Finansielle indtægter .....   | 4    | 1.118.689            | 705                     | 1.200.076                      | 892                     |
| <i>Financial income</i>   |      |                      |                         |                                |                         |
| Finansielle omkostninger .....  | 5    | -804.090             | -908                    | -387.895                       | -742                    |
| <i>Financial costs</i>  |      |                      |                         |                                |                         |
| <b>Resultat før skat</b> .....  |      | 15.057.379           | 4.347                   | 14.450.019                     | 3.453                   |
| <b><i>Result before tax</i></b>   |      |                      |                         |                                |                         |
| Skat af årets resultat .....  | 6    | -3.327.007           | -1.322                  | -2.721.756                     | -431                    |
| <i>Tax on the annual result</i>   |      |                      |                         |                                |                         |
| <b>Årets resultat</b> .....   |      | 11.730.372           | 3.025                   | 11.728.263                     | 3.022                   |
| <b><i>Annual result</i></b>   |      |                      |                         |                                |                         |
| Minoritetsinteressernes forholdsmæssige andel af dattervirksomhedernes resultat ..... |      | -2.109               | -3                      |                                |                         |
| <i>Minority share</i>   |      |                      |                         |                                |                         |
| <b>Koncernens andel af årets resultat</b> .....                                       |      | 11.728.263           | 3.022                   |                                |                         |
| <b><i>Group share of the annual result</i></b>  |      |                      |                         |                                |                         |
| <b>Forslag til resultatdisponering</b>  |      |                      |                         |                                |                         |
| <b><i>Suggested result distribution</i></b>   |      |                      |                         |                                |                         |
| Udbytte for regnskabsåret .....   |      |                      |                         | 0                              | 0                       |
| <i>Dividend</i>   |      |                      |                         |                                |                         |
| Reserve for nettoopskrivning efter indre værdis metode .....                          |      |                      |                         | 2.035.922                      | 1.538                   |
| <i>Revaluation reserve under the equity method</i>                                    |      |                      |                         |                                |                         |
| Overført resultat .....   |      |                      |                         | 9.692.341                      | 1.484                   |
| <i>Retained earnings</i>  |      |                      |                         |                                |                         |
|   |      |                      |                         | 11.728.263                     | 3.022                   |

**BALANCE 30. september 2018**  
**BALANCE SHEET as at September 30, 2018**

| AKTIVER<br>ASSETS                                       | Note | Koncern<br>Group     |                         | Moderselskab<br>Parent Company |                         |
|---|------|----------------------|-------------------------|--------------------------------|-------------------------|
|   |      | 2017/18<br>kr. (DKK) | 2016/17<br>tkr. (t.DKK) | 2017/18<br>kr. (DKK)           | 2016/17<br>tkr. (t.DKK) |
| <b>Anlægsaktiver</b>                                    |      |                      |                         |                                |                         |
| <b>Fixed assets</b>                                     |      |                      |                         |                                |                         |
| <b>Immaterielle anlægsaktiver</b>                       |      |                      |                         |                                |                         |
| <b>Intangible assets</b>                                |      |                      |                         |                                |                         |
| Udviklingsprojekter under udførelse .....               | 7    | 1.017.455            | 227                     | 1.017.455                      | 227                     |
| <i>Development projects in progress</i>                 |      |                      |                         |                                |                         |
| Software og webside .....                               |      | 876.564              | 1.239                   | 876.564                        | 1.239                   |
| <i>Software and website</i>                             |      |                      |                         |                                |                         |
|   |      | <u>1.894.019</u>     | <u>1.466</u>            | <u>1.894.019</u>               | <u>1.466</u>            |
| <b>Materielle anlægsaktiver</b>                         |      |                      |                         |                                |                         |
| <b>Property, plant and equipment</b>                    |      |                      |                         |                                |                         |
| Grunde og bygninger .....                               | 8    | 9.512.204            | 10.061                  | 7.424.733                      | 7.844                   |
| <i>Land and buildings</i>                               |      |                      |                         |                                |                         |
| Produktionsanlæg og maskiner .....                      |      | 4.472.010            | 5.966                   | 3.835.098                      | 5.205                   |
| <i>Plant and machinery</i>                              |      |                      |                         |                                |                         |
| Andre anlæg, driftsmateriel og inventar .....           |      | 1.726.502            | 1.835                   | 1.279.010                      | 1.522                   |
| <i>Other fixtures and fittings, tools and equipment</i> |      |                      |                         |                                |                         |
|   |      | <u>15.710.716</u>    | <u>17.862</u>           | <u>12.538.841</u>              | <u>14.571</u>           |
| <b>Finansielle anlægsaktiver</b>                        |      |                      |                         |                                |                         |
| <b>Financial fixed assets</b>                           |      |                      |                         |                                |                         |
| Deposita .....  | 9    | 1.496.115            | 1.480                   | 1.496.115                      | 1.476                   |
| <i>Lease deposits</i>                                   |      |                      |                         |                                |                         |
| Kapitalandele i tilknyttede virksomheder .....          |      | 0                    | 0                       | 12.782.213                     | 10.045                  |
| <i>Investments in group enterprises</i>                 |      |                      |                         |                                |                         |
|   |      | <u>1.496.115</u>     | <u>1.480</u>            | <u>14.278.328</u>              | <u>11.521</u>           |
| <b>Anlægsaktiver i alt .....</b>                        |      | <u>19.100.850</u>    | <u>20.808</u>           | <u>28.711.188</u>              | <u>27.558</u>           |
| <b>Total fixed assets</b>                               |      |                      |                         |                                |                         |

**BALANCE 30. september 2018**  
**BALANCE SHEET as at September 30, 2018**

| AKTIVER<br>ASSETS                                  | Note | Koncern<br>Group     |                         | Moderselskab<br>Parent Company |                         |
|--|------|----------------------|-------------------------|--------------------------------|-------------------------|
|  |      | 2017/18<br>kr. (DKK) | 2016/17<br>tkr. (t.DKK) | 2017/18<br>kr. (DKK)           | 2016/17<br>tkr. (t.DKK) |
| <b>Omsætningsaktiver</b><br><b>Current assets</b>  |      |                      |                         |                                |                         |
| <b>Varebeholdninger</b><br><b>Inventories</b>      |      |                      |                         |                                |                         |
| Varebeholdninger og varer under fremstilling ..... | 10   | 28.023.363           | 24.818                  | 22.051.900                     | 19.771                  |
| <i>Inventories and work in progress</i>            |      |                      |                         |                                |                         |
| <b>Tilgodehavender</b><br><b>Receivables</b>       |      |                      |                         |                                |                         |
| Udskudt skatteaktiv .....                          |      | 0                    | 536                     | 0                              | 0                       |
| <i>Deferred tax asset</i>                          |      |                      |                         |                                |                         |
| Tilgodehavender fra salg og tjenesteydelser .....  |      | 20.561.094           | 21.274                  | 7.709.424                      | 9.699                   |
| <i>Trade receivables</i>                           |      |                      |                         |                                |                         |
| Igangværende arbejder for fremmed regning .....    | 11   | 3.218.052            | 1.181                   | 3.218.052                      | 1.181                   |
| <i>Contract work in progress</i>                   |      |                      |                         |                                |                         |
| Tilgodehavender hos tilknyttede virksomheder ..... |      | 0                    | 0                       | 6.654.163                      | 8.159                   |
| <i>Receivables from group enterprises</i>          |      |                      |                         |                                |                         |
| Tilgodehavender hos associerede virksomheder ..... |      | 14.695.044           | 12.888                  | 14.695.044                     | 12.888                  |
| <i>Receivables from associates</i>                 |      |                      |                         |                                |                         |
| Andre tilgodehavender .....                        |      | 4.727.020            | 3.256                   | 1.456.549                      | 918                     |
| <i>Other receivables</i>                           |      |                      |                         |                                |                         |
| Selskabsskat .....                                 |      | 197.179              | 0                       | 197.179                        | 0                       |
| <i>Tax receivable</i>                              |      |                      |                         |                                |                         |
| Periodeafgrænsningsposter .....                    |      | 864.251              | 1.132                   | 398.156                        | 621                     |
| <i>Prepayments</i>                                 |      |                      |                         |                                |                         |
|  |      | 44.262.640           | 40.267                  | 34.328.567                     | 33.466                  |
| <b>Likvide beholdninger</b> .....                  |      | 12.535.200           | 4.468                   | 5.730.627                      | 87                      |
| <b>Cash</b>  |      |                      |                         |                                |                         |
| <b>Omsætningsaktiver i alt</b> .....               |      | 84.821.203           | 69.553                  | 62.111.094                     | 53.324                  |
| <b>Total current assets</b>                        |      |                      |                         |                                |                         |
| <b>Aktiver i alt</b> .....                         |      | 103.922.053          | 90.361                  | 90.822.282                     | 80.882                  |
| <b>Total assets</b>                                |      |                      |                         |                                |                         |

**BALANCE 30. september 2018**  
**BALANCE SHEET as at September 30, 2018**

|  | Note | Koncern<br>Group     |                         | Moderselskab<br>Parent Company |                         |
|--|------|----------------------|-------------------------|--------------------------------|-------------------------|
|  |      | 2017/18<br>kr. (DKK) | 2016/17<br>tkr. (t.DKK) | 2017/18<br>kr. (DKK)           | 2016/17<br>tkr. (t.DKK) |
| <b>PASSIVER</b>                        |      |                      |                         |                                |                         |
| <b>EQUITY AND LIABILITIES</b>          |      |                      |                         |                                |                         |
| <b><u>Egenkapital</u></b>              | 12   |                      |                         |                                |                         |
| <b><u>Equity</u></b>                   |      |                      |                         |                                |                         |
| Aktiekapital .....                     |      | 13.000.000           | 13.000                  | 13.000.000                     | 13.000                  |
| <i>Share capital</i>                   |      |                      |                         |                                |                         |
| Opskrivningshenlæggelser .....         |      | 548.592              | 1.106                   | 548.592                        | 1.106                   |
| <i>Revaluation reserve</i>             |      |                      |                         |                                |                         |
| Overført resultat .....                |      | 41.714.448           | 29.429                  | 41.714.448                     | 29.429                  |
| <i>Retained earnings</i>               |      |                      |                         |                                |                         |
| <b>Egenkapital i alt</b>               |      | <b>55.263.040</b>    | <b>43.535</b>           | <b>55.263.040</b>              | <b>43.535</b>           |
| <b>Total equity</b>                    |      |                      |                         |                                |                         |
| <b>Minoritetsinteresser</b> .....      | 13   | 14.699               | 13                      |                                |                         |
| <b>Minority share of equity</b>        |      |                      |                         |                                |                         |
| <b><u>Hensatte forpligtelser</u></b>   |      |                      |                         |                                |                         |
| <b><u>Provisions</u></b>               |      |                      |                         |                                |                         |
| Hensættelse til udskudt skat .....     | 14   | 2.377.649            | 2.472                   | 1.377.000                      | 1.469                   |
| <i>Provision for deferred tax</i>      |      |                      |                         |                                |                         |
|  |      | <b>2.377.649</b>     | <b>2.472</b>            | <b>1.377.000</b>               | <b>1.469</b>            |
| <b><u>Gældsforpligtelser</u></b>       |      |                      |                         |                                |                         |
| <b><u>Liabilities</u></b>              |      |                      |                         |                                |                         |
| <b>Langfristede gældsforpligtelser</b> | 15   |                      |                         |                                |                         |
| <b>Long-term liabilities</b>           |      |                      |                         |                                |                         |
| Kreditinstitutter, langfristet .....   |      | 5.796.144            | 9.038                   | 4.577.720                      | 8.026                   |
| <i>Credit institutions, long-term</i>  |      |                      |                         |                                |                         |
| Selskabsskat .....                     |      | 2.344.900            | 229                     | 2.344.900                      | 229                     |
| <i>Tax payable, long term</i>          |      |                      |                         |                                |                         |
|  |      | <b>8.141.044</b>     | <b>9.267</b>            | <b>6.922.620</b>               | <b>8.255</b>            |

**BALANCE 30. september 2018**  
**BALANCE SHEET as at September 30, 2018**

| <b>PASSIVER</b><br><b>EQUITY AND LIABILITIES</b>                        | Note | <b>Koncern</b><br><b>Group</b> |                         | <b>Moderselskab</b><br><b>Parent Company</b> |                         |
|---|------|--------------------------------|-------------------------|--|-------------------------|
|   |      | 2017/18<br>kr. (DKK)           | 2016/17<br>tkr. (t.DKK) | 2017/18<br>kr. (DKK)                         | 2016/17<br>tkr. (t.DKK) |
| <b>Kortfristede gældsforpligtelser</b><br><b>Short-term liabilities</b> |      |                                |                         |  |                         |
| Kortfristet del af langfristet gæld .....                               | 15   | 3.759.727                      | 4.010                   | 3.573.000                                    | 3.607                   |
| <i>Short-term part of long term debts</i>                               |      |                                |                         |  |                         |
| Kreditinstitutter .....   |      | 1.335.172                      | 3.332                   | 1.321.214                                    | 3.199                   |
| <i>Financial institutes</i>   |      |                                |                         |  |                         |
| Modtagne forudbetalinger fra kunder .....                               |      | 6.767.405                      | 2.024                   | 2.468.446                                    | 1.128                   |
| <i>Prepayments from customers</i>                                       |      |                                |                         |  |                         |
| Leverandører af varer og tjenesteydelser ....                           |      | 16.329.498                     | 11.389                  | 13.369.522                                   | 9.713                   |
| <i>Suppliers of goods and services</i>                                  |      |                                |                         |  |                         |
| Selskabsskat .....  |      | 96.256                         | 2.408                   | 0  | 2.408                   |
| <i>Tax payable, short term</i>  |      |                                |                         |  |                         |
| Anden gæld .....  |      | 9.837.563                      | 11.911                  | 6.527.440                                    | 7.568                   |
| <i>Other debt</i>   |      |                                |                         |  |                         |
|   |      | <u>38.125.621</u>              | <u>35.074</u>           | <u>27.259.622</u>                            | <u>27.623</u>           |
| <b>Gældsforpligtelser i alt .....</b>                                   |      | <u>46.266.665</u>              | <u>44.341</u>           | <u>34.182.242</u>                            | <u>35.878</u>           |
| <b>Total liabilities</b>  |      |                                |                         |  |                         |
| <b>Passiver i alt .....</b>   |      | <u>103.922.053</u>             | <u>90.361</u>           | <u>90.822.282</u>                            | <u>80.882</u>           |
| <b>Total equity and liabilities</b>                                     |      |                                |                         |  |                         |
| Eventualposter .....  | 16   |                                |                         |  |                         |
| <i>Contingencies</i>  |      |                                |                         |  |                         |
| Pantsætninger og sikkerhedsstillelser .....                             | 17   |                                |                         |  |                         |
| <i>Mortgages and collateral</i>   |      |                                |                         |  |                         |
| Nærtstående parter .....  | 18   |                                |                         |  |                         |
| <i>Related party disclosures</i>  |      |                                |                         |  |                         |

**PENGESTRØMSOPGØRELSE**  
**CASH FLOW STATEMENT**

|   | Note | Koncern<br>Group        |                         | Moderselskab<br>Parent Company |                         |
|---|------|-------------------------|-------------------------|--------------------------------|-------------------------|
|   |      | 2017/18<br>tkr. (t.DKK) | 2016/17<br>tkr. (t.DKK) | 2017/18<br>tkr. (t.DKK)        | 2016/17<br>tkr. (t.DKK) |
| Årets resultat .....                                  |      | 11.730                  | 3.025                   | 11.728                         | 3.022                   |
| <i>Annual result</i>                                  |      |                         |                         |                                |                         |
| Ikke kontante reguleringer .....                      | 19   | 6.201                   | 5.049                   | 2.603                          | 1.783                   |
| <i>Non cash adjustments</i>                           |      |                         |                         |                                |                         |
| Ændring i driftskapital .....                         | 20   | 71                      | -4.664                  | 309                            | -4.102                  |
| <i>Working capital changes</i>                        |      |                         |                         |                                |                         |
| Pengestrømme fra drift før finansielle poster .....   |      | 18.002                  | 3.410                   | 14.640                         | 703                     |
| <i>Cash flow from operations before financials</i>    |      |                         |                         |                                |                         |
| Finansielle indtægter .....                           |      | 1.119                   | 705                     | 1.200                          | 892                     |
| <i>Financial income</i>                               |      |                         |                         |                                |                         |
| Finansielle omkostninger .....                        |      | -804                    | -908                    | -388                           | -742                    |
| <i>Financial costs</i>                                |      |                         |                         |                                |                         |
| Pengestrømme fra ordinær drift .....                  |      | 18.317                  | 3.207                   | 15.452                         | 853                     |
| <i>Cash flow from primary operations</i>              |      |                         |                         |                                |                         |
| Betalt selskabsskat .....                             |      | -3.346                  | -2.768                  | -3.302                         | -2.564                  |
| <i>Paid corporation tax</i>                           |      |                         |                         |                                |                         |
| <b>Pengestrømme fra driftsaktivitet .....</b>         |      | <b>14.971</b>           | <b>439</b>              | <b>12.150</b>                  | <b>-1.711</b>           |
| <i>Cash flow from operations</i>                      |      |                         |                         |                                |                         |
| Investering i immaterielle anlægsaktiver .....        |      | -885                    | -653                    | -885                           | -653                    |
| <i>Investments in intangible assets</i>               |      |                         |                         |                                |                         |
| Investering i materielle anlægsaktiver .....          |      | -756                    | -1.020                  | -483                           | -442                    |
| <i>Investments in tangible fixed assets</i>           |      |                         |                         |                                |                         |
| Betaling af deposita .....                            |      | -16                     | -9                      | -20                            | -9                      |
| <i>Paid lease deposits</i>                            |      |                         |                         |                                |                         |
| Investering i datterselskaber .....                   |      | 0                       | 0                       | 0                              | -521                    |
| <i>Investments in subsidiaries</i>                    |      |                         |                         |                                |                         |
| Salg af materielle anlægsaktiver .....                |      | 242                     | 191                     | 242                            | 191                     |
| <i>Sale of tangible fixed assets</i>                  |      |                         |                         |                                |                         |
| <b>Pengestrømme fra investeringsaktivitet .....</b>   |      | <b>-1.415</b>           | <b>-1.491</b>           | <b>-1.146</b>                  | <b>-1.434</b>           |
| <i>Cash flow from investing activities</i>            |      |                         |                         |                                |                         |
| Afdrag på langfristet gæld .....                      |      | -3.492                  | -4.089                  | -3.482                         | -3.778                  |
| <i>Repayment of long-term debt</i>                    |      |                         |                         |                                |                         |
| Betalinger til pengeinstitutter .....                 |      | -1.997                  | 2.532                   | -1.878                         | 3.199                   |
| <i>Payments to financial institutes</i>               |      |                         |                         |                                |                         |
| <b>Pengestrømme fra finansieringsaktivitet .....</b>  |      | <b>-5.489</b>           | <b>-1.557</b>           | <b>-5.360</b>                  | <b>-579</b>             |
| <i>Cash flow from financing activities</i>            |      |                         |                         |                                |                         |
| <b>Ændring i likvider .....</b>                       |      | <b>8.067</b>            | <b>-2.609</b>           | <b>5.644</b>                   | <b>-3.724</b>           |
| <i>Change in cash</i>                                 |      |                         |                         |                                |                         |
| Likvide beholdninger pr. 1. oktober 2017 .....        |      | 4.468                   | 7.077                   | 87                             | 3.811                   |
| <i>Cash at October 1, 2017</i>                        |      |                         |                         |                                |                         |
| <b>Likvide beholdninger pr. 30. september 2018 ..</b> |      | <b>12.535</b>           | <b>4.468</b>            | <b>5.731</b>                   | <b>87</b>               |
| <b><i>Cash at September 30, 2018</i></b>              |      |                         |                         |                                |                         |

**NOTER**  
**Notes**

|   | <b>Koncern</b>     |                | <b>Moderselskab</b>   |                |
|---|--------------------|----------------|-----------------------|----------------|
|   | <b>Group</b>       |                | <b>Parent Company</b> |                |
|   | 2017/18            | 2016/17        | 2017/18               | 2016/17        |
|   | kr. (DKK)          | tkr. (t.DKK)   | kr. (DKK)             | tkr. (t.DKK)   |
| <b>1. Nettoomsætning - Segmentopdelt</b>                            |                    |                |                       |                |
| <i>Net turnover - Segmented</i>                                     |                    |                |                       |                |
| Danmark .....   | 16.233.540         | 17.230         | 16.233.540            | 17.230         |
| <i>Denmark</i>  |                    |                |                       |                |
| Øvrige Europa .....   | 135.553.700        | 118.351        | 110.991.141           | 93.547         |
| <i>Other European countries</i>                                     |                    |                |                       |                |
| Øvrige udland .....   | 19.975.576         | 15.635         | 17.565.060            | 14.844         |
| <i>Other non- European countries</i>                                |                    |                |                       |                |
|   | <u>171.762.816</u> | <u>151.216</u> | <u>144.789.741</u>    | <u>125.621</u> |
| <b>2. Personalemkostninger</b>                                      |                    |                |                       |                |
| <i>Staff costs</i>  |                    |                |                       |                |
| Løn og gager .....  | 66.297.054         | 60.766         | 56.885.087            | 53.218         |
| <i>Wages and salaries</i>   |                    |                |                       |                |
| Pensioner .....   | 2.185.102          | 2.309          | 2.185.102             | 2.014          |
| <i>Pensions</i>   |                    |                |                       |                |
| Sociale omkostninger .....  | 1.824.865          | 2.676          | 714.724               | 749            |
| <i>Social security costs</i>  |                    |                |                       |                |
| Øvrige personalemkostninger .....                                   | 1.520.024          | 1.458          | 1.520.024             | 1.458          |
| <i>Other staff costs</i>  |                    |                |                       |                |
| Regulering feriepengeforpligtelse .....                             | 509.133            | -30            | 509.133               | -30            |
| <i>Adjustments holiday entitlement</i>                              |                    |                |                       |                |
| Refusioner .....  | -1.315.388         | -1.090         | -1.315.388            | -1.090         |
| <i>Refunds</i>  |                    |                |                       |                |
|   | <u>71.020.790</u>  | <u>66.089</u>  | <u>60.498.682</u>     | <u>56.319</u>  |
| Personalemkostninger indgår i resultatopgørelsen således:           |                    |                |                       |                |
| <i>Staff costs are included in the income statement as follows:</i> |                    |                |                       |                |
| Produktionsomkostninger .....                                       | 44.792.105         | 42.452         | 42.373.479            | 39.621         |
| <i>Production costs</i>   |                    |                |                       |                |
| Distributionsomkostninger .....                                     | 18.766.675         | 18.065         | 12.993.363            | 12.653         |
| <i>Distribution costs</i>   |                    |                |                       |                |
| Administrationsomkostninger .....                                   | 7.039.733          | 5.572          | 4.694.672             | 4.045          |
| <i>Administrative expenses</i>                                      |                    |                |                       |                |
| Software og webside .....   | 422.277            | 1.200          | 437.168               | 0              |
| <i>Software and website</i>   |                    |                |                       |                |
|   | <u>71.020.790</u>  | <u>66.089</u>  | <u>60.498.682</u>     | <u>56.319</u>  |
| Gennemsnitligt antal medarbejdere .....                             | <u>155</u>         | <u>150</u>     | <u>123</u>            | <u>118</u>     |
| <i>Average number of employees</i>                                  |                    |                |                       |                |

**NOTER****Notes**

|  | <b>Koncern</b>   |              | <b>Moderselskab</b>   |              |
|--|------------------|--------------|-----------------------|--------------|
|  | <b>Group</b>     |              | <b>Parent Company</b> |              |
|  | 2017/18          | 2016/17      | 2017/18               | 2016/17      |
|  | kr. (DKK)        | tkr. (t.DKK) | kr. (DKK)             | tkr. (t.DKK) |
| <b>3. <u>Afskrivninger</u></b>   |                  |              |                       |              |
| <i><u>Depreciation</u></i>   |                  |              |                       |              |
| Udviklingsprojekter under udførelse .....  | 3.568            | 3            | 0                     | 0            |
| <i>Development projects in progress</i>  |                  |              |                       |              |
| Software og webside .....  | 457.036          | 382          | 457.036               | 382          |
| <i>Buildings</i>   |                  |              |                       |              |
| Bygninger .....  | 527.054          | 658          | 527.054               | 527          |
| <i>Buildings</i>   |                  |              |                       |              |
| Produktionsanlæg og maskiner .....   | 1.572.160        | 1.553        | 1.394.614             | 1.488        |
| <i>Production plant and machinery</i>  |                  |              |                       |              |
| Andre anlæg, driftsmateriel og inventar .....  | 484.074          | 638          | 387.161               | 535          |
| <i>Other fixtures and fittings, tools and equipment</i>  |                  |              |                       |              |
| Fortjeneste og tab ved salg af anlæg,<br>driftsmateriel og inventar .....  | -37.131          | 31           | -37.131               | 31           |
| <i>Profits and losses on disposal of equipment</i>   |                  |              |                       |              |
|  | <b>3.006.761</b> | <b>3.265</b> | <b>2.728.734</b>      | <b>2.963</b> |
| Afskrivninger indgår i resultatopgørelsen således:<br><i>Depreciation are recognized in the income statement as follows:</i> |                  |              |                       |              |
| Produktionsomkostninger .....  | 2.051.581        | 2.207        | 2.051.581             | 2.207        |
| <i>Production costs</i>  |                  |              |                       |              |
| Distributionsomkostninger .....  | 773.391          | 778          | 495.364               | 476          |
| <i>Distribution costs</i>  |                  |              |                       |              |
| Administrationsomkostninger .....  | 181.789          | 280          | 181.789               | 280          |
| <i>Administration costs</i>  |                  |              |                       |              |
|  | <b>3.006.761</b> | <b>3.265</b> | <b>2.728.734</b>      | <b>2.963</b> |
| <b>4. <u>Finansielle indtægter</u></b>   |                  |              |                       |              |
| <i><u>Net financials</u></i>   |                  |              |                       |              |
| Tilknyttede virksomheder .....   |                  |              | 171.359               | 152          |
| <i>Group enterprises</i>   |                  |              |                       |              |
| Andre finansielle indtægter .....  | 1.118.689        | 705          | 1.028.717             | 740          |
| <i>Other financial income</i>  |                  |              |                       |              |
|  | <b>1.118.689</b> | <b>705</b>   | <b>1.200.076</b>      | <b>892</b>   |
| <b>5. <u>Finansielle omkostninger</u></b>  |                  |              |                       |              |
| <i><u>Financial costs</u></i>  |                  |              |                       |              |
| Tilknyttede virksomheder .....   |                  |              | 44.568                | 77           |
| <i>Group enterprises</i>   |                  |              |                       |              |
| Andre finansielle omkostninger .....   | 804.090          | 908          | 343.327               | 665          |
| <i>Other financial costs</i>   |                  |              |                       |              |
|  | <b>804.090</b>   | <b>908</b>   | <b>387.895</b>        | <b>742</b>   |



**NOTER**  
**Notes**

|   | <b>Koncern</b>   |              | <b>Moderelskab</b>          |   |
|---|------------------|--------------|-----------------------------|---|
|   | <b>Group</b>     |              | <b>Parent Company</b>       |   |
|   | 2017/18          | 2016/17      | 2017/18                     | 2016/17                                 |
|   | kr. (DKK)        | tkr. (t.DKK) | kr. (DKK)                   | tkr. (t.DKK)                            |
| <b>6. Skat af årets resultat</b>                          |                  |              |                             |   |
| <i>Tax on profit for the year</i>                         |                  |              |                             |   |
| Beregnet skat af årets skattepligtige indkomst ...        | 3.419.007        | 1.546        | 2.813.756                   | 655                                     |
| <i>Calculated tax on the taxable income for the year</i>  |                  |              |                             |   |
| Regulering af udskudt skat .....                          | -92.000          | -224         | -92.000                     | -224                                    |
| <i>Adjustment to deferred tax</i>                         |                  |              |                             |   |
|   | <u>3.327.007</u> | <u>1.322</u> | <u>2.721.756</u>            | <u>431</u>                              |
| <b>7. Immaterielle anlægsaktiver</b>                      |                  |              |                             |   |
| <i>Intangible assets</i>                                  |                  |              |                             |   |
| <b>Koncern:</b>   |                  |              |                             |   |
| <b>Group:</b>   |                  |              |                             |   |
|   |                  |              | Software og hjemmeside      | Udviklingsprojekter under udførelse     |
|   |                  |              | <i>Software and website</i> | <i>Development projects in progress</i> |
| Kostpris 1. oktober 2017 .....                            |                  |              | 2.899.276                   | 227.449                                 |
| <i>Cost at October 1, 2017</i>                            |                  |              |                             |   |
| Tilgang .....   |                  |              | 94.941                      | 790.006                                 |
| <i>Additions</i>  |                  |              |                             |   |
| Afgang .....  |                  |              | -15.852                     | 0                                       |
| <i>Disposals</i>  |                  |              |                             |   |
| Kostpris 30. september 2018 .....                         |                  |              | <u>2.978.365</u>            | <u>1.017.455</u>                        |
| <i>Cost at September 30, 2018</i>                         |                  |              |                             |   |
| Afskrivninger 1. oktober 2017 .....                       |                  |              | 1.652.780                   | 0                                       |
| <i>Depreciation at October 1, 2017</i>                    |                  |              |                             |   |
| Årets afskrivninger .....                                 |                  |              | 460.604                     | 0                                       |
| <i>Depreciation for the year</i>                          |                  |              |                             |   |
| Tilbageførsel af afskrivninger på afhændede aktiver ..... |                  |              | -11.583                     | 0                                       |
| <i>Reversal relating to disposals</i>                     |                  |              |                             |   |
| Afskrivninger 30. september 2018 .....                    |                  |              | <u>2.101.801</u>            | <u>0</u>                                |
| <i>Depreciation at September 30, 2018</i>                 |                  |              |                             |   |
| Regnskabsmæssig værdi 30. september 2018 .....            |                  |              | <u>876.564</u>              | <u>1.017.455</u>                        |
| <i>Carrying amount at September 30, 2018</i>              |                  |              |                             |   |

**NOTER****Notes**7. Immaterielle anlægsaktiver  
Intangible assets**Moderselskab:****Parent Company:**

|  | Software og<br>hjemmeside<br><i>Software and<br/>website</i> | Udviklings-<br>projekter<br>under<br>udførelse<br><i>Development<br/>projects in<br/>progress</i> |
|--|--|---|
| Kostpris 1. oktober 2017 .....<br><i>Cost at October 1, 2017</i>                               | 2.639.474  | 227.449   |
| Tilgang .....<br><i>Additions</i>  | 94.941   | 790.006   |
| Afgang .....<br><i>Disposals</i>   | <u>0</u>   | <u>0</u>  |
| Kostpris 30. september 2018 .....<br><i>Cost at September 30, 2018</i>                         | <u>2.734.415</u>   | <u>1.017.455</u>  |
| Afskrivninger 1. oktober 2017 .....<br><i>Depreciation at October 1, 2017</i>                  | 1.400.815  | 0   |
| Årets afskrivninger .....<br><i>Depreciation for the year</i>                                  | <u>457.036</u>   | <u>0</u>  |
| Afskrivninger 30. september 2018 .....<br><i>Depreciation at September 30, 2018</i>            | <u>1.857.851</u>   | <u>0</u>  |
| Regnskabsmæssig værdi 30. september 2018 .....<br><i>Carrying amount at September 30, 2018</i> | <u>876.564</u>   | <u>1.017.455</u>  |

**NOTER****Notes**8. Materielle anlægsaktiver  
Property, plant and equipment**Koncern:****Group:**

|   | Grunde og bygninger       | Produktions- anlæg og maskiner | Andre anlæg, driftsmateriel og inventar                 |
|---|---------------------------|--------------------------------|---|
|   | <i>Land and buildings</i> | <i>Plant and machinery</i>     | <i>Other fixtures and fittings, tools and equipment</i> |
| Kostpris 1. oktober 2017 .....                            | 12.967.524                | 25.565.023                     | 12.919.278  |
| <i>Cost at October 1, 2017</i>                            |                           |                                |   |
| Kursregulering .....                                      | 0                         | 143                            | 18  |
| <i>Exchange rate adjustments</i>                          |                           |                                |   |
| Tilgang .....   | 108.044                   | 25.894                         | 621.952   |
| <i>Additions</i>  |                           |                                |   |
| Afgang .....  | 0                         | -65.272                        | -1.084.898  |
| <i>Disposals</i>  |                           |                                |   |
| Kostpris 30. september 2018 .....                         | <u>13.075.568</u>         | <u>25.525.788</u>              | <u>12.456.350</u>                                       |
| <i>Cost at September 30, 2018</i>                         |                           |                                |   |
| Op- og nedskrivninger 1. oktober 2017 .....               | 4.573.183                 | 402.386                        | 0   |
| <i>Revaluation and write-downs at October 1, 2017</i>     |                           |                                |   |
| Årets afskrivning på opskrivninger .....                  | <u>-312.655</u>           | <u>-402.386</u>                | <u>0</u>  |
| <i>Depreciation for the year</i>                          |                           |                                |   |
| Op- og nedskrivninger 30. september 2018 .....            | <u>4.260.528</u>          | <u>0</u>                       | <u>0</u>  |
| <i>Revaluation and write-downs at September 30, 2018</i>  |                           |                                |   |
| Afskrivninger 1. oktober 2017 .....                       | 7.480.012                 | 19.987.705                     | 11.143.354  |
| <i>Depreciation at October 1, 2017</i>                    |                           |                                |   |
| Kursregulering .....                                      | 0                         | -535                           | 0   |
| <i>Exchange rate adjustments</i>                          |                           |                                |   |
| Årets afskrivninger .....                                 | 343.880                   | 1.131.880                      | 436.198   |
| <i>Depreciation for the year</i>                          |                           |                                |   |
| Årets afskrivninger på afhændede aktiver .....            | 0                         | 0                              | 29.875  |
| <i>Depreciation for the year relating to disposals</i>    |                           |                                |   |
| Tilbageførsel af afskrivninger på afhændede aktiver ..... | <u>0</u>                  | <u>-65.272</u>                 | <u>-879.579</u>   |
| <i>Reversal relating to disposals</i>                     |                           |                                |   |
| Afskrivninger 30. september 2018 .....                    | <u>7.823.892</u>          | <u>21.053.778</u>              | <u>10.729.848</u>                                       |
| <i>Depreciation at September 30, 2018</i>                 |                           |                                |   |
| Regnskabsmæssig værdi 30. september 2018 .....            | <u>9.512.204</u>          | <u>4.472.010</u>               | <u>1.726.502</u>  |
| <i>Carrying amount at September 30, 2018</i>              |                           |                                |   |
| Heraf finansielle leasingaktiver .....                    | <u>2.087.471</u>          | <u>3.200.637</u>               | <u>0</u>  |
| <i>Hereof financially leased assets</i>                   |                           |                                |   |

**NOTER****Notes**8. Materielle anlægsaktiver  
Property, plant and equipment**Moderselskab:****Parent Company:**

|   | Grunde og bygninger       | Produktions- anlæg og maskiner | Andre anlæg, driftsmateriel og inventar                 |
|---|---------------------------|--------------------------------|---|
|   | <i>Land and buildings</i> | <i>Plant and machinery</i>     | <i>Other fixtures and fittings, tools and equipment</i> |
| Kostpris 1. oktober 2017 .....                            | 9.315.567                 | 24.323.632                     | 9.928.896   |
| <i>Cost at October 1, 2017</i>                            |                           |                                |   |
| Tilgang .....   | 108.044                   | 25.000                         | 349.565   |
| <i>Additions</i>  |                           |                                |   |
| Afgang .....  | 0                         | 0                              | -859.076  |
| <i>Disposals</i>  |                           |                                |   |
| Kostpris 30. september 2018 .....                         | 9.423.611                 | 24.348.632                     | 9.419.385   |
| <i>Cost at September 30, 2018</i>                         |                           |                                |   |
| Op- og nedskrivninger 1. oktober 2017 .....               | 4.573.183                 | 402.386                        | 0   |
| <i>Revaluation and write-downs at October 1, 2017</i>     |                           |                                |   |
| Årets afskrivning på opskrivninger .....                  | -312.655                  | -402.386                       | 0   |
| <i>Depreciation for the year</i>                          |                           |                                |   |
| Tilbageførsel af opskrivninger på afhændede aktiver ..... | 0                         | 0                              | 0   |
| <i>Revaluation relating to disposals</i>                  |                           |                                |   |
| Op- og nedskrivninger 30. september 2018 .....            | 4.260.528                 | 0                              | 0   |
| <i>Revaluation and write-downs at September 30, 2018</i>  |                           |                                |   |
| Afskrivninger 1. oktober 2017 .....                       | 6.045.007                 | 19.521.306                     | 8.406.971   |
| <i>Depreciation at October 1, 2017</i>                    |                           |                                |   |
| Årets afskrivninger .....                                 | 214.399                   | 992.228                        | 357.286   |
| <i>Depreciation for the year</i>                          |                           |                                |   |
| Årets afskrivninger på afhændede aktiver .....            | 0                         | 0                              | 29.875  |
| <i>Depreciation for the year relating to disposals</i>    |                           |                                |   |
| Tilbageførsel af afskrivninger på afhændede aktiver ..... | 0                         | 0                              | -653.757  |
| <i>Reversal relating to disposals</i>                     |                           |                                |   |
| Afskrivninger 30. september 2018 .....                    | 6.259.406                 | 20.513.534                     | 8.140.375   |
| <i>Depreciation at September 30, 2018</i>                 |                           |                                |   |
| Regnskabsmæssig værdi 30. september 2018 .....            | 7.424.733                 | 3.835.098                      | 1.279.010   |
| <i>Carrying amount at September 30, 2018</i>              |                           |                                |   |
| Heraf finansielle leasingaktiver .....                    | 0                         | 3.200.637                      | 0   |
| <i>Financially leased assets</i>                          |                           |                                |   |

**NOTER****Notes**9. Finansielle anlægsaktiver  
Financial fixed assets

| <b>Koncern:</b><br><b>Group</b>   | <u>Deposita</u><br><u>Deposits</u> |
|-----------------------------------|------------------------------------|
| Kostpris 1. oktober 2017 .....    | 1.480.060                          |
| <i>Cost at October 1, 2017</i>    |                                    |
| Tilgang .....                     | <u>16.055</u>                      |
| <i>Additions</i>                  |                                    |
| Kostpris 30. september 2018 ..... | <u>1.496.115</u>                   |
| <i>Cost at September 30, 2018</i> |                                    |

**Moderselskab:**  
**Parent Company:**

|   | Kapitalandele i<br>tilknyttede<br>virksomheder<br><i>Investments<br/>in group<br/>enterprises</i> | <u>Deposita</u><br><u>Deposits</u> |
|---|---|------------------------------------|
| Kostpris 1. oktober 2017 .....  | 28.986.124  | 1.476.016                          |
| <i>Cost at October 1, 2017</i>  |   |                                    |
| Tilgang .....   | <u>0</u>  | <u>20.099</u>                      |
| <i>Additions</i>  |   |                                    |
| Kostpris 30. september 2018 .....   | <u>28.986.124</u>   | <u>1.496.115</u>                   |
| <i>Cost at September 30, 2018</i>   |   |                                    |
| Op- og nedskrivninger 1. oktober 2017 .....   | -20.295.468   |                                    |
| <i>Revaluation and write-downs at October 1, 2017</i>                                 |   |                                    |
| Andel af årets resultat .....   | 2.035.922   |                                    |
| <i>Share of annual result</i>   |   |                                    |
| Udbetalt udbytte .....  | <u>0</u>  |                                    |
| <i>Dividend received</i>  |   |                                    |
| Op- og nedskrivninger 30. september 2018 .....  | <u>-18.259.546</u>  |                                    |
| <i>Revaluation and write-downs at September 30, 2018</i>                              |   |                                    |
| Modregning i tilgodehavender hos tilknyttede virksomheder .....                       | <u>2.055.635</u>  |                                    |
| <i>Receivables transferred to be set off against amounts owed by group enterprise</i> |   |                                    |
| Regnskabsmæssig værdi 30. september 2018 .....  | <u>12.782.213</u>   |                                    |
| <i>Carrying amount at September 30, 2018</i>  |   |                                    |

| Selskabet er moderselskab for:<br><i>The company is the parent company for the following subsidiaries:</i> | Ejerandel<br><i>Ownership</i> | Hjemsted<br><i>Domicile</i> | <i>Domicile</i> |
|--|-------------------------------|-----------------------------|-----------------|
| SOCO SYSTEM S.A. ....  | 99,8%                         | Frankrig                    | <i>France</i>   |
| SOCO SYSTEM INC. ....  | 100%                          | USA                         | <i>USA</i>      |
| SOCO SYSTEM UK Ltd. ....   | 100%                          | England                     | <i>England</i>  |
| SOCO SYSTEM S.A. ....  | 100%                          | Spanien                     | <i>Spain</i>    |
| SOCO SYSTEM GmbH ....  | 100%                          | Tyskland                    | <i>Germany</i>  |
| SOCO SYSTEM EED Kft ....   | 100%                          | Ungarn                      | <i>Hungary</i>  |
| SOCO COMBIPACK AB ....   | 100%                          | Sverige                     | <i>Sweeden</i>  |
| SOCO SYSTEM OY/AB ....   | 100%                          | Finland                     | <i>Finland</i>  |

**NOTER**  
**Notes**

|  | <b>Koncern</b>       |                                | <b>Moderselskab</b>          |                   |
|--|----------------------|--------------------------------|------------------------------|-------------------|
|  | <b>Group</b>         |                                | <b>Parent Company</b>        |                   |
|  | 2017/18              | 2016/17                        | 2017/18                      | 2016/17           |
|  | kr. (DKK)            | tkr. (t.DKK)                   | kr. (DKK)                    | tkr. (t.DKK)      |
| <b>10. Varebeholdninger og varer under fremstilling</b>                |                      |                                |                              |                   |
| <i>Inventories and work in progress</i>                                |                      |                                |                              |                   |
| Fremstillede færdigvarer, handelsvarer og halvfabrikata .....          | 24.657.711           | 22.809                         | 18.753.899                   | 17.905            |
| <i>Manufactured goods, commercial goods and semi-finished products</i> |                      |                                |                              |                   |
| Varer under fremstilling .....   | 3.365.652            | 2.009                          | 3.298.001                    | 1.866             |
| <i>Work in progress</i>  |                      |                                |                              |                   |
|  | <u>28.023.363</u>    | <u>24.818</u>                  | <u>22.051.900</u>            | <u>19.771</u>     |
| <b>11. Igangværende arbejder for fremmed regning</b>                   |                      |                                |                              |                   |
| <i>Contract work in progress</i>                                       |                      |                                |                              |                   |
| Salgsværdi efter produktionsprincippet .....                           | 3.429.413            | 1.790                          | 3.429.413                    | 1.790             |
| <i>Contract work in progress at sales value</i>                        |                      |                                |                              |                   |
| Acontofaktureringer .....  | -211.361             | -609                           | -211.361                     | -609              |
| <i>Payments and amounts invoiced on account.</i>                       |                      |                                |                              |                   |
|  | <u>3.218.052</u>     | <u>1.181</u>                   | <u>3.218.052</u>             | <u>1.181</u>      |
| Der indregnes således:   |                      |                                |                              |                   |
| <i>Recognition includes</i>  |                      |                                |                              |                   |
| Igangværende arbejder for fremmed regning (aktiver) .....              | 3.218.052            | 1.181                          | 3.218.052                    | 1.181             |
| <i>Contract work in progress (Assets)</i>                              |                      |                                |                              |                   |
| <b>12. Egenkapital</b>   |                      |                                |                              |                   |
| <i>Equity</i>  |                      |                                |                              |                   |
| <b>Koncern:</b>  |                      |                                |                              |                   |
| <b>Group:</b>  |                      |                                |                              |                   |
|  | Aktiekapital         | Opskrivnings-<br>henlæggelser  | Overført<br>resultat         | I alt             |
|  | <i>Share capital</i> | <i>Revaluation<br/>reserve</i> | <i>Retained<br/>earnings</i> | <i>Total</i>      |
| Egenkapital 1. oktober 2017 .....                                      | 13.000.000           | 1.106.324                      | 29.428.453                   | 43.534.777        |
| <i>Equity at October 1, 2017</i>                                       |                      |                                |                              |                   |
| Årets afskrivning på opskrivninger .....                               |                      | -557.732                       | 557.732                      | 0                 |
| <i>Depreciation on revaluation for the year</i>                        |                      |                                |                              |                   |
| Overført af årets resultat .....                                       |                      |                                | 11.728.263                   | 11.728.263        |
| <i>Retained earnings</i>   |                      |                                |                              |                   |
| Egenkapital 30. september 2018 .....                                   | <u>13.000.000</u>    | <u>548.592</u>                 | <u>41.714.448</u>            | <u>55.263.040</u> |
| <i>Equity at September 30, 2018</i>                                    |                      |                                |                              |                   |

**NOTER**  
**Notes**

12. Egenkapital  
Equity

**Moderselskab:**  
**Parent Company:**

|   | Aktiekapital         | Opskrivningshæ-<br>læggelser   | Overført<br>resultat         | I alt             |
|---|----------------------|--------------------------------|------------------------------|-------------------|
|   | <i>Share capital</i> | <i>Revaluation<br/>reserve</i> | <i>Retained<br/>earnings</i> | <i>Total</i>      |
| Egenkapital 1. oktober 2017 .....                   | 13.000.000           | 1.106.324                      | 29.428.453                   | 43.534.777        |
| <i>Equity at October 1, 2017</i>                    |                      |                                |                              |                   |
| Årets afskriving på<br>opskrivninger .....          |                      | -557.732                       | 557.732                      | 0                 |
| <i>Depreciation on revaluation for<br/>the year</i> |                      |                                |                              |                   |
| Overført af årets resultat .....                    |                      |                                | 11.728.263                   | 11.728.263        |
| <i>Retained earnings</i>                            |                      |                                |                              |                   |
| <i>Reversal of negative revaluation</i>             |                      |                                |                              |                   |
| Egenkapital 30. september<br>2018 .....             | <u>13.000.000</u>    | <u>548.592</u>                 | <u>41.714.448</u>            | <u>55.263.040</u> |
| <i>Equity at September 30, 2018</i>                 |                      |                                |                              |                   |

Aktiekapitalen er opdelt i aktier á kr. 1.000 eller multipla heraf.  
*The share capital consists of shares of DKK. 1,000 or multiples thereof.*

Der har ikke været bevægelser i aktiekapitalen indenfor de seneste 5 år.  
*During the last five years, no changes have been made to share capital.*

**NOTER****Notes**

|  | 2017/18<br>kr. (DKK)   | 2016/17<br>tkr. (t.DKK)  |  |   |
|--|--|--|--|---|
| <b>13. Minoritetsinteresser</b><br><i>Minority interests</i>                                     |  |  |  |   |
| <b>Koncern:</b><br><b>Group:</b>   |  |  |  |   |
| Minoritetsinteresser 1. oktober 2017 .....<br><i>Minority interests at October 1, 2017</i>       | 12.578   | 10   |  |   |
| Kursregulering .....<br><i>Exchange rate adjustments</i>   | 12   | 0  |  |   |
| Andel af årets resultat .....<br><i>Share of profit/loss for the year</i>                        | 2.109  | 3  |  |   |
| Minoritetsinteresser 30. september 2018 .....<br><i>Minority interests at September 30, 2018</i> | 14.699   | 13   |  |   |
| <b>14. Hensættelse til udskudt skat</b><br><i>Provisions for deferred tax</i>                    |  |  |  |   |
| Saldo 1. oktober 2017 .....<br><i>Balance at October 1, 2017</i>                                 | 1.469.000  | 1.693  |  |   |
| Regulering af udskudt skat .....<br><i>Adjustment of deferred tax</i>                            | -92.000  | -224   |  |   |
| Saldo 30. september 2018 .....<br><i>Balance at September 30, 2018</i>                           | 1.377.000  | 1.469  |  |   |
| <b>15. Langfristede gældsforpligtelser</b><br><i>Long-term liabilities</i>                       |  |  |  |   |
| <b>Koncern:</b><br><b>Group:</b>   | Gæld i alt<br>30.09.2018<br><br><i>Total debt</i><br>kr. (DKK) | Afdrag<br>næste år<br><i>Instalments</i><br>next year<br>kr. (DKK) | Restgæld<br>efter 5 år<br><i>Debt remaining</i><br>after five years<br>kr. (DKK) | Gæld i alt<br>30.09.2017<br><br><i>Total debt</i><br>tkr. (t.DKK) |
| Kreditinstitutter .....<br><i>Credit institutions</i>  | 7.306.623  | 3.159.727  | 0  | 10.191  |
| Leasinggæld .....<br><i>Financial leasing debt</i>   | 2.249.248  | 600.000  | 0  | 2.857   |
|  | 9.555.871  | 3.759.727  | 0  | 13.048  |
| <b>Moderselskab:</b><br><b>Parent Company:</b>   | Gæld i alt<br>30.09.2018<br><br><i>Total debt</i><br>kr. (DKK) | Afdrag<br>næste år<br><i>Instalments</i><br>next year<br>kr. (DKK) | Restgæld<br>efter 5 år<br><i>Debt remaining</i><br>after five years<br>kr. (DKK) | Gæld i alt<br>30.09.2017<br><br><i>Total debt</i><br>tkr. (t.DKK) |
| Kreditinstitutter .....<br><i>Credit institutions</i>  | 5.901.472  | 2.973.000  | 0  | 8.776   |
| Leasinggæld .....<br><i>Financial leasing debt</i>   | 2.249.248  | 600.000  | 0  | 2.857   |
|  | 8.150.720  | 3.573.000  | 0  | 11.633  |



**NOTER****Notes**16. Eventualposter  
Contingencies**Koncern og moderselskab:****Group and Parent Company**

Koncernens forpligtelser overfor udlejere af lokaler udgør max tkr. 3.600.

*The Group's obligations to the landlords of the premises is corresponding to max. t.DKK 3,600.*

Lejemålet i moderselskabet kan af lejer opsiges fra den 1. september 2018 og derefter med 6 måneders varsel. Udlejer kan tidligst opsige lejemålet 1. september 2029.

*The lease in the Company can by the leaser earliest be terminated September 1, 2018, and hereafter with 6 months notice. The lease can by the landlord not be terminated earlier than September 1, 2029.*

Koncernen har indgået leasingaftaler om operationel leasing. Leasingforpligtelse udgør max. tkr. 1.371.

*The Group has entered into operational leasing contracts. The leasing are at a present maximum of t.DKK. 1.371.*

**Moderselskab:****Parent Company:**

Selskabet indgår i et sambeskatningsforhold. Selskabet hæfter ubegrænset og solidarisk med moderselskabet SOCO INVENT A/S, søsterselskaberne SOCO INTERNATIONAL A/S og SOCO HJUL A/S for danske selskabsskatter og kildeskatter på udbytte, renter og royalties inden for sambeskatningskredsen. Eventuelle senere korrektioner af den skattepligtige sambeskatningsindkomst eller kildeskatter på udbytte, renter og royalties vil kunne medføre, at selskabets hæftelse udgør et større beløb.

*The Company is part of a joint taxation. The Company shall be liable jointly and severally with the Parent Company SOCO INVENT A/S, Sister Companies SOCO INTERNATIONAL A/S and SOCO HJUL A/S for the Danish corporate taxes and withholding taxes on dividends, interests and royalties within the joint taxation group. Possible later corrections to the joint taxable income or withholding taxes on dividends, interest and royalties may lead to the obligation of the company to be a larger amount.*

17. Pantsætninger og sikkerhedsstillelserMortgagings and collateral**Moderselskab:****Parent Company:**

Til sikkerhed for mellemværende med pengeinstitut er der afgivet virksomhedspant i simple fordringer og varelager nom tkr. 18.800. Den bogførte værdi på balancedagen udgør henholdsvis tkr. 7.709 og tkr. 22.052.

*As security for bank debt to Danske Bank, the company has provided a floating charge of nominal t.DKK 18,800 in receivables from sales and inventories and work in progress. The book value of the assets at the balance date is t.DKK 7.709 and t.DKK 22.052 respectively.*

Selskabet har igennem sin bankforbindelse udstedt garantier for tkr. 1.635.

*The company has through its bank issued guarantees for t.DKK. 1.635.*

**NOTER**  
**Notes**18. Nærtstående parterRelated parties

Følgende aktionærer besidder mindst 5% af aktiekapitalen eller besidder aktier, som er tillagt mindst 5% af aktiekapitalens stemmerettigheder:

*The following shareholders are registered in the company's register of shareholders as owner of minimum 5% of the votes or minimum 5 % of the share capital:*

SOCO INVENT A/S, Helgeshøj Allé 16 D, 2630 Taastrup, (Denmark)

Sven O.C. Olesen, Hillerød, (Denmark)

Transaktioner med nærtstående:

*Related party transactions:*

Der har i regnskabsåret foregået samhandel og transaktioner med koncernforbundne selskaber, hvilket er foregået på markedsmæssige almindelige vilkår.

*The Company has in the financial year had trade and transactions with group companies, which have been conducted on normal business terms.*

**NOTER**  
**Notes**

|   | <b>Koncern</b> |              | <b>Moderselskab</b>   |              |
|---|----------------|--------------|-----------------------|--------------|
|   | <b>Group</b>   |              | <b>Parent Company</b> |              |
|   | 2017/18        | 2016/17      | 2017/18               | 2016/17      |
|   | tkr. (t.DKK)   | tkr. (t.DKK) | tkr. (t.DKK)          | tkr. (t.DKK) |
| <b>19. Pengestrømsopg. - Ikke kontante reguleringer</b>   |                |              |                       |              |
| <i>Cash flow statement - non-cash operating items</i>     |                |              |                       |              |
| Finansielle indtægter .....                               | -1.119         | -705         | -1.200                | -892         |
| <i>Financial income</i>                                   |                |              |                       |              |
| Finansielle omkostninger .....                            | 804            | 908          | 388                   | 742          |
| <i>Financial costs</i>                                    |                |              |                       |              |
| Årets afskrivninger m.v. ....                             | 3.007          | 3.265        | 2.729                 | 2.963        |
| <i>Depreciation of the year etc.</i>                      |                |              |                       |              |
| Resultat af kapitalinteresser .....                       | 0              | 0            | -2.036                | -1.538       |
| <i>Share of profit in subsidiaries</i>                    |                |              |                       |              |
| Udskudt og aktuel skat .....                              | 3.327          | 1.322        | 2.722                 | 431          |
| <i>Deferred and current tax</i>                           |                |              |                       |              |
| Øvrige ikke kontante poster .....                         | 182            | 259          | 0                     | 77           |
| <i>Other non-cash items</i>                               |                |              |                       |              |
| Reguleringer i alt .....                                  | 6.201          | 5.049        | 2.603                 | 1.783        |
| <i>Adjustments in total</i>                               |                |              |                       |              |
| <b>20. Pengestrømsopgørelse - Ændring i driftskapital</b> |                |              |                       |              |
| <i>Cash flow statment - working capital changes</i>       |                |              |                       |              |
| Varebeholdninger .....                                    | -3.205         | -1.170       | -2.281                | -1.517       |
| <i>Inventories</i>  |                |              |                       |              |
| Tilgodehavender .....                                     | -490           | -3.896       | 1.674                 | -1.869       |
| <i>Receivables</i>  |                |              |                       |              |
| Modtagne forudbetalinger fra kunder .....                 | 4.743          | -1.405       | 1.340                 | -790         |
| <i>Prepayments recieved from customers</i>                |                |              |                       |              |
| Igangværende arbejder .....                               | -2.037         | -601         | -2.037                | -601         |
| <i>Work in progress</i>                                   |                |              |                       |              |
| Leverandører af varer og tjenesteydelser .....            | 4.940          | 2.374        | 3.657                 | 2.178        |
| <i>Trade creditors</i>                                    |                |              |                       |              |
| Mellemregning med dattervirksomheder .....                | 0              | 0            | 804                   | -934         |
| <i>Intercompany accounts, subsidiaries</i>                |                |              |                       |              |
| Mellemregning med associerede selskaber .....             | -1.807         | -647         | -1.807                | -647         |
| <i>Intercompany account associates</i>                    |                |              |                       |              |
| Anden kortfristet gæld .....                              | -2.073         | 681          | -1.041                | 78           |
| <i>Changes in Short-term debt</i>                         |                |              |                       |              |
| Ændringer i driftskapital i alt .....                     | 71             | -4.664       | 309                   | -4.102       |
| <i>Change in working capital total</i>                    |                |              |                       |              |

## **ANVENDT REGNSKABSPRAKSIS**

### **ACCOUNTING POLICIES**

Årsrapporten for SOCO SYSTEM A/S for 2017/18 er aflagt i overensstemmelse med årsregnskabslovens bestemmelser for en mellemstor klasse C virksomhed.

*The annual report of SOCO SYSTEM A/S for 2017/18 has been prepared in accordance with the provisions applying to reporting midsize class C enterprises under the Danish Financial Statements Act.*

Anvendt regnskabspraksis er ændret for så vidt angår reducere af reserve for opskrivning af materielle anlægsaktiver med foretagne afskrivninger. Ændringen, som er foretaget for bedre at opnå et retvisende billede, har kun påvirkning af fordelingen af regnskabs egenkapitalposter, men har hverken påvirkning af årets resultat, balancesum, eller den samlede egenkapital. Ændringen har reduceret opskrivningshenlæggelser primo med 7,4 mio.kr. og forøget overført resultat med 7,4 mio.kr. Sammenligningstal er ændret i overensstemmelse hermed.

*Accounting policies have been changed so the revaluation reserve for property, plant and equipment is reduced by depreciations. The change have been made, to better give a true and fair view of the annual accounts, and the change has only affected the components of the equity, and has not had any effect on either the annual result, total assets, or net equity. The change has reduced the revaluation reserve at the beginning of the year by 7,4 mill.DKK, and increased retained earnings by 7,4 mill.DKK. comparative figures have been changed accordingly.*

Herudover er den anvendte regnskabspraksis er uændret i forhold til tidligere år.

*Except from this the accounting policies remain unchanged compared to previous yers.*

## **Koncernregnskabet**

### **Consolidated Financial Statements**

Koncernregnskabet omfatter SOCO SYSTEM A/S og de virksomheder (tilknyttede virksomheder), som kontrolleres af modervirksomheden jf. koncernoversigten. Modervirksomheden anses for at have kontrol, når den direkte eller indirekte ejer mere end 50% af stemmerettighederne eller på anden måde kan udøve eller faktisk udøver bestemmende indflydelse.

*The Consolidated Financial Statements include SOCO SYSTEM A/S (Parent Company) and the enterprises in which SOCO SYSTEM A/S directly or indirectly owns more than 50% of the voting rights or otherwise has the capacity to exercise or actually exercises a controlling influence (subsidiaries).*

## **Konsolideringsprincipper**

### **Principles of consolidation**

Koncernregnskabet udarbejdes på grundlag af regnskaber for SOCO SYSTEM A/S og dets dattervirksomheder. Udarbejdelse af koncernregnskabet sker ved sammenlægning af regnskabsposter af ensartet karakter. Ved konsolideringen foretages eliminering af koncerninterne indtægter og omkostninger, interne mellemværender og udbytter samt fortjenester og tab ved transaktioner mellem de konsoliderede virksomheder. De regnskaber, der anvendes til brug for konsolideringen, udarbejdes i overensstemmelse med koncernens regnskabspraksis.

*The Consolidated Financial Statements are based on the financial statements of the Parent Company (SOCO SYSTEM A/S) and the subsidiaries and are prepared by combining uniform accounting items and subsequently eliminating intra-group income and expenses, shareholdings, intra-group balances and dividends as well as realized and unrealized profits and losses in transactions between the consolidated enterprises. The Consolidated Financial Statements are based on financial statements prepared by applying the Group's accounting policies.*

Kapitalandele i dattervirksomheder udlignes med den forholdsmæssige andel af dattervirksomhedernes nettoaktiver på overtagelsestidspunktet opgjort til dagsværdi.

*Investments in subsidiaries are eliminated by the proportionate share of the subsidiaries' net assets at time of acquisition at fair value.*

## **ANVENDT REGNSKABSPRAKSIS**

### **ACCOUNTING POLICIES**

#### **Minoritetsinteresser**

##### ***Minority interest***

I koncernregnskabet indregnes dattervirksomhedernes regnskabsposter 100%. Minoritetsinteressernes forholdsmæssige andel af resultatet og nettoaktiverne præsenteres som særskilte poster i henholdsvis resultatopgørelsen og balancen.

*The subsidiaries' accounting items are fully recognized in the Consolidated Financial Statements. Minority interests' proportionate share of results and net assets are presented as separate items under the profit and loss account and under equity.*

#### **Generelt om indregning og måling**

##### ***Recognition and measurement***

I resultatopgørelsen indregnes indtægter i takt med, at de indtjenes, herunder indregnes værdireguleringer af finansielle aktiver og forpligtelser. I resultatopgørelsen indregnes ligeledes alle omkostninger, herunder afskrivninger og nedskrivninger.

*Income is recognised in the income statement as and when it is earned, including recognition of value adjustments of financial assets and liabilities. All costs, including depreciation, amortisation and write-downs are also recognised in the income statement.*

Aktiver indregnes i balancen, når det er sandsynligt, at fremtidige økonomiske fordele vil tilflyde selskabet, og aktivets værdi kan måles pålideligt.

*Assets are recognised in the balance sheet when it is likely that future economic benefits will flow to the company and the value of the asset can be measured reliably.*

Forpligtelser indregnes i balancen, når det er sandsynligt, at fremtidige økonomiske fordele vil fragå selskabet, og forpligtelsens værdi kan måles pålideligt.

*Liabilities are recognised in the balance sheet when it is likely that future economic benefits will flow out of the company and the value of the liability can be measured reliably.*

Ved første indregning måles aktiver og forpligtelser til kostpris. Efterfølgende måles aktiver og forpligtelser, som beskrevet for hver enkelt regnskabspost nedenfor.

*The initial recognition measures assets and liabilities at cost. Subsequently, assets and liabilities are measured as described in the following for each item.*

Visse finansielle aktiver og forpligtelser måles til amortiseret kostpris, hvorved der indregnes en konstant effektiv rente over løbetiden. Amortiseret kostpris opgøres som oprindelig kostpris med fradrag af eventuelle afdrag og tillæg/fradrag af den akkumulerede amortisering af forskellen mellem kostpris og nominelt beløb.

*Certain financial assets and liabilities are measured at amortised cost, recognising a constant effective interest over the term. Amortised cost is stated at initial cost less any deductions and with addition/deduction of the accumulated amortisation of the difference between cost and nominal amount.*

Ved indregning og måling tages hensyn til forudsigelige tab og risici, der fremkommer inden årsrapporten aflægges, og som be- eller afkræfter forhold, der eksisterede på balancedagen.

*The recognition and measurement takes into account predictable losses and risks arising before the year-end reporting and which prove or disprove matters that existed at the balance sheet date.*

## **ANVENDT REGNSKABSPRAKSIS**

### **ACCOUNTING POLICIES**

## **RESULTATOPGØRELSEN**

### **PROFIT AND LOSS ACCOUNT**

#### **Nettoomsætning**

##### **Net turnover**

Nettoomsætning ved salg af handelsvarer og færdigvarer indregnes i resultatopgørelsen, såfremt levering og risikoovergang til køber har fundet sted inden årets udgang, og såfremt indtægten kan opgøres pålideligt og forventes modtaget. Nettoomsætningen indregnes eksklusiv moms, afgifter og med fradrag af rabatter i forbindelse med salget.

*Net turnover from sale of merchandise and finished goods is recognised in the income statement if delivery and risk transfer to purchaser has taken place before the end of the year and if the revenue can be reliably measured and are expected to be received. Net revenue is recognised exclusive of VAT, duties and less discounts related to the sale.*

Anlæg produceret for fremmed regning indregnes i takt med, at produktionen udføres, hvorved nettoomsætningen svarer til salgsværdien af årets udførte arbejder (produktionsmetoden). Nettoomsætningen indregnes, når de samlede indtægter og omkostninger på kontrakten og færdiggørelsesgraden på balancedagen kan opgøres pålideligt, og det er sandsynligt, at de økonomiske fordele, herunder betalinger, vil tilgå selskabet.

*Contract work in progress is recognised by reference to the stage of completion. Accordingly, revenue corresponds to the selling price of work performed during the year (percentage of completion method). Revenue is recognised when total income and expenses relating to the construction contract and the stage of completion at the balance sheet date can be reliably measured, and when it is probable that future economic benefits will flow to the Company.*

#### **Produktionsomkostninger**

##### **Production costs**

Kostprisen for fremstillede færdigvarer og igangværende arbejder dækker udgifter til direkte løn og afskrivninger. Handelsvirksomheder indregner vareforbrug, mens produktionsvirksomheder indregner direkte og indirekte produktionsomkostninger svarende til et årligt normal salg. Indirekte produktionsomkostninger dækker indirekte materialer og løn samt vedligeholdelse af og afskrivning på maskiner, husleje og leasing samt afskrivninger på de anlæg og maskiner fabriksbygninger og udstyr, der anvendes i produktionsprocessen samt omkostninger til fabriksadministration og ledelse.

*The cost of manufactured, finished goods and work in progress covers the cost of direct wages/salaries and depreciations. Trading companies recognize the cost of goods sold, whereas manufacturing companies recognize production costs corresponding to annual sales. Factory overhead expenses cover indirect materials, wages and salaries as well as maintenance of and depreciation of the machinery, rent and lease and depreciation of the plant and machinery factory buildings and equipment used in the production process as well as expenses for factory administration and management.*

Under produktionsomkostninger indregnes tillige udviklingsomkostninger, der ikke opfylder kriterierne for aktivering, samt afskrivning på aktiverede udviklingsomkostninger.

*Production costs also include development costs that do not meet the criteria for capitalization and depreciation on capitalized development costs.*

Endvidere indregnes nedskrivning i forbindelse med forventede tab på igangværende projekter for fremmed regning.

*Depreciation related to expected losses on ongoing projects in progress are also recognized.*

## **ANVENDT REGNSKABSPRAKSIS**

### **ACCOUNTING POLICIES**

#### **Distributionsomkostninger**

##### ***Distribution costs***

I distributionsomkostninger indregnes omkostninger, der er afholdt til distribution af varer solgt i året samt til årets gennemførte salgskampagner mv. Herunder indregnes omkostninger til salgspersonale, reklame- og udstillingsomkostninger samt afskrivninger.

*Distribution costs include costs incidental to the distribution of goods sold during the year and costs incidental to sales campaigns etc. Costs relating to sales staff, advertising and exhibitions as well as depreciation, amortisation, write-downs and impairment losses are recognised under this item.*

#### **Administrationsomkostninger**

##### ***Administrative expenses***

I administrationsomkostninger indregnes omkostninger, der er afholdt i året til ledelse og administration af koncernen, herunder omkostninger til det administrative personale, ledelsen, kontorlokaler, kontoromkostninger mv. samt afskrivninger.

*Administrative expenses include costs incurred during the year for the management and administration of the group, including costs relating to administrative staff, management, office premises, office expenses, etc. and depreciation.*

#### **Andre driftsindtægter / -omkostninger**

##### ***Other operating income and expenses***

Andre driftsindtægter og andre driftsomkostninger omfatter regnskabsposter af sekundær karakter i forhold til virksomhedernes hovedaktivitet, herunder avance og tab ved salg af immaterielle og materielle anlægsaktiver.

*Other operating income and expenses include accounting items of a secondary nature relative to the primary activities of the Group, including gains and losses on the sale of intangible assets and property, plant and equipment.*

#### **Finansielle poster**

##### ***Financial income and costs***

Finansielle indtægter og omkostninger indregnes i resultatopgørelsen med de beløb, der vedrører regnskabsåret. Finansielle poster omfatter renteindtægter og -omkostninger, finansielle omkostninger ved finansiell leasing, realiserede og urealiserede kursgevinster og -tab vedrørende værdipapirer, gæld og transaktioner i fremmed valuta, m.v.

*Financial income and costs are recognised in the income statement by the amounts that relate to the financial year. These items comprise interest income and expenses, the financial portion of finance lease payments, realized and unrealized capital gains and losses on securities, payables and transactions in foreign currencies.*

#### **Skat af årets resultat**

##### ***Tax on the annual result***

Årets skat, som består af årets aktuelle skat og forskydning i udskudt skat, indregnes i resultatopgørelsen med den del, der kan henføres til årets resultat, og direkte på egenkapitalen med den del, der kan henføres til posteringer direkte på egenkapitalen.

*Tax for the year, which consists of current tax for the year and adjustments to deferred tax, is recognized in the statement of income by the portion attributable to the profit for the year and recognized directly on equity by the portion attributable to entries recognized directly in equity.*

## **ANVENDT REGNSKABSPRAKSIS**

### **ACCOUNTING POLICIES**

#### **Sambeskatning**

##### **Joint taxation**

Selskabet indgår i sambeskatning i koncernen og indgår i acontoskatteordningen. Skat af den beregnede sambeskatningsindkomst fordeles forholdsmæssigt mellem selskaberne, hvad enten denne er positiv eller negativ.

*The Company is part of the group's joint taxation and the Danish Tax Prepayment Scheme. The current Danish corporation tax is allocated proportionally among the companies, whether the income is positive or negative.*

Skatteværdien af et skattemæssigt underskud i det ene selskab, refunderes af de andre selskaber i det omfang selskaberne kan udnytte underskuddet.

*The value of a tax loss in one company is reimbursed by the other companies to the extent they can exploit the tax loss.*

Refusion indregnes i resultatopgørelsen under selskabsskat og benævnes "Sambeskatningsbidrag".

*Full allocation with a refund concerning tax losses are recognised in the income statement under income tax and is referred as 'Joint taxation contribution'.*

Skyldige og tilgodehavende sambeskatningsbidrag indregnes i balancen under tilgodehavender hos / eller gæld til tilknyttede virksomheder.

*Payable and receivable Joint taxation contributions are recognised in the balance sheet under receivables from / or payables to group enterprises.*

Skyldig selskabsskat af hele den sambeskattede indkomst indregnes i administrationsselskabets balance under kortfristet gæld.

*Joint taxation contributions payable are recognised in the administration entity's balance sheet under current liabilities.*

## **BALANCEN**

### **BALANCE SHEET**

#### **Immaterielle anlægsaktiver**

##### **Intangible assets**

Udviklingsomkostninger omfatter omkostninger, herunder lønninger og gager samt afskrivninger, der direkte og indirekte kan henføres til selskabets udviklingsaktiviteter, og som opfylder kriterierne for indregning.

*Cost of development include salaries and depreciation directly or indirectly attributable to the Company's development activities and fulfilling the criteria for recognition.*

Aktiverede udviklingsomkostninger måles til kostpris med fradrag af akkumulerede afskrivninger eller til genindvindingsværdi, såfremt denne er lavere. En væsentlighedsgænse på tkr. 700 er vedtaget, således at kun udviklingsprojekter med en forventet samlet omkostning, som overstiger denne grænse, aktiveres.

*Capitalised development costs are measured at cost less accumulated amortisation or at a lower recoverable amount. A materiality amount at TDKK. 700 is adopted so that only development projects with an expected total cost in excess of this limit is activated.*

Aktiverede udviklingsomkostninger afskrives lineært efter færdiggørelsen af udviklingsarbejdet over den vurderede økonomiske brugstid. Afskrivningsperioden udgør sædvanligvis 5 år og overstiger ikke 20 år.

*Capitalised development costs are depreciated on a straight-line basis using the estimated useful lives of the assets. The amortisation period is usually 5 years, and does not to exceed 20 years.*



## ANVENDT REGNSKABSPRAKSIS ACCOUNTING POLICIES

Der foretages lineære afskrivninger baseret på følgende vurdering af aktivernes forventede brugstider og restværdier:

*Straight-line depreciation is made on the basis of the following estimated useful lives and residual values of the assets:*

|                             | <u>Brugstid:</u>    | <u>Restværdi:</u>      |
|-----------------------------|---------------------|------------------------|
| Software og hjemmeside      | 5 år                | 0%                     |
|                             | <u>Useful life:</u> | <u>Residual value:</u> |
| <i>Software and website</i> | <i>5 years</i>      | <i>0%</i>              |

### Materielle anlægsaktiver *Property, plant and equipment*

Grunde og bygninger, produktionsanlæg og maskiner, andre anlæg, driftsmateriel og inventar måles til kostpris med tillæg af opskrivninger til anslået dagsværdi og med fradrag af akkumulerede afskrivninger.

*Property, plant and machinery as well as other fixtures and fittings, tools and equipment are measured at cost plus appreciation to estimated sales value less accumulated depreciation and impairment losses.*

Afskrivningsgrundlaget er kostpris med tillæg af opskrivninger med fradrag af forventet restværdi efter afsluttet brugstid. Der afskrives ikke på grunde.

*The basis of depreciation are measured at cost plus revaluations and less accumulated depreciation and write downs after the end of useful life. Land is not depreciated.*

Kostprisen omfatter anskaffelsesprisen samt omkostninger direkte tilknyttet anskaffelsen indtil det tidspunkt, hvor aktivet er klar til at blive taget i brug.

*Cost includes the purchase price and expenses directly related to the acquisition until the time when the asset is ready for use.*

Der foretages lineære afskrivninger baseret på følgende vurdering af aktivernes forventede brugstider og restværdier:

*Depreciation is computed using the straight-line method over the following estimated useful lives of the individual assets and their residual values:*

|   | <u>Brugstid:</u>    | <u>Restværdi:</u>      |
|---|---------------------|------------------------|
| Bygninger   | 40 år               | 0%                     |
| Indretning af lejede lokaler                            | 10 år               | 0%                     |
| Produktionsanlæg og maskiner                            | 8 år                | 0-20%                  |
| Andre anlæg, driftsmateriel og inventar                 | 3-8 år              | 0%                     |
|   | <u>Useful life:</u> | <u>Residual value:</u> |
| <i>Buildings</i>  | <i>40 years</i>     | <i>0%</i>              |
| <i>Leasehold improvements</i>                           | <i>10 years</i>     | <i>0%</i>              |
| <i>Plant and machinery</i>                              | <i>8 years</i>      | <i>0-20%</i>           |
| <i>Other fixtures and fittings, tools and equipment</i> | <i>3-8 years</i>    | <i>0%</i>              |

## **ANVENDT REGNSKABSPRAKSIS**

### **ACCOUNTING POLICIES**

#### **Materielle anlægsaktiver (fortsat)**

##### **Property, plant and equipment (continued)**

Aktiver med en anskaffelsespris på under kr. 13.500 pr. enhed, udgiftsføres fuldt ud i anskaffelsesåret i moderselskabet. For så vidt angår datterselskaber udgiftsføres "småaktiver" med en anskaffelsespris i henhold til lokale bestemmelser.

*Assets acquired at less than DKK 13,500 per item are recognised in the Profit & loss account in the Parent Company in the year of acquisition.*

Fortjeneste eller tab ved afhændelse af materielle anlægsaktiver opgøres som forskellen mellem salgpris med fradrag af salgsmomkostninger og den regnskabsmæssige værdi på salgstidspunktet. Fortjeneste eller tab indregnes i resultatopgørelsen under andre driftsindtægter eller andre driftsomkostninger.

*Gains or losses on disposal of property, plant and equipment are determined as the difference between the selling prices less selling costs and the carrying amount at the time of sale. Gains or losses are recognised in the income statement under 'other operating income' or 'other operating expenses.'*

#### **Leasingkontrakter**

##### **Lease contracts**

Leasingkontrakter vedrørende materielle anlægsaktiver, hvor selskabet har alle væsentlige risici og fordele forbundet med ejendomsretten (finansiel leasing) indregnes i balancen som aktiver. Aktiverne måles ved første indregning til opgjort kostpris svarende til dagsværdien eller (hvis lavere) til nutidsværdien af de fremtidige leasingydelse. Ved beregningen af nutidsværdien anvendes leasingaftalens interne rentefod som diskonteringsfaktor eller en tilnærmet værdi for denne. Finansielt leasede aktiver afskrives som øvrige tilsvarende materielle anlægsaktiver.

*Leases for property, plant and equipment under which the company assumes substantially all risks and rewards incidental to ownership (finance leases) are recognised as assets in the balance sheet. On initial recognition, the assets are measured at calculated cost corresponding to fair value or (if lower) at the present value of future lease payments. In the calculation of the present value, the internal interest rate of the lease is used as the discount rate or an approximate value of this rate. Assets held under finance leases are depreciated like any other property, plant and equipment.*

Den kapitaliserede restleasingforpligtelse indregnes i balancen som en gældsforpligtelse, og leasingydelsens rentedel indregnes over kontraktens løbetid i resultatopgørelsen.

*The capitalised residual lease commitment is recognised in the balance sheet as a payable, and the interest element of the lease payment is recognised in the income statement over the life of the lease.*

Alle øvrige leasingkontrakter betragtes som operationel leasing. Ydelser i forbindelse med operationel leasing og øvrige lejeaftaler indregnes i resultatopgørelsen over kontraktens løbetid. Selskabets samlede forpligtelse vedrørende operationelle leasing- og lejeaftaler oplyses under eventualforpligtelser m.v.

*All other leases are regarded as operating leases. Rental payments made under operating leases and other leases are recognised in the income statement over the life of the lease. The company's total commitments under operating leases and other leases are disclosed under contingencies etc.*

## **ANVENDT REGNSKABSPRAKSIS**

### **ACCOUNTING POLICIES**

#### **Finansielle anlægsaktiver**

##### ***Fixed assets investments***

Kapitalandele i dattervirksomheder måles til den forholdsmæssige andel af virksomhedens indre værdi opgjort efter moderselskabets regnskabspraksis med fradrag eller tillæg af urealiserede koncerninterne avancer og tab.

*Investments in subsidiaries are measured at the proportionate share of the equity value of the enterprise calculated in accordance with the Parent Company's accounting policies minus or plus unrealised intercompany gains and losses.*

Kapitalandele i dattervirksomheden med regnskabsmæssig negativ indre værdi måles til kr. 0, og et eventuelt tilgodehavende hos virksomheden nedskrives, i det omfang tilgodehavendet er uerholdeligt. I det omfang modervirksomheden har en retlig eller faktisk forpligtelse til at dække en underbalance, der overstiger tilgodehavendet, indregnes det resterende beløb under hensatte forpligtelser.

*Investments in the subsidiary with a negative equity value are measured at DKK 0, and any receivables from the enterprise are written down if the receivables are uncollectible. If the Parent Company has a legal or constructive obligation to cover a negative balance exceeding the receivable, the remaining amount is recognised under provisions.*

Nettoopskrivning af kapitalandele i dattervirksomheder bindes som reserve for nettoopskrivning efter den indre værdis metode under egenkapitalen, i det omfang den regnskabsmæssige værdi overstiger kostprisen.

*The total net revaluation of investments in subsidiaries is transferred upon distribution of profit to "Reserve for net revaluation under the equity method" under equity.*

Deposita indregnes i balancen til kostpris.

*Deposits are recognised in the balance sheet at cost.*

#### **Værdiforringelse af aktiver**

##### ***Impairment of assets***

Den regnskabsmæssige værdi af immaterielle anlægsaktiver, materielle anlægsaktiver vurderes årligt for indikationer på værdiforringelse ud over det, som udtrykkes ved afskrivning.

*The carrying amount of intangible assets and property, plant and equipment is subject to an annual test for indications of impairment other than the decrease in value reflected by depreciation.*

Foreligger der indikationer på værdiforringelse, foretages nedskrivningstest af hvert enkelt aktiv henholdsvis gruppe af aktiver. Der foretages nedskrivning til genindvindingsværdien, hvis denne er lavere end den regnskabsmæssige værdi.

*Impairment tests are conducted of individual assets or groups of assets when there is an indication that they may be impaired. Write-downs is made to the coverable amount if this is lower than the carrying amount.*

## **ANVENDT REGNSKABSPRAKSIS**

### **ACCOUNTING POLICIES**

#### **Varebeholdninger**

##### ***Inventories***

Varebeholdninger måles til kostpris på grundlag af vejede gennemsnitspriser eller seneste kostpris. Er nettorealisationseværdien lavere end kostprisen, nedskrives til denne lavere værdi.

*Where the net realisable value is lower than cost, inventories are written down to this lower value. The cost of consumables comprises the purchase price plus delivery costs.*

Kostpris for handelsvarer samt råvarer og hjælpematerialer omfatter anskaffelsespris med tillæg af hjemtagelsesomkostninger.

*The cost covers the acquisition price with addition of transportation costs.*

Kostpris for fremstillede færdigvarer samt varer under fremstilling omfatter kostpris for råvarer, hjælpematerialer, direkte løn og indirekte produktionsomkostninger. Indirekte produktionsomkostninger indeholder indirekte materialer og løn samt vedligeholdelse af og afskrivning på de i produktionsprocessen benyttede maskiner, fabriksbygninger og udstyr, omkostninger til fabriksadministration og ledelse samt aktiverede udviklingsomkostninger vedrørende produkterne.

*The cost of manufactured, finished goods and work in progress covers the cost of raw materials, consumables, direct wages/salaries and factory overhead expenses. Factory overhead expenses cover indirect materials, wages and salaries as well as maintenance of and depreciation of the machinery, factory buildings and equipment used in the production process as well as expenses for factory administration and management and capitalised development cost.*

Nettorealisationseværdien for varebeholdninger opgøres som salgpris med fradrag af færdiggørelsesomkostninger og omkostninger, der afholdes for at effektuere salget, og fastsættes under hensyntagen til omsættelighed, ukurans og udvikling i forventet salgpris.

*The net realisable value of inventories is calculated as the sales amount less costs of completion and costs necessary to make the sale and is determined taking into account marketability, obsolescence and development in expected sales prices.*

#### **Tilgodehavender**

##### ***Receivables***

Tilgodehavender måles til amortiseret kostpris, der sædvanligvis svarer til nominal værdi. Værdien reduceres med nedskrivning til imødegåelse af forventede tab.

*Receivables are recognised in the balance sheet at amortised cost, which normally corresponds to nominal value. The value is reduced by provision for estimated bad debts.*

#### **Igangværende arbejder for fremmed regning**

##### ***Contract work in progress***

Igangværende arbejder for fremmed regning måles til salgsværdien af det udførte arbejde. Salgsværdien måles på baggrund af færdiggørelsesgraden på balancedagen og de samlede forventede indtægter på det enkelte igangværende arbejde.

*Contract work in progress is measured at the selling price of the work performed. The selling price is measured on the basis of the degree of completion at the balance sheet date and the total expected income for the individual work in progress.*

## **ANVENDT REGNSKABSPRAKSIS**

### **ACCOUNTING POLICIES**

#### **Igangværende arbejder for fremmed regning (fortsat)**

##### ***Contract work in progress(continued)***

Når salgsværdien på et igangværende projekt for fremmed regning ikke kan opgøres pålideligt, måles salgsværdien til de medgåede omkostninger eller nettorealisationsværdien, såfremt denne er lavere.

*Where the selling price cannot be measured reliably, the selling price is measured at the lower of expenses incurred and net realisable value.*

Det enkelte igangværende arbejde indregnes i balancen under tilgodehavender eller gældsforpligtelser afhængig af nettoværdien af salgssummen med fradrag af acontofaktureringer og forudbetalinger.

*The individual pieces of work in progress are recognized in the balance sheet under debtors or creditors depending on the net value of the sales price less invoicing on account and prepayments.*

Omkostninger i forbindelse med salgsarbejde og opnåelse af kontrakter indregnes i resultatopgørelsen i takt med, at de afholdes.

*Expenses relating to sales work and the winning of contracts are recognised in the income statement as incurred.*

#### **Periodeafgrænsningsposter**

##### ***Prepayments***

Periodeafgrænsningsposter indregnet under aktiver omfatter afholdte omkostninger vedrørende efterfølgende regnskabsår.

*Prepayments are recognised under assets comprise costs incurred relating to subsequent financial years.*

#### **Skyldig skat og udskudt skat**

##### ***Tax payable and deferred tax***

Aktuelle skatteforpligtelser og tilgodehavende aktuel skat indregnes i balancen som beregnet skat af årets skattepligtige indkomst reguleret for skat af tidligere års skattepligtige indkomster samt for betalte acontoskatter.

*Current tax liabilities and current tax receivables are recognised in the balance sheet as calculated tax on the taxable income for the year, adjusted for tax on the taxable income for previous years and tax paid on account.*

Udskudt skat måles efter den balanceorienterede gælds metode af midlertidige forskelle mellem regnskabsmæssig og skattemæssig værdi af aktiver og forpligtelser. I de tilfælde, f.eks. vedrørende aktier, hvor opgørelse af skatteværdien kan foretages efter alternative beskatningsregler, måles udskudt skat på grundlag af den planlagte anvendelse af aktivet henholdsvis afvikling af forpligtelsen.

*Deferred tax is measured under the balance-sheet liability method for temporary differences between the carrying amount and the tax base of assets and liabilities. Where, for example in respect of shares, the determination of the tax base can be made using alternative taxation rules, deferred tax is measured based on the planned use of the asset or the settlement of the liability.*

Udskudte skatteaktiver, herunder skatteværdien af fremførselsberettiget skattemæssigt underskud, måles til den værdi, hvortil aktivet forventes at kunne realiseres, enten ved udligning i skat af fremtidig indtjening eller ved modregning i udskudte skatteforpligtelser inden for samme juridiske skatteenhed. Eventuelle udskudte nettoskatteaktiver måles til nettorealisationsværdi.

*Deferred tax assets, including the tax base of tax loss carry-forwards, are measured at the expected realisable value of the asset, either by elimination in tax on future earnings or by set-off against deferred tax liabilities within the same legal tax entity. Any net deferred tax assets are measured at net realisable value.*

## **ANVENDT REGNSKABSPRAKSIS**

### **ACCOUNTING POLICIES**

#### **Skyldig skat og udskudt skat (fortsat)**

##### ***Tax payable and deferred tax (continued)***

Udskudt skat måles på grundlag af de skatteregler og skattesatser, der med balancedagens lovgivning vil være gældende, når den udskudte skat forventes udløst som aktuel skat. Ændring i udskudt skat som følge af ændringer i skattesatser indregnes i resultatopgørelsen. For indeværende år er anvendt en skattesats på 22%.

*Deferred tax is measured on the basis of the tax regulations and rates that, according to the rules in force at the reporting date, will be applicable at the time when the deferred tax is expected to crystallise as current tax. Changes in deferred tax as a result of changes in tax rates are recognised in the income statement. For the current year, a tax rate of 22% has been applied.*

#### **Gældsforpligtelser**

##### ***Liabilities other than provisions***

Finansielle forpligtelser indregnes ved lånoptagelse til det modtagne provenu efter fradrag af afholdte transaktionsomkostninger. I efterfølgende perioder måles de finansielle forpligtelser til amortiseret kostpris svarende til den kapitaliserede værdi ved anvendelse af den effektive rente, således at forskellen mellem provenuet og den nominelle værdi indregnes i resultatopgørelsen over låneperioden.

*Financial liabilities are recognised on the raising of the loan at the proceeds received net of transaction costs. In subsequent periods, financial liabilities are measured at amortised cost equal to the capitalized value using the effective interest rate, the difference between the proceeds and the redemption value is recognised in the income statement over the loan period.*

Prioritetsgæld er således målt til amortiseret kostpris, der for obligationslån svarer til nominal værdi.

*Mortgage debt is measured at amortised cost which for bond loans is equal to nominal value.*

Gæld i øvrigt er målt til amortiseret kostpris svarende til nominal værdi.

*Other liabilities are measured at amortised cost equal to nominal value.*

#### **Omregning af fremmed valuta**

##### ***Foreign currency translation***

Transaktioner i fremmed valuta omregnes til transaktionsdagens kurs. Valutakursdifferencer, der opstår mellem transaktionsdagens kurs og kursen på betalingsdagen, indregnes i resultatopgørelsen som en finansiel post. Hvis valutapositioner anses for sikring af fremtidige pengestrømme, indregnes værdireguleringerne direkte på egenkapitalen.

*Foreign currency transactions are translated the exchange rate prevailing at the date of the transaction. Exchange differences arising between the exchange rate prevailing at the transaction date and the exchange rate at the payment date are recognised in the income statement as a financial net income or expense. If currency positions are regarded as a hedge of future cash flows, value adjustments are recognised directly in equity.*

Tilgodehavender, gæld og andre monetære poster i fremmed valuta, som ikke er afregnet på balancedagen, måles til balancedagens valutakurs. Forskellen mellem balancedagens kurs og kursen på tidspunktet for tilgodehavendets eller gældens opståen indregnes i resultatopgørelsen under finansielle indtægter og omkostninger.

*Receivables, payables and other monetary items in foreign currencies that have not been settled on the reporting date are measured at the closing rate. The difference between the closing rate and the rate at the time of the establishment of the receivable or payable is recognised in the income statement under financial income and expenses.*

## **ANVENDT REGNSKABSPRAKSIS**

### **ACCOUNTING POLICIES**

## **PENGESTRØMSOPGØRELSE**

### **CASH FLOW STATEMENT**

Pengestrømsopgørelsen viser selskabets pengestrømme for året fordelt på driftsaktivitet, investeringsaktivitet og finansieringsaktivitet for året, årets forskydning i likvider samt likvider ved årets begyndelse og slutning.

*The cash flow statement shows the company's cash flows for the year distributed on operating, investing and financing activities for the year, changes in cash and cash equivalents for the year and cash and cash equivalents at the beginning and end of the year.*

#### **Pengestrøm fra driftsaktivitet**

##### **Cash flow from operating activities**

Pengestrømme fra driftsaktivitet opgøres som årets resultat reguleret for ikke-kontante driftsposter, ændring i driftskapital samt betalt selskabsskat.

*Cash flows from operating activities are determined as the net profit for the year adjusted for non-cash operating items, changes in working capital and income tax paid.*

#### **Pengestrøm fra investeringsaktivitet**

##### **Cash flow from investing activities**

Pengestrømme fra investeringsaktivitet omfatter betaling i forbindelse med køb og salg af virksomheder og aktiviteter samt køb og salg af immaterielle-, materielle- og finansielle anlægsaktiver.

*Cash flows from investing activities include payments related to the acquisition and sale of enterprises and activities and the purchase and sale of intangible assets, property, plant and equipment and investments.*

#### **Pengestrøm fra finansieringsaktivitet**

##### **Cash flow from financing activities**

Pengestrømme fra finansieringsaktivitet omfatter ændringer i størrelse eller sammensætning af aktiekapital og omkostninger forbundet hermed samt opgørelse af lån, afdrag på rentebærende gæld samt betaling af udbytte til selskabsdeltagere.

*Cash flows from financing activities include changes in the size or composition of share capital and costs incidental thereto and raising of loans, repayments on interest-bearing debt and distribution of dividends to shareholders.*

#### **Likvider**

##### **Cash and cash equivalents**

Likvider omfatter likvide beholdninger.

*Cash and cash equivalents include cash.*

## **NØGLETAL**

### **FINANCIAL RATIOS**

Hoved- og nøgletal er defineret og beregnet i overensstemmelse med Finansforeningens online version af "Anbefalinger & Nøgletal".

*Financial ratios are prepared in compliance with the Danish Finance Society's online version of 'Recommendations & Financial Ratios'.*

**ANVENDT REGNSKABSPRAKSIS**  
**ACCOUNTING POLICIES**

De i hoved- og nøgletaloversigten anførte nøgletal er beregnet således:

*The financial ratios stated in the summary of financial highlights and ratios are calculated as follows:*

**Bruttomargin:**

$$\frac{\text{Bruttoresultat x 100}}{\text{Nettoomsætning}}$$

**Gross margin ratio:**

$$\frac{\text{Gross result x 100}}{\text{Net turnover}}$$

**Overskudsgrad:**

$$\frac{\text{Resultat af primær drift x 100}}{\text{Nettoomsætning}}$$

**Profit margin ratio:**

$$\frac{\text{Result of primary operations x 100}}{\text{Net turnover}}$$

**Operative aktiver:**

Aktiver i alt fratrukket likvider og andre rentebærende aktiver

**Operative assets:**

*Total assets less available funds, other interest bearing assets  
(incl. assets) and capital shares in associates*

**Afkastningsgrad:**

$$\frac{\text{Resultat af primær drift x 100}}{\text{Gns. operative aktiver}}$$

**Rate of return:**

$$\frac{\text{Result of primary operations x 100}}{\text{Average operative assets}}$$

**Egenkapitalandel:**

$$\frac{\text{Egenkapital eksklusive minoritetsinteresser, ultimo x 100}}{\text{Passiver i alt, ultimo}}$$

**Equity ratio:**

$$\frac{\text{Equity less minority interests, closing balance x 100}}{\text{Total liabilities, closing balance}}$$

**Resultat til analyseformål:**

Ordinært resultat efter skat med fradrag  
af minoritetsinteressers andel heraf

**Result for analysis purposes:**

*Ordinary result after tax with deduction  
of minority interests' share of same*


**Egenkapitalforrentning:**

$$\frac{\text{Resultat til analyseformål x 100}}{\text{Gns. egenkapital eksklusive minoritetsinteresser}}$$

**Return on equity:**

$$\frac{\text{Result for analyses purposes x 100}}{\text{Average equity exclusive of minority interests}}$$





SOCO SYSTEM Family©2018