



NOWACO A/S

Prinsensgade 15
9000 Aalborg

Årsrapport 2015
(52. regnskabsår)

CVR nr. 62 49 77 18

Nærværende regnskab er fremlagt og godkendt på
selskabets ordinære generalforsamling den 10. marts 2016



Per Søndergaard Pedersen

NOWACO A/S

INDHOLDSFORTEGNELSE

	SIDE
VIRKSOMHEDSINFORMATION	
Selskabsoplysninger	2
Koncernoversigt	3
Hoved- og nøgletal for koncernen	4
LEDELSESBERETNING OG PÅTEGNINGER	
Ledelsesberetning	5
Særlige risici	6
Samfundsansvar	8
Ledelsespåtegning	9
Den uafhængige revisors erklæringer	10
KONCERN- OG MODERSELSKABSREGNSKAB 1. JANUAR – 31. DECEMBER	
Anvendt regnskabspraksis	12
Resultatopgørelse for året 1. januar – 31. december 2015	20
Balance pr. 31. december 2015	21
Koncernpengestrømsopgørelse	23
Noter til resultatopgørelse og balance	24

NOWACO A/S

SELSKABSOPLYSNINGER

NOWACO A/S
Prinsensgade 15
9000 Aalborg

Telefon 96 30 80 80
Telefax 96 30 80 90

CVR nr. 62 49 77 18

Hjemsted: Aalborg

Bestyrelse

Per Søndergaard Pedersen (F)

Jens Møller

Katja Nowak Nielsen

Juttine Nielsen

Peter Terkelsen

Direktion

Preben K. Nielsen, adm. direktør

Peter Fisker Olesen, direktør

Katja Nowak Nielsen, direktør

Tom Leth Jensen, direktør

Revisorer

REDMARK

Statsautoriseret Revisionspartnerselskab

Hasseris Bymidte 6

DK-9000 Aalborg

Pengeinstitutter

Danske Bank
Prinsensgade 11
9000 Aalborg

Nordea
Prinsensgade 15
9000 Aalborg

Handelsbanken
Nibevej 6
9200 Aalborg SV

Koncernforhold

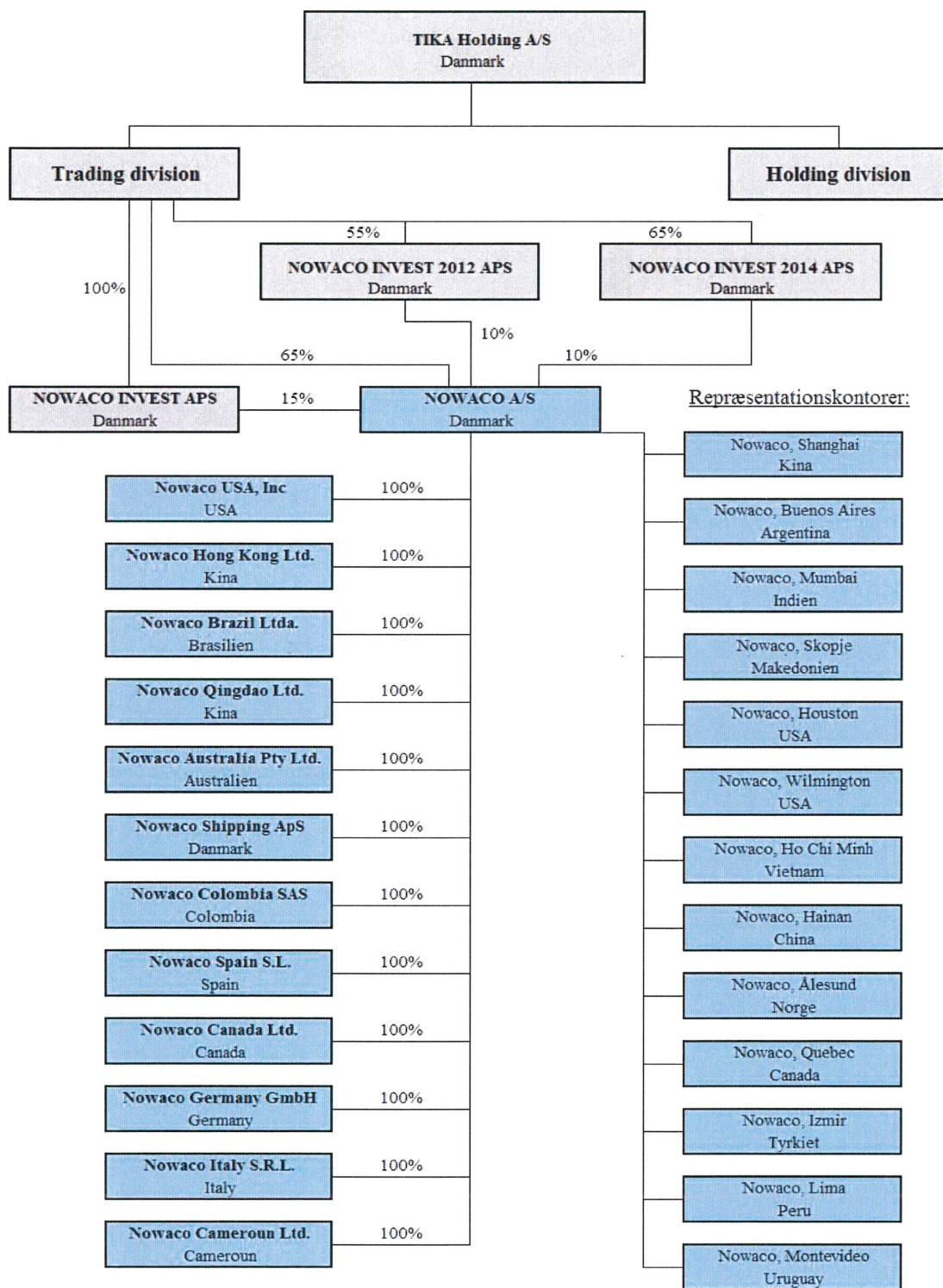
Nowaco A/S ejes med 65% af TiKa Holding A/S, Danmark , 15% af Nowaco Invest ApS, Danmark, 10% af Nowaco Invest 2012 ApS, Danmark, 10% af Nowaco Invest 2014 ApS.

NOWACO A/S

KONCERNOVERSIGT

Koncernoversigt

Nowaco A/S indgår i TiKa Holding A/S - koncernen som pr. 31. december 2015 kan skitseres således:



NOWACO A/S

HOVED- OG NØGLETAL FOR KONCERNEN

<u>Mio.kr.</u>	<u>2011</u>	<u>2012</u>	<u>2013</u>	<u>2014</u>	<u>2015</u>
Resultatopgørelse					
Nettoomsætning	1.767,6	1.997,4	2.176,5	2.477,1	2.935,0
Bruttofortjeneste	99,8	97,9	111,3	125,7	153,2
Resultat før afskrivninger	40,5	32,3	41,6	43,6	46,2
Af- og nedskrivninger	-0,8	-1,3	-0,6	-0,5	-0,6
Resultat af primær drift	39,8	31,0	41,0	43,1	45,6
Finansielle poster, netto	5,0	7,2	4,8	5,9	9,9
Ordinært resultat før skat	44,8	38,2	45,7	49,0	55,4
Årets resultat	33,9	28,8	34,4	37,0	43,0
Balance					
Anlægsaktiver	2,6	1,8	52,9	41,7	62,3
Omsætningsaktiver	381,5	446,2	383,3	613,9	586,2
Aktiver i alt	384,1	448,0	436,2	655,6	648,5
Selskabskapital	20,0	20,0	20,0	20,0	20,0
Øvrig egenkapital	107,7	119,7	138,6	160,0	188,3
Egenkapital i alt	127,7	139,7	158,6	180,0	208,3
Hensatte forpligtelser	-	-	-	-	-
Gældsforpligtelser	256,4	308,3	277,6	475,6	440,2
Passiver i alt	384,1	448,0	436,2	655,6	648,5
Pengestrømsopgørelse					
Pengestrøm, driften	10,8	-33,7	36,2	-115,8	88,6
Pengestrøm, investering	-0,9	0,1	-1,2	-0,9	-3,0
Heraf investeringer i materielle anlægsaktiver, brutto	-0,7	-0,2	-1,2	-0,9	-3,7
Frie pengestrømme	9,9	-33,6	35,0	-116,7	85,6
Pengestrøm, finansiering	-20,0	-20,0	-15,0	-15,0	-15,0
Netto pengestrøm i alt	-10,1	-53,6	20,0	-131,7	70,6
Gennemsnitligt antal ansatte	120	126	133	140	149
Nøgletal i %					
Bruttoavance	5,7	4,9	5,1	5,1	5,2
Overskudsgrad	2,3	1,6	1,9	1,7	1,6
Resultatgrad	1,9	1,4	1,6	1,5	1,5
Effektiv skattesats	24,3	24,6	24,7	24,5	22,5
Forrentning af investeret kapital (ROIC)	10,0	7,6	9,3	7,9	7,1
Egenkapitalens forrentning	27,7	21,6	23,1	20,5	22,1
Egenkapitalandel	33,3	31,2	36,4	27,5	32,1

NOWACO A/S

LEDELSESBERETNING

Indledning

Regnskabsåret omfatter året 1. januar – 31. december 2015

Hovedaktivitet

Forretningsaktiviteterne ligger inden for fødevarerbranchen, og produkterne omfatter fødevarer i alle forarbejdningsgrader beregnet til konsument- og engrossalg samt til videreforarbejdning i fødevarerforædlingsindustrien, og produkterne indkøbes og afsættes globalt.

Årets drift og resultatudvikling

Koncernen realiserede i 2015 et resultat før skat på 55,4 mio. kr. I forhold til 2014 udgør det en stigning på 6,4 mio. kr. Det realiserede resultat i 2015 opfylder forventningerne til årets resultat beskrevet i seneste årsrapport.

Udviklingen i regnskabsåret 2015 har været kendetegnet ved høj aktivitet og koncernen nåede således en omsætning på 2.935 mio. kr. hvilket er ny omsætningsrekord. I forhold til 2014 er der tale om en stigning i omsætningen på 18,5%. Den positive udvikling af nye udenlandske kontorer og forretningsområder fortsatte i 2015 hvilket er et væsentligt bidrag til den positive økonomiske udvikling i koncernen.

Bruttomargin er realiseret på 5,2%. I forhold til 2014 er der tale om en stigning på 0,1 procent point. Den samlede bruttofortjeneste er realiseret med 153,2 mio. kr. mod 125,7 mio. kr. i 2014. Omkostninger er samlet set steget med 24,9 mio. kr. i forhold til 2014. Ordinært resultat før finansielle poster udgør herefter 45,6 mio. kr. mod 43,1 mio. kr. i 2014.

Resultat efter skat udgør 43,0 mio. kr. mod 37,0 mio. kr. i 2014.

Branchen er fortsat kendetegnet ved udfordrende markedsforhold på flere geografiske markeder men 2015 har samtidig resulteret i særdeles tilfredsstillende vækstudvikling på flere andre markeder. Set på denne baggrund anser bestyrelsen det realiserede resultat for 2015 for Nowaco-koncernen for særdeles tilfredsstillende.

NOWACO A/S

LEDELSESBERETNING

Balancen

Nowaco A/S - koncernens balance udgjorde pr. 31. december 2015 i alt 648,5 mio. kr. mod 655,6 mio. kr. pr. 31. december 2014.

Pr. 31. december 2015 udgør egenkapitalen 208,3 mio. kr. mod 180,0 mio. kr. pr. 31. december 2014. Koncernens soliditet udgør pr. 31. december 2015 32,1% imod 27,5% pr. 31. december 2014. Der foreslås udbytte på 15,0 mio. kr. for regnskabsåret 2015.

Udvikling i pengestrømme

Koncernens netto pengestrømme udgør 70,6 mio. kr. for året. Pengestrømme fra driftsaktiviteten udgør 88,6 mio.kr.

Væsentlige begivenheder efter regnskabsårets slutning

Der er ikke indtruffet begivenheder efter statusdagen, som væsentligt vil kunne påvirke selskabets økonomiske stilling.

Fremtiden

Ledelsen i Nowaco A/S forventer, for det kommende år, en positiv udvikling i aktivitetsniveau og resultat sammenlignet med det realiserede i 2015.

Særlige risici

Nowaco A/S koncernen er en international handelsvirksomhed indenfor fødevarerbranchen og har datterselskaber og repræsentationskontorer i andre lande fordelt på 5 kontinenter. Som følge af dette påvirkes koncernen resultatmæssige performance og kapitalforhold af en række forretningsmæssige risici.

NOWACO A/S

LEDELSESBERETNING

Drifts- og handelsrisici

Selskabets daglige drift indeholder en løbende styring af en række kommercielle risici relateret til markeder, produkter, kunder, leverandører mv. Koncernens væsentligste driftsrisici er knyttet til evnen til at være stærkt positioneret på de markeder, hvor indkøb foretages, samt markeder hvor produkterne sælges og distribueres.

Koncernen er til stadighed underlagt sædvanlige risici i fødevarerbranchen i form af politiske reguleringer, prisreguleringer, sygdomme mv.

Valutarisici

Koncernens internationale aktiviteter medfører, at resultat, pengestrømme og egenkapital påvirkes af kurs- og renteutviklingen for en række valutaer. Den væsentligste del af selskabets køb og salg sker således i fremmed valuta. Den løbende styring af disse risici sker centralt i koncernens hovedsæde, hvor der foretages intern udligning og ekstern afdækning af åbenstående positioner i det omfang det findes hensigtsmæssigt. Politikken for anvendelsen af finansielle instrumenter i Nowaco A/S koncernen er fastlagt af bestyrelse og direktion.

Afdækningen sker på daglig basis og finansielle instrumenter må alene anvendes til afdækning af kommercielle risici. Ved valg mellem flere mulige typer af finansielle instrumenter til opnåelse af en ønsket afdækning, er instrumentets enkelthed afgørende.

Renterisici

Som følge af selskabets aktivsammensætning er den rentebærende gæld udelukkende variabelt forrentet på kort basis. Der er ikke indgået renteinstrumenter til afdækning af renterisici.

Likviditetsrisici

Det er koncernens politik til stadighed at have bevilgede kreditrammer af et omfang, der er tilstrækkelige i forhold til koncernens planlagte aktiviteter.

Kreditrisici

Koncernen har ikke væsentlige risici vedrørende en enkelt kunde eller samarbejdspartner. Den væsentligste del af selskabets salg sker enten via kreditforsikring eller via CAD/forudbetaling eller lignende vilkår. Der sker i fornødent omfang løbende kreditvurdering af alle større kunder.

NOWACO A/S

LEDELSESBERETNING

Vidensressourcer

Koncernen har etableret relevante og effektive systemer og politikker i forhold til sikring af, vidensforankring i virksomheden. Disse aktiviteter sikrer en lav sårbarhed overfor videnstab i virksomheden.

Udenlandske filialer

Koncernens aktiviteter omfatter udenlandske enheder placeret i forskellige kontinenter. Der henvises til koncernoversigt på side 3.

Kønsmæssige sammensætning af koncernens ledelse

Koncernen opfylder reglerne omkring den kønsmæssige sammensætning af koncernens øverste ledelse, samt øvrige ledelses niveauer.

Samfundsansvar

Nowaco koncernen har interne retningslinier, målsætninger og strategier, hvorefter der arbejdes med at sikre et sikkert og sundt arbejdsmiljø, og således arbejdsklimamæssige forhold tænkes ind i selskabets processer. Koncernen har ikke udarbejdet politikker i forhold til menneskerettigheder.

Koncernen håndterer ledelsessystemer og kontrolsystemer som opfølgning på nævnte arbejdsprocesser. Der foretages løbende en evaluering, der gennemgår implementeringen af politikkerne.

Koncernen har ud over sit interne ansvar overfor medarbejdere, også et eksternt ansvar i forhold til de lande og samfund, hvori vi driver vores forretning. Som forretningsdrivende selskab ønsker vi, ud over opnåelse af økonomiske målsætninger, at vores tilstedeværelse skaber lokalt nytteværdi for de samfund vi er en del af. Koncernen har ikke udarbejdet politikker i forhold til eksterne miljøpåvirkning.

Gennem koncernens internationale aktiviteter skabes der jobmuligheder for lokale, dels på selskabets egne kontorer og dels ved koncernens samarbejde og samhandel med lokale leverandører.

Det forventes i fremtiden, at der sker en fortsat positiv udvikling i ovennævnte forhold.

NOWACO A/S

LEDELSESPÅTEGNING

Bestyrelse og direktion har behandlet og godkendt årsrapporten for 1. januar – 31. december 2015 for Nowaco A/S.

Årsrapporten er aflagt i overensstemmelse med årsregnskabsloven.

Det er vores opfattelse, at koncernregnskabet og årsregnskabet giver et retvisende billede af koncernens og selskabets aktiver, passiver og finansielle stilling pr. 31. december 2015, samt af resultatet af koncernens og selskabets aktiviteter og pengestrømme for regnskabsåret 1. januar – 31. december 2015.

Ledelsesberetningen indeholder efter vores opfattelse en retvisende redegørelse for de forhold ledelsesberetningen omhandler.

Årsrapporten indstilles til generalforsamlingens godkendelse.

Aalborg, den 10. marts 2016

Direktion:




Preben K. Nielsen
Adm. direktør



Peter Fisker Olesen
Direktør




Katja Nowak Nielsen
Direktør



Tom Leth Jensen
Direktør

Bestyrelse:



Per Søndergaard Pedersen
Formand




Jens Møller
Næstformand



Katja Nowak Nielsen



Peter Terkelsen



Juttine Nielsen

NOWACO A/S

DEN UAFHÆNGIGE REVISORS ERKLÆRINGER

Til aktionærerne i Nowaco A/S

Påtegning på koncernregnskabet og årsregnskabet

Vi har revideret koncernregnskabet og årsregnskabet for Nowaco A/S for regnskabsåret 1. januar - 31. december 2015 omfattende anvendt regnskabspraksis, resultatopgørelse, balance, egenkapitalopgørelse og noter for såvel koncernen som selskabet samt pengestrømsopgørelsen for koncernen. Koncernregnskabet og årsregnskabet udarbejdes efter årsregnskabsloven.

Ledelsens ansvar for koncernregnskabet og årsregnskabet

Ledelsen har ansvaret for udarbejdelsen af et koncernregnskab og et årsregnskab, der giver et retvisende billede i overensstemmelse med årsregnskabsloven. Ledelsen har endvidere ansvaret for den interne kontrol, som ledelsen anser nødvendig for at udarbejde et koncernregnskab og et årsregnskab uden væsentlig fejlinformation, uanset om denne skyldes besvigelser eller fejl.

Revisors ansvar

Vores ansvar er at udtrykke en konklusion om koncernregnskabet og årsregnskabet på grundlag af vores revision. Vi har udført revisionen i overensstemmelse med internationale standarder om revision og yderligere krav ifølge dansk revisorlovgivning. Dette kræver, at vi overholder etiske krav samt planlægger og udfører revisionen for at opnå høj grad af sikkerhed for, om koncernregnskabet og årsregnskabet er uden væsentlig fejlinformation.

En revision omfatter udførelse af revisionshandlinger for at opnå revisionsbevis for beløb og oplysninger i koncernregnskabet og årsregnskabet. De valgte revisionshandlinger afhænger af revisors vurdering, herunder vurdering af risici for væsentlig fejlinformation i koncernregnskabet og årsregnskabet, uanset om denne skyldes besvigelser eller fejl. Ved risikovurderingen overvejer revisor intern kontrol, der er relevant for selskabets udarbejdelse af et koncernregnskab og et årsregnskab, der giver et retvisende billede. Formålet hermed er at udforme revisionshandlinger, der er passende efter omstændighederne, men ikke at udtrykke en konklusion om effektiviteten af selskabets interne kontrol. En revision omfatter endvidere vurdering af, om ledelsens valg af regnskabspraksis er passende, om ledelsens regnskabsmæssige skøn er rimelige samt den samlede præsentation af koncernregnskabet og årsregnskabet.

Det er vores opfattelse, at det opnåede revisionsbevis er tilstrækkeligt og egnet som grundlag for vores konklusion.

Revisionen har ikke givet anledning til forbehold.

NOWACO A/S

DEN UAFHÆNGIGE REVISORS ERKLÆRINGER

Konklusion

Det er vores opfattelse, at koncernregnskabet og årsregnskabet giver et retvisende billede af koncernens og selskabets aktiver, passiver og finansielle stilling pr. 31. december 2015 samt af resultatet af koncernens og selskabets aktiviteter samt koncernens pengestrømme for regnskabsåret 1. januar – 31. december 2015 i overensstemmelse med årsregnskabsloven.


Udtalelse om ledelsesberetningen

Vi har i henhold til årsregnskabsloven gennemlæst ledelsesberetningen. Vi har ikke foretaget yderligere handlinger i tillæg til den udførte revision af koncernregnskabet og årsregnskabet. Det er på denne baggrund vores opfattelse, at oplysningerne i ledelsesberetningen er i overensstemmelse med koncernregnskabet og årsregnskabet.


Aalborg, den 10. marts 2016

REDMARK

Statsautoriseret revisionspartnerselskab
cvr-nummer: 29442789



Per Laursen
Statsautoriseret revisor



Jens Nørgaard
Statsautoriseret revisor

NOWACO A/S

ANVENDT REGNSKABSPRAKSIS

Generelt

Årsrapporten for Nowaco A/S for 2015 er aflagt i overensstemmelse med årsregnskabslovens bestemmelser for store virksomheder i regnskabsklasse C.

Årsrapporten er aflagt efter samme praksis som sidste år.

Koncernregnskabet

Koncernregnskabet omfatter moderselskabet Nowaco A/S samt dattervirksomheder, hvori Nowaco A/S råder over mere end 50% af stemmerne eller på anden måde har en bestemmende indflydelse.

Koncernregnskabet udarbejdes på grundlag af regnskabet for Nowaco A/S og selskabets dattervirksomheder ved sammenlægning af regnskabsposter af ensartet karakter og med efterfølgende eliminerings af interne indtægts- og udgiftsposter, interne aktiebesiddelser og mellemværender samt urealiserede koncerninterne fortjenester og tab. Samtlige regnskaber, der anvendes til brug for konsolideringen, udarbejdes i overensstemmelse med koncernens regnskabspraksis.

Generelt om indregning og måling

I resultatopgørelsen indregnes indtægter i takt med, at de indtjenes, herunder indregnes værdireguleringer af finansielle aktiver og forpligtelser. I resultatopgørelsen indregnes ligeledes omkostninger, herunder afskrivninger og nedskrivninger.

Aktiver indregnes i balancen, når det er sandsynligt, at fremtidige økonomiske fordele vil tilflyde selskabet, og aktivets værdi kan måles pålideligt.

Forpligtelser indregnes i balancen, når det er sandsynligt, at fremtidige økonomiske fordele vil fragå selskabet, og forpligtelsens værdi kan måles pålideligt.

Ved første indregning måles aktiver og forpligtelser til kostpris. Efterfølgende måles aktiver og forpligtelser som beskrevet for hver enkelt regnskabspost nedenfor.

Visse finansielle aktiver og forpligtelser måles til amortiseret kostpris, hvorved der indregnes en konstant effektiv rente over løbetiden. Amortiseret kostpris opgøres som oprindelig kostpris med fradrag af eventuelle afdrag samt tillæg/fradrag af den akkumulerede amortisering af forskellen mellem kostpris og nominelt beløb.

NOWACO A/S

ANVENDT REGNSKABSPRAKSIS

Ved indregning og måling tages hensyn til forudsigelige tab og risici, der fremkommer inden årsrapporten aflægges, og som be- eller afkræfter forhold, der eksisterede på balancedagen.

Den regnskabsmæssige værdi af immaterielle og materielle anlægsaktiver gennemgås årligt for at afgøre, om der er indikation af værdiforringelse ud over det, som udtrykkes ved normal afskrivning. Hvis dette er tilfældet, foretages nedskrivning til den lavere genindvindingsværdi.

Omregning af fremmed valuta

Transaktioner i fremmed valuta omregnes til transaktionsdagens kurs. Valutakurssikrede tilgodehavender og gæld i fremmed valuta omregnes til danske kroner efter den sikrede valutakurs. Øvrige tilgodehavender og gæld i fremmed valuta omregnes til danske kroner efter afslutningsdagens valutakurs. Realiserede og urealiserede valutakursavancer og -tab medtages i resultatopgørelsen under finansielle poster.

For regnskaber aflagt i udenlandsk valuta omregnes resultatopgørelsen til månedligt opgjorte gennemsnitskurser og balancen til afslutningsdagens valutakurs. Valutakursregulering ved omregning af:

- udenlandske dattervirksomheders primoegenkapital til afslutningsdagens kurs, og
- forskellen ved omregning af udenlandske dattervirksomheders resultatopgørelse til månedligt opgjorte gennemsnitskurser og ultimokursen, indregnes direkte på egenkapitalen.

NOWACO A/S

ANVENDT REGNSKABSPRAKSIS

Finansielle instrumenter

Finansielle instrumenter består af monetære balanceposter og afledte finansielle instrumenter. Afledte finansielle instrumenter indregnes første gang i balancen til kostpris og måles efterfølgende til dagsværdi. Positive og negative dagsværdier af afledte finansielle instrumenter indgår i andre tilgodehavender henholdsvis anden gæld.

Ændringer i dagsværdi af finansielle instrumenter, der er klassificeret som og opfylder kriterierne for sikring af dagsværdien af et indregnet aktiv eller en indregnet forpligtelse, indregnes i resultatopgørelsen sammen med ændringer i værdien af det sikrede aktiv eller den sikrede forpligtelse.

Ændringer i dagsværdi af finansielle instrumenter, der er klassificeret som og opfylder betingelserne for sikring af fremtidige aktiver eller forpligtelser, indregnes direkte på egenkapitalen. Indtægter og omkostninger vedrørende sådanne sikringstransaktioner overføres fra egenkapitalen ved realisation af det sikrede og indregnes i samme regnskabspost som det sikrede.

For finansielle instrumenter, der ikke opfylder betingelserne for behandling som sikringsinstrumenter, indregnes ændringer i dagsværdi i resultatopgørelsen løbende.

RESULTATOPGØRELSEN

Nettoomsætning

Nettoomsætningen indregnes i resultatopgørelsen, såfremt levering og risikoovergang til køber har fundet sted inden årets udgang. Nettoomsætning indregnes ekskl. moms og med fradrag af rabatter i forbindelse med salget. Fakturering sker ved varernes afsendelse fra leverandør.

Andre eksterne omkostninger

I andre eksterne omkostninger indregnes årets afholdte omkostninger af primær karakter i forhold til hovedformålet, herunder til salg og administration.

Personaleomkostninger

I personaleomkostninger indregnes lønninger og gager, pensioner samt andre omkostninger til social sikring.

Amortisation og afskrivninger

Amortisation og afskrivninger indeholder årets amortisering og afskrivninger på immaterielle og materielle anlægsaktiver.

NOWACO A/S

ANVENDT REGNSKABSPRAKSIS

Ordinært resultat efter skat i dattervirksomheder

I modervirksomhedens resultatopgørelse indregnes forholdsmæssig andel af de enkelte dattervirksomheders resultat efter skat efter fuld eliminering af intern avance/tab og fradrag af afskrivning på goodwill.

Finansielle indtægter og omkostninger

Finansielle indtægter og omkostninger omfatter årets renteindtægter og -omkostninger samt realiserede og urealiserede kursgevinster og -tab vedrørende værdipapirer og valuta. Renter medtages i resultatopgørelsen med de beløb, der vedrører perioden, uanset forfaldstidspunkt.

Skat af årets resultat

Nowaco A/S er sambeskattet med det ultimative danske moderselskab. Skatten fordeles mellem de danske virksomheder i forhold til deres skattepligtige indkomster.

Moderselskabet indgår i acontoskatteordningen. Tillæg, fradrag og godtgørelser vedrørende skattebetalingen indgår i finansielle indtægter og omkostninger.

Årets skat, der består af årets aktuelle skat, årets sambeskatningsbidrag og forskydning i udskudt skat, indregnes i resultatopgørelsen med den del, der kan henføres til årets resultat, og direkte på egenkapitalen med den del, der kan henføres til posterings på egenkapitalen.

BALANCEN

Immaterielle anlægsaktiver

Immaterielle anlægsaktiver måles til kostpris med fradrag af akkumulerede amortiseringer samt af- og nedskrivninger. Amortisation og afskrivning foretages lineært over aktivernes forventede levetid, der er:

Software

3 år

Materielle anlægsaktiver

Materielle anlægsaktiver måles til kostpris med fradrag af akkumulerede af- og nedskrivninger eller brugsværdien, hvor denne er lavere af årsager, der ikke antages at være forbigående.

Vedligeholdelsesomkostninger indregnes i resultatopgørelsen i det år, de afholdes.

NOWACO A/S

ANVENDT REGNSKABSPRAKSIS

Afskrivningerne foretages lineært over aktivernes forventede levetid, der er:

Andre anlæg, driftsmateriel og inventar 3-7 år

Avance og tab ved løbende udskiftning af materielle anlægsaktiver indregnes under afskrivninger.

Materielle anlægsaktiver nedskrives til genindvindingsværdi, såfremt denne er lavere end den regnskabsmæssige værdi.

Finansielle anlægsaktiver

Kapitalandele i dattervirksomheder måles i moderselskabets balance efter den indre værdis metode (equity metoden) til den forholdsmæssigt ejede andel af virksomhedernes egenkapital, med fradrag af urealiseret koncernintern fortjeneste og med tillæg af eventuel merpris, betalt ved erhvervelse af de pågældende kapitalandele.

Ved erhvervelse af dattervirksomheder er der i koncernregnskabet foretaget fordeling af merprisen på de aktiver, gældsposter eller hensættelser, der har højere eller lavere værdi.

Nettoopskrivning af kapitalandele i dattervirksomheder overføres under egenkapitalen til reserve for nettoopskrivning efter den indre værdis metode, i det omfang den regnskabsmæssige værdi overstiger kostprisen. Udbytter fra dattervirksomheder, der forventes vedtaget inden godkendelse af årsrapporten for Nowaco A/S bindes ikke på opskrivningsreserven.

Varebeholdninger

Råvarer og hjælpematerialer samt handelsvarer måles til kostpris.

Varer under fremstilling og fremstillede færdigvarer måles til kostpris bestående af råvarers og hjælpematerialers anskaffelsespris med tillæg af forarbejdningsomkostninger og andre omkostninger, der direkte og indirekte kan henføres til de enkelte varer.

For varer, hvor den forventede salgspris med fradrag af eventuelle færdiggørelsesomkostninger og omkostninger til at effektuere salget (nettorealisationsværdien) er lavere end kostprisen, foretages nedskrivning til nettorealisationsværdien.

Handelsvarer måles til kostpris eller nettorealisationsværdi, hvor denne er lavere.

Kostprisen er beregnet på grundlag af FIFO-metoden.

NOWACO A/S

ANVENDT REGNSKABSPRAKSIS

Tilgodehavender

Tilgodehavender måles til amortiseret kostpris. Der nedskrives til imødegåelse af forventede tab.

Tilgodehavender omfatter tilgodehavender hos eksterne kunder, tilknyttede virksomheder samt andre tilgodehavender.

Tilgodehavender med et forventet betalingstidspunkt senere end 1 år, indregnes som andre tilgodehavender under regnskabsposten finansielle anlægsaktiver.

Periodeafgrænsningsposter

Periodeafgrænsningsposter indregnet under aktiver omfatter afholdte omkostninger vedrørende efterfølgende regnskabsår.

Udbytte

Foreslået udbytte indregnes som en forpligtelse på tidspunktet for vedtagelse på den ordinære generalforsamling. Udbytte, som forventes udbetalt for året, vises som en særskilt post under egenkapitalen.

Selskabsskat og udskudt skat

Skat af årets skattepligtige indkomst indregnes i balancen som sambeskatningsbidrag under tilgodehavender eller gældsforpligtelser efter modregning af den for året betalte acontoskat.

Udskudt skat hensættes efter den balanceorienterede gældsmetode af alle midlertidige forskelle mellem regnskabs- og skattemæssig værdi af aktiver og passiver.

Skatteværdien af fremførselsberettigede skattemæssige underskud indgår i opgørelsen af udskudt skat, såfremt det er sandsynligt, at underskuddene kan udnyttes.

Den udskudte skatteforpligtelse beregnes efter gældende skattesatser for de pågældende lande.

Ændringer i udskudt skat som følge af ændringer i skattesatser medtages i resultatopgørelsen og for egenkapitalposter under egenkapitalen.

Selskabet hæfter solidarisk og ubegrænset overfor skattemyndighederne for kildeskatte opstået indenfor sambeskatningskredsen.

Gældsforpligtelser

Andre gældsforpligtelser, som bl.a. omfatter gæld til leverandører og tilknyttede virksomheder samt anden gæld, måles til amortiseret kostpris.

NOWACO A/S

ANVENDT REGNSKABSPRAKSIS

PENGESTRØMSOPGØRELSE

Moderselskabet har udnyttet undtagelsesbestemmelsen i forhold til opstilling af pengestrømsopgørelsen. Der udarbejdes udelukkende pengestrømsopgørelse for koncernen. Pengestrømsopgørelsen viser koncernens pengestrøm for året samt den likviditetsmæssige stilling ved årets udgang. Pengestrømmen relaterer sig til 3 hovedområder: drift, investeringer og finansiering.

Pengestrømsopgørelsen opstilles således, at pengestrøm fra driften præsenteres indirekte med udgangspunkt i resultatopgørelsens driftsindtægter og -omkostninger.

Pengestrøm, driften

Pengestrøm fra driften opgøres som nettoomsætning med fradrag af driftsomkostninger reguleret for ikke-likvide driftsposter samt med tillæg af forøgelse eller nedbringelse af arbejdskapitalen, finansielle og ekstraordinære poster og med fradrag af betalte selskabsskatter.

Pengestrøm, investeringer

Pengestrøm til investeringer omfatter køb og salg af immaterielle, materielle samt finansielle anlægsaktiver, herunder kapitalandele. Likviditetsvirkningen fra køb og salg af kapitalandele vises separat.

Pengestrøm, finansiering

Pengestrøm til finansiering omfatter låntagning og afdrag på langfristede gældsforpligtelser, udlodning af udbytte, provenu af aktiekapitaludvidelser samt køb og salg af egne aktier.

Likvide midler og bankgæld

Likvide midler og bankgæld omfatter likvide beholdninger og kortfristede værdipapirer optaget under omsætningsaktiver samt kortfristet bankgæld.

NOWACO A/S

ANVENDT REGNSKABSPRAKSIS

NØGLETAL

Bruttoavance	Bruttofortjeneste i procent af nettoomsætning
Overskudsgrad	Resultat af primær drift i procent af nettoomsætning
Resultatgrad	Resultat efter skat i procent af nettoomsætning
Effektiv skattesats	Skat af ordinært resultat i procent af ordinært resultat før skat
Forrentning af invest. kapital (ROIC)	Resultat af primær drift i procent af gns. balancesum excl. likvide midler og evt. værdipapirer
Egenkapitalens forrentning	Resultat efter skat i procent af gennemsnitlig egenkapital
Egenkapitalandel	Egenkapital ultimo i procent af den samlede balancesum ultimo.

Nøgletallene er udarbejdet i overensstemmelse med Den Danske Finansanalytikerforenings anbefalinger og vejledning for 2010.

NOWACO A/S

KONCERN- OG ÅRSREGNSKAB 1. JANUAR - 31. DECEMBER

RESULTATOPGØRELSE

kr. 1.000	Note	Koncern		Moderselskab	
		2015	2014	2015	2014
Nettoomsætning	1	2.935.048	2.477.142	2.932.990	2.476.003
Vareforbrug		<u>-2.781.883</u>	<u>-2.351.463</u>	<u>-2.781.883</u>	<u>-2.351.463</u>
Bruttofortjeneste		153.165	125.679	151.107	124.540
Andre eksterne omkostninger		-51.644	-32.548	-62.943	-38.948
Personaleomkostninger	2	<u>-55.315</u>	<u>-49.475</u>	<u>-45.335</u>	<u>-42.441</u>
Resultat før afskrivninger		46.206	43.656	42.829	43.151
Afskrivninger af materielle og immaterielle anlægsaktiver	3	<u>-621</u>	<u>-524</u>	<u>-552</u>	<u>-496</u>
Resultat af primær drift		45.585	43.132	42.277	42.655
Andel af resultat i dattervirksomheder efter skat	9	0	0	2.765	654
Finansielle indtægter	4	15.299	9.186	15.203	8.819
Finansielle omkostninger	5	<u>-5.441</u>	<u>-3.293</u>	<u>-5.360</u>	<u>-3.202</u>
Resultat før skat		55.443	49.025	54.885	48.926
Skat af årets resultat	6	<u>-12.480</u>	<u>-12.058</u>	<u>-11.922</u>	<u>-11.959</u>
Årets resultat		42.963	36.967	42.963	36.967

Forslag til resultatdisponering

Foreslået udbytte	15.000	15.000
Reserve for nettoopskrivning efter indre værdis metode	0	0
Overført resultat	<u>27.963</u>	<u>21.967</u>
	42.963	36.967

NOWACO A/S

KONCERN- OG ÅRSREGNSKAB 1. JANUAR - 31. DECEMBER

BALANCE

kr. 1.000	Note	Koncern		Moderselskab	
		2015	2014	2015	2014
AKTIVER					
Anlægsaktiver					
Immaterielle anlægsaktiver					
Software og varemærkerettigheder	7	1.911	226	1.911	226
		1.911	226	1.911	226
Materielle anlægsaktiver					
Andre anlæg, driftsmateriel og inventar	8	3.234	2.534	3.010	2.460
		3.234	2.534	3.010	2.460
Finansielle anlægsaktiver					
Kapitalandele i dattervirksomheder	9	0	0	5.508	3.852
Udskudt skatteaktiv	13	81	657	0	0
Andre tilgodehavender		57.031	38.956	57.031	38.956
		57.112	39.613	62.539	42.808
Anlægsaktiver i alt		62.257	42.373	67.460	45.494
Omsætningsaktiver					
Varebeholdninger	10	84.903	111.107	84.903	111.107
Tilgodehavender					
Tilgodehavender fra salg og tjenesteydelser		468.285	491.219	476.323	492.291
Tilgodehavender fra tilknyttede virksomheder		0	0	831	-
Andre tilgodehavender	11	2.364	7.206	2.242	6.615
Periodeafgrænsningsposter	11	1.947	1.198	1.798	1.198
Sambeskatningsbidrag	14	4.613	0	4.613	0
		477.209	499.623	485.807	500.104
Likvide beholdninger		24.155	2.549	13.642	12
Omsætningsaktiver i alt		586.267	613.279	584.352	611.223
AKTIVER I ALT		648.524	655.652	651.812	656.717

NOWACO A/S

KONCERN- OG ÅRSREGNSKAB 1. JANUAR - 31. DECEMBER

BALANCE

kr. 1.000	Note	Koncern		Moderselskab	
		2015	2014	2015	2014
PASSIVER					
Egenkapital					
	12				
Selskabskapital		20.000	20.000	20.000	20.000
Reserve for nettoopskrivning		0	0	0	0
Overført resultat		173.314	144.993	173.314	144.993
Foreslået udbytte for regnskabsåret		15.000	15.000	15.000	15.000
Egenkapital i alt		208.314	179.993	208.314	179.993
Hensatte forpligtelser					
Udskudt skat	13	0	0	607	190
Andre hensatte forpligtelser	16	0	0	204	0
Hensatte forpligtelser i alt		0	0	811	190
Gældsforpligtelser					
Kortfristede gældsforpligtelser					
Kreditinstitutter		212.427	261.381	212.280	261.382
Leverandører af varer og tjenesteydelser		117.225	163.699	117.097	163.701
Gæld til tilknyttede virksomheder		80.000	25.908	84.063	25.908
Forudbetalinger fra kunder		15.171	9.742	15.171	9.742
Selskabsskat	14	326	460	0	405
Anden gæld	15	15.061	14.469	14.076	15.396
Gældsforpligtelser i alt		440.210	475.659	442.687	476.534
PASSIVER I ALT		648.524	655.652	651.812	656.717
Eventualforpligtelser og sikkerhedsstillelser	17				
Valutarisici	18				
Honorar til generalforsamlingsvalgt revisor	19				
Oplysninger om nærtstående parter	20				

NOWACO A/S

KONCERN- OG ÅRSREGNSKAB 1. JANUAR - 31. DECEMBER

PENGESTRØMSOPGØRELSE

	Koncern	
kr. 1.000	2015	2014
Nettoomsætning	2.935.048	2.477.142
Omkostninger	-2.888.842	-2.433.486
Pengestrøm fra primær drift før ændring i driftskapital	46.206	43.656
Ændring i varebeholdninger	26.204	-62.257
Ændring i tilgodehavender (inkl. langfristede tilgodehavender)	8.952	-157.258
Ændring i leverandør- og anden gæld mv	13.640	67.502
Pengestrøm fra primær drift	95.002	-108.357
Finansielle poster, netto	9.858	5.893
Sikringsinstrumenter ført på egenkapitalen m.v.	618	-895
Betalt selskabsskat	-16.887	-12.426
Pengestrøm fra driftsaktivitet	88.591	-115.785
Køb af immaterielle anlægsaktiver	-1.787	-164
Køb af materielle anlægsaktiver	-1.952	-900
Salg af materielle anlægsaktiver	708	160
Pengestrøm fra investeringsaktivitet	-3.031	-904
Kapitalejerne:		
Betalt udbytte	-15.000	-15.000
Pengestrøm fra finansieringsaktivitet	-15.000	-15.000
Årets pengestrøm fra drift, investering og finansiering	70.560	-131.689
Likvide beholdninger og bankgæld, primo	-258.832	-127.143
Likvide beholdninger og bankgæld, ultimo	-188.272	-258.832
Likvide beholdninger og bankgæld ultimo, kan specificeres således:		
Likvide beholdninger	24.155	2.549
Bankgæld	-212.427	-261.381
Likvide beholdninger og bankgæld, ultimo	-188.272	-258.832

Pengestrømsopgørelsen kan ikke direkte udledes af koncern- og moderselskabsregnskabet.

NOWACO A/S

KONCERN- OG ÅRSREGNSKAB 1. JANUAR - 31. DECEMBER

NOTER

kr. 1.000	Koncern		Moderselskab	
	2015	2014	2015	2014
1 Nettoomsætning				
Danmark	9.521	14.017	9.521	14.017
Europa	375.899	313.974	374.463	313.152
Øvrige lande	2.549.628	2.149.151	2.549.006	2.148.834
	2.935.048	2.477.142	2.932.990	2.476.003
2 Personaleomkostninger				
Lønninger og gager	51.495	45.839	42.251	39.509
Pensioner	2.709	2.917	2.674	2.381
Andre omkostninger til social sikring	1.111	719	410	551
	55.315	49.475	45.335	42.441
Vederlag til direktion	7.853	6.046	7.853	6.046
Vederlag til bestyrelse	550	550	550	550
Gennemsnitligt antal medarbejdere	149	140	114	110
Direktionen og nøglemedarbejdere er omfattet af et incitamentsprogram bestående af en kontantbonusordning. Den årlige bonus er afhængig af udvikling i bruttofortjeneste og resultat.				
3 Afskrivninger på materielle og immaterielle anlægsaktiver				
Software og varemærkerettigheder	101	43	101	43
Andre anlæg, driftsmateriel og inventar	723	539	655	511
Tab/gevinst ved salg af anlægsaktiver	-203	-58	-204	-58
	621	524	552	496
4 Finansielle indtægter				
Bankrenter	25	9	1	2
Debitorer	8.193	4.427	8.193	4.427
Øvrige finansielle indtægter	14	21	3	21
Valutakursgevinster	7.067	4.729	7.006	4.369
	15.299	9.186	15.203	8.819

NOWACO A/S

KONCERN- OG ÅRSREGNSKAB 1. JANUAR - 31. DECEMBER

NOTER

kr. 1.000	Koncern		Moderselskab	
	2015	2014	2015	2014
5 Finansielle omkostninger				
Renteudgifter til tilknyttede virksomheder	2.498	2.329	2.498	2.329
Bankrenter	2.765	790	2.760	783
Øvrige finansielle omkostninger	178	174	102	90
	5.441	3.293	5.360	3.202
6 Skat af årets resultat				
Aktuelt sambeskatningsbidrag	11.517	11.979	11.505	11.924
Aktuel skat af årets resultat	585	259	0	0
Ændring i udskudt skat	378	-180	417	35
	12.480	12.058	11.922	11.959
Afstemning af skatteprocent				
Dansk skatteprocent	23,5%	24,5%		
Ændring i skatteprocent	-0,1%			
Permanente forskelle	-1,6%			
Afvigelse udenlandske virksomheder i forhold til 23,5%	0,7%	0,0%		
Effektiv skatteprocent	22,5%	24,5%		
7 Immaterielle anlægsaktiver				
Software og varemærkerettigheder				
Kostpris 1. januar	7.478	7.314	7.478	7.314
Årets tilgang	1.787	164	1.787	164
Kostpris 31. december	9.265	7.478	9.265	7.478
Afskrivninger 1. januar	-7.252	-7.209	-7.252	-7.209
Årets afskrivninger	-102	-43	-102	-43
Afskrivninger 31. december	-7.354	-7.252	-7.354	-7.252
Bogført værdi 31. december	1.911	226	1.911	226
Afskrives over 3 år				

NOWACO A/S

KONCERN- OG ÅRSREGNSKAB 1. JANUAR - 31. DECEMBER

NOTER

kr. 1.000	Koncern		Moderselskab	
	<u>2015</u>	<u>2014</u>	<u>2015</u>	<u>2014</u>
8 Materielle anlægsaktiver				
Andre anlæg, driftsmateriel og inventar				
Kostpris 1. januar	6.751	6.141	6.448	5.864
Valutakursregulering til ultimokurs	-2	20	0	0
Reklassifikation	-38	0	-38	0
Årets tilgang	1.952	900	1.710	863
Årets afgang	-1.319	-310	-1.317	-279
Kostpris 31. december	<u>7.344</u>	<u>6.751</u>	<u>6.803</u>	<u>6.448</u>
Afskrivninger 1. januar	-4.217	-3.869	-3.988	-3.654
Valutakursregulering til ultimokurs	-7	-15	0	0
Reklassifikation	38	0	38	0
Årets afskrivninger	-738	-541	-655	-511
Afskrivninger vedrørende årets afgang	814	208	812	177
Afskrivninger 31. december	<u>-4.110</u>	<u>-4.217</u>	<u>-3.793</u>	<u>-3.988</u>
Bogført værdi 31. december	<u>3.234</u>	<u>2.534</u>	<u>3.010</u>	<u>2.460</u>

Afskrives over 3-7 år

NOWACO A/S

KONCERN- OG ÅRSREGNSKAB 1. JANUAR - 31. DECEMBER

NOTER

kr. 1.000	Koncern		Moderselskab	
	2015	2014	2015	2014
9 Finansielle anlægsaktiver				
Kapitalandele i dattervirksomheder				
Kostpris 1. januar			7.478	7.396
Årets tilgang			289	82
Kostpris 31. december			7.767	7.478
Reguleringer 1. januar			-3.626	-3.456
Øvrige reguleringer			204	-29
Valutakursreguleringer ved omregning af udenlandske datterselskaber			-3	265
Udloddet udbytte			-1.599	-1.060
Årets resultat i dattervirksomheder efter skat			2.765	654
Reguleringer 31. december			-2.259	-3.626
Bogført værdi 31. december			5.508	3.852

Reguleringer pr 31. december lig -2,463 t.kr indeholder negativ egenkapital i to datterselskaber på i alt -204 t.kr. Den negative værdi er indregnet som en hensættelse, og indgår dermed ikke i den bogførte værdi på 5,508 t.kr.

Navn	Hjemsted	Ejerandel	Selskabs- kapital kr.1.000	Egenkapital 31.12.2015 kr. 1.000	Resultat Efter skat kr. 1.000
Nowaco Hong Kong Ltd.	Hong Kong	100%	7	3.880	2.739
Nowaco USA Inc.	Seattle	100%	5	5	-23
Nowaco Shipping ApS	Aalborg	100%	80	309	39
Nowaco Qingdao Ltd.	Qingdao	100%	280	138	65
Nowaco Australia Pty Ltd.	Brisbane	100%	-	20	7
Nowaco Colombia SAS	Cali	100%	5	-84	13
Nowaco Brazil Ltda.	Sao Paulo	100%	5	840	26
Nowaco Canada Ltd.	New Brunswick	100%	5	5	0
Nowaco Germany GmbH	Hamborg	100%	187	201	15
Nowaco Spain S.L.	Girona	100%	22	35	13
Nowaco Italy S.r.l.	Giacomo	100%	75	75	0
Nowaco Cameroun Ltd.	Kumba	100%	0	0	0
Nowaco Norway NUF	Ålesund	100%	0	-120	-129
				5.304	2.765

10 Varebeholdninger

Råvarer og hjælpemidler	35.158	15.501	35.158	15.501
Handelsvarer og fremstillede færdigvarer	41.484	78.749	41.484	78.749
Forudbetalinger for varer	8.261	16.857	8.261	16.857
	84.903	111.107	84.903	111.107

NOWACO A/S

KONCERN- OG ÅRSREGNSKAB 1. JANUAR - 31. DECEMBER

NOTER

11 Andre tilgodehavender og periodeafgrænsningsposter

Periodeafgrænsningsposter

Regnskabsposten består af forudbetalinger til udenlandske filialer, samt forudbetalte omkostninger.

	Koncern	
kr. 1.000	<u>2015</u>	<u>2014</u>
12 Egenkapital		
Samlet egenkapital		
Egenkapital 1. januar	179.993	158.569
Årets resultat	42.963	36.967
Valutakursreguleringer ved omregning af udenlandske datterselskaber	-3	265
Øvrige reguleringer vedrørende udenlandske datterselskaber	0	-29
Udloddet udbytte i regnskabsåret	-15.000	-15.000
Værdiregulering af skringsinstrumenter, ultimo	361	-467
Tilbageførsel af værdiregulering af sikringsinstrumenter, primo	0	-312
Egenkapital 31. december	<u>208.314</u>	<u>179.993</u>
Egenkapitalen for koncernen kan specificeres således:		
Aktiekapital		
Aktiekapital 1. januar	20.000	20.000
Aktiekapital 31. december	<u>20.000</u>	<u>20.000</u>
Overført overskud		
Overført overskud 1. januar	144.993	123.569
Årets resultat	42.963	36.967
Valutakursreguleringer ved omregning af udenlandske datterselskaber	-3	265
Øvrige reguleringer vedrørende udenlandske datterselskaber	0	-29
Værdiregulering af skringsinstrumenter, ultimo	361	-312
Tilbageførsel af værdiregulering af sikringsinstrumenter, primo	0	-467
Foreslået udbytte for regnskabsåret	-15.000	-15.000
Overført overskud 31. december	<u>173.314</u>	<u>144.993</u>
Foreslået udbytte		
Foreslået udbytte 1. januar	15.000	15.000
Betalt udbytte	-15.000	-15.000
Foreslået udbytte for regnskabsåret	15.000	15.000
Foreslået udbytte 31. december	<u>15.000</u>	<u>15.000</u>
Egenkapital koncern i alt	<u>208.314</u>	<u>179.993</u>

NOWACO A/S

KONCERN- OG ÅRSREGNSKAB 1. JANUAR - 31. DECEMBER

NOTER

	Moderselskab	
kr. 1.000	<u>2015</u>	<u>2014</u>
12 Egenkapitalen for moderselskabet kan specificeres således:		
Aktiekapital		
Aktiekapital 1. januar	20.000	20.000
Aktiekapital 31. december	20.000	20.000
Reserve for nettoopskrivning efter den indre værdis metode		
Reserve for nettoopskrivning efter den indre værdis metode 1. januar	0	0
Valutakursreguleringer ved omregning af udenlandske datterselskaber	0	265
Øvrige reguleringer i udenlandske datterselskaber	0	-29
Overført af årets resultat	0	824
Modtaget udbytte i regnskabsåret	0	-1.060
Reserve for nettoopskrivning efter den indre værdis metode 31. december	0	0
Overført overskud		
Overført overskud 1. januar	144.993	123.569
Årets resultat	42.963	37.203
Værdiregulering af skringsinstrumenter, ultimo	361	-467
Valutakursreguleringer ved omregning af udenlandske datterselskaber	-3	0
Tilbageførsel af værdiregulering af sikringsinstrumenter, primo	0	-312
Foreslået udbytte for regnskabsåret	-15.000	-15.000
Overført overskud 31. december	173.314	144.993
Foreslået udbytte		
Foreslået udbytte 1. januar	15.000	15.000
Betalt udbytte	-15.000	-15.000
Foreslået udbytte for regnskabsåret	15.000	15.000
Foreslået udbytte 31. december	15.000	15.000
Egenkapital moderselskab i alt	208.314	179.993

Aktiekapitalen har været uændret de seneste 5 år.

Aktiekapitalen består af:

20.000 aktier af kr. 1.000.

NOWACO A/S

KONCERN- OG ÅRSREGNSKAB 1. JANUAR - 31. DECEMBER

NOTER

kr. 1.000	Koncern		Moderselskab	
	2015	2014	2015	2014
13 Udskudte skatteaktiver/Udskudt skat				
Udskudt skat 1. januar	-657	-387	190	260
Ændring i udskudt skat vedrørende posterings på egenkapitalen	0	-90	0	-105
Ændring i udskudt skat vedrørende årets resultat	576	-180	417	35
	-81	-657	607	190
Specifikation pr. 31. december:				
Immaterielle anlægsaktiver	397	4	397	4
Materielle anlægsaktiver	210	187	210	186
Fremførbare skattemæssige underskud	-688	-848	0	0
	-81	-657	607	190
14 Sambeskatningsbidrag og selskabsskat				
Sambeskatningsbidrag, selskabsskat 1. januar	460	907	405	900
Årets sambeskatningsbidrag	12.212	11.979	11.614	11.924
Tilgodehavende kildeskatter	-72	0	-72	0
Betalt i årets løb	-587	-907	-460	-900
Betalt acontoskat i 2015	-16.300	-11.519	-16.100	-11.519
	-4.287	460	-4.613	405
15 Anden gæld				
I regnskabsposten anden gæld for både koncernen og moderselskabet, forfalder gældsforpligtelserne efter denne orden:				
Forfald inden for 1 år	15.061	14.469	14.076	15.396
Forfald mellem 1 og 5 år	0	0	0	0
Forfald efter 5 år	0	0	0	0
	15.061	14.469	14.076	15.396

16 Andre hensatte forpligtelser

Andre hensatte forpligtelser indeholder hensættelser for underbalance i datterselskaber, som følge af den regnskabsmæssige behandling af datterselskaber efter indre værdis metode.

NOWACO A/S

KONCERN- OG ÅRSREGNSKAB 1. JANUAR - 31. DECEMBER

NOTER

17 Eventualforpligtelser og sikkerhedsstillelser

Koncern og moderselskab

Moderselskabet og koncernen har indgået lejemål vedrørende kontordomicil. For moderselskabet udgør den samlede kontraktmæssige lejepligtelse pr. 31. december 2015 i alt 1,1 mio. kr. For koncernen udgør lejepligtelsen i alt 1,3 mio. kr.

Moderselskabet har indgået operationelle leasingaftaler. Den samlede leasingforpligtelse pr. 31. december 2015 udgør 1,6 mio. kr.

Der er ikke yderligere eventualforpligtelser og sikkerhedsstillelser i koncernen

18 Valutarisici

Koncern og moderselskab

Som et led i sikring af indregnede og ikke-indregnede transaktioner anvender Nowaco A/S koncernen sikringsinstrumenter, såsom valutaterminskontrakter, valutaoptioner, samt rente- og valutaswaps.

Der er samlet tegnet finansielle instrumenter pr. 31. december 2015 på 250,5 mio.kr.

kr. 1.000	Koncern		Moderselskab	
	2015	2014	2015	2014
19 Honorar til generalforsamlingsvalgt revisor				
Redmark				
Lovpligtig revision	185	191	185	184
Andre erklæringer med sikkerhed		-		-
Skatterådgivning		-		-
Andre				
Lovpligtig revision	76	30		-
Andre ydelser end revision	89	44	24	20
Samlet honorar				
Lovpligtig revision	261	221	185	184
Andre erklæringer med sikkerhed		-		-
Skatterådgivning		-		-
Andre ydelser end revision	89	44	24	20
	350	265	209	204

NOWACO A/S

KONCERN- OG ÅRSREGNSKAB 1. JANUAR - 31. DECEMBER

NOTER

20 Oplysninger om nærtstående parter

Koncern

Tika Holding A/S, Vossvej 13, 9000 Aalborg, Nowaco Invest ApS, Prinsensgade 15, 9000 Aalborg, Nowaco Invest 2012 ApS, Prinsensgade 15, 9000 Aalborg og Nowaco Invest 2014 ApS, Prinsensgade 15, 9000 Aalborg er noteret i aktionærfortegnelse som ejende minimum 5% af stemmerne eller minimum 5% af aktiekapitalen.

Selskabet indgår i koncernregnskabet for Tika Holding A/S, Aalborg samt JN-PKN Holding ApS, Aalborg

Bestemmende indflydelse

Koncern

Tika Holding A/S, Vossvej 13, 9000 Aalborg.