



G.O. Holding A/S

Glarmestervænget 19

4700 Næstved

CVR-nr. 60996628

Årsrapport for 2015

34. regnskabsår

Årsrapporten er fremlagt og godkendt
på selskabets ordinære generalforsamling
den 31/5 16

Dirigent

Indholdsfortegnelse

Ledespåtegning	3
Den uafhængige revisors erklæringer	4
Virksomhedsoplysninger	6
Ledelsesberetning	7
Hoved- og nøgletal	8
Anvendt regnskabspraksis	9
Resultatopgørelse	14
Balance	15
Pengestrømsopgørelse	17
Noter	18

Ledelsespåtegning

Bestyrelsen og direktionen har dags dato behandlet og godkendt årsrapporten for regnskabsåret 1. januar 2015 - 31. december 2015 for G.O. Holding A/S.

Årsrapporten aflægges i overensstemmelse med årsregnskabsloven.


Det er vores opfattelse, at koncernregnskabet og årsregnskabet giver et retvisende billede af koncernens og selskabets aktiver, passiver og finansielle stilling pr. 31. december 2015 samt af resultatet af koncernens og selskabets aktiviteter samt af koncernens pengestrømme for regnskabsåret 1. januar 2015 - 31. december 2015.

Ledelsesberetningen indeholder efter vores opfattelse en retvisende redegørelse for de forhold, beretningen omhandler.

Årsrapporten indstilles til generalforsamlingens godkendelse.


Næstved, den 19. maj 2016

Direktion



Peter Odefey

Bestyrelse



Lene Odefey
Formand



Peter Odefey



Ole Werngreen

Den uafhængige revisors erklæringer

Til kapitalejerne i G.O. Holding A/S

Påtegning på koncernregnskabet og årsregnskabet

Vi har revideret koncernregnskabet og årsregnskabet for G.O. Holding A/S for regnskabsåret 1. januar 2015 - 31. december 2015, der omfatter anvendt regnskabspraksis, resultatopgørelse, balance og noter for såvel koncernen som selskabet samt pengestrømsopgørelse for koncernen.

Koncernregnskabet og årsregnskabet udarbejdes efter årsregnskabsloven.

Ledelsens ansvar for koncernregnskabet og årsregnskabet

Ledelsen har ansvaret for udarbejdelsen af et koncernregnskab og et årsregnskab, der giver et retvisende billede i overensstemmelse med årsregnskabsloven. Ledelsen har endvidere ansvaret for den interne kontrol, som ledelsen anser nødvendig for at udarbejde et koncernregnskab og et årsregnskab uden væsentlig fejlinformation, uanset om denne skyldes besvigelser eller fejl.

Revisors ansvar

Vores ansvar er at udtrykke en konklusion om koncernregnskabet og årsregnskabet på grundlag af vores revision. Vi har udført revisionen i overensstemmelse med internationale standarder om revision og yderligere krav ifølge dansk revisorlovgivning. Dette kræver, at vi overholder etiske krav samt planlægger og udfører revisionen for at opnå høj grad af sikkerhed for, om koncernregnskabet og årsregnskabet er uden væsentlig fejlinformation.

En revision omfatter udførelse af revisionshandlinger for at opnå revisionsbevis for beløb og oplysninger i koncernregnskabet og årsregnskabet. De valgte revisionshandlinger afhænger af revisors vurdering, herunder vurdering af risici for væsentlig fejlinformation i koncernregnskabet og årsregnskabet, uanset om denne skyldes besvigelser eller fejl. Ved risikovurderingen overvejer revisor intern kontrol, der er relevant for virksomhedens udarbejdelse af et koncernregnskab og et årsregnskab, der giver et retvisende billede. Formålet hermed er at udforme revisionshandlinger, der er passende efter omstændighederne, men ikke at udtrykke en konklusion om effektiviteten af virksomhedens interne kontrol. En revision omfatter endvidere vurdering af, om ledelsens valg af regnskabspraksis er passende, om ledelsens regnskabsmæssige skøn er rimelige samt den samlede præsentation af koncernregnskabet og årsregnskabet.

Det er vores opfattelse, at det opnåede revisionsbevis er tilstrækkeligt og egnet som grundlag for vores konklusion.

Revisionen har ikke givet anledning til forbehold.

Konklusion

Det er vores opfattelse, at koncernregnskabet og årsregnskabet giver et retvisende billede af koncernens og selskabets aktiver, passiver og finansielle stilling pr. 31. december 2015 samt af resultatet af koncernens og selskabets aktiviteter samt koncernens pengestrømme for regnskabsåret 1. januar 2015 - 31. december 2015 i overensstemmelse med årsregnskabsloven.


Den uafhængige revisors erklæringer

Udtalelse om ledelsesberetningen

Vi har i henhold til årsregnskabsloven gennemlæst ledelsesberetningen. Vi har ikke foretaget yderligere handlinger i tillæg til den udførte revision af koncernregnskabet og årsregnskabet. Det er på denne baggrund vores opfattelse, at oplysningerne i ledelsesberetningen er i overensstemmelse med koncernregnskabet og årsregnskabet.

Maribo, 19. maj 2016

aage maagensen
statsautoriseret revisionsaktieselskab
CVR-nr. 12 90 10 38



Tina Ørum Hansen
Statsautoriseret revisor



Knud Engberg
Registreret revisor

Virksomhedsoplysninger

Virksomheden	G.O. Holding A/S Glarmestervænget 19 4700 Næstved
Hjemmeside	www.gotransport.dk
CVR-nr.	60996628
Stiftelsesdato	11. januar 1982
Hjemsted	Næstved
Regnskabsår	1. januar 2015 - 31. december 2015
Bestyrelse	Lene Odefey, Formand Peter Odefey Ole Werngreen
Direktion	Peter Odefey
Revisor	aage maagensen statsautoriseret revisionsaktieselskab C. E. Christiansens Vej 56 4930 Maribo CVR-nr.: 12 90 10 38
Pengeinstitut	Sydbank

Ledelsesberetning

Koncernens væsentligste aktiviteter

Koncernens og G.O. Holding A/S hovedaktiviteter består i at drive transport- og speditivsvirksomhed og anden dermed beslægtet virksomhed.

Udviklingen i aktiviteter og økonomiske forhold

Året 2015 blev, med de samfundsmæssige konjunkturer taget i betragtning, et tilfredsstillende år for koncernen med et overskud på tkr. 5.373 efter skat.

Ledelsen forventer i året 2016 et tilfredsstillende aktivitets- og indtjeningsniveau.

Begivenheder efter regnskabsårets afslutning

Der er efter regnskabsårets afslutning ikke indtruffet begivenheder af væsentlig betydning for selskabets finansielle stilling.

Hoved- og nøgletal

Koncern og modervirksomheds udvikling i hoved- og nøgletal kan beskrives:

Hovedtal er i tusinder.

	2015	2014	2013	2012	2011
Koncern					
Resultat af primær drift	6.176	5.763	3.356	5.387	2.114
Finansielle indtægter	1.086	1.213	2.158	633	187
Finansielle omkostninger	-31	-21	-39	-316	-1.278
Årets resultat	5.373	5.204	4.161	4.244	636
Aktiver i alt	62.961	61.112	57.006	55.229	55.168
Egenkapital i alt	53.391	51.019	46.065	42.154	38.160
Egenkapitalens forrentning (%)	10	11	9	11	2
Afkastningsgrad (%)	12	12	10	10	4
Soliditetsgrad (%)	83	83	81	76	69
Moderselskab					
Resultat af primær drift	266	283	300	312	301
Finansielle indtægter	5.566	5.361	4.539	4.296	1.358
Finansielle omkostninger	-48	-67	-36	-138	1.108
Årets resultat	5.372	5.204	4.160	4.245	636
Aktiver i alt	54.262	52.734	47.572	44.792	41.934
Egenkapital i alt	53.391	51.019	46.065	42.154	38.160
Egenkapitalens forrentning (%)	10	11	9	11	2
Afkastningsgrad (%)	11	11	10	10	1
Soliditetsgrad (%)	98	97	97	94	91

Anvendt regnskabspraksis

Regnskabsklasse

Årsrapporten for G.O. Holding A/S for 2015 er aflagt i overensstemmelse med årsregnskabslovens bestemmelser for mellemstore virksomheder i regnskabsklasse C.

Den anvendte regnskabspraksis er uændret i forhold til tidligere år.

Rapporteringsvaluta

Årsrapporten er aflagt i danske kroner.

Omregning af fremmed valuta

Transaktioner i fremmed valuta omregnes til danske kroner efter transaktionsdagens kurs. Monetære aktiver og forpligtelser i fremmed valuta omregnes til danske kroner efter balancedagens valutakurser. Realiserede og urealiserede valutakursgevinster og -tab indgår i resultatopgørelsen under finansielle poster.

Koncernregnskabet

Koncernregnskabet omfatter modervirksomheden G.O. Holding A/S og dattervirksomheder, hvori G.O. Holding A/S direkte eller indirekte besidder mere end 50% af stemmerettighederne eller på anden måde har bestemmende indflydelse.

Ved konsolideringen foretages eliminering af koncerninterne indtægter og omkostninger, aktiebesiddelser, interne mellemværender og udbytter samt realiserede og urealiserede fortjenester og tab ved transaktioner mellem de konsoliderede virksomheder.

Generelt

Generelt om indregning og måling

Indtægter indregnes i resultatopgørelsen i takt med, at de indtjenes, herunder indregnes værdireguleringer af finansielle aktiver og forpligtelser, der måles til dagsværdi eller amortiseret kostpris. Endvidere indregnes i resultatopgørelsen alle omkostninger, der er afholdt for at opnå årets indtjening, herunder afskrivninger, nedskrivninger og hensatte forpligtelser samt tilbageførsler som følge af ændrede regnskabsmæssige skøn af beløb, der tidligere har været indregnet i resultatopgørelsen.

Aktiver indregnes i balancen, når det er sandsynligt, at fremtidige økonomiske fordele vil tilflyde selskabet, og aktivets værdi kan måles pålideligt.

Forpligtelser indregnes i balancen, når det er sandsynligt, at fremtidige økonomiske fordele vil fragå selskabet, og forpligtelsens værdi kan måles pålideligt.

Ved første indregning måles aktiver og forpligtelser til kostpris. Efterfølgende måles aktiver og forpligtelser som beskrevet for hver enkelt regnskabspost nedenfor.

Visse finansielle aktiver og forpligtelser måles til amortiseret kostpris, hvorved der indregnes en konstant effektiv rente over løbetiden. Amortiseret kostpris opgøres som oprindelig kostpris med fradrag af afdrag og tillæg/fradrag af den akkumulerede afskrivning af forskellen mellem kostprisen og det nominelle beløb. Herved fordeles kurstab og -gevinst over løbetiden.

Ved indregning og måling tages hensyn til forudsigelige tab og risici, der fremkommer, inden årsrapporten aflægges, og som be- eller afkræfter forhold, der eksisterer på balancedagen.

Resultatopgørelsen

Bruttofortjeneste og -tab

Virksomheden har valgt at sammendrage visse poster i resultatopgørelsen efter bestemmelserne i årsregnskabslovens § 32.

Anvendt regnskabspraksis

Nettoomsætning

Indtægter ved udførelse af transportydelser indregnes i omsætningen på tidspunktet for levering og risikoens overgang. Omsætningen opgøres efter fradrag af moms, afgifter og rabatter.

Andre driftsindtægter og -omkostninger

Andre driftsindtægter og andre driftsomkostninger omfatter regnskabsposter af sekundær karakter i forhold til virksomhedens hovedaktivitet.

Andre eksterne omkostninger

Andre eksterne omkostninger omfatter omkostninger vedrørende salg og administration.

Personaleomkostninger

Personaleomkostninger omfatter lønninger og gager, pensioner samt omkostninger til social sikring og andre personaleomkostninger.

Af- og nedskrivninger på immaterielle og materielle anlægsaktiver

Af- og nedskrivninger på immaterielle og materielle anlægsaktiver er foretaget ud fra en løbende vurdering af aktivernes brugstid i virksomheden. Anlægsaktiverne afskrives lineært på grundlag af kostprisen, baseret på følgende vurdering af brugstider og restværdier:

	Brugstid	Restværdi
Erhvervede koncessioner, patenter, licenser mv.	3 år	0%
Bygninger	50 år	0%
Andre anlæg, driftsmateriel og inventar	3-10 år	0%
Indretning af lejede lokaler	3 år	0%

Der afskrives ikke på grunde.

Fortjeneste eller tab ved afhændelse af immaterielle og materielle anlægsaktiver opgøres som forskellen mellem salgspris med fradrag af salgsomkostninger og den regnskabsmæssige værdi på salgstidspunktet, og indregnes i resultatopgørelsen under afskrivninger.

Resultat af kapitalandele i dattervirksomheder og associerede virksomheder

I modervirksomhedens resultatopgørelse indregnes de enkelte dattervirksomheders resultat efter skat efter fuld eliminering af intern avance/tab.

I både koncernens og modervirksomhedens resultatopgørelser indregnes de associerede virksomheders resultat efter skat efter eliminering af forholdsmæssig andel af intern avance/tab.

Finansielle indtægter og omkostninger

Finansielle indtægter og omkostninger indregnes i resultatopgørelsen med de beløb, der vedrører regnskabsåret. Finansielle indtægter og omkostninger indeholder renteindtægter og -omkostninger, realiserede og urealiserede kursgevinster og -tab vedrørende værdipapirer, gæld og transaktioner i fremmed valuta og forpligtelser samt tillæg og godtgørelser under acontoskatteordningen.

Anvendt regnskabspraksis

Skat af årets resultat

Modervirksomheden er omfattet af de danske regler om tvungen sambeskatning af koncernens danske dattervirksomheder. Dattervirksomheder indgår i sambeskatningen fra det tidspunkt, hvor de indgår i konsolideringen i koncernregnskabet og frem til det tidspunkt, hvor de udgår fra konsolideringen.

Modervirksomheden er administrationsselskab for sambeskatningen og afregner som følge heraf alle betalinger af selskabsskat med skattemyndighederne.

Den aktuelle danske selskabsskat fordeles ved afregning af sambeskatningsbidrag mellem de sambeskattede virksomheder i forhold til disses skattepligtige indkomster. I tilknytning hertil modtager virksomheder med skattemæssigt underskud sambeskatningsbidrag fra virksomheder, der har kunnet anvende dette underskud til nedsættelse af eget skattemæssigt overskud.

Årets skat, der består af årets aktuelle selskabsskat og ændring i udskudt skat herunder som følge af ændring i skattesats indregnes i resultatopgørelsen med den del, der kan henføres til årets resultat, og direkte i egenkapitalen med den del, der kan henføres til posteringer direkte i egenkapitalen.

Skat af årets resultat omfatter aktuel skat af årets forventede skattepligtige indkomst og årets regulering af udskudt skat med fradrag af den del af årets skat, der vedrører egenkapitalbevægelser. Aktuel og udskudt skat vedrørende egenkapitalbevægelser indregnes direkte i egenkapitalen.

Balancen

Immaterielle anlægsaktiver

Goodwill måles til kostpris med fradrag af akkumulerede af- og nedskrivninger.

Andre immaterielle anlægsaktiver, herunder software, licenser og erhvervede rettigheder m.v. måles til kostpris med fradrag af akkumulerede af- og nedskrivninger.

Materielle anlægsaktiver

Materielle anlægsaktiver måles til kostpris med tillæg af eventuelle opskrivninger og med fradrag af akkumulerede af- og nedskrivninger. Kostpris omfatter anskaffelsesprisen og omkostninger direkte tilknyttet anskaffelsen indtil det tidspunkt, hvor aktivet er klart til at blive taget i brug.

Kapitalandele i tilknyttede og associerede virksomheder

Kapitalandele i dattervirksomheder og associerede virksomheder måles efter den indre værdis metode.

Kapitalandele i dattervirksomheder og associerede virksomheder måles til virksomhedernes indre værdi opgjort efter koncernens regnskabspraksis med fradrag eller tillæg af urealiserede koncerninterne avancer og tab og med tillæg eller fradrag af resterende værdi af positiv eller negativ goodwill opgjort efter overtagelsesmetoden.

Nettoopskrivning af kapitalandele i dattervirksomheder og associerede virksomheder bindes som reserve for nettoopskrivning efter den indre værdis metode under egenkapitalen i det omfang, den regnskabsmæssige værdi overstiger kostprisen. Udbytter fra dattervirksomheder, der forventes vedtaget inden godkendelsen af årsrapporten for G.O. Holding A/S, bindes ikke på opskrivningsreserven.

Andre finansielle anlægsaktiver

Børsnoterede værdipapirer opført som anlægsaktiver måles til salgsværdi. Øvrige finansielle anlægsaktiver måles til kostpris.

Tilgodehavender

Tilgodehavender måles til amortiseret kostpris, der almindeligvis svarer til nominal værdi. Værdien reduceres med nedskrivninger til imødegåelse af forventede tab.

Periodeafgrænsningsposter, aktiver

Periodeafgrænsningsposter indregnet under aktiver omfatter forudbetalte omkostninger vedrørende efterfølgende regnskabsår.

Anvendt regnskabspraksis

Likvider

Likvider omfatter likvide beholdninger.

Egenkapital

Udbytte, som foreslås udbetalt for regnskabsåret, præsenteres som en særskilt post under egenkapitalen.

Hensatte forpligtelser

Udskudt skat

Udskudt skat og årets regulering heraf opgøres efter den balanceorienterede gældsmetode som skatteværdien af alle midlertidige forskelle mellem regnskabsmæssige og skattemæssige værdier af aktiver og forpligtelser.

Udskudt skat måles på grundlag af de skatteregler og skattesatser, der med balancedagens lovgivning vil være gældende, når den udskudte skat forventes udløst som aktuel skat.

Finansielle gældsforpligtelser

Fastforrentede lån som realkreditlån og lån hos kreditinstitutter indregnes ved lånoptagelsen til det modtagne provenu med fradrag af afholdte transaktionsomkostninger. I efterfølgende perioder måles lånene til amortiseret kostpris, således at forskellen mellem provenuet og den nominelle værdi indregnes i resultatopgørelsen som en renteomkostning over låneperioden.

Øvrige gældsforpligtelser måles til amortiseret kostpris, hvilket almindeligvis svarer til nominal værdi.

Aktuelle skatteforpligtelser

Aktuelle skatteforpligtelser og tilgodehavende aktuel skat indregnes i balancen som beregnet skat af årets forventede skattepligtige indkomst, reguleret for skat af tidligere års skattepligtige indkomster samt betalte acontoskatter.

Eventualaktiver og -forpligtelser

Eventualaktiver og -forpligtelser indregnes ikke i balancen, men oplyses alene i noterne.

Pengestrømsopgørelsen

Pengestrømsopgørelsen viser virksomhedens pengestrømme for året opdelt på drifts-, investerings- og finansieringsaktivitet, årets forskydning i likvider samt selskabets likvider ved årets begyndelse og slutning.

Pengestrøm fra driftsaktiviteten opgøres som årets resultat reguleret for ændring i driftskapitalen og ikke-kontante resultatposter som af- og nedskrivninger og hensatte forpligtelser. Driftskapitalen omfatter omsætningsaktiver minus kortfristede gældsforpligtelser - eksklusive de poster, der indgår i likvider.

Pengestrøm fra investeringsaktiviteten omfatter pengestrømme fra køb og salg af immaterielle, materielle og finansielle anlægsaktiver.

Pengestrøm fra finansieringsaktiviteten omfatter pengestrømme fra optagelse og tilbagebetaling af langfristede gældsforpligtelser samt ind- og udbetalinger til og fra selskabsdeltagerne.

Anvendt regnskabspraksis

Forklaring af nøgletal

Hoved- og nøgletal er opgjort efter Finansanalytikerforeningens "Anbefalinger og Nøgletal".

Egenkapitalens forrentning (ROE) (%)	=	$\frac{\text{Årets resultat}}{\text{Gns. egenkapital}}$
Afkastningsgrad (%)	=	$\frac{(\text{Driftsresultat} + \text{Finansielle indtægter}) \times 100}{\text{Gns. aktiver}}$
Egenkapitalandel (soliditet) (%)	=	$\frac{\text{Egenkapital i alt} \times 100}{\text{Passiver i alt}}$

Resultatopgørelse

		Koncern		Morderselskab	
	Note	2015 kr.	2014 kr.	2015 kr.	2014 kr.
Bruttofortjeneste/-tab		25.026.557	26.459.670	345.254	361.727
Personaleomkostninger	1	-15.804.577	-16.609.500	0	0
Af- og nedskrivninger af materielle og immaterielle anlægsaktiver	2	-3.046.126	-4.087.158	-78.775	-78.775
Driftsresultat		6.175.854	5.763.012	266.479	282.952
Indtægter af kapitalandele i tilknyttede og associerede virksomheder		0	0	4.081.832	3.781.100
Indtægter af andre kapitalandele, værdipapirer og tilgodehavender, der er anlægsaktiver		804.619	981.223	803.548	1.016.170
Andre finansielle indtægter fra tilknyttede virksomheder		0	0	399.682	413.427
Finansielle indtægter	3	281.637	232.070	281.107	150.297
Finansielle omkostninger	4	-31.254	-21.423	-48.273	-67.215
Resultat før skat		7.230.856	6.954.882	5.784.375	5.576.731
Skat af årets resultat	5	-1.858.176	-1.751.194	-411.695	-373.043
Årets resultat		5.372.680	5.203.688	5.372.680	5.203.688
Forslag til resultatdisponering					
Foreslået udbytte indregnet under egenkapitalen		100.000	3.000.000	100.000	3.000.000
Reserve for nettoopskrivning efter indre værdis metode		0	0	4.081.832	3.781.100
Overført resultat		5.272.680	2.203.688	1.190.848	-1.577.412
		5.372.680	5.203.688	5.372.680	5.203.688

Balance 31. december 2015

	Note	Koncern 2015 kr.	2014 kr.	Moderselskab 2015 kr.	2014 kr.
Aktiver					
Erhvervede koncessioner, patenter, licenser, varemærker samt lignende rettigheder	6	16.323	0	0	0
Goodwill	7	0	22	0	0
Immaterielle anlægsaktiver		16.323	22	0	0
Grunde og bygninger	8	9.482.351	9.698.542	3.281.455	3.360.230
Andre anlæg, driftsmateriel og inventar	9	9.378.447	8.188.828	0	0
Indretning af lejede lokaler	10	11.279	66.099	0	0
Materielle anlægsaktiver		18.872.077	17.953.469	3.281.455	3.360.230
Kapitalandele i tilknyttede virksomheder	11, 12	0	0	23.561.621	26.379.789
Kapitalandele i associerede virksomheder	12, 13	40.000	0	40.000	0
Andre værdipapirer og kapitalandele	14	11.634.775	7.019.756	9.321.835	4.842.303
Finansielle anlægsaktiver		11.674.775	7.019.756	32.923.456	31.222.092
Anlægsaktiver		30.563.175	24.973.247	36.204.911	34.582.322
Fremstillede varer og handelsvarer		697.493	188.979	0	0
Varebeholdninger	15	697.493	188.979	0	0
Tilgodehavender fra salg og tjenesteydelser		7.635.923	8.307.686	0	0
Tilgodehavender hos tilknyttede virksomheder		0	0	10.460.000	6.120.000
Tilgodehavender hos associerede virksomheder		250.000	0	250.000	0
Tilgodehavende selskabsskat		0	0	949.603	1.188.069
Andre tilgodehavender		2.497.201	3.062.570	1.685.261	1.619.365
Periodeafgrænsningsposter	16	175.022	160.773	0	0
Tilgodehavender		10.558.146	11.531.029	13.344.864	8.927.434
Likvide beholdninger		21.142.496	24.418.354	4.711.794	9.224.339
Omsætningsaktiver		32.398.135	36.138.362	18.056.658	18.151.773
Aktiver		62.961.310	61.111.609	54.261.569	52.734.095

Balance 31. december 2015

	Note	Koncern 2015 kr.	2014 kr.	Moderselskab 2015 kr.	2014 kr.
Passiver					
Virksomhedskapital		1.000.000	1.000.000	1.000.000	1.000.000
Reserve for nettoopskrivning efter den indre værdis metode		0	0	20.848.164	16.766.332
Overført resultat		52.291.304	47.018.624	31.443.140	30.252.292
Udbytte for regnskabsåret		100.000	3.000.000	100.000	3.000.000
Egenkapital	17	53.391.304	51.018.624	53.391.304	51.018.624
Hensættelser til udskudt skat		2.749.463	2.417.153	715.000	713.000
Hensatte forpligtelser		2.749.463	2.417.153	715.000	713.000
Leverandører af varer og tjenesteydelser		3.775.615	3.939.369	0	0
Gæld til tilknyttede virksomheder		0	0	37.500	37.500
Selskabsskat		66.471	517.400	38.732	487.089
Anden gæld		2.978.457	3.219.063	79.033	477.882
Kortfristede gældsforpligtelser		6.820.543	7.675.832	155.265	1.002.471
Gældsforpligtelser		6.820.543	7.675.832	155.265	1.002.471
Passiver		62.961.310	61.111.609	54.261.569	52.734.095
Eventualforpligtelser	18				
Sikkerhedsstillelser og pantstætninger	19				
Nærtstående parter	20				

Pengestrømsopgørelse

Pengestrømsopgørelse - koncern

	2015 kr.	2014 kr.
Årets resultat	5.372.680	5.203.688
Regulering af avance ved afhændelse af anlægsaktiver	3.046.126	4.087.158
Regulering af renteindtægter og lignende indtægter	-281.637	-232.070
Regulering af renteudgifter og lignende udgifter	31.254	21.423
Regulering af finansielle forpligtelser	-804.619	-981.223
Regulering af skat af årets resultat	1.525.866	1.910.204
Regulering af udskudt skat	332.310	-159.010
Ændring i varebeholdninger	-508.514	446.758
Ændring i tilgodehavender	972.883	942.470
Ændring i leverandørgæld mv.	-404.360	-536.889
Pengestrøm fra drift før finansielle poster	9.281.989	10.702.509
Renteindbetalinger og lignende	1.029.440	714.327
Renteudbetalinger og lignende	-476.336	-406.989
Pengestrømme fra ordinær drift	9.835.093	11.009.847
Betalt selskabsskat	-1.932.396	-2.135.566
Pengestrøm fra driftsaktivitet	7.902.697	8.874.281
Køb af immaterielle anlægsaktiver	-24.451	0
Køb af materielle anlægsaktiver	-5.957.527	-3.224.715
Salg af materielle anlægsaktiver	2.000.945	2.448.545
Køb af finansielle anlægsaktiver mv.	-12.931.898	-9.303.780
Salg af finansielle anlægsaktiver mv.	8.774.376	7.180.441
Køb af virksomhed	-40.000	0
Pengestrøm fra investeringsaktivitet	-8.178.555	-2.899.509
Udbetalt udbytte	-3.000.000	-250.000
Pengestrøm fra finansieringsaktivitet	-3.000.000	-250.000
Ændringer i likvider	-3.275.858	5.724.772
Likvider, primo	24.418.354	18.693.582
Likvider, ultimo	21.142.496	24.418.354
Likvider specificeres således:		
Likvide beholdninger	21.142.496	24.418.354
Likvider i alt	21.142.496	24.418.354

Noter

	Koncern		Moderselskab	
	2015	2014	2015	2014
1. Personaleomkostninger				
Lønninger	13.144.032	13.839.478	0	0
Pensioner	2.241.995	2.327.595	0	0
Omkostninger til social sikring	418.550	442.427	0	0
	15.804.577	16.609.500	0	0
<i>Heraf udgør vederlag til ledelsen:</i>				
Direktion og bestyrelse	600.000	675.000	0	0
	600.000	675.000	0	0
Gennemsnitligt antal beskæftigede	44	45	0	0
2. Andre driftsomkostninger				
Goodwill	8.150	0	0	0
Bygninger	216.191	216.191	78.775	78.775
Andre anlæg, driftsmateriel og inventar	3.770.422	5.103.618	0	0
Indretning af lejede lokaler	54.820	55.670	0	0
Fortjeneste ved salg af driftsmateriel	-1.003.457	-1.288.321	0	0
	3.046.126	4.087.158	78.775	78.775
3. Finansielle indtægter				
Andre finansielle indtægter	281.637	232.070	281.107	150.297
	281.637	232.070	281.107	150.297
4. Finansielle omkostninger				
Andre finansielle omkostninger	31.254	21.423	48.273	67.215
	31.254	21.423	48.273	67.215
5. Skat af årets resultat				
Aktuel skat	1.525.797	1.917.617	409.626	453.057
Ændring af udskudt skat	332.310	-159.010	2.000	-80.000
Regulering af skat fra tidligere år	69	-7.413	69	-14
	1.858.176	1.751.194	411.695	373.043

Noter

	Koncern		Moderselskab	
	2015	2014	2015	2014
6. Erhvervede koncessioner, patenter, licenser, varemærker samt lignende rettigheder				
Tilgang i årets løb, herunder forbedringer	24.451	0	0	0
Kostpris ultimo	24.451	0	0	0
Årets afskrivninger	-8.172	0	0	0
Af- og nedskrivninger ultimo	-8.172	0	0	0
Regnskabsmæssig værdi ultimo	16.279	0	0	0
7. Goodwill				
Kostpris primo	34.664	34.664	0	0
Kostpris ultimo	34.664	34.664	0	0
Af- og nedskrivninger primo	-34.664	-34.642	0	0
Af- og nedskrivninger ultimo	-34.664	-34.642	0	0
Regnskabsmæssig værdi ultimo	0	22	0	0
8. Grunde og bygninger				
Kostpris primo	12.839.604	12.839.604	4.975.095	4.975.095
Kostpris ultimo	12.839.604	12.839.604	4.975.095	4.975.095
Af- og nedskrivninger primo	-3.141.062	-2.924.871	-1.614.865	-1.536.090
Årets afskrivninger	-216.191	-216.191	-78.775	-78.775
Af- og nedskrivninger ultimo	-3.357.253	-3.141.062	-1.693.640	-1.614.865
Regnskabsmæssig værdi ultimo	9.482.351	9.698.542	3.281.455	3.360.230
9. Andre anlæg, driftsmateriel og inventar				
Kostpris primo	39.637.942	44.737.836	0	0
Tilgang i årets løb, herunder forbedringer	5.957.527	3.224.715	0	0
Afgang i årets løb	-6.162.062	-8.324.609	0	0
Kostpris ultimo	39.433.407	39.637.942	0	0
Af- og nedskrivninger primo	-31.449.114	-33.514.802	0	0
Årets afskrivninger	-3.770.422	-5.103.618	0	0
Tilbageførsel af af- og nedskrivninger på afhændede aktiver	5.164.576	7.169.306	0	0
Af- og nedskrivninger ultimo	-30.054.960	-31.449.114	0	0
Regnskabsmæssig værdi ultimo	9.378.447	8.188.828	0	0

Noter

	Koncern		Moderselskab	
	2015	2014	2015	2014
10. Indretning af lejede lokaler				
Kostpris primo	171.258	0	0	0
Tilgang i årets løb, herunder forbedringer	0	171.258	0	0
Kostpris ultimo	171.258	171.258	0	0
Af- og nedskrivninger primo	-105.159	-49.489	0	0
Årets afskrivninger	-54.820	-55.670	0	0
Af- og nedskrivninger ultimo	-159.979	-105.159	0	0
Regnskabsmæssig værdi ultimo	11.279	66.099	0	0

11. Kapitalandele i tilknyttede virksomheder

Kostpris primo		9.613.457	9.613.457
Kostpris ultimo		9.613.457	9.613.457
Opskrivninger primo		16.766.332	12.985.232
Årets resultat		4.081.832	3.781.100
Udbytte for regnskabsåret		-6.900.000	0
Opskrivninger ultimo		13.948.164	16.766.332
Regnskabsmæssig værdi ultimo		23.561.621	26.379.789

12. Oplysninger om kapitalandele i tilknyttede og associerede virksomheder*Tilknyttede virksomheder*

Navn	Hjemsted	Ejerandel i %
G.O. Transport & Spedition A/S, CVR nr. 59 17 07 16	Næstved	100,00
G.O. Ejendomme ApS, CVR nr. 28 68 41 18	Næstved	100,00
Holger Kristiansens Eff. Aalborg A/S, CVR nr. 10 61 65 30	Horsens	100,00

Associerede virksomheder

Navn	Hjemsted	Ejerandel i %
Nielog ApS CVR. nr. 34 20 29 90	Roskilde	50,00

Følgende selskaber er 100% ejet via G. O. Transport & Spedition A/S:

EHI Transport & Spedition GmbH, Tyskland
FTG GmbH, Tyskland

Noter

	Koncern		Moderselskab	
	2015	2014	2015	2014
13. Kapitalandele i associerede virksomheder				
Tilgang i forbindelse med fusion og køb af virksomhed	40.000	0	40.000	0
Kostpris ultimo	40.000	0	40.000	0
Regnskabsmæssig værdi ultimo	40.000	0	40.000	0
14. Andre værdipapirer og kapitalandele				
Kostpris primo	7.401.360	4.077.575	5.229.878	3.885.485
Tilgang i årets løb	12.931.898	9.303.780	11.190.684	7.086.247
Afgang i årets løb	-7.790.033	-5.979.995	-6.192.795	-5.741.854
Kostpris ultimo	12.543.225	7.401.360	10.227.767	5.229.878
Af- og nedskrivninger primo	-381.604	-89.630	-387.575	-89.629
Andel i årets resultat, netto	513.048	908.472	503.334	905.945
Nettoopskrivning på årets afgang	-1.039.894	-1.200.446	-1.021.691	-1.203.891
Af- og nedskrivninger ultimo	-908.450	-381.604	-905.932	-387.575
Regnskabsmæssig værdi ultimo	11.634.775	7.019.756	9.321.835	4.842.303
15. Varebeholdninger				
<i>Varebeholdninger er opgjort således:</i>				
Fremstillede varer og handelsvarer	697.493	188.979	0	0
Varebeholdninger i alt	697.493	188.979	0	0
16. Periodeafgrænsningsposter				
Periodeafgrænsningsposter	175.022	160.773	0	0
Saldo ultimo	175.022	160.773	0	0

Noter

17. Egenkapitalopgørelse

Koncern

	Virksomhedskapital	Overført resultat	Forslag til udbytte	I alt
Egenkapital primo	1.000.000	47.018.624	3.000.000	51.018.624
Udbetalt udbytte fra sidste år			-3.000.000	-3.000.000
Forslag til årets resultatdisponering		5.272.680	100.000	5.372.680
	1.000.000	52.291.304	100.000	53.391.304

Selskabskapitalen har været uændret de seneste 5 år.

Moderselskab

	Virksomheds- kapital	Reserve for nettopskriv- ning efter indre værdis metode	Overført resultat	Forslag til udbytte	I alt
Egenkapital primo	1.000.000	16.766.332	30.252.292	3.000.000	51.018.624
Udbetalt udbytte fra sidste år				-3.000.000	-3.000.000
Forslag til årets resultatdisponering		4.081.832	1.190.848	100.000	5.372.680
	1.000.000	20.848.164	31.443.140	100.000	53.391.304

Aktiekapitalen består af:

1 aktie a kr. 1.000.000

Selskabskapitalen har været uændret de seneste 5 år.

18. Eventualforpligtelser

Moderselskabet:

Selskabet er sambeskattet med de øvrige danske selskaber i koncernen og hæfter solidarisk for de skatter, som vedrører sambeskatningen.

Koncernselskabet:

Koncernens lejeforpligtelser i opsigelsesperioden udgør 169 t.kr.

19. Sikkerhedsstillelser og pantsætninger

Der er ikke afgivet sikkerheder.

Noter

20. Nærtstående parter

Bestemmende indflydelse/ejer mere end 5% af selskabskapitalen:
Peter Odefey, Ny Præstøvej 321, 4700 Næstved

Øvrige nærtstående parter:

G.O. Transport og Spedition A/S - CVR nr. 59 17 07 16 (datterselskab)

G.O. Ejendomme ApS - CVR nr. 28 68 41 18 (datterselskab)

Holger Kristiansens Eff. Aalborg A/S - CVR nr. 10 61 65 30 (datterselskab)

EHJ Transport & Spedition GmbH, Flensborg (datter-datterselskab)

FTG GmbH, Flensborg (datter-datterselskab)