

# MES A.m.b.a.

Dørslundvej 44, 7330 Brande

CVR-nr. 58 18 34 15

## Årsrapport 2017

Godkendt på selskabets ordinære generalforsamling den 30. maj 2018

Dirigent:

*Peder Sandfeld*





## Indhold

<b>Ledelsespåtegning</b>	<b>2</b>
<b>Den uafhængige revisors revisionspåtegning</b>	<b>3</b>
<b>Ledelsesberetning</b>	<b>5</b>
Oplysninger om selskabet	5
Hoved- og nøgletal for koncernen	6
Beretning	7
<b>Årsregnskab 1. januar - 31. december</b>	<b>9</b>
Resultatopgørelse	9
Balance	10
Egenkapitalopgørelse	12
Pengestrømsopgørelse	13
Noter	14

## Ledelsespåtegning

Bestyrelse og direktion har dags dato behandlet og godkendt årsrapporten for regnskabsåret 1. januar - 31. december 2017 for MES A.m.b.a.

Årsrapporten er aflagt i overensstemmelse med årsregnskabsloven.


Det er vores opfattelse, at koncernregnskabet og årsregnskabet giver et retvisende billede af koncernens og selskabets aktiver, passiver og finansielle stilling pr. 31. december 2017 samt af resultatet af koncernens og selskabets aktiviteter og koncernens pengestrømme for regnskabsåret 1. januar - 31. december 2017.

Det er endvidere vores opfattelse, at ledelsesberetningen indeholder en retvisende redegørelse for de forhold, beretningen omhandler.

Årsrapporten indstilles til generalforsamlingens godkendelse.

Brande, den 30. maj 2018

Direktion:



Majbritt Skriver Mortensgaard  
adm. direktør

Bestyrelse:



Svend Mathiasen  
formand



Peder Sandfeld Jensen  
næstformand



Poul Skaarup Bindsbøl




Niels Hansen



Kay Laursen



Poul Raaballe



Herluf Bæk Tøng

## Den uafhængige revisors revisionspåtegning

Til andelshaverne i MES A.m.b.a.

### Konklusion

Vi har revideret koncernregnskabet og årsregnskabet for MES A.m.b.a. for regnskabsåret 1. januar - 31. december 2017, der omfatter resultatopgørelse, balance, egenkapitalopgørelse og noter, herunder anvendt regnskabspraksis, for såvel koncernen som selskabet, samt pengestrømsopgørelse for koncernen. Koncernregnskabet og årsregnskabet udarbejdes efter årsregnskabsloven.

Det er vores opfattelse, at koncernregnskabet og årsregnskabet giver et retvisende billede af koncernens og selskabets aktiver, passiver og finansielle stilling pr. 31. december 2017 samt af resultatet af koncernens og selskabets aktiviteter og koncernens pengestrømme for regnskabsåret 1. januar - 31. december 2017 i overensstemmelse med årsregnskabsloven.

### Grundlag for konklusion

Vi har udført vores revision i overensstemmelse med internationale standarder om revision og de yderligere krav, der er gældende i Danmark. Vores ansvar ifølge disse standarder og krav er nærmere beskrevet i revisionspåtegningens afsnit "Revisors ansvar for revisionen af koncernregnskabet og årsregnskabet" (herefter benævnt "regnskaberne"). Det er vores opfattelse, at det opnåede revisionsbevis er tilstrækkeligt og egnet som grundlag for vores konklusion.

### Uafhængighed

Vi er uafhængige af koncernen i overensstemmelse med internationale etiske regler for revisorer (IESBA's etiske regler) og de yderligere krav, der er gældende i Danmark, ligesom vi har opfyldt vores øvrige etiske forpligtelser i henhold til disse regler og krav.

### Ledelsens ansvar for regnskaberne

Ledelsen har ansvaret for udarbejdelsen af et koncernregnskab og et årsregnskab, der giver et retvisende billede i overensstemmelse med årsregnskabsloven. Ledelsen har endvidere ansvaret for den interne kontrol, som ledelsen anser for nødvendig for at udarbejde regnskaberne uden væsentlig fejlinformation, uanset om denne skyldes besvigelser eller fejl.

Ved udarbejdelsen af regnskaberne er ledelsen ansvarlig for at vurdere koncernens og selskabets evne til at fortsætte driften; at oplyse om forhold vedrørende fortsat drift, hvor dette er relevant; samt at udarbejde regnskaberne på grundlag af regnskabsprincippet om fortsat drift, medmindre ledelsen enten har til hensigt at likvidere koncernen eller selskabet, indstille driften eller ikke har andet realistisk alternativ end at gøre dette.

### Revisors ansvar for revisionen af regnskaberne

Vores mål er at opnå høj grad af sikkerhed for, om regnskaberne som helhed er uden væsentlig fejlinformation, uanset om denne skyldes besvigelser eller fejl, og at afgive en revisionspåtegning med en konklusion. Høj grad af sikkerhed er et højt niveau af sikkerhed, men er ikke en garanti for, at en revision, der udføres i overensstemmelse med internationale standarder om revision og de yderligere krav, der er gældende i Danmark, altid vil afdække væsentlig fejlinformation, når sådan findes. Fejlinformationer kan opstå som følge af besvigelser eller fejl og kan betragtes som væsentlige, hvis det med rimelighed kan forventes, at de enkeltvis eller samlet har indflydelse på de økonomiske beslutninger, som regnskabsbrugere træffer på grundlag af regnskaberne.

Som led i en revision, der udføres i overensstemmelse med internationale standarder om revision og de yderligere krav, der er gældende i Danmark, foretager vi faglige vurderinger og opretholder professionel skepsis under revisionen. Herudover:

- ▶ Identificerer og vurderer vi risikoen for væsentlig fejlinformation i regnskaberne, uanset om denne skyldes besvigelser eller fejl, udformer og udfører revisionshandlinger som reaktion på disse risici samt opnår revisionsbevis, der er tilstrækkeligt og egnet til at danne grundlag for vores konklusion. Risikoen for ikke at opdage væsentlig fejlinformation forårsaget af besvigelser er højere end ved væsentlig fejlinformation forårsaget af fejl, idet besvigelser kan omfatte sammensværgelser, dokumentfalsk, bevidste udeladelser, vildledning eller tilsidesættelse af intern kontrol.

## Den uafhængige revisors revisionspåtegning

- ▶ Opnår vi forståelse af den interne kontrol med relevans for revisionen for at kunne udforme revisionshandlinger, der er passende efter omstændighederne, men ikke for at kunne udtrykke en konklusion om effektiviteten af koncernens og selskabets interne kontrol.
- ▶ Tager vi stilling til, om den regnskabspraksis, som er anvendt af ledelsen, er passende, samt om de regnskabsmæssige skøn og tilknyttede oplysninger, som ledelsen har udarbejdet, er rimelige.
- ▶ Konkluderer vi, om ledelsens udarbejdelse af regnskaberne på grundlag af regnskabsprincippet om fortsat drift er passende, samt om der på grundlag af det opnåede revisionsbevis er væsentlig usikkerhed forbundet med begivenheder eller forhold, der kan skabe betydelig tvivl om koncernens og selskabets evne til at fortsætte driften. Hvis vi konkluderer, at der er en væsentlig usikkerhed, skal vi i vores revisionspåtegning gøre opmærksom på oplysninger herom i regnskaberne eller, hvis sådanne oplysninger ikke er tilstrækkelige, modificere vores konklusion. Vores konklusion er baseret på det revisionsbevis, der er opnået frem til datoen for vores revisionspåtegning. Fremtidige begivenheder eller forhold kan dog medføre, at koncernen og selskabet ikke længere kan fortsætte driften.
- ▶ Tager vi stilling til den samlede præsentation, struktur og indhold af regnskaberne, herunder noteoplysningerne, samt om regnskaberne afspejler de underliggende transaktioner og begivenheder på en sådan måde, at der gives et retvisende billede heraf.
- ▶ Opnår vi tilstrækkeligt og egnet revisionsbevis for de finansielle oplysninger for virksomhederne eller forretningsaktiviteterne i koncernen til brug for at udtrykke en konklusion om koncernregnskabet. Vi er ansvarlige for at lede, føre tilsyn med og udføre koncernrevisionen. Vi er eneansvarlige for vores revisionskonklusion.

Vi kommunikerer med den øverste ledelse om bl.a. det planlagte omfang og den tidsmæssige placering af revisionen samt betydelige revisionsmæssige observationer, herunder eventuelle betydelige mangler i intern kontrol, som vi identificerer under revisionen.

### Udtalelse om ledelsesberetningen

Ledelsen er ansvarlig for ledelsesberetningen.

Vores konklusion om regnskaberne omfatter ikke ledelsesberetningen, og vi udtrykker ingen form for konklusion med sikkerhed om ledelsesberetningen.

I tilknytning til vores revision af regnskaberne er det vores ansvar at læse ledelsesberetningen og i den forbindelse overveje, om ledelsesberetningen er væsentligt inkonsistent med regnskaberne eller vores viden opnået ved revisionen eller på anden måde synes at indeholde væsentlig fejlinformation.

Vores ansvar er derudover at overveje, om ledelsesberetningen indeholder krævede oplysninger i henhold til årsregnskabsloven.

Baseret på det udførte arbejde er det vores opfattelse, at ledelsesberetningen er i overensstemmelse med regnskaberne og er udarbejdet i overensstemmelse med årsregnskabslovens krav. Vi har ikke fundet væsentlig fejlinformation i ledelsesberetningen.

Aarhus, den 30. maj 2018  
ERNST & YOUNG  
Godkendt Revisionspartnerselskab  
CVR-nr. 30 70 02 28

Ulrik Vangsø Ørts  
statsaut. revisor  
MNE-nr.: mne42774



## Ledelsesberetning

### Oplysninger om selskabet

Navn	MES A.m.b.a.
Adresse, postnr., by	Dørslundvej 44, 7330 Brande
CVR-nr.	58 18 34 15
Stiftet	4. februar 1921
Hjemstedskommune	Ikast-Brande
Regnskabsår	1. januar - 31. december
Hjemmeside	www.mes.dk
E-mail	mes@mes.dk
Telefon	97 18 03 77
Bestyrelse	Svend Mathiasen (formand) Peder Sandfeld Jensen (næstformand) Poul Skaarup Bindesbøl Niels Hansen Kay Laursen Poul Raaballe Herluf Bæk Tang
Direktion	Majbritt Skriver Mortensgaard, adm. direktør
Revision	Ernst & Young Godkendt Revisionspartnerselskab Værkmestergade 25, 8000 Aarhus C
Bank	Sydbank A/S, Herning Nordea A/S, Herning Jyske Bank, Ejstrupholm Handelsbanken, Brande
Advokat	Hulgaard Advokater P/S, Kolding

## Ledelsesberetning

### Hoved- og nøgletal for koncernen

t.kr.	2017	2016	2015	2014	2013
<b>Hovedtal</b>					
Nettoomsætning	42.676	96.273	151.472	131.026	122.029
Driftsresultat	152	8.594	18.409	10.130	10.422
Resultat af finansielle poster	5.053	6.292	-1.642	4.777	2.615
Resultat før skat	54.363	3.300	7.093	6.617	15.550
Årets resultat	54.945	-1.332	3.943	5.218	14.993
<b>Balance</b>					
Anlægsaktiver	411.207	456.795	457.544	442.484	437.107
Omsætningsaktiver	140.338	203.826	258.392	267.761	274.478
<b>Aktiver i alt</b>	<b>551.545</b>	<b>660.621</b>	<b>715.936</b>	<b>710.245</b>	<b>711.585</b>
Investeringer i materielle anlægsaktiver	1.639	30.208	43.179	35.634	38.528
<b>Egenkapital</b>	<b>517.289</b>	<b>462.344</b>	<b>463.676</b>	<b>457.734</b>	<b>451.484</b>
Hensættelser	0	16.396	7.679	6.178	9.314
Gældsforpligtelser i alt	34.256	181.881	244.581	246.333	250.787
<b>Passiver i alt</b>	<b>551.545</b>	<b>660.621</b>	<b>715.936</b>	<b>710.245</b>	<b>711.585</b>
<b>Pengestrøm</b>					
Pengestrøm fra driften	-8.019	66.324	27.194	29.057	14.687
Pengestrøm til investering	17.651	-40.809	-43.134	-27.204	-23.144
Pengestrøm fra finansiering	0	0	0	0	0
Årets ændring i likviditeten	9.632	25.515	-15.940	1.853	-8.457
<b>Nøgletal</b>					
Overskudsgrad	0,4 %	8,9 %	12,2 %	7,7 %	8,5 %
Afkast af den investerede kapital	0,0 %	1,9 %	3,9 %	2,2 %	2,2 %
Bruttomargin	53,6 %	48,2 %	35,0 %	32,2 %	33,1 %
Soliditetsgrad	93,8 %	70,0 %	64,8 %	64,4 %	63,4 %
Egenkapitalforrentning	11,2 %	-0,3 %	0,9 %	1,1 %	3,4 %
<b>Personale</b>					
Gennemsnitligt antal ansatte	25,0	30,7	28,8	26,5	26,5

De i hoved- og nøgletalsoversigten anførte nøgletal er beregnet således:

Overskudsgrad	$\frac{\text{Resultat af primær drift} \times 100}{\text{Nettoomsætning}}$
Afkast af den investerede kapital	$\frac{\text{Resultat af primær drift} \times 100}{\text{Gennemsnitlig investeret kapital}}$
Bruttomargin	$\frac{\text{Bruttoresultat} \times 100}{\text{Nettoomsætning}}$
Soliditetsgrad	$\frac{\text{Egenkapital ekskl. minoritetsint., ultimo} \times 100}{\text{Passiver i alt, ultimo}}$
Egenkapitalforrentning	$\frac{\text{Resultat til analyseformål} \times 100}{\text{Gennemsnitlig egenkapital ekskl. minoritetsinteresser}}$

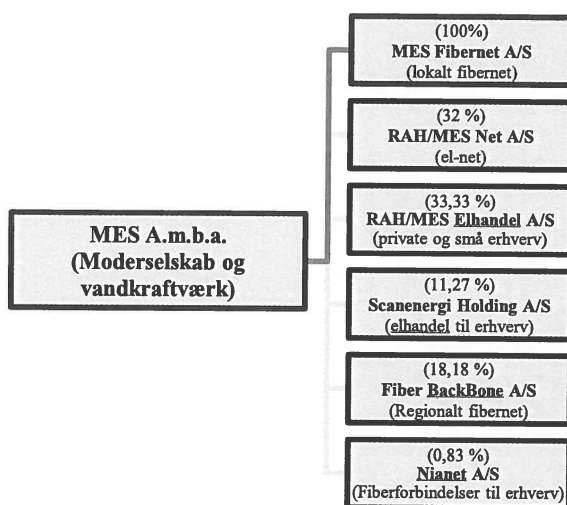
## Ledelsesberetning

### Beretning

#### Koncernoversigt

Nedenfor er vist en oversigt over MES-koncernen og de fællesejede virksomheder i elsektoren samt virksomheder, som beskæftiger sig med lyslederteknologi.

### MES-koncernen pr. 1. januar 2018



#### Hovedaktivitet

MES-koncernens formål er at sørge for fremskaffelse af elektricitet til andelshavernes behov.

Selskabet kan herudover drive virksomhed med etablering, besiddelse, drift og udlejning af bredbånd, internetforbindelser og andre netværk, såfremt dette sker i et selskab med begrænset ansvar.

Moderselskabets aktivitet omfatter primært udførelse af arbejdsopgaver for MES Fibernet A/S, RAH/MES Net A/S og RAH/MES Elhandel A/S i henhold til samarbejdsaftale om varetagelse af drifts- og administrationsopgaver samt opgaver vedrørende de sideordnede aktiviteter og elproduktion i form af vandkraft. Hele koncernens personale er ansat i MES A.m.b.a. og RAH/MES Net A/S, MES Fibernet A/S og RAH/MES Elhandel A/S betaler moderselskabet for udførte opgaver i henhold til samarbejdsaftaler.

Ledelsen i datterselskabet MES Fibernet A/S udgør samme personkreds som i MES A.m.b.a.

#### Udviklingen i regnskabsåret

Koncernens resultat før skat viser et overskud på 54,4 mio. kr. mod 3,3 mio. kr. sidste år. Udviklingen skal sammenholdes med, at koncernen i 2017 forventede et overskud før skat på 14,6 mio. kr.

Stigningen i overskud før skat skyldes primært fusion af net- og elhandelsselskaberne.

#### Forventninger til 2018

Koncernen forventer i 2018 et overskud før skat på 28,5 mio. kr., heraf forventes MES Fibernet A/S at bidrage med et underskud på 0,7 mio. kr. Øvrige kapitalandele og associerede selskaber forventes at bidrage med et overskud på 20,6 mio. kr.

MES A.m.b.a. forventer at investere 1,7 mio. kr. i 2018.



## Ledelsesberetning

### Beretning

#### Rente- og valutarisici

MES Fibernet A/S har afdækket en del af de rentebærende forpligtelser med fastrenteswap (op til 5 års løbetid) for at mindske renterisikoen på den variable del. Værdien af en fastrenteswap svinger med udviklingen på rentemarkedet. Koncernen har ingen valutaterminsforretninger.

#### Afkastrisici

Koncernen har en væsentlig beholdning af værdipapirer i tre forvaltningsdepoter, hvorfor afkastet heraf og dermed selskabets og koncernens regnskabsmæssige resultater vil afhænge af udviklingen på de finansielle markeder. Afkastrisikoen for den vedtagne porteføljeforvaltning er mellem og definerer selskabet som en mellemlang investor.

Da selskabet har valgt at investere med en mellem afkastrisiko betyder det, at der er en lille sandsynlighed for negative afkast. Modsat betyder risikostrategien, at sandsynligheden for høje afkast begrænses.

#### Videnressourcer

Selskabet beskæftiger 25 medarbejdere med et bredt spektrum af formelle uddannelser: Økonomer, ingeniører, maskinmester, elinstallatører, kontorassistenter, tekniske assistenter, faglærte håndværkere og ufaglærte.

Medarbejdernes videnressourcer består imidlertid ikke kun af kompetencer erhvervet gennem formelle uddannelser, men også i høj grad af kompetenceudvikling gennem udførelsen af arbejdsaktiviteterne.

Selskabet vurderer løbende medarbejdernes kompetencer i forhold til selskabets behov med henblik på efteruddannelse.

#### Transaktioner med nærtstående parter

MES Fibernet A/S ejes 100 % af MES A.m.b.a. Aktiviteter vedrørende samt ejerskab af de lokale fibernet varetages primært af ansatte i MES A.m.b.a., hvorfor MES Fibernet A/S ikke har nogen ansatte. Der er udfærdiget en samarbejdsaftale mellem de to selskaber vedrørende de arbejdsopgaver, der skal varetages. Betalingen for arbejdsopgaverne sker på markedsmæssige vilkår.

## Årsregnskab 1. januar - 31. december

### Resultatopgørelse

Note	t.kr.	Koncern		Modervirksomhed	
		2017	2016	2017	2016
3	<b>Nettoomsætning</b>	42.676	96.273	40.953	34.982
	Arbejde udført for egen regning og opført under aktiver	4.470	15.977	0	0
	Vareforbrug	-17.038	-52.564	-16.176	-11.089
	Andre eksterne omkostninger	-7.239	-13.278	-6.903	-7.405
	<b>Bruttoresultat</b>	22.869	46.408	17.874	16.488
4	Personaleomkostninger	-15.860	-15.414	-15.860	-15.414
8	Afskrivninger	-6.945	-22.734	-1.786	-1.514
	Andre driftsindtægter	88	3.058	88	46
	Andre driftsomkostninger	0	-2.724	0	0
	<b>Driftsresultat</b>	152	8.594	316	-394
	Indtægter af kapitalandele i tilknyttede virksomheder	0	0	104	6.252
9	Indtægter af kapitalandele i associerede virksomheder	47.916	0	47.916	0
10	Resultat af andre kapitalandele	1.242	-11.586	1.242	-11.586
5	Finansielle indtægter	6.877	11.488	6.787	11.521
6	Finansielle omkostninger	-1.824	-5.196	-1.420	-4.331
	<b>Resultat før skat</b>	54.363	3.300	54.945	1.462
7	Skat af årets resultat	582	-4.632	0	-2.794
	<b>Årets resultat</b>	54.945	-1.332	54.945	-1.332

## Årsregnskab 1. januar - 31. december

## Balance

Note	t.kr.	Koncern		Modervirksomhed	
		2017	2016	2017	2016
	<b>AKTIVER</b>				
	<b>Anlægsaktiver</b>				
	Immaterielle anlægsaktiver				
	Kundekontrakter	0	1.600	0	0
		0	1.600	0	0
8	<b>Materielle anlægsaktiver</b>				
	Grunde og bygninger	6.592	9.037	6.592	6.913
	Distributionsnet og transformatorstationer	0	334.080	0	0
	Andre tekniske anlæg	0	20.785	0	0
	Vandkraftværk	1.019	1.132	1.019	0
	Driftsmidler og inventar	14.043	13.409	3.784	4.822
	Fibernet	60.865	56.667	0	0
	Anlæg under opførelse	4.752	8.986	0	0
		87.271	444.096	11.395	11.735
	<b>Finansielle anlægsaktiver</b>				
9	Kapitalandele i tilknyttede virksomheder	0	0	48.223	284.973
9	Kapitalandele i associerede virksomheder	305.652	0	305.652	0
10	Andre kapitalandele	18.284	11.099	18.284	11.099
		323.936	11.099	372.159	296.072
	<b>Anlægsaktiver i alt</b>	411.207	456.795	383.554	307.807
	<b>Omsætningsaktiver</b>				
	Varebeholdninger				
	Råvarer og hjælpematerialer	575	5.678	575	5.678
		575	5.678	575	5.678
	<b>Tilgodehavender</b>				
	Tilgodehavender fra salg	5.996	6.178	4.519	56
	MES Fibernet A/S	0	0	1.606	7.862
	RAH/MES Net A/S	364	0	364	3.294
	RAH/MES Elhandel A/S	451	0	451	415
11	Udskudt skatteaktiv	0	0	0	0
	Tilgodehavende selskabsskat	582	1.217	0	0
	Andre tilgodehavender	981	10.934	58	544
	Periodeafgrænsningsposter	974	2.228	974	224
		9.348	20.557	7.972	12.395
	<b>Værdipapirer</b>	124.157	159.391	124.157	147.332
	<b>Likvide beholdninger</b>	6.258	18.200	6.191	1.941
	<b>Omsætningsaktiver i alt</b>	140.338	203.826	138.895	167.346
	<b>AKTIVER I ALT</b>	551.545	660.621	522.449	475.153



## Årsregnskab 1. januar - 31. december

### Egenkapitalopgørelse

Koncern					
t.kr.	Opskriv., henlæg., mat. anlægs- aktiver	Netto- opskrivning efter indre værdi- metode	Overkurs ved emission	Overført resultat	I alt
<b>Egenkapital 1. januar 2017</b>	205.677	0	0	256.667	462.344
Afgang ved salg af kapitalandele	-197.908	0	0	197.908	0
Tilgang ved overførsel til associeret virksomhed	0	77.119	0	-77.119	0
Overført via resultatdisponering	-1.540	11.516	4.500	40.469	54.945
<b>Egenkapital 31. december 2017</b>	<b>6.229</b>	<b>88.635</b>	<b>4.500</b>	<b>417.925</b>	<b>517.289</b>

Modervirksomhed				
t.kr.	Opskriv., mat. anlægs- aktiver	Netto- opskrivning efter indre værdi- metode	Overført resultat	I alt
<b>Egenkapital 1. januar 2017</b>	7.759	172.147	282.438	462.344
Afgang ved salg af kapitalandele	0	-95.028	95.028	0
Overført via resultatdisponering	-1.540	11.620	44.865	54.945
<b>Egenkapital 31. december 2017</b>	<b>6.219</b>	<b>88.739</b>	<b>422.331</b>	<b>517.289</b>

## Årsregnskab 1. januar - 31. december

### Pengestrømsopgørelse

t.kr.	Koncern	
	2017	2016
Driftsresultat	152	8.594
Af- og nedskrivninger	6.945	22.734
Andre reguleringer af ikke-likvide driftsposter	0	-711
<b>Pengestrøm fra primær drift før ændring i driftskapital</b>	<b>7.097</b>	<b>30.617</b>
Ændring i driftskapital	-21.386	34.281
<b>Pengestrøm fra primær drift før finansielle poster og skat</b>	<b>-14.289</b>	<b>64.898</b>
Renteindbetalinger	6.877	2.425
Renteudbetalinger	-1.824	-411
Udbetalte skatter	1.217	1.056
Betalte skatter	0	-1.644
<b>Pengestrøm fra driftsaktivitet</b>	<b>-8.019</b>	<b>66.324</b>
Køb af materielle anlægsaktiver	-1.639	-30.208
Salg af materielle anlægsaktiver	0	671
Køb af finansielle anlægsaktiver	-3.885	0
Modtaget investeringsbidrag	0	2.680
Køb/salg og udbytte af værdipapirer	23.175	-13.952
<b>Pengestrøm til investeringsaktivitet</b>	<b>17.651</b>	<b>-40.809</b>
<b>Pengestrøm fra finansieringsaktivitet</b>	<b>0</b>	<b>0</b>
<b>Årets ændring i likviditeten</b>	<b>9.632</b>	<b>25.515</b>
Likvider, primo	-14.256	-39.771
Afgang ved ophør af kontrol	-16.241	0
<b>Likvider, ultimo</b>	<b>-20.865</b>	<b>-14.256</b>
Likviditeten sammensætter sig af:		
Likvide beholdninger	6.258	18.200
Gæld til pengeinstitutter	-27.123	-32.456
<b>Likvider, ultimo</b>	<b>-20.865</b>	<b>-14.256</b>

Pengestrømsopgørelsen kan ikke direkte udledes af årsregnskabets øvrige bestanddele.

Likvide beholdninger udgøres af bankindeståender samt kassekredit.

## Årsregnskab 1. januar - 31. december

### Noter

#### 1 Anvendt regnskabspraksis

Årsrapporten for 2017 for MES A.m.b.a. er udarbejdet i overensstemmelse med årsregnskabslovens bestemmelser for en mellemstor klasse C-virksomhed.

#### Koncernregnskabet

Koncernregnskabet omfatter moderselskabet MES A.m.b.a. samt dattervirksomheden MES Fibernet A/S.

Koncernregnskabet udarbejdes som en sammenlægning af moderselskabets og dattervirksomhedernes reviderede årsregnskaber, der er aflagt efter samme regnskabspraksis. Ved konsolideringen foretages eliminering af koncerninterne indtægter og udgifter, aktiebesiddelser, interne mellemværender og udbytter samt realiserede og urealiserede fortjenester og tab ved transaktioner mellem de konsoliderede virksomheder.

Kapitalandele i dattervirksomheder udlignes med den forholdsmæssige andel af dattervirksomhedernes regnskabsmæssige indre værdi på anskaffelsestidspunktet.

#### Afledte finansielle instrumenter

Afledte finansielle instrumenter indregnes første gang i balancen til kostpris og måles efterfølgende til dagsværdi. Positive og negative dagsværdier af afledte finansielle instrumenter indgår i andre tilgodehaver, henholdsvis anden gæld.

#### Resultatopgørelsen

##### Nettoomsætning

Nettoomsætning omfatter indtægter fra udlejning af fibernet og salg af el.

Hovedparten af moderselskabets omsætning udgøres af salg til MES Fibernet A/S, RAH/MES Net A/S og RAH/MES Elhandel A/S vedrørende arbejds- og driftsopgaver i henhold til samarbejdsaftaler.

##### Arbejde udført for egen regning og opført under anlægsaktiver

Moderselskabet stiller medarbejderressourcer til rådighed ved etablering af materielle anlægsaktiver for MES Fibernet A/S.

I koncernregnskabet indtægtsføres de aktiverede investeringer under denne regnskabspost. Omkostningerne er i moderselskabet indeholdt under de pågældende omkostningsarter.

##### Vareforbrug

Vareforbrug omfatter kostprisen på de varer, som er medgået til at opnå årets nettoomsætning.

##### Personaleomkostninger

Personaleomkostninger indeholder lønninger, vederlag, pensioner og øvrige personaleomkostninger til selskabets ansatte, herunder direktion og bestyrelse.

##### Andre eksterne omkostninger

Andre eksterne omkostninger indeholder omkostninger af primær karakter i forhold til aktiviteten samt administrative omkostninger.

##### Andre driftsindtægter og -omkostninger

Andre driftsindtægter og -omkostninger indeholder regnskabsposter af sekundær karakter i forhold til virksomhedens hovedaktiviteter, herunder gevinster og tab ved afhændelse af materielle anlægsaktiver.

## Årsregnskab 1. januar - 31. december

### Noter

#### 1 Anvendt regnskabspraksis (fortsat)

##### Finansielle poster

Finansielle indtægter og omkostninger indeholder renteindtægter og -omkostninger, realiserede og urealiserede kursgevinster og -tab samt udbytte vedrørende værdipapirer og finansielle anlægsaktiver, værdiregulering af finansielle instrumenter samt tillæg og godtgørelser under acontoskatteordningen m.v.

##### Selskabsskat og udskudt skat

Årets skat, som består af årets aktuelle skat og forskydning i udskudt skat, indregnes i resultatopgørelsen med den del, der kan henføres til årets resultat, og direkte i egenkapitalen med den del, der kan henføres til posteringer direkte i egenkapitalen. Selskabet er tilmeldt acontoskatteordningen.

Aktuelle skatteforpligtelser og tilgodehavende aktuel skat indregnes i balancen som beregnet skat af årets skattepligtige indkomst, reguleret for skat af tidligere års skattepligtige indkomster samt for betalte acontoskatte.

Udskudt skat måles af alle midlertidige forskelle mellem regnskabsmæssige og skattemæssige værdier af aktiver og forpligtelser.

### Balancen

#### Materielle anlægsaktiver

Materielle anlægsaktiver omfatter administrations-, værksteds-, garage-, lager- og beboelsesejendomme. Desuden omfatter materielle anlægsaktiver person-, vare-, lastbiler o.l., it-udstyr, inventar, vandkraftværk, fibernet samt øvrigt driftsmateriel.

Materielle anlægsaktiver måles til kostpris med fradrag af akkumulerede af- og nedskrivninger. Der afskrives ikke på grunde. Afskrivningsgrundlaget er kostpris med fradrag af forventet restværdi efter afsluttet brugstid.

Kostprisen omfatter anskaffelsesprisen samt omkostninger direkte tilknyttet anskaffelsen indtil det tidspunkt, hvor aktivet er klar til at blive taget i brug. For egenfremstillede aktiver omfatter kostprisen omkostninger til materialer, komponenter, underleverandører, direkte lønforbrug samt indirekte produktionsomkostninger.

Afskrivning foretages lineært over aktivernes forventede brugstider. De forventede brugstider er:

Bygninger	20-50 år
Vandkraftværk	10 år
Person-, vare- og lastbiler	6-12 år
It-udstyr	3-5 år
Inventar	10 år
Øvrigt driftsmateriel	10-20 år
Fibernet	25 år

Den regnskabsmæssige værdi af materielle anlægsaktiver vurderes årligt for indikationer på værdiforringelse, ud over det som udtrykkes ved afskrivning.

Foreligger der indikationer på værdiforringelse, foretages nedskrivningstest af hvert enkelt aktiv henholdsvis gruppe af aktiver. Der foretages nedskrivning til genindvindingsværdien, hvis denne er lavere end den regnskabsmæssige værdi.

Aktiver, som købes eller sælges i årets løb, afskrives forholdsmæssigt.



## Årsregnskab 1. januar - 31. december

### Noter

#### 1 Anvendt regnskabspraksis (fortsat)

Fortjeneste og tab ved afhændelse af materielle anlægsaktiver opgøres som forskellen mellem salgspri- sen med fradrag af salgskostninger og den regnskabsmæssige værdi på salgstidspunktet. Fortjeneste eller tab indregnes i resultatopgørelsen under andre driftsindtægter eller andre driftsomkostninger.

Opskrivninger vedrørende materielle anlægsaktiver overføres til opskrivningshenlæggelser under egen- kapitalen.

#### Finansielle anlægsaktiver

##### *Kapitalandele i dattervirksomheder og associerede virksomheder*

I moderselskabets resultatopgørelse resultatføres dattervirksomheders og andelen af associerede virk- somheders overskud eller underskud efter skat.

Kapitalandele i dattervirksomheder og associerede virksomheder indregnes i balancen efter den indre værdis metode.

Nettoopskrivning af kapitalandele i dattervirksomheder og associerede virksomheder overføres til egen- kapitalens reserve for nettoopskrivning efter den indre værdis metode i det omfang, den regnskabs- mæssige værdi overstiger den indskudte indre værdi før opskrivninger på stiftelsestidspunktet. Som led heri overføres udbytte fra dattervirksomheder fra nettoopskrivningsreserver til overført overskud.

##### *Andre kapitalandele*

Andre kapitalandele omfatter aktier og andre ejerandele i fællesejede virksomheder i elsektoren, hvor den samlede ejerandel udgør mindre end 20 %. Disse ejerandele måles som udgangspunkt til dagsværdi. Det er ledelsens vurdering, at dagsværdien, i de tilfælde hvor der ikke findes en salgsværdi på et velfun- gerende marked, bedst udtrykkes ved anvendelse af den senest kendte indre værdi. En eventuel forskel mellem kostpris på aktier og andel af indre værdi periodiseres over 5 år.

I de tilfælde, hvor den indre værdi ikke vurderes at afspejle dagsværdien, er ejerandelen målt til kostpri- sen.

Værdireguleringer indregnes i resultatopgørelsen under posten resultat af andre kapitalandele og over- føres til en særlig post under egenkapitalen, nettoopskrivning andre kapitalandele, der ikke er bindings- pligtig efter årsregnskabsloven.

#### Varebeholdninger

Varebeholdninger måles til kostpris på grundlag af vejede gennemsnitspriser. I tilfælde, hvor kostprisen er højere end nettorealiseringsværdien, nedskrives til denne lavere værdi.

#### Tilgodehavender

Tilgodehavender måles til amortiseret kostpris, hvilket sædvanligvis svarer til nominal værdi. Der ned- skrives til imødegåelse af forventede tab efter individuel vurdering.

#### Periodeafgrænsningsposter

Periodeafgrænsningsposter, indregnet under aktiver, omfatter forudbetalte omkostninger vedrørende efterfølgende regnskabsår.

#### Værdipapirer

Værdipapirer indregnet under omsætningsaktiver omfatter børsnoterede obligationer, aktier og investe- ringsbeviser, der måles til børskursen på balancedagen.

## Årsregnskab 1. januar - 31. december

### Noter

#### 1 Anvendt regnskabspraksis (fortsat)

##### Likvide beholdninger

Likvide beholdninger omfatter indestående i pengeinstitutter.

##### Gældsforpligtelser

Gæld måles til amortiseret kostpris, hvilket sædvanligvis svarer til nominal værdi.

##### Periodeafgrænsningsposter

Periodeafgrænsningsposter, indregnet under forpligtelser, omfatter modtagne betalinger, som vedrører indtægter i efterfølgende regnskabsår.

##### Pengestrømsopgørelse

Pengestrømsopgørelsen viser selskabets pengestrømme for året fordelt på drifts-, investerings- og finansieringsaktivitet for året, årets forskydning i likvider samt selskabets likvider ved årets begyndelse og slutning.

Pengestrømme fra driftsaktivitet opgøres efter indirekte metode med udgangspunkt i driftsresultatet.

Pengestrømme fra investeringsaktivitet omfatter køb og salg af anlægsaktiver og værdipapirer.

Pengestrømme fra finansieringsaktivitet omfatter betalinger afledt af ændringer i størrelse eller sammensætning af selskabets kapital samt optagelse af lån og afdrag på langfristet gæld og betaling af udbytte.

Likviditeten omfatter likvide beholdninger med fradrag af kortfristet gæld til kreditinstitutter.

#### 2 Skatteforhold

MES A.m.b.a. er alene skattepligtig af indtægter ved erhvervmæssig virksomhed, jf. selskabsskattelovens § 1, stk. 1, nr. 6.

t.kr.	Koncern		Modervirksomhed	
	2017	2016	2017	2016
<b>3 Nettoomsætning</b>				
Tariffer vedrørende eget net og overliggende net,				
PSO m.v.	0	58.319	0	0
Abonnement	0	13.373	0	0
Gebyrer	0	671	0	0
Investeringsbidrag	0	2.944	0	0
Udligningsordning	0	330	0	0
Årets regulering af reguleringsmæssige differencer	0	-2.040	0	0
Udlejning af fibernet	7.104	6.637	0	0
Salg af el	0	13.657	0	0
Salg af el - abonnemeter	0	1.042	0	0
Arbejde udført for MES Fibernet A/S	0	0	5.381	4.687
Arbejde udført for MES/RAH Net A/S	25.522	0	25.522	26.127
Arbejde udført for MES/RAH Elhandel A/S	2.296	0	2.296	2.831
Omsætning fra sideordnede aktiviteter	4.811	0	4.811	0
Huslejeindtægter	194	232	194	232
Øvrige indtægter	2.749	1.108	2.749	1.105
	<b>42.676</b>	<b>96.273</b>	<b>40.953</b>	<b>34.982</b>

## Årsregnskab 1. januar - 31. december

### Noter

t.kr.	Koncern		Modervirksomhed	
	2017	2016	2017	2016
<b>4 Personalemkostninger</b>				
Lønninger	14.378	13.889	14.378	13.889
Pensioner	1.252	1.304	1.252	1.304
Andre udgifter til social sikring	230	221	230	221
	<u>15.860</u>	<u>15.414</u>	<u>15.860</u>	<u>15.414</u>
Gennemsnitligt antal medarbejdere	<u>25</u>	<u>31</u>	<u>30</u>	<u>31</u>

MES A.m.b.a. har i 2017 fået ny direktør. Det samlede vederlag til direktion inkl. fratrædelsesgodtgørelse udgør 1.930 t.kr. Vederlag til bestyrelsen udgør samlet 492 t.kr. i 2017. (Samlet vederlag for begge ledelseskategorier udgjorde 1.310 t.kr. i 2016).

t.kr.	Koncern		Modervirksomhed	
	2017	2016	2017	2016
<b>5 Finansielle indtægter</b>				
Aktieudbytte m.v.	2.609	3.988	2.609	3.988
Realiserede kursgevinster på værdipapirer	701	2.440	701	2.440
Urealiserede kursgevinster på værdipapirer	2.462	2.635	2.462	2.635
	<u>5.772</u>	<u>9.063</u>	<u>5.772</u>	<u>9.063</u>
Renteindtægter bank og obligationer	754	2.040	754	2.028
Øvrige renteindtægter	244	385	244	377
Værdiregulering af renteswap	107	0	0	0
Renteindtægter, tilknyttede virksomheder	0	0	17	53
	<u>6.877</u>	<u>11.488</u>	<u>6.787</u>	<u>11.521</u>
<b>6 Finansielle omkostninger</b>				
Renteomkostninger bank	491	374	87	72
Realiserede kurstab på værdipapirer	1.209	3.436	1.209	3.435
Urealiserede kurstab på værdipapirer	124	830	124	824
Værdiregulering af renteswap	0	519	0	0
Andre finansielle omkostninger	0	37	0	0
	<u>1.824</u>	<u>5.196</u>	<u>1.420</u>	<u>4.331</u>
<b>7 Skat af årets resultat</b>				
Beregnet skat af årets skattepligtige indkomst	-582	427	0	0
Årets regulering af udskudt skat	0	3.440	0	2.794
Regulering til udskudt skat tidligere år	0	1.077	0	0
Regulering til skat tidligere år	0	-312	0	0
	<u>-582</u>	<u>4.632</u>	<u>0</u>	<u>2.794</u>

## Årsregnskab 1. januar - 31. december

### Noter

#### 8 Materielle anlægsaktiver

t.kr.	Koncern				
	Grunde og bygninger	Vandkraftværk	Driftsmidler og inventar	Fibernet	Anlæg under opførelse
Kostpris 1. januar 2017	4.280	0	14.302	138.894	1.427
Årets tilgang	46	1.132	17.853	0	14.355
Årets afgang	0	0	-4.512	0	0
Overførsel	0	0	3.841	7.189	-11.030
Kostpris 31. december 2017	4.326	1.132	31.484	146.083	4.752
Opskrivninger 1. januar 2017	5.371	0	2.388	0	0
Årets tilbageførsel af opskrivninger	0	0	-1.411	0	0
Årets afskrivninger	-129	0	0	0	0
Opskrivninger 31. december 2017	5.242	0	977	0	0
Afskrivninger 1. januar 2017	2.738	0	20.673	82.227	0
Årets afgang	0	0	-4.319	0	0
Årets afskrivninger	238	113	3.475	2.990	0
Tilbageførte afskrivninger på opskrivninger	0	0	-1.411	0	0
Afskrivninger 31. december 2017	2.976	113	18.418	85.217	0
<b>Regnskabsmæssig værdi 31. december 2017</b>	<b>6.592</b>	<b>1.019</b>	<b>14.043</b>	<b>60.865</b>	<b>4.752</b>
<b>Regnskabsmæssig værdi 31. december 2017 ekskl. opskrivning</b>	<b>1.221</b>	<b>1.019</b>	<b>13.066</b>	<b>60.865</b>	<b>4.752</b>
Afskrives over	20-50 år	10 år	3-20 år	25 år	

## Årsregnskab 1. januar - 31. december

### Noter

#### 8 Materielle anlægsaktiver (fortsat)

t.kr.	Modervirksomhed		
	Grunde og bygninger	Vandkraft-værk	Driftsmidler og inventar
Kostpris 1. januar 2017	4.280	0	14.302
Årets tilgang	46	1.132	461
Årets afgang	0	0	-4.512
Overførsel fra andre poster	0	0	0
Kostpris 31. december 2017	4.326	1.132	10.251
Opskrivninger 1. januar 2017	5.371	0	2.388
Årets tilbageførsel af opskrivninger	0	0	-1.411
Årets afskrivninger	-129	0	0
Opskrivninger 31. december 2017	5.242	0	977
Afskrivninger 1. januar 2017	2.738	0	11.868
Årets afgang	0	0	-1.411
Årets afskrivninger	238	113	1.306
Tilbageførte afskrivninger på opskrivninger	0	0	-4.319
Afskrivninger 31. december 2017	2.976	113	7.444
<b>Regnskabsmæssig værdi 31. december 2017</b>	<b>6.592</b>	<b>1.019</b>	<b>3.784</b>
<b>Regnskabsmæssig værdi 31. december 2017 ekskl. opskrivning</b>	<b>3.608</b>	<b>1.019</b>	<b>3.784</b>
Afskrives over	20-50 år	10 år	3-20 år

#### 9 Kapitalandele i tilknyttede og associerede virksomheder

t.kr.	Kapitalandele i tilknyttede virksomheder	Kapitalandele i associerede virksomheder
Anskaffelsessum 1. januar 2017	112.825	0
Årets tilgang	20.885	211.553
Årets afgang	-11.361	0
Overførsel til kapitalandele i associerede virksomheder	-5.464	5.464
Anskaffelsessum 31. december 2017	116.885	217.017
Værdiregulering 1. januar 2017	172.148	0
Årets resultat efter skat	104	11.516
Tilbageførsel af opskrivninger på afhændede kapitalandele	-163.795	0
Overførsel til kapitalandele i associerede virksomheder	-77.119	77.119
Værdiregulering 31. december 2017	-68.662	88.635
<b>Regnskabsmæssig værdi 31. december 2017</b>	<b>48.223</b>	<b>305.652</b>

## Årsregnskab 1. januar - 31. december

### Noter

#### 9 Kapitalandele i tilknyttede og associerede virksomheder (fortsat)

Dette kan specificeres således:

	Hjemsted	Ejerandel	Selskabs- kapital	Egenkapital	Resultat før skat	Resultat efter skat
		%	t.kr.	t.kr.	t.kr.	t.kr.
MES Fibernet A/S	Brande	100	23.100	47.641	-478	104
RAH Net A/S	Brande	32	150.000	929.909	45.261	35.736
RAH Elhandel A/S	Brande	33,33	7.500	24.242	313	243
				<u>1.001.792</u>	<u>45.096</u>	<u>36.083</u>

#### 10 Andre kapitalandele

t.kr.	Koncern	Modervirk- somhed
Anskaffelsessum 1. januar 2017	96.359	96.359
Årets tilgang	10.143	10.143
Anskaffelsessum 31. december 2017	<u>106.502</u>	<u>106.502</u>
Værdireguleringer 1. januar 2017	-85.260	-85.260
Andel af årets resultat og værdireguleringer	-2.958	-2.958
Værdireguleringer 31. december 2017	<u>-88.218</u>	<u>-88.218</u>
Regnskabsmæssig værdi 31. december 2017	<u>18.284</u>	<u>18.284</u>

Som specificeres således:

Navn og hjemsted	Ejerandel	Nominal beholdning	Årets værdi- regulering	Bogført værdi
	%	kr.	t.kr.	t.kr.
<b>Modervirksomhed</b>				
Scanenergi Holding A/S, Ikast	11,27	2.817.539	-3.233	6.910
Fiber Backbone A/S, Holstebro	18,18	2.000.000	0	8.766
Nianet A/S, Glostrup	0,82	328.607	275	2.608
			<u>-2.958</u>	<u>18.284</u>
<b>Koncern</b>				
Scanenergi Holding A/S, Ikast	11,27	2.817.539	-3.233	6.910
Fiber Backbone A/S, Holstebro	18,18	2.000.000	0	8.766
Nianet A/S, Glostrup	0,82	328.607	275	2.608
			<u>-2.958</u>	<u>18.284</u>

## Årsregnskab 1. januar - 31. december

### Noter

t.kr.	Koncern		Modervirksomhed	
	2017	2016	2017	2016
<b>11 Udskudt skat</b>				
Der er anvendt følgende skatteprocenter	22	22	22	22
Udskudt skat primo	12.196	7.679	0	-2.794
Regulering som følge af ophør af kontrol	-12.196	0	0	0
Årets regulering af udskudt skat	0	4.517	0	2.794
	0	12.196	0	0
Udskudt skat påhviler følgende poster:				
Materielle anlægsaktiver	0	35.561	0	0
Reguleringsmæssige differencer	0	-104	0	0
Periodeafgrænsningsposter	0	-23.261	0	0
Uudnyttede skattemæssige underskud	0	0	0	0
	0	12.196	0	0
Udskudt skat indregnes således:				
Hensatte forpligtelser	0	12.196	0	0
Tilgodehavender	0	0	0	0
	0	12.196	0	0

### 12 Eventualposter m.v.

#### Eventualforpligtelser

##### Kaution

Moderselskabet har over for datterselskabet MES Fibernet A/S' bankengagementer stillet selvskyldnerkaution for alt mellemværende. MES Fibernet A/S har på statustidspunktet en aktuel gæld på 27,1 mio. kr. og en trækingsret på 30 mio. kr.

MES A.m.b.a. har kautioneret for Scanenergi Holding-koncernens gæld til selskabets hovedbankforbindelse. Kautionen udgør pr. 31. december 2017 i alt 20,3 mio. kr. Ledelsen i MES A.m.b.a. forventer ikke kautionen bliver aktuel, og har derfor ikke optaget en forpligtelse i regnskabet.

##### Støtteerklæring

Moderselskabet har afgivet støtteerklæring over for datterselskabet MES Fiber A/S med tilsagn om at tilføre likviditet, såfremt selskabet ikke kan betale sine forpligtelser.

##### Eventualaktiver

Koncernen har et ikke-indregnet udskudt skatteaktiv på 10.866 t.kr.

## Årsregnskab 1. januar - 31. december

### Noter

#### 13 Renterisici

Koncernen anvender renteswaps til at afdække renterisici, hvorved variable rentebetalinger omlægges til faste rentebetalinger.

#### 14 Nærtstående parter

##### Transaktioner med nærtstående parter

Der er ikke givet oplysning om transaktioner med nærtstående parter med henvisning til årsregnskabslovens § 97 C, stk. 7.

t.kr.	Modervirksomhed	
	2017	2016
<b>15 Resultatdisponering</b>		
Reserve for nettoopskrivning efter indre værdis metode	11.620	6.252
Reserve for opskrivning af materielle anlægsaktiver	-1.540	-1.134
Overført resultat	44.865	-6.450
	<u>54.945</u>	<u>-1.332</u>