

# MES A.m.b.a.

Dørslundvej 44, 7330 Brande

CVR-nr. 58 18 34 15



## Årsrapport 2015

Godkendt på repræsentantskabsmødet, den 26. maj 2016

Dirigent:

*Peder Sandfeld Jensen*  
PEDER SANDFELD JENSEN



Building a better  
working world

## Indhold

<b>Ledelsespåtegning</b>	<b>2</b>
<b>Den uafhængige revisors erklæringer</b>	<b>3</b>
<b>Ledelsesberetning</b>	<b>5</b>
Oplysninger om selskabet	5
Hoved- og nøgletal for koncernen	6
Beretning	7
<b>Årsregnskab 1. januar - 31. december</b>	<b>10</b>
Resultatopgørelse	10
Balance	11
Pengestrømsopgørelse	13
Noter	14

## Ledelsespåtegning

Bestyrelse og direktion har dags dato behandlet og godkendt årsrapporten for regnskabsåret 1. januar - 31. december 2015 for MES A.m.b.a.

Årsrapporten er aflagt i overensstemmelse med årsregnskabsloven.

Det er vores opfattelse, at koncernregnskabet og årsregnskabet giver et retvisende billede af koncernens og selskabets aktiver, passiver og finansielle stilling pr. 31. december 2015 samt af resultatet af koncernens og selskabets aktiviteter og koncernens pengestrømme for regnskabsåret 1. januar - 31. december 2015.

Det er endvidere vores opfattelse, at ledelsesberetningen indeholder en retvisende redegørelse for de forhold, beretningen omhandler.

Årsrapporten indstilles til repræsentantskabets godkendelse.

Brande, den 7. april 2016  
Direktion:



Henrik Brændgaard  
adm. direktør

Bestyrelse:



Svend Mathiasen  
formand



Peder Sandfeld Jensen  
næstformand



Poul Skaarup Bindsbøl




Niels Hansen



Kay Laursen



Poul Raaballe



Herluf Bæk Tang

## Den uafhængige revisors erklæringer

Til andelshaverne i MES A.m.b.a.

### **Påtegning på koncernregnskabet og årsregnskabet**

Vi har revideret koncernregnskabet og årsregnskabet for MES A.m.b.a. for regnskabsåret 1. januar - 31. december 2015. Koncernregnskabet og årsregnskabet omfatter resultatopgørelse, balance, egenkapitalopgørelse og noter, herunder anvendt regnskabspraksis, for såvel koncernen som selskabet samt pengestrømsopgørelse for koncernen. Koncernregnskabet og årsregnskabet udarbejdes efter årsregnskabsloven.

### **Ledelsens ansvar for koncernregnskabet og årsregnskabet**

Ledelsen har ansvaret for udarbejdelsen af et koncernregnskab og et årsregnskab, der giver et retvisende billede i overensstemmelse med årsregnskabsloven. Ledelsen har endvidere ansvaret for den interne kontrol, som ledelsen anser nødvendig for at udarbejde et koncernregnskab og et årsregnskab uden væsentlig fejlinformation, uanset om denne skyldes besvigelser eller fejl.

### **Revisors ansvar**

Vores ansvar er at udtrykke en konklusion om koncernregnskabet og årsregnskabet på grundlag af vores revision. Vi har udført revisionen i overensstemmelse med internationale standarder om revision og yderligere krav ifølge dansk revisorlovgivning. Dette kræver, at vi overholder etiske krav samt planlægger og udfører revisionen for at opnå høj grad af sikkerhed for, om koncernregnskabet og årsregnskabet er uden væsentlig fejlinformation.

En revision omfatter udførelse af revisionshandlinger for at opnå revisionsbevis for beløb og oplysninger i koncernregnskabet og i årsregnskabet. De valgte revisionshandlinger afhænger af revisors vurdering, herunder vurderingen af risici for væsentlig fejlinformation i koncernregnskabet og i årsregnskabet, uanset om denne skyldes besvigelser eller fejl. Ved risikovurderingen overvejer revisor intern kontrol, der er relevant for virksomhedens udarbejdelse af et koncernregnskab og et årsregnskab, der giver et retvisende billede. Formålet hermed er at udforme revisionshandlinger, der er passende efter omstændighederne, men ikke at udtrykke en konklusion om effektiviteten af virksomhedens interne kontrol. En revision omfatter endvidere vurdering af, om ledelsens valg af regnskabspraksis er passende, om ledelsens regnskabsmæssige skøn er rimelige samt den samlede præsentation af koncernregnskabet og årsregnskabet.

Det er vores opfattelse, at det opnåede revisionsbevis er tilstrækkeligt og egnet som grundlag for vores konklusion.

Revisionen har ikke givet anledning til forbehold.

### **Konklusion**


Det er vores opfattelse, at koncernregnskabet og årsregnskabet giver et retvisende billede af koncernens og selskabets aktiver, passiver og finansielle stilling pr. 31. december 2015 samt af resultatet af koncernens og selskabets aktiviteter og koncernens pengestrømme for regnskabsåret 1. januar - 31. december 2015 i overensstemmelse med årsregnskabsloven.

## Den uafhængige revisors erklæringer

### Udtalelse om ledelsesberetningen

Vi har i henhold til årsregnskabsloven gennemlæst ledelsesberetningen. Vi har ikke foretaget yderligere handlinger i tillæg til den udførte revision af koncernregnskabet og årsregnskabet. Det er på denne baggrund vores opfattelse, at oplysningerne i ledelsesberetningen er i overensstemmelse med koncernregnskabet og årsregnskabet.

Aarhus, den 7. april 2016  
ERNST & YOUNG  
Godkendt Revisionspartnerselskab  
CVR-nr. 30 70 02 28



Søren P. Nielsen  
statsaut. revisor

## Ledelsesberetning

### Oplysninger om selskabet

Navn	MES A.m.b.a.
Adresse, postnr. by	Dørslundvej 44, 7330 Brande
CVR-nr.	58 18 34 15
Stiftet	4. februar 1921
Hjemstedskommune	Ikast-Brande
Regnskabsår	1. januar - 31. december
Hjemmeside	www.mes.dk
E-mail	mes@mes.dk
Telefon	97 18 03 77
Bestyrelse	Svend Mathiassen (formand) Peder Sandfeld Jensen (næstformand) Poul Skaarup Bindsbøl Niels Hansen Kay Laursen Poul Raaballe Herluf Bæk Tang
Direktion	Henrik Brændgaard, adm. direktør
Revision	Ernst & Young Godkendt Revisionspartnerselskab Værkmestergade 25, 8000 Aarhus C
Bank	Sydbank A/S, Herning Nordea A/S, Herning Jyske Bank, Ejstrupholm Handelsbanken, Brande
Advokat	Hulgaard Advokater P/S, Kolding

## Ledelsesberetning

### Hoved- og nøgletal for koncernen

t.kr.	2015	2014	2013	2012	2011
<b>Hovedtal</b>					
Nettoomsætning	151.788	131.026	122.029	112.099	94.905
Driftsresultat	18.409	10.130	10.422	9.513	15.630
Resultat af finansielle poster	-1.642	4.777	2.615	9.034	-2.006
Resultat før skat	7.093	6.617	15.550	24.038	15.192
Årets resultat	3.943	5.218	14.993	21.958	12.851
Anlægsaktiver	457.544	442.484	437.107	414.466	394.270
Omsætningsaktiver	258.392	267.761	274.478	271.071	300.704
Aktiver i alt	715.936	710.245	711.585	685.537	694.974
Investeringer i materielle anlægsaktiver	43.179	35.634	38.528	45.925	29.366
Egenkapital	463.676	457.734	451.484	435.236	413.135
Hensættelser	7.679	6.178	9.314	13.291	16.212
Kortfristet gæld	244.581	246.333	250.787	237.010	265.627
Passiver i alt	715.936	710.245	711.585	685.537	694.974
Pengestrøm fra driften	29.906	29.057	14.687	26.861	24.676
Pengestrøm til investering	-45.106	-27.204	-23.144	-18.502	-29.083
Pengestrøm fra finansiering	0	0	0	0	0
Årets ændring i likviditeten	-15.200	1.853	-8.457	8.359	-4.407
Gennemsnitligt antal ansatte	28,8	26,5	26,5	27	26
<b>Øvrige nøgletal</b>					
Elleverance til net (køb MWh)	259.859	266.671	270.333	259.983	255.644
Elleverance fra net (salg MWh)	251.974	253.372	257.256	248.525	245.703
Nettab inkl. 60 kV net (%)	3,0	4,9	4,9	4,4	3,9
Gnsn. pris eks. markedsel (øre/kWh)	44,64	42,23	37,52	41,18	33,25
<b>Afgifter ultimo året (øre/kWh)</b>					
Elafgift og elsparefond	87,4	82,90	71,50	70,20	69,00
Eldistributionsafgift	-	-	4,00	4,00	4,00
CO <sub>2</sub> -afgift	-	-	6,50	6,40	6,30
Minimumsafgift	0,4	0,4	-	-	-
<b>Distributionsanlæg</b>					
0,4 kV luftledning (km)	11	11	14	14	15
0,4 kV kabel (km)	1.170	1.167	1.166	1.169	1.163
10 kV kabel (km)	871	861	861	854	852
60 kV luftledning (km)	81	81	80	91	87
60 kV kabel (km)	32	32	32	19	16
10/0,4 kV transformere (stk.)	897	892	886	882	876
10/0,4 kV stationer (stk.)	896	891	886	864	859
60/10 kV transformere (stk.)	23	23	23	22	21
60/10 kV stationer (stk.)	13	13	13	13	12
Antal installationer (stk.)	15.887	15.830	15.890	15.744	15.649

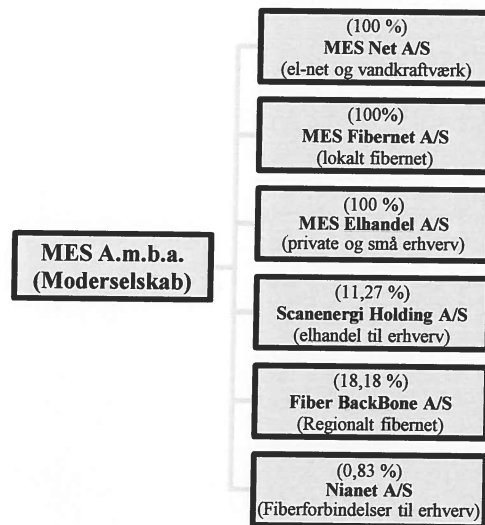
## Ledelsesberetning

### Beretning

#### Koncernoversigt

Nedenfor er vist en oversigt over MES-koncernen og de fællesejede virksomheder i elsektoren samt virksomheder, som beskæftiger sig med lyslederteknologi.

#### MES-koncernen pr. 1. januar 2016



#### Hovedaktivitet

MES-koncernens overordnede formål er i lighed med tidligere år at sørge for fremskaffelse af elektricitet til andelshavernes behov. MES Elhandel A/S er etableret pr. 1. juli 2014.

Selskabet kan herudover drive virksomhed med etablering, besiddelse, drift og udlejning af bredbånd, internetforbindelser og andre netværk, såfremt dette sker i et selskab med begrænset ansvar.

Koncernens hovedaktivitet omfatter drift af elforsyningsnet i den sydlige del af Ikast-Brande kommune samt dele af Billund, Vejle og Herning kommuner samt levering og aftag af strøm fra decentrale kraftvarmeværker, vindmøller, biogasanlæg, solceller m.v. i samme område.

Moderselskabets aktivitet omfatter primært udførelse af arbejdsopgaver for MES Net A/S, MES Fibernet A/S og MES Elhandel A/S i henhold til samarbejdsaftale om varetagelse af drifts- og administrationsopgaver samt opgaver vedrørende de sideordnede aktiviteter. Hele koncernens personale er ansat i MES A.m.b.a. og MES Net A/S, MES Fibernet A/S og MES Elhandel A/S betaler moderselskabet for udførte opgaver i henhold til samarbejdsaftaler.

Ledelsen i datterselskaberne MES Net A/S, MES Fibernet A/S og MES Elhandel A/S udgøres af samme personkreds som i MES A.m.b.a.

#### Udviklingen i regnskabsåret

Koncernens resultat før skat viser et overskud på 7,1 mio. kr. mod 6,6 mio. kr. sidste år. Udviklingen skal sammenholdes med, at koncernen i 2015 forventede et overskud før skat på 13,4 mio. kr.

Faldet i overskud før skat skyldes et væsentlig lavere resultat af andre kapitalandele og afkast af værdipapirerne end forventet.



## Ledelsesberetning

### Beretning

Hovedårsagen til det lavere resultat af andre kapitalandele er, at Scanenergi Holding A/S mod forventning igen i 2015 realiserer et meget stort underskud. MES A.m.b.a. har derfor i 2015 måttet udgiftsføre 10,1 mio. kr. vedrørende Scanenergi Holding A/S. Den stærkt utilfredsstillende udvikling i selskabet medfører samtidig, at selskabets bankforbindelse har stillet krav om yderligere garantier fra ejerne. MES A.m.b.a. har derfor accepteret at stille en begrænset selvskyldnerkaution på i alt 50,7 mio. kr. vedrørende Scanenergi Holding A/S' bankengagement. Det forventes, at der er behov for selvskyldnerkautionen på dette eller lavere niveau fremover. Selskabets ledelse arbejder løbende på at reducere behovet for sikkerhedsstillelse fra ejerne. Der modtages en fast provision for det garanterede beløb.

Der er i 2015 i Scanenergi-koncernen fortaget en række væsentlige ændringer i den daglige ledelse samt forretningsmæssige tiltag, som gør, at selskabet er tilpasset de markedsmæssige vilkår og derfor forventes at realisere overskud i 2016 og frem.

Afkast af værdipapirer er kun realiseret med 0,3 mio. kr. mod forventet 5,3 mio. kr., hvilket er utilfredsstillende. En væsentlig årsag til det lave afkast er urealiserede kurstab på aktier og udenlandske virksomhedsobligationer, som følge af usikkerheden på de finansielle markeder i slutningen af 2015. Der er fortsat usikkerhed på de finansielle markeder, men det forventes, at kurserne på aktier og udenlandske virksomhedsobligationer retter sig i løbet af 2016.

Resultatet anses for at være tilfredsstillende, når der ses bort fra den meget utilfredsstillende udvikling i Scanenergi-koncernen og det beskedne afkast af værdipapirerne.

MES A.m.b.a. har i indeværende år investeret 1,8 mio. kr., og koncernen 45,7 mio. kr., i materielle anlægsaktiver.

Skatten af årets resultat er dels regulering af udskudt skat og dels aktuelle skatteforpligtelser. Der påhviler ikke MES A.m.b.a., MES Fibernet A/S og MES Elhandel A/S aktuelle skatteforpligtelser.

### Forventninger til 2016

Koncernen forventer i 2016 et overskud før skat på 11,3 mio. kr., heraf forventes MES Net A/S at bidrage med et overskud før skat på 7,6 mio. kr., MES Fibernet A/S med et underskud på 0,8 mio. kr. og MES Elhandel A/S med et underskud på 0,8 mio. kr.

MES A.m.b.a. forventer at investere 1,7 mio. kr. i bl.a. 2 nye varebiler, nyt måleudstyr, system til styring af dokumenter, inventar og renovering af lagerhal.

MES Net A/S forventer i 2016 at investere for 22,9 mio. kr. Det omfatter bl.a. delvis kabellægning af 60 kV luftledninger mellem Skerris og Barslund (6 km), udskiftning af understationer på 10/0,4 kV stationer og etablering af 6 km 10 kV kabel. På 0,4 kV niveau forventes kabellægning af ca. 6 km luftledninger i Give by i forbindelse med udrulning af fibernet samt i Thyregod by. Desuden udskiftes fjernafmålede målere, som er forældede.

MES Fibernet A/S budgetterer i 2016 med investeringer for 16,7 mio. kr. i primært udrulning af fibernet i Give og Brande by, et byområde nordvest for Sønder Omme samt Bøvl land til omkring 1.700 potentielle kunder. Da tilgangen af nye kunder i etablerede områder fortsat stiger, forventes en forbedring af resultatet i 2017 og frem.

MES Elhandel A/S forventer i 2016 et underskud før skat på 0,8 mio. kr. På baggrund af gennemførte tiltag for at håndtere selskabets risici bedre og mindske omkostningerne forventes, at selskabet kan levere et tilfredsstillende resultat fra 2017 og frem.

### Risici og særlige forhold

#### *Indtægtsrammer og reguleringsmæssige forhold vedrørende MES Net A/S*

MES Net A/S er, som alle netselskaber i Danmark, omfattet af Energitilsynets bekendtgørelse om indtægtsrammer. Dette betyder, at selskabet er underlagt visse begrænsninger i, hvor mange indtægter vedrørende netvirksomheden der må opkræves hos kunderne.

## Ledelsesberetning

### Beretning

For 2015 er den samlede indtægtsramme opgjort til 46,4 mio. kr. MES Net A/S har opkrævet driftsmæssige indtægter for 50,8 mio. kr. Det medfører, at selskabet har opkrævet 4,4 mio. kr. mere end til-ladt (negativ reguleringsmæssig difference), hvilket modregnes i en positiv reguleringsmæssig diffe-rence fra tidligere år.

### Rente- og valutarisici

Moderselskabet, MES Net A/S og MES Fibernet A/S har afdækket en del af de rentebærende forpligtel-ser med fastrenteswap (op til 5 års løbetid) for at mindske renterisikoen på den variable del. Værdien af en fastrenteswap svinger med udviklingen på rentemarkedet. Koncernen har ingen valutaterminforret-ninger.

### Afkastrisici

Moderselskabet har en væsentlig beholdning af værdipapirer i tre forvaltningsdepoter, hvorfor afkastet heraf og dermed selskabets og koncernens regnskabsmæssige resultater vil afhænge af udviklingen på de finansielle markeder. Afkastrisikoen for den vedtagne porteføljevaltning er mellem og definerer selskabet som en mellemlang investor.

Da selskabet har valgt at investere med en mellem afkastrisiko betyder det, at der er en lille sandsynlig-hed for negative afkast. Modsat betyder risikostrategien, at sandsynligheden for høje afkast begrænses.

### Miljøforhold

I forbindelse med netvirksomheden er der anlæg og komponenter, der indeholder miljøfremmede stof-fer:

**Olie:** Transformerer, højspændingsafbrydere og kabler kan indeholde olie. Oliens kvalitet overvåges og om nødvendigt renses og genanvendes i en lukket proces. Ved skrotning af komponenter indeholdende olie, aftappes olien og afhændes til miljøgodkendt firma.

**SF6-gas (drivhusgas):** Højspændingsafbrydere kan indeholde SF6-gas. Denne gas overvåges og om nødvendigt renses og genanvendes i en lukket proces. Skrotning af højspændingsafbrydere sker ved af-hændelse til miljøgodkendt firma.

**Øvrige stoffer:** Gamle træmaster kan indeholde det miljøfremmede stof arsen. Skrotning af gamle træ-master sker ved afhændelse til miljøgodkendt firma.

### Videnressourcer

Selskabet beskæftiger 31 medarbejdere med et bredt spektrum af formelle uddannelser: økonomer, in-ge-niører, maskinmester, kandidater (Cand.), elinstallatører, kontorassistenter, tekniske assistenter, fag-lærte håndværkere og ufaglærte.

Medarbejdernes videnressourcer består imidlertid ikke kun af kompetencer erhvervet gennem formelle uddannelser, men også i høj grad af kompetenceudvikling gennem udførelsen af arbejdsaktiviteterne.

Selskabet vurderer løbende medarbejdernes kompetencer i forhold til selskabets behov med henblik på efteruddannelse.

### Transaktioner med nærtstående parter

MES Net A/S, MES Fibernet A/S og MES Elhandel A/S ejes 100 % af MES A.m.b.a. Aktiviteter vedrørende netvirksomheden og øvrige aktiviteter samt ejerskab af de lokale fibernet varetages primært af ansatte i MES A.m.b.a., hvorfor MES Net A/S, MES Fibernet A/S, MES Elhandel A/S ikke har nogen ansatte. Der er udfærdiget en samarbejdsaftale mellem de fire selskaber vedrørende de arbejdsopgaver, der skal vare-tages. Betalingen for arbejdsopgaverne sker på markedsmæssige vilkår.

## Årsregnskab 1. januar - 31. december

### Resultatopgørelse

Note	t.kr.	Koncern		Modervirksomhed	
		2015	2014	2015	2014
3	<b>Nettoomsætning</b>	151.788	131.026	34.085	20.466
4	Arbejde udført for egen regning og opført under aktiver	20.620	6.580	0	0
5	Vareforbrug	-103.981	-83.288	-11.324	-554
6	Andre eksterne omkostninger	-15.652	-12.188	-5.693	-4.946
	<b>Bruttoresultat</b>	52.775	42.130	17.068	14.966
7	Personaleomkostninger	-14.455	-13.427	-14.455	-13.427
8	Afskrivninger	-20.774	-18.540	-1.371	-1.209
9	Andre driftsindtægter	863	33	50	20
10	Andre driftsomkostninger	0	-66	0	0
	<b>Driftsresultat</b>	18.409	10.130	1.292	350
	Resultat efter skat af kapitalandele i datter-				
16	virksomheder	0	0	13.162	10.747
	Resultat af andre kapitalandele	-9.674	-8.290	-9.674	-11.497
11	Finansielle indtægter	8.192	8.699	7.774	8.568
12	Finansielle omkostninger	-9.834	-3.922	-8.325	-2.913
	<b>Resultat før skat</b>	7.093	6.617	4.229	5.255
13	Skat af årets resultat	-3.150	-1.399	-286	-37
	<b>Årets resultat</b>	3.943	5.218	3.943	5.218

#### Forslag til resultatdisponering

Reserve for nettoopskrivning af dattervirksomheder efter den indre værdis metode  
Overført overskud

	13.162	10.747
	-9.219	-5.529
	3.943	5.218

## Årsregnskab 1. januar - 31. december

## Balance

Note	t.kr.	Koncern		Modervirksomhed	
		2015	2014	2015	2014
	<b>AKTIVER</b>				
	<b>Anlægsaktiver</b>				
14	<b>Immaterielle anlægsaktiver</b>				
	Kundekontrakter	1.920	0	0	0
15	<b>Materielle anlægsaktiver</b>				
	Grunde og bygninger	9.310	9.359	7.130	7.392
	Distributionsnet og transformatorstationer	335.429	330.546	0	0
	Andre tekniske anlæg	12.747	5.829	0	0
	Vandkraftværk	1.246	1.337	0	0
	Driftsmidler og inventar	6.081	5.014	4.429	3.731
	Fibernet	57.834	45.407	0	0
	Anlæg under opførelse	14.330	16.840	800	317
		<u>436.977</u>	<u>414.332</u>	<u>12.359</u>	<u>11.440</u>
	<b>Finansielle anlægsaktiver</b>				
16	Kapitalandele i dattervirksomheder	0	0	278.721	261.608
17	Andre kapitalandele	18.647	28.152	18.485	27.990
		<u>18.647</u>	<u>28.152</u>	<u>297.206</u>	<u>289.598</u>
	<b>Anlægsaktiver i alt</b>	<u>457.544</u>	<u>442.484</u>	<u>309.565</u>	<u>301.038</u>
	<b>Omsætningsaktiver</b>				
	<b>Varebeholdninger</b>				
	Råvarer og hjælpematerialer	4.541	6.574	4.541	17
	<b>Tilgodehavender</b>				
	Tilgodehavender fra salg	90.518	84.238	480	0
	MES Net A/S	0	0	8.172	2.725
	MES Fibernet A/S	0	0	5.954	8.146
	MES Elhandel A/S	0	0	0	117
20	Udskudt skatteaktiv	0	0	2.794	3.080
	Selskabsskat	743	1.934	0	0
	Reguleringsmæssig difference (positiv)	1.567	1.870	0	0
	Andre tilgodehavender	9.662	9.271	1.131	882
	Periodeafgrænsningsposter	4.705	8.903	419	244
		<u>107.195</u>	<u>106.216</u>	<u>18.950</u>	<u>15.194</u>
	<b>Værdipapirer</b>	<u>140.925</u>	<u>143.651</u>	<u>140.925</u>	<u>143.651</u>
	<b>Likvide beholdninger</b>	<u>5.731</u>	<u>11.320</u>	<u>1.636</u>	<u>8.569</u>
	<b>Omsætningsaktiver i alt</b>	<u>258.392</u>	<u>267.761</u>	<u>166.052</u>	<u>167.431</u>
	<b>AKTIVER I ALT</b>	<u>715.936</u>	<u>710.245</u>	<u>475.617</u>	<u>468.469</u>

**Årsregnskab 1. januar - 31. december**
**Balance**

Note	t.kr.	Koncern		Modervirksomhed	
		2015	2014	2015	2014
		<b>PASSIVER</b>			
18,19	<b>Egenkapital</b>				
	Opskrivningshænlæggelser materielle anlægsaktiver	225.376	225.376	8.893	8.893
	Regulering af swaps til markedsværdi	0	-1.999	0	-1.049
	Reserve for nettoopskrivning efter den indre værdis metode	0	0	165.895	151.783
	Overført over-/underskud	238.300	234.357	288.888	298.107
	<b>Egenkapital i alt</b>	<b>463.676</b>	<b>457.734</b>	<b>463.676</b>	<b>457.734</b>
	<b>Hensatte forpligtelser</b>				
20	Hensættelse udskudt skat	7.679	6.178	0	0
	<b>Hensatte forpligtelser i alt</b>	<b>7.679</b>	<b>6.178</b>	<b>0</b>	<b>0</b>
	<b>Gældsforpligtelser</b>				
	<b>Kortfristede gældsforpligtelser</b>				
	Gæld til pengeinstitutter	45.502	35.151	5.728	5.781
	Leverandører af varer og tjenesteydelser	4.988	15.990	1.046	1.103
	Skyldig moms	16.710	13.666	2.770	963
	Skyldige energiafgifter	39.170	37.077	0	0
	Anden gæld	2.615	2.819	1.579	1.534
21	Periodeafgrænsningsposter	135.596	141.630	818	1.354
	<b>Gældsforpligtelser i alt</b>	<b>244.581</b>	<b>246.333</b>	<b>11.941</b>	<b>10.735</b>
	<b>PASSIVER I ALT</b>	<b>715.936</b>	<b>710.245</b>	<b>475.617</b>	<b>468.469</b>

- 1 Anvendt regnskabspraksis
- 2 Skatteforhold
- 22 Pantsætninger og sikkerhedsstillelser
- 23 Eventualposter m.v.
- 24 Nærtstående parter

## Årsregnskab 1. januar - 31. december

### Pengestrømsopgørelse

t.kr.	Koncern	
	2015	2014
Bruttoomsætning inkl. moms, afgifter og decentral produktion	475.836	406.087
Investeringsbidrag indtægtsført og årets reguleringsmæssige difference	-3.226	-3.135
Opkrævet elsalg for MES Elhandel A/S	-15.319	0
Opkrævet markedsel for Scanenergi Elsalg A/S (ekskl. nettab)	0	-21.763
Opkrævede energiafgifter	-199.202	-196.189
Opkrævet moms	-88.907	-50.529
<b>Nettoomsætning</b>	<b>169.182</b>	<b>134.471</b>
Omkostninger	-134.088	-108.903
Andre driftsindtægter og -omkostninger	863	-33
Ændring i driftskapital	-7.417	4.347
<b>Pengestrøm fra drift før finansielle poster og skat</b>	<b>28.540</b>	<b>29.882</b>
Renteindbetalinger	1.643	925
Renteudbetalinger	-2.715	-1.915
Aktieudbytte	3.344	2.632
Realiserede kursgevinster eller -tab	-464	110
Betalte skatter	-442	-2.577
<b>Pengestrøm fra driftsaktivitet</b>	<b>29.906</b>	<b>29.057</b>
Køb af immaterielle anlægsaktiver	-2.240	0
Køb af materielle anlægsaktiver	-43.179	-35.634
Salg af materielle anlægsaktiver	44	20
Køb af finansielle anlægsaktiver	-169	0
Salg af finansielle anlægsaktiver	0	3.907
Modtaget investeringsbidrag	438	4.503
<b>Pengestrøm til investeringsaktivitet</b>	<b>-45.106</b>	<b>-27.204</b>
<b>Pengestrøm fra finansieringsaktivitet</b>	<b>0</b>	<b>0</b>
Årets ændring i likviditeten	-15.200	1.853
Likvider, primo	119.820	114.944
Kursregulering af værdipapirer, der er en del af likviditeten	-3.466	3.023
<b>Likvider, ultimo</b>	<b>101.154</b>	<b>119.820</b>
Likviditeten sammensætter sig af:		
Likvide beholdninger	5.731	11.320
Værdipapirer	140.925	143.651
Kortfristet del af gæld til pengeinstitutter	-45.502	-35.151
<b>Likvider, ultimo</b>	<b>101.154</b>	<b>119.820</b>

Pengestrømsopgørelsen kan ikke direkte udledes af årsregnskabet's øvrige bestanddele.

## Årsregnskab 1. januar - 31. december

### Noter

#### 1 Anvendt regnskabspraksis

Årsrapporten for 2015 for MES A.m.b.a. er udarbejdet i overensstemmelse med årsregnskabslovens bestemmelser for en mellemstor klasse C-virksomhed samt i henhold til særlovgivningen for energisektoren.

Den anvendte regnskabspraksis er uændret i forhold til sidste år.

#### Koncernregnskabet

Koncernregnskabet omfatter moderselskabet MES A.m.b.a. samt dattervirksomhederne MES Net A/S, MES Fibernet A/S og MES Elhandel A/S.

Koncernregnskabet udarbejdes som en sammenlægning af moderselskabets og dattervirksomhedernes reviderede årsregnskaber, der er aflagt efter samme regnskabspraksis. Ved konsolideringen foretages eliminering af koncerninterne indtægter og udgifter, aktiebesiddelser, interne mellemværender og udbytter samt realiserede og urealiserede fortjenester og tab ved transaktioner mellem de konsoliderede virksomheder.

Kapitalandele i dattervirksomheder udlignes med den forholdsmæssige andel af dattervirksomhedernes regnskabsmæssige indre værdi på anskaffelsestidspunktet.

#### Afledte finansielle instrumenter

Afledte finansielle instrumenter indregnes første gang i balancen til kostpris og måles efterfølgende til dagsværdi. Positive og negative dagsværdier af afledte finansielle instrumenter indgår i andre tilgodehavender, henholdsvis anden gæld.

Ændringer i dagsværdi af afledte finansielle instrumenter, der er klassificeret som og opfylder betingelserne for sikring af fremtidige aktiver eller forpligtelser, indregnes i andre tilgodehavender eller anden gæld og i egenkapitalen. Resulterer den fremtidige transaktion i indregning af aktiver eller forpligtelser, overføres beløb, som tidligere er indregnet på egenkapitalen, til kostprisen for henholdsvis aktivet eller forpligtelsen. Resulterer den fremtidige transaktion i indtægter eller omkostninger, overføres beløb, som tidligere er indregnet i egenkapitalen, til resultatopgørelsen i den periode, hvor det sikrede påvirker resultatopgørelsen.

Ændringer i dagsværdi af afledte finansielle instrumenter, der ikke opfylder betingelserne for sikring af fremtidige aktiver eller forpligtelser, indregnes i andre tilgodehavender eller anden gæld og i resultatopgørelsen under finansielle poster.

#### Resultatopgørelsen

##### Nettoomsætning

Nettoomsætning omfatter egen nettarif, abonnement, periodiserede indtægter fra investeringsbidrag og udligningsordning samt fakturerings- og rykkergebyrer, indtægter fra udlejning af fibernet og salg af el.

Nettoomsætningen indeholder desuden årets reguleringsmæssige differencer (underdækning eller overdækning), der i henhold til reglerne om indtægtsrammer opkræves eller tilbagebetales fra eller til forbrugerne i kommende år. Reguleringsmæssige differencer, der opkræves hos forbrugerne i kommende år, er forskellen mellem årets opkrævninger og den del af virksomhedens indtægtsramme, der forventes opkrævet over tariffene i kommende år. Indtægtsrammen reguleres i henhold til bekendtgørelse om indtægtsrammer for net- og transmissionsvirksomheder med elforsyning på 150 kV og derunder.

Desuden indeholder nettoomsætningen årets opkrævninger af overordnet nettarif og PSO på vegne af overliggende transmissionsvirksomheder og systemansvaret.

## Årsregnskab 1. januar - 31. december

### Noter

#### 1 Anvendt regnskabspraksis (fortsat)

I nettoomsætningen indregnes endvidere elproduktion fra vandkraftværk, huslejeindtægter, salg af arbejdsopgaver og sideordnede aktiviteter.

Hovedparten af moderselskabets omsætning udgøres af salg til MES Net A/S, MES Fibernet A/S og MES Elhandel A/S vedrørende arbejds- og driftsopgaver i henhold til samarbejdsaftale mellem de tre selskaber. Denne omsætning er elimineret i koncernregnskabet.

#### Arbejde udført for egen regning og opført under anlægsaktiver

Moderselskabet stiller medarbejderressourcer til rådighed ved etablering af materielle anlægsaktiver for MES Net A/S og MES Fibernet A/S.

I koncernregnskabet indtægtsføres de aktiverede investeringer under denne regnskabspost. Omkostningerne er i moderselskabet indeholdt under de pågældende omkostningsarter.

#### Vareforbrug

Vareforbrug omfatter tarif til overordnet net, systemafgifter, PSO-tarif, nettab og køb af el samt almindeligt vareforbrug.

#### Personaleomkostninger

Personaleomkostninger indeholder lønninger, vederlag, pensioner og øvrige personaleomkostninger til selskabets ansatte, herunder direktion og bestyrelse.

#### Andre eksterne omkostninger

Andre eksterne omkostninger indeholder omkostninger af primær karakter i forhold til hovedformålet og omfatter omkostninger til drift og vedligeholdelse af ledningsnettet opdelt på de forskellige spændingsniveauer samt administrative omkostninger.

#### Andre driftsindtægter og -omkostninger

Andre driftsindtægter og -omkostninger indeholder regnskabsposter af sekundær karakter i forhold til virksomhedens hovedaktiviteter, herunder gevinster og tab ved afhændelse af materielle anlægsaktiver.

#### Finansielle poster

Finansielle indtægter og omkostninger indeholder renteindtægter og -omkostninger, realiserede og urealiserede kursgevinster og -tab samt udbytte vedrørende værdipapirer og finansielle anlægsaktiver, værdiregulering af finansielle instrumenter samt tillæg og godtgørelser under acontoskatteordningen m.v.

#### Selskabsskat og udskudt skat

Årets skat, som består af årets aktuelle skat og forskydning i udskudt skat, indregnes i resultatopgørelsen med den del, der kan henføres til årets resultat, og direkte i egenkapitalen med den del, der kan henføres til posteringer direkte i egenkapitalen. Selskabet er tilmeldt acontoskatteordningen.

Aktuelle skatteforpligtelser og tilgodehavende aktuel skat indregnes i balancen som beregnet skat af årets skattepligtige indkomst, reguleret for skat af tidligere års skattepligtige indkomster samt for betalte acontoskatter.

Udskudt skat måles af alle midlertidige forskelle mellem regnskabsmæssige og skattemæssige værdier af aktiver og forpligtelser.



## Årsregnskab 1. januar - 31. december

### Noter

#### 1 Anvendt regnskabspraksis (fortsat)

##### Balancen

##### Materielle anlægsaktiver

Materielle anlægsaktiver omfatter administrations-, værksteds-, garage-, lager- og beboelsesejendomme, distributionsnet, transformatorstationer og andre tekniske anlæg. Desuden omfatter materielle anlægsaktiver person-, vare-, lastbiler o.l., it-udstyr, inventar, vandkraftværk, fibernet samt øvrigt driftsmateriel.

Materielle anlægsaktiver måles til kostpris med fradrag af akkumulerede af- og nedskrivninger. Der afskrives ikke på grunde. Afskrivningsgrundlaget er kostpris med fradrag af forventet restværdi efter afsluttet brugstid.

Kostprisen omfatter anskaffelsesprisen samt omkostninger direkte tilknyttet anskaffelsen indtil det tidspunkt, hvor aktivet er klar til at blive taget i brug. For egenfremstillede aktiver omfatter kostprisen omkostninger til materialer, komponenter, underleverandører, direkte lønforbrug samt indirekte produktionsomkostninger.

For eksisterende anlægsaktiver pr. 1. januar 2000 er værdien og afskrivningsgrundlaget opgjort således: Ejendommene er optaget til ejendomsværdien pr. 1. januar 2000. Distributionsnet og transformatorstationer samt andre tekniske anlæg er beregnet ud fra de af Energitilsynet fastsatte standardværdier med fradrag af beregnede akkumulerede afskrivninger. Disse aktiver afskrives lineært over den forventede restlevetid.

Afskrivning foretages lineært over aktivernes forventede brugstider. De forventede brugstider er:

Bygninger	20-50 år
Distributionsnet og transformatorstationer	30-45 år
Andre tekniske anlæg og fibernet	10-30 år
Vandkraftværk	15 år
Person-, vare- og lastbiler	6-12 år
It-udstyr	3-5 år
Inventar	10 år
Øvrigt driftsmateriel	10-20 år

Den regnskabsmæssige værdi af materielle anlægsaktiver vurderes årligt for indikationer på værdiforringelse, ud over det som udtrykkes ved afskrivning.

Foreligger der indikationer på værdiforringelse, foretages nedskrivningstest af hvert enkelt aktiv henholdsvis gruppe af aktiver. Der foretages nedskrivning til genindvindingsværdien, hvis denne er lavere end den regnskabsmæssige værdi.

Aktiver, som købes eller sælges i årets løb, afskrives forholdsmæssigt.

Fortjeneste og tab ved afhændelse af materielle anlægsaktiver opgøres som forskellen mellem salgsprisen med fradrag af salgsomkostninger og den regnskabsmæssige værdi på salgstidspunktet. Fortjeneste eller tab indregnes i resultatopgørelsen under andre driftsindtægter eller andre driftsomkostninger.

Opskrivninger vedrørende materielle anlægsaktiver overføres til opskrivningshænlæggelser under egenkapitalen.

## Årsregnskab 1. januar - 31. december

### Noter

#### 1 Anvendt regnskabspraksis (fortsat)

##### Finansielle anlægsaktiver

###### *Kapitalandele i dattervirksomheder*

I moderselskabets resultatopgørelse resultatføres dattervirksomhedernes overskud eller underskud før skat. Dattervirksomhedernes skat udgiftsføres under skat af årets resultat.

Kapitalandele i dattervirksomheder indregnes i balancen efter den indre værdis metode.

Nettoopskrivning af kapitalandele i dattervirksomheder overføres til egenkapitalens reserve for nettoopskrivning efter den indre værdis metode i det omfang, den regnskabsmæssige værdi overstiger den indskudte indre værdi før opskrivninger på stiftelsestidspunktet. Som led heri overføres udbytte fra dattervirksomheder fra nettoopskrivningsreserver til overført overskud.

###### *Andre kapitalandele*

Andre kapitalandele omfatter aktier og andre ejerandele i fællesejede virksomheder i elsektoren, hvor den samlede ejerandel udgør mindre end 20 %. Disse ejerandele måles som udgangspunkt til dagsværdi. Det er ledelsens vurdering, at dagsværdien i de tilfælde, hvor der ikke findes en salgsværdi på et velfungerende marked, bedst udtrykkes ved anvendelse af den senest kendte indre værdi. En eventuel forskel mellem kostpris på aktier og andel af indre værdi periodiseres over 5 år.

I de tilfælde, hvor den indre værdi ikke vurderes at afspejle dagsværdien, er ejerandelen målt til kostprisen.

Værdireguleringer indregnes i resultatopgørelsen under posten resultat af andre kapitalandele og overføres til en særlig post under egenkapitalen, nettoopskrivning andre kapitalandele, der ikke er bindingspligtig efter årsregnskabsloven.

###### *Varebeholdninger*

Varebeholdninger måles til kostpris på grundlag af vejede gennemsnitspriser. I tilfælde, hvor kostprisen er højere end nettorealiseringsværdien, nedskrives til denne lavere værdi.

###### *Tilgodehavender*

Tilgodehavender måles til amortiseret kostpris, hvilket sædvanligvis svarer til nominal værdi. Der nedskrives til imødegåelse af forventede tab efter individuel vurdering.

###### *Værdipapirer*

Værdipapirer indregnet under omsætningsaktiver omfatter børsnoterede obligationer, aktier og investeringsbeviser, der måles til børskursen på balancedagen.

###### *Likvide beholdninger*

Likvide beholdninger omfatter indestående i pengeinstitutter.

## Årsregnskab 1. januar - 31. december

### Noter

#### 1 Anvendt regnskabspraksis (fortsat)

##### Gældsforpligtelser

Gæld måles til amortiseret kostpris, hvilket sædvanligvis svarer til nominal værdi.

Periodeafgrænsningsposter under gæld indeholder forudfakturerede indtægter vedrørende nettariffer m.v. Derudover indeholder periodeafgrænsningsposter endnu ikke indtægtsførte investeringsbidrag og udligningsordning, som indtægtsføres over de tilhørende materielle anlægsaktivers afskrivningsperiode. Herved opnås symmetrisk indregning af indtægter og udgifter.

##### Pengestrømsopgørelse

Pengestrømsopgørelsen viser selskabets pengestrømme for året fordelt på drifts-, investerings- og finansieringsaktivitet for året, årets forskydning i likvider samt selskabets likvider ved årets begyndelse og slutning.

Pengestrømme fra driftsaktivitet opgøres efter den direkte metode med udgangspunkt i bruttolleverancer med fradrag for køb af decentral produktion, opkrævet markedsel, moms og energifgifter, driftsudgifter, ændring i driftskapital, betalte finansielle og ekstraordinære poster samt betalt selskabsskat.

Pengestrømme fra investeringsaktivitet omfatter køb og salg af anlægsaktiver og værdipapirer, der anses for anlægsaktiver.

Pengestrømme fra finansieringsaktivitet omfatter betalinger afledt af ændringer i størrelse eller sammensætning af selskabets kapital samt optagelse af lån og afdrag på langfristet gæld og betaling af udbytte.

Likviditeten omfatter likvide beholdninger og værdipapirer, der er omsætningsaktiver med fradrag af kortfristet gæld til kreditinstitutter.

#### 2 Skatteforhold

MES A.m.b.a. er alene skattepligtig af indtægter ved erhvervmæssig virksomhed, jf. selskabsskattelovens § 1, stk. 1, nr. 6.

## Årsregnskab 1. januar - 31. december

## Noter

t.kr.	Koncern		Modervirksomhed	
	2015	2014	2015	2014
<b>3 Nettoomsætning</b>				
Tariffer vedr. eget net og overliggende net, PSO m.v.	112.469	106.988	0	0
Abonnement	13.134	13.348	0	0
Gebyrer	949	919	0	0
Investeringsbidrag	2.896	2.870	0	0
Udligningsordning	330	330	0	0
Årets regulering af reguleringsmæssige differencer	-303	-65	0	0
Udlejning af fibernet	6.178	5.438	0	0
Salg af el	14.284	0	0	0
Salg af el - abonnementer	1.035	0	0	0
Elproduktion vandkraftværk inkl. tilskud	316	319	0	0
Huslejeindtægter	180	414	180	414
Øvrige indtægter	320	118	320	118
Arbejde udført for MES Net A/S	0	0	27.490	17.234
Arbejde udført for MES Fibernet A/S	0	0	4.342	2.353
Arbejde udført for MES Elhandel A/S	0	347	1.753	347
	<u>151.788</u>	<u>131.026</u>	<u>34.085</u>	<u>20.466</u>
<b>4 Arbejde udført for egen regning og opført under aktiver</b>				
Andel af personaleomkostninger	<u>20.620</u>	<u>6.580</u>	<u>0</u>	<u>0</u>
<b>5 Vareforbrug</b>				
PSO og andre nettariffer og -omkostninger	77.622	81.098	0	0
Køb af el	13.490	0	0	0
Materialeforbrug	12.869	2.190	11.324	554
	<u>103.981</u>	<u>83.288</u>	<u>11.324</u>	<u>554</u>
<b>6 Andre eksterne omkostninger</b>				
Drift, vedligeholdelse og administration	9.166	7.061	0	0
Tab på debitorer	683	262	0	0
It-omkostninger	2.041	1.642	2.041	1642
Drift og vedligeholdelse, biler	1.119	953	1.119	953
Ejendomsomkostninger	791	901	791	901
Øvrige eksterne omkostninger	1.852	1.369	1.742	1.450
	<u>15.652</u>	<u>12.188</u>	<u>5.693</u>	<u>4.946</u>

## Årsregnskab 1. januar - 31. december

### Noter

t.kr.	Koncern		Modervirksomhed	
	2015	2014	2015	2014
<b>7 Personaleomkostninger</b>				
Lønninger	12.946	12.049	12.946	12.049
Pensioner	1.259	1.131	1.259	1.131
Andre udgifter til social sikring	250	247	250	247
	<u>14.455</u>	<u>13.427</u>	<u>14.455</u>	<u>13.427</u>
Gennemsnitligt antal medarbejdere	<u>28,8</u>	<u>26,5</u>	<u>28,8</u>	<u>26,5</u>
Løn og vederlag til direktion og bestyrelse inkl. pension	<u>1.299</u>	<u>1.229</u>	<u>1.299</u>	<u>1.229</u>
<b>8 Afskrivninger</b>				
Grunde og bygninger	396	361	352	321
Distributionsnet og transformatorstationer	13.907	13.461	0	0
Fibernet	3.947	3.093	0	0
PSO-anlægsaktiver anskaffet efter 1. januar 2000	264	330	0	0
Andre tekniske anlæg	809	440	0	144
Vandkraftværk	112	111	0	0
Driftsmidler og inventar	1.019	744	1.019	744
Kundekontrakter	320	0	0	0
	<u>20.774</u>	<u>18.540</u>	<u>1.371</u>	<u>1.209</u>
<b>9 Andre driftsindtægter</b>				
Fortjeneste ved salg af anlægsaktiver	135	0	50	20
Gebyrer solcelleanlæg	0	4	0	0
Provenu likvidation af Scanenergi Elsalg A/S	700	0	0	0
Andre driftsindtægter	28	29	0	0
	<u>863</u>	<u>33</u>	<u>50</u>	<u>20</u>
<b>10 Andre driftsomkostninger</b>				
Tab ved salg af anlægsaktiver	<u>0</u>	<u>66</u>	<u>0</u>	<u>0</u>

**Årsregnskab 1. januar - 31. december**
**Noter**

t.kr.	Koncern		Modervirksomhed	
	2015	2014	2015	2014
<b>11 Finansielle indtægter</b>				
Renter SKAT	16	2	0	0
Aktieudbytte m.v.	3.344	2.632	3.344	2.632
Realiserede kursgevinster på værdipapirer	1.380	1.102	1.380	1.102
Urealiserede kursgevinster på værdipapirer	1.809	4.038	1.809	4.038
	<u>6.549</u>	<u>7.774</u>	<u>6.533</u>	<u>7.772</u>
Renteindtægter bank og obligationer	870	675	870	675
Øvrige renteindtægter	773	250	347	0
Renteindtægter, tilknyttede virksomheder	0	0	24	121
	<u>8.192</u>	<u>8.699</u>	<u>7.774</u>	<u>8.568</u>
<b>12 Finansielle omkostninger</b>				
Renteomkostninger bank	1.629	1.133	334	124
Realiserede kurstab på værdipapirer	1.844	992	1.844	992
Urealiserede kurstab på værdipapirer	5.275	1.015	5.275	1.015
Værdiregulering af renteswap	503	0	0	0
Andre finansielle omkostninger	583	782	872	782
	<u>9.834</u>	<u>3.922</u>	<u>8.325</u>	<u>2.913</u>
<b>13 Skat af årets resultat</b>				
Korrektion til skat tidligere år	0	14	0	0
Beregnet skat af årets skattepligtige indkomst	1.649	1.405	0	0
Årets regulering af udskudt skat	1.501	-20	286	37
	<u>3.150</u>	<u>1.399</u>	<u>286</u>	<u>37</u>
Skat af ordinært resultat kan forklares således:				
Beregnet skat af ordinært resultat før skat	1.667	1.621	707	1.314
Skatteeffekt af:				
Ikke-skattepligtige indtægter med fradrag af ikke-fradragberettigede omkostninger samt regulering af udskudt skat	1.483	-222	-421	-1.277
	<u>2.782</u>	<u>1.399</u>	<u>286</u>	<u>37</u>
Effektiv skatteprocent	<u>44,4</u>	<u>21,1</u>	<u>6,7</u>	<u>0,7</u>

## Årsregnskab 1. januar - 31. december

### Noter

#### 14 Immaterielle anlægsaktiver

t.kr.	Koncern Kundekon- trakter
Kostpris 1. januar 2015	0
Årets tilgang	2.240
Kostpris 31. december 2015	2.240
Afskrivninger 1. januar 2015	0
Årets afskrivninger	320
Afskrivninger 31. december 2015	320
<b>Regnskabsmæssig værdi 31. december 2015</b>	<b>1.920</b>
Afskrives over	7 år

#### 15 Materielle anlægsaktiver

	Koncern						
t.kr.	Grunde og bygninger	Distribu- tionsnet og trans- formator- stationer	Andre tekniske anlæg	Vand- kraft- værk	Drifts- midler og in- ventar	Fibernet	Anlæg under opførel
Kostpris 1. januar 2015	6.370	273.919	6.346	2.026	14.480	126.447	16.840
Årets tilgang	346	19.054	7.727	21	3.846	14.695	0
Årets afgang	0	0	0	0	-468	0	-2.510
Kostpris 31. december 2015	6.716	292.973	14.073	2.047	17.858	141.142	14.330
Opskrivninger 1. januar 2015	6.190	213.873	2.128	0	3.183	0	0
Opskrivninger 31. december 2015	6.190	213.873	2.128	0	3.183	0	0
Afskrivninger 1. januar 2015	3.200	157.246	2.645	689	12.648	81.040	0
Årets afgang	0	0	0	0	-387	0	0
Årets afskrivninger på PSO-anlægsaktiver	0	264	0	0	0	0	0
Årets afskrivninger	396	13.907	809	112	2.699	2.268	0
Afskrivninger 31. december 2015	3.596	171.417	3.454	801	14.960	83.308	0
<b>Regnskabsmæssig værdi 31. december 2015</b>	<b>9.310</b>	<b>335.429</b>	<b>12.747</b>	<b>1.246</b>	<b>6.081</b>	<b>57.834</b>	<b>14.330</b>
Afskrives over	20-50 år	30-45 år	10-30 år	10 år	3-20 år	30 år	

## Årsregnskab 1. januar - 31. december

### Noter

#### 15 Materielle anlægsaktiver (fortsat)

t.kr.	Modervirksomhed	
	Grunde og bygninger	Driftsmidler og inventar
Kostpris 1. januar 2015	4.531	11.912
Årets tilgang	89	1.755
Årets afgang	0	-395
Kostpris 31. december 2015	4.620	13.272
Opskrivninger 1. januar 2015	5.710	3.183
Opskrivninger 31. december 2015	5.710	3.183
Afskrivninger 1. januar 2015	2.849	11.363
Årets afgang	0	-357
Årets afskrivninger	351	1.020
Afskrivninger 31. december 2015	3.200	12.026
<b>Regnskabsmæssig værdi 31. december 2015</b>	<b>7.130</b>	<b>4.429</b>
Afskrives over	20-50 år	3-20 år

#### 16 Kapitalandele i dattervirksomheder

	t.kr.
Anskaffelsessum 1. januar 2015	109.825
Årets tilgang	3.000
Anskaffelsessum 31. december 2015	112.825
Værdiregulering 1. januar 2015	151.783
Årets resultat efter skat	13.162
Tilbageførsel af værdiregulering af swaps efter skat	951
Værdiregulering 31. december 2015	165.896
<b>Regnskabsmæssig værdi 31. december 2015</b>	<b>278.721</b>

Dette kan specificeres således

	Hjemsted	Ejerandel	Selskabskapital	Egenkapital	Resultat før skat	Resultat efter skat
		%	t.kr.	t.kr.	t.kr.	t.kr.
MES Net A/S	Brande	100	50.000	242.237	16.713	12.738
MES Fibernet A/S	Brande	100	10.600	31.314	-75	781
MES Elhandel A/S	Brande	100	2.000	5.170	-612	-357
				<b>278.721</b>	<b>16.026</b>	<b>13.162</b>



## Årsregnskab 1. januar - 31. december

### Noter

#### 17 Andre kapitalandele

t.kr.	Koncern	Modervirk- somhed
Anskaffelsessum 1. januar 2015	96.352	96.190
Årets tilgang	169	169
Anskaffelsessum 31. december 2015	96.521	96.359
Værdireguleringer 1. januar 2015	-68.200	-68.200
Andel af årets resultat og værdireguleringer	-9.674	-9.674
Værdireguleringer 31. december 2015	-77.874	-77.874
<b>Regnskabsmæssig værdi 31. december 2015</b>	<b>18.647</b>	<b>18.485</b>

Som specificeres således:

Navn og hjemsted	Ejerandel	Nominel beholdning	Årets værdire- gulering	Værdi
	%	kr.	t.kr.	t.kr.
<b>Modervirksomhed</b>				
Scanenergi Holding A/S, Ikast	11,27	2.817.539	-10.071	10.827
Fiber Backbone A/S, Holstebro	18,18	2.000.000	363	5.544
Nianet A/S, Glostrup	0,82	328.607	34	2.114
			-9.674	18.485
<b>Koncern</b>				
Scanenergi Holding A/S, Ikast	11,27	2.817.539	-10.071	10.827
Fiber Backbone A/S, Holstebro	18,18	2.000.000	363	5.544
Nianet A/S, Glostrup	0,82	328.607	34	2.114
Elsalg Shared Service A/S	8,10	40.500	0	162
			-9.674	18.647

Øvrige kapitalandele er indregnet til koncernens andel af indre værdi baseret på tilgængeligt regnskabsmateriale, hvilket kan være enten 2014- eller 2015-regnskaber for de pågældende.

Der er i 2015 foretaget en skattefri aktieombytning i Scanenergi, hvorefter MES A.m.b.a. ejer aktier i Scanenergi Holding A/S i stedet for Scanenergi A/S. Aktieombytningen har ikke påvirkning på aktiviteten omfattet af MES A.m.b.a.'s kapitalandele.

## Årsregnskab 1. januar - 31. december

### Noter

#### 18 Egenkapital, koncern

t.kr.	Opskrivn. henlæggel- ser, mat. anlægsakti- ver	Reg. af swaps til markeds- værdi	Overført overskud	I alt
<b>2014</b>				
Egenkapital 1. januar 2014	225.376	-3.031	229.139	451.484
Værdiregulering af swaps til markedsværdi	0	1.263	0	1.263
Udskudt skat vedr. værdiregulering af swaps	0	-231	0	-231
Overført af årets resultat	0	0	5.218	5.218
<b>Egenkapital 31. december 2014</b>	<b>225.376</b>	<b>-1.999</b>	<b>234.357</b>	<b>457.734</b>
<b>2015</b>				
Egenkapital 1. januar 2015	225.376	-1.999	234.357	457.734
Værdiregulering af swaps overført til resultatopgørelsen	0	1.999	0	1.999
Overført af årets resultat	0	0	3.943	3.943
<b>Egenkapital 31. december 2015</b>	<b>225.376</b>	<b>0</b>	<b>238.300</b>	<b>463.676</b>

#### 19 Egenkapital, modervirksomhed

t.kr.	Opskrivn. mat. an- lægsaktiver	Reg. af swaps til markeds- værdi	Reserve for nettoop- skrivning efter indre værdi	Overført overskud	I alt
<b>2014</b>					
Egenkapital 1. januar 2014	8.893	-1.583	140.538	303.636	451.484
Værdiregulering af swaps til markedsværdi	0	604	659	0	1.263
Udskudt skat vedr. værdiregulering af swaps	0	-70	-161	0	-231
Overført af årets resultat	0	0	10.747	-5.529	5.218
<b>Egenkapital 31. december 2014</b>	<b>8.893</b>	<b>-1.049</b>	<b>151.783</b>	<b>298.107</b>	<b>457.734</b>
<b>2015</b>					
Egenkapital 1. januar 2015	8.893	-1.049	151.783	298.107	457.734
Værdiregulering af swaps overført til resultatopgørelsen	0	1.049	950	0	1.999
Overført af årets resultat	0	0	13.162	-9.219	3.943
<b>Egenkapital 31. december 2015</b>	<b>8.893</b>	<b>0</b>	<b>165.895</b>	<b>288.888</b>	<b>463.676</b>

## Årsregnskab 1. januar - 31. december

### Noter

t.kr.	Koncern		Modervirksomhed	
	2015	2014	2015	2014
<b>20 Udskudt skat</b>				
Der er anvendt følgende skatteprocenter	22	22	22	22
Udskudt skat primo	6.178	6.128	-3.080	-3.186
Årets regulering af udskudt skat	1.501	-20	286	37
Skat af værdiregulering af swaps, ført over egenkapitalen	0	70	0	69
	<u>7.679</u>	<u>6.178</u>	<u>-2.794</u>	<u>-3.080</u>
Udskudt skat påhviler følgende poster:				
Materielle anlægsaktiver	31.983	31.797	-1.538	-1.247
Reguleringsmæssige differencer	345	411	0	0
Periodeafgrænsningsposter	-23.393	-24.197	0	0
Uudnyttede skattemæssige underskud	-1.256	-1.833	-1.256	-1.833
	<u>7.679</u>	<u>6.178</u>	<u>-2.794</u>	<u>-3.080</u>
Udskudt skat indregnes således:				
Hensatte forpligtelser	7.679	6.178	0	0
Tilgodehavender	0	0	-2.794	-3.080
	<u>7.679</u>	<u>6.178</u>	<u>-2.794</u>	<u>-3.080</u>
<b>21 Periodeafgrænsningsposter</b>				
Forudbetalinger fra forbrugerne	16.918	17.711	0	0
Udligningsordning, ikke indtægtsført andel	8.604	8.934	0	0
Investeringsbidrag, ikke indtægtsført andel	97.724	101.058	0	0
Øvrige periodeafgrænsningsposter	12.350	13.927	818	1.354
	<u>135.596</u>	<u>141.630</u>	<u>818</u>	<u>1.354</u>
<b>22 Pantsætninger og sikkerhedsstillelser</b>				
Ingen.				

## Årsregnskab 1. januar - 31. december

### Noter

#### 23 Eventualposter m.v.

##### Eventualforpligtelser

###### *Kaution*

Moderselskabet har over for datterselskabet MES Fibernet A/S' bankengagementer stillet selvskyldnerkaution for alt mellemværende. MES Fibernet A/S har på statutidspunktet en aktuel gæld på 26,5 mio. kr. og en trækingsret på 30 mio. kr.

Moderselskabet har over for Scanenergi-koncernens bankengagement stillet en begrænset selvskyldnerkaution på 50,7 mio. kr.

#### 24 Nærtstående parter

MES A.m.b.a.'s nærtstående parter omfatter:

100 % ejet datterselskab MES Net A/S

100 % ejet datterselskab MES Fibernet A/S

100 % ejet datterselskab MES Elhandel A/S.

##### Transaktioner med nærtstående parter

Der har i årets løb været samhandel med datterselskaberne MES Net A/S, MES Fibernet A/S og MES Elhandel A/S, der er elimineret i koncernregnskabet, og som er foregået på markedsmæssige vilkår.

Der har udover normalt ledelsesvederlag og leverancer af el ikke været transaktioner med direktion og bestyrelse.