



# BMS A/S

Troldholm 8, 9400 Nørresundby  
CVR-nr. 58 14 59 12

## ÅRSRAPPORT 2020

Årsrapporten er fremlagt og godkendt på  
selskabets ordinære generalforsamling

den 29/6 2021

Dirigent

*J. Brødgaard*

**INDHOLDSFORTEGNELSE**

	<b>Side</b>
<b>Påtegninger</b>	
Ledelsespåtegning.....	3
Den uafhængige revisors revisionspåtegning.....	4
<b>Ledelsesberetning</b>	
Selskabsoplysninger .....	6
Hoved- og nøgletal .....	7
Beretning.....	8
<b>Årsregnskab 1. januar – 31. december</b>	
Resultatopgørelse.....	13
Balance.....	14
Egenkapitalopgørelse.....	16
Pengestrømsopgørelse .....	17
Noter .....	18

## LEDELSESPÅTEGNING

Bestyrelse og direktion har dags dato behandlet og godkendt årsrapporten for BMS A/S for regnskabsåret 1. januar – 31. december 2020.

Årsrapporten er aflagt i overensstemmelse med årsregnskabsloven.

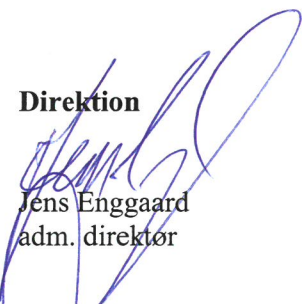
Det er vores opfattelse, at årsregnskabet giver et retvisende billede af selskabets aktiver, passiver og finansielle stilling pr. 31. december 2020 samt af resultatet af selskabets aktiviteter og pengestrømme for regnskabsåret 1. januar – 31. december 2020.

Det er endvidere vores opfattelse, at ledelsesberetningen indeholder en retvisende redegørelse for udviklingen i selskabets aktiviteter og økonomiske forhold, årets resultat og for selskabets finansielle stilling.

Årsrapporten indstilles til generalforsamlingens godkendelse.

Nørresundby, den 26. maj 2021

### Direktion



Jens Enggaard  
adm. direktør




Fin Vandborg

### Bestyrelse



Peter S. Kofoed  
formand



Jørgen Enggaard



John Mikkelsen



Tage Thesbjerg



Jimmi Petersen



Arne G. Jørgensen



# DEN UAFHÆNGIGE REVISORS REVISIONSPÅTEGNING

## Til kapitalejerne i BMS A/S

### Konklusion

Vi har revideret årsregnskabet for BMS A/S for regnskabsåret 1. januar – 31. december 2020, der omfatter resultatopgørelse, balance, egenkapitalopgørelse og noter, herunder anvendt regnskabspraksis samt pengestrømsopgørelse. Årsregnskabet udarbejdes efter årsregnskabsloven.

Det er vores opfattelse, at årsregnskabet giver et retvisende billede af selskabets aktiver, passiver og finansielle stilling pr. 31. december 2020 samt af resultatet af selskabets aktiviteter og pengestrømme for regnskabsåret 1. januar – 31. december 2020 i overensstemmelse med årsregnskabsloven.

### Grundlag for konklusion

Vi har udført vores revision i overensstemmelse med internationale standarder om revision og de yderligere krav, der er gældende i Danmark. Vores ansvar ifølge disse standarder og krav er nærmere beskrevet i revisionspåtegningens afsnit "Revisors ansvar for revisionen af årsregnskabet". Det er vores opfattelse, at det opnåede revisionsbevis er tilstrækkeligt og egnet som grundlag for vores konklusion.

### Uafhængighed

Vi er uafhængige af selskabet i overensstemmelse med internationale etiske regler for revisorer (IESBA's etiske regler) og de yderligere krav, der er gældende i Danmark, ligesom vi har opfyldt vores øvrige etiske forpligtelser i henhold til disse regler og krav.

### Ledelsens ansvar for regnskaberne

Ledelsen har ansvaret for udarbejdelsen af et årsregnskab, der giver et retvisende billede i overensstemmelse med årsregnskabsloven. Ledelsen har endvidere ansvaret for den interne kontrol, som ledelsen anser for nødvendig for at udarbejde regnskaberne uden væsentlig fejlinformation, uanset om denne skyldes besvigelser eller fejl.

Ved udarbejdelsen af årsregnskabet er ledelsen ansvarlig for at vurdere selskabets evne til at fortsætte driften; at oplyse om forhold vedrørende fortsat drift, hvor dette er relevant; samt at udarbejde regnskabet på grundlag af regnskabsprincippet om fortsat drift, medmindre ledelsen enten har til hensigt at likvidere selskabet, indstille driften eller ikke har andet realistisk alternativ end at gøre dette.

### Revisors ansvar for revisionen af regnskaberne

Vores mål er at opnå høj grad af sikkerhed for, om årsregnskabet som helhed er uden væsentlig fejlinformation, uanset om denne skyldes besvigelser eller fejl, og at afgive en revisionspåtegning med en konklusion. Høj grad af sikkerhed er et højt niveau af sikkerhed, men er ikke en garanti for, at en revision, der udføres i overensstemmelse med internationale standarder om revision og de yderligere krav, der er gældende i Danmark, altid vil afdække væsentlig fejlinformation, når sådan findes. Fejlinformationer kan opstå som følge af besvigelser eller fejl og kan betragtes som væsentlige, hvis det med rimelighed kan forventes, at de enkeltvis eller samlet har indflydelse på de økonomiske beslutninger, som regnskabsbrugerne træffer på grundlag af årsregnskabet.

Som led i en revision, der udføres i overensstemmelse med internationale standarder om revision og de yderligere krav, der er gældende i Danmark, foretager vi faglige vurderinger og opretholder professionel skepsis under revisionen. Herudover:

- Identificerer og vurderer vi risikoen for væsentlig fejlinformation i regnskaberne, uanset om denne skyldes besvigelser eller fejl, udformer og udfører revisionshandlingerne som reaktion på disse risici samt opnår revisionsbevis, der er tilstrækkeligt og egnet til at danne grundlag for vores konklusion. Risikoen for ikke at opdage væsentlig fejlinformation forårsaget af besvigelser er højere end ved væsentlig fejlinformation forårsaget af fejl, idet besvigelser kan omfatte sammensværgelser, dokumentfalsk, bevidste udeladelser, vildledning eller tilsidesættelse af intern kontrol.



## DEN UAFHÆNGIGE REVISORS REVISIONSPÅTEGNING

- ▶ Opnår vi forståelse af den interne kontrol med relevans for revisionen for at kunne udforme revisionshandlinger, der er passende efter omstændighederne, men ikke for at kunne udtrykke en konklusion om effektiviteten af selskabets interne kontrol.
- ▶ Tager vi stilling til, om den regnskabspraksis, som er anvendt af ledelsen, er passende, samt om de regnskabsmæssige skøn og tilknyttede oplysninger, som ledelsen har udarbejdet, er rimelige.
- ▶ Konkluderer vi, om ledelsens udarbejdelse af årsregnskabet på grundlag af regnskabsprincippet om fortsat drift er passende, samt om der på grundlag af det opnåede revisionsbevis er væsentlig usikkerhed forbundet med begivenheder eller forhold, der kan skabe betydelig tvivl om selskabets evne til at fortsætte driften. Hvis vi konkluderer, at der er en væsentlig usikkerhed, skal vi i vores revisionspåtegning gøre opmærksom på oplysninger herom i årsregnskabet eller, hvis sådanne oplysninger ikke er tilstrækkelige, modificere vores konklusion. Vores konklusion er baseret på det revisionsbevis, der er opnået frem til datoen for vores revisionspåtegning. Fremtidige begivenheder eller forhold kan dog medføre, at selskabet ikke længere kan fortsætte driften.
- ▶ Tager vi stilling til den samlede præsentation, struktur og indhold af årsregnskabet, herunder noteoplysningerne, samt om årsregnskabet afspejler de underliggende transaktioner og begivenheder på en sådan måde, at der gives et retvisende billede heraf.

Vi kommunikerer med den øverste ledelse om bl.a. det planlagte omfang og den tidsmæssige placering af revisionen samt betydelige revisionsmæssige observationer, herunder eventuelle betydelige mangler i intern kontrol, som vi identificerer under revisionen.

### Udtalelse om ledelsesberetningen

Ledelsen er ansvarlig for ledelsesberetningen.

Vores konklusion om regnskaberne omfatter ikke ledelsesberetningen, og vi udtrykker ingen form for konklusion med sikkerhed om ledelsesberetningen.

I tilknytning til vores revision af årsregnskabet er det vores ansvar at læse ledelsesberetningen og i den forbindelse overveje, om ledelsesberetningen er væsentligt inkonsistent med årsregnskabet eller vores viden opnået ved revisionen eller på anden måde synes at indeholde væsentlig fejlinformation.

Vores ansvar er derudover at overveje, om ledelsesberetningen indeholder krævede oplysninger i henhold til årsregnskabsloven.


Baseret på det udførte arbejde er det vores opfattelse, at ledelsesberetningen er i overensstemmelse med årsregnskabet og er udarbejdet i overensstemmelse med årsregnskabslovens krav. Vi har ikke fundet væsentlig fejlinformation i ledelsesberetningen.

Aalborg, den 26. maj 2021

EY Godkendt Revisionspartnerselskab  
CVR-nr. 30700228



Allan Terp  
statsautoriseret revisor  
mne33198



Henrik K. Andersen  
statsautoriseret revisor  
mne36193

**SELSKABSOPLYSNINGER**

<b>Selskabet</b>	BMS A/S Trolldholm 8 9400 Nørresundby Danmark  CVR-nr.: 58 14 59 12 Hjemsted: Aalborg Kommune Stiftet: 03.09.1953 Regnskabsår: 1. januar - 31. december  Telefon: 72 42 02 00 Telefax: 44 57 07 41 E-mail: <a href="mailto:info@bms.dk">info@bms.dk</a> Hjemmeside: <a href="http://www.bms.dk">www.bms.dk</a>
<b>Bestyrelse</b>	Peter S. Kofoed (formand) Jørgen Enggaard John Mikkelsen Tage Thesbjerg Jimmi Petersen * Arne G. Jørgensen *  *) medarbejdervalgt
<b>Direktion</b>	Jens Enggaard (adm. direktør) Fin Vandborg
<b>Revision</b>	EY Godkendt Revisionspartnerselskab Vestre Havnepromenade 1A 9000 Aalborg

**HOVED- OG NØGLETAL**

<b>mio. DKK</b>	<b>2020</b>	<b>2019</b>	<b>2018</b>	<b>2017</b>	<b>2016</b>
<b>Hovedtal:</b>					
Nettoomsætning	639	635	642	690	691
Bruttoresultat	128	136	132	198	211
Resultat af primær drift	25	31	25	106	123
Resultat af finansielle poster	0	0	5	-12	-11
Resultat før skat	25	31	30	94	112
Årets resultat	20	24	25	75	88
Anlægsaktiver	62	69	68	1.175	1.098
Omsætningsaktiver	231	210	175	231	236
Aktiver i alt	293	279	243	1.406	1.334
Aktiekapital	25	25	25	25	25
Egenkapital	180	160	136	557	482
Hensatte forpligtelser	8	9	11	59	57
Langfristede gældsforpligtelser	23	0	0	554	499
Kortfristede gældsforpligtelser	82	109	96	236	296
Pengestrøm fra driftsaktivitet	56	30	92	210	136
Pengestrøm fra investeringsaktivitet	-14	-23	72	-196	-317
Heraf til investering i materielle anlægsaktiver	15	25	25	228	308
Pengestrøm fra finansieringsaktivitet	0	-7	-166	-12	156
Pengestrøm i alt	43	0	-2	2	-25
<b>Nøgletal:</b>					
Bruttomargin	20,1	21,3	20,6	28,7	30,5
Overskudsgrad	3,9	4,8	3,9	15,4	17,8
Afkastningsgrad	8,7	11,8	3,0	7,7	10,2
Afkast af investeret kapital	12,0	13,8	3,8	9,0	12,1
Egenkapitalandel	61,5	57,5	56,0	39,6	36,1
Egenkapitalforrentning	12,4	16,2	7,2	14,4	20,1
Gennemsnitligt antal fuldtidsbeskæftigede	405	411	429	430	413

Nøgletallene er beregnet efter Finansanalytikerforeningens "Anbefalinger og Nøgletal 2015". Der henvises til definitioner i afsnittet om anvendt regnskabspraksis.



# LEDELSESBERETNING

## BERETNING

### Selskabets væsentligste aktiviteter

Selskabets formål er at udleje materiel til bygge-, anlægs-, handels- og industrierhvervene samt at drive hertil knyttet transportvirksomhed.

Selskabets hovedaktiviteter er udlejning af mobil- og lastvognskraner og hydraulisk løfteudstyr til kunder i såvel Danmark som uden for landets grænser. Desuden drives specialtransportvirksomhed ligesom der udlejes køreplader og lastbillifte til ovennævnte kundesegmenter.

Endelig udfører selskabet maskinflytnings- og maskinmontage/-demontageopgaver på kraftværker, forbrændingsanstalter, raffinaderier samt på øvrige danske og udenlandske industrivirksomheder.

### Udviklingen i aktiviteter og økonomiske forhold

Årets nettoomsætning udgør 639 mio. kr. mod 635 mio. kr. sidste år og selskabets resultat efter skat udgør 20 mio. kr. mod 24 mio. kr. sidste år.

Ledelsen anser årets aktivitet og resultat for tilfredsstillende.

### Den forventede udvikling

Ledelsen forventer et uændret aktivitetsniveau og et tilfredsstillende resultat i 2021.

### Risikoforhold

#### Generelle risici

Selskabet er undergivet risici, der kan påvirke selskabets drift og finansielle stilling. Risici, der er af såvel kommerciel som finansiell art, vurderes ikke generelt at afvige fra, hvad der er sædvanligt for selskaber i udlejningsbranchen. Ledelsen på alle niveauer forholder sig gennem forretningsgrundlaget og fastlagte politikker aktivt til samtlige de risici, der vurderes at være af betydning for selskabet.

#### Finansielle risici

Selskabet er som følge af sin drift, investeringer og finansiering eksponeret over for ændringer i valutakurser og renteniveau. Det er selskabets politik ikke at foretage aktiv spekulation i finansielle risici. Selskabets finansielle styring retter sig således alene mod styring af allerede påtagne finansielle risici.

#### Valutarisici

Aktiviteter i udlandet medfører, at resultat, pengestrømme og egenkapital påvirkes af kurs- og renteutviklingen for en række valutaer. Selskabet handler hovedsageligt i lokal valuta og euro, hvor kursrisikoen ikke vurderes som væsentlig.

#### Renterisici

En del af den rentebærende gæld er finansieret ved variabel-forrentede lån, og ændringer i renteniveauet kan derfor påvirke selskabet.

## LEDELSESBERETNING

### Kreditrisici

Selskabet har ikke væsentlige risici vedrørende én enkelt kunde eller samarbejdspartner. Selskabets politik for påtagelse af kreditrisici medfører, at alle større kunder og øvrige samarbejdspartnere løbende kreditvurderes.

### Forsknings- og udviklingsaktiviteter

Selskabet driver ikke udvikling og forskning.

### Videnressourcer

Medarbejdere og deres viden er en vigtig ressource for BMS A/S. Engagerede og kvalificerede medarbejdere er af afgørende betydning for selskabets udvikling, hvorfor uddannelse og kompetenceudvikling prioriteres højt, både hos tekniske og administrative medarbejdere.

### Mål og politikker for det underrepræsenterede køn

For den kønsmæssige sammensætning af ledelsen i selskabet er der udarbejdet en politik, som bl.a. foreskriver, at målet for antallet af kvinder i bestyrelsen inden 2022 er 20 %. På nuværende tidspunkt er der ingen kvinder i bestyrelsen, der består af 4 generalforsamlingsvalgte medlemmer. Der har i 2020 ikke været nyvalg til bestyrelsen.

Selskabet er i en mandsdomineret branche, hvor de fleste kvinder er ansat i administrative funktioner. Det er derfor ikke realistisk at opnå en ligelig fordeling mellem mænd og kvinder i lederstillinger i virksomheden. Det er vores politik, at andelen af kvinder i lederstillinger inden 2022 skal afspejle den samlede andel af kvinder i virksomheden samtidig med, at de bedst kvalificerede ansøgere ved rekruttering og forfremmelse vil blive valgt. Vi har tilpasset vores efteruddannelses- og rekrutteringsprocedurer, så begge disse mål tilgodeses.

Andelen af kvindelige ledere i direktionen udgør 1 ud af 10. Selskabet betragter ovennævnte målsætning om andelen af kvinder i lederstillinger som opfyldt.


### Redegørelse for samfundsansvar

BMS har en stærk lokal tilstedeværelse ift. leverance af ydelser indenfor kran, lifte og transportløsninger mv.

BMS udlejer kraner, lifte og andet udstyr til opgaver indenfor byggeri, industri, infrastruktur, telecom mv.

BMS-gruppen har egen ingeniøraftdeling, der arbejder som projektledere og tekniske rådgivere, hvorved koncernen kan påtage sig kombinerede projekter, hvor avancerede ingeniørydelser er påkrævet som supplement til levering af udstyr indenfor tunge løft og transporter.

Nedenstående figur illustrerer BMS' forretningsmodel samt de CSR-relaterede forhold, der er særligt væsentlige i de enkelte led i værdikæden, og som sammen skaber en økonomisk bæredygtighed.



#### Aftaleindgåelse og planlægning

- Viden om projekter
- Overholdelse af gældende lovgivning
- Sikkerhed og medarbejderforhold
- Ansvarlig forretningsførelse – herunder anti-korruption



#### Opgaveudførelse

- Sikkerhed og medarbejderforhold
- Kvalitet
- Energiforbrug
- Effektiv udnyttelse af ressourcer



#### Kunder og medarbejdere

- Kundetilfredshed
- Medarbejdertilfredshed

BMS er en professionel og ansvarsbevidst samarbejdspartner, der besidder stor erfaring og viden indenfor kraner, lifte og transportløsninger, hvilket afspejles i løsningen af kundeopgaver, hvor kvalitet er i højsædet ligesom gældende lovgivning altid overholdes.

Fra aftaleindgåelse og planlægning til selve udførelsen af enhver opgave, er der fokus på effektivitet og BMS' overordnede HSEQ mål:

- Ingen personskade
- Ingen materielskade
- Ingen miljø skade
- Høj grad af kundetilfredshed

BMS har i 2020 udarbejdet og implementeret et Code of Conduct, der indeholder principper for den forventede etiske adfærd for både medarbejdere og interessenter, der handler med eller på anden måde laver forretning med BMS.

### **Miljø og klimaforhold**

BMS er opmærksom på de generelle samfundsudfordringer, der er forbundet med miljøet og klimaet, herunder klimavariationer og –forandringer.

BMS er ansvarlig i sin forretningsførelse og vil begrænse påvirkninger på miljøet under hensyntagen til de tekniske og økonomiske rammer. Alle miljøkrav overholdes.

Det er BMS's målsætning løbende at minimere udledning af CO<sub>2</sub> ved konstant at fokusere på energiforbrug. Det er således også i 2020 sikret, at der er monteret partikelfiltre på alle kraner for at reducere udledningen af CO<sub>2</sub>. Herudover opfordrer BMS altid til miljørigtig kørsel og forsøger så vidt muligt at disponere ud fra en målsætning om mindst muligt ressourcospild.

Med en anlægstung aktivitet, er der risiko for, at BMS kan medvirke til negativ påvirkning på miljø og klimaforhold. For at modvirke dette, investerer BMS løbende i nyt materiel, der bidrager til bedre tekniske løsninger, så en højere grad af sikkerhed sikres samt en lavere belastning af miljø og klima. På alle kraner forefindes endvidere spild-kit således at et evt. udslip hurtigt kan inddæmmes. På lagringspladser er alle tanke desuden dobbelt siddet, ligesom der forefindes spildbakker under alle containere.

Der er i 2020 opnået langt større bevågenhed omkring forebyggelse af miljø- og klimapåvirkninger, hvilket har medført at medarbejderne er blevet mere bevidste om at få rapporteret eventuelle hændelser bl.a. omkring spild end tidligere, hvilket ses af de indrapporterede forhold, der er øget med 62%.

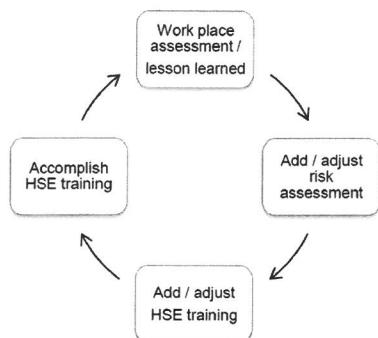
### **Sociale og medarbejderforhold**

Risikoen for arbejdsulykker anses for væsentlig ved arbejde med "tungt udstyr". BMS vil levere et højt niveau af sikkerhed og kvalitet for derigennem at være en attraktiv arbejdsgiver og samarbejdspartner. I henhold til selskabets HSEQ politik, har BMS forpligtet sig til at registrere og kontrollere de væsentligste arbejdsmiljøpåvirkninger og herigennem forebygge skader og arbejdsrelateret sygdom.

I BMS registrerer og måler vi LTIs (ulykker der har medført sygefravær) og i 2020 nåede vi vores målsætning om maks 3 arbejdsulykker med fravær. Der har i 2020 været stor fokus på at minimere antallet og risikoen for arbejdsulykker bl.a. ved implementering af e-learning, og dette arbejde vil fortsætte i 2021.

BMS har opsat due diligence-processer for at undgå og for at behandle arbejdsulykker. Den HSEQ-ansvarlige har til opgave at identificere, vurdere og evaluere rutine risici. Denne person er også ansvarlig for udfærdigelse og vedligehold af et register om rutine risici og for at lave en risikovurdering, som distribueres til relevante parter.





BMS har forpligtet sig til at træne og uddanne sine ansatte, således at de er i stand til at levere et højt niveau af sikkerhed og kvalitet i deres arbejde. På den måde minimeres risikoen for arbejdsulykker, der kan påvirke udførelse af kundeopgaver, ligesom risikoen for manglende medarbejderkompetencer reduceres.

For at øge sikkerheden er alle nye lastbiler og kraner i BMS forsynet med cyklist kameraer, ligesom kampagner ift. højresvings ulykker har været gennemført.

BMS ønsker at fremme et godt arbejdsmiljø. I 2020 har der været afholdt det årlige møde i arbejdsmiljøorganisationen med repræsentanter fra alle depoter, hvor såvel det psykiske som det fysiske arbejdsmiljø blev drøftet. Herudover har der været afholdt en række SU- og HSEQ-møder, der alle har fokus på medarbejderforholdene i BMS.

Fokus i 2020 har bl.a. været på videreførelse af arbejdet omkring forebyggelse af ulykker og sikkerhedsregler. De proaktive registreringer er i 2020 blevet fremmet med implementering af en HSEQ-app. Der har således været en fremgang i registreringen af nærved-hændelser på 40% fra 2019 til 2020, hvilket viser en stor bevidsthed og fokus fra alle på at sikre, at ulykker undgås og forebygges.

Som i en række andre erhverv, er der også risiko for, at BMS vil opleve øget konkurrence om medarbejdere med de rette kompetencer. Herudover er der i dele af forretningen en gruppe af medarbejdere med stor erfaring og viden, som nærmer sig pensionsalderen. Der er derfor stor fokus på rekruttering af de rette medarbejdere, der har lysten og interessen for at bidrage til BMS's fremtidige udvikling.

Som følge af Covid-19-pandemien har BMS lagt stort fokus på at beskytte vores medarbejdere i denne periode ved at indføre retningslinjer og stille værnemidler til rådighed.

### Menneskerettigheder

I BMS er det vigtigt at sikre, at hverken medarbejdere, kunder eller øvrige interessenter oplever nogen form for forskelsbehandling eller diskrimination – dette uanset religion, kultur, køn, alder eller seksuel orientering.

BMS værdsætter diversitet og tilbyder lige vilkår og muligheder for alle i rekrutterings- og forfremmelsesøjemed – uanset køn eller kultur.

Med aktiviteter der nogle gange går på tværs af landegrænser, ligesom BMS samarbejder med og udfører arbejde for forskellige brancher, kan der være risiko for, at nogle af virksomhedens samarbejdspartnere ikke har samme syn på sikring af og respekt for menneskerettigheder, som BMS har. Det er dog BMS' overordnede vurdering, at de lande og brancher, som man opererer i, har national lovgivning og internationalt anerkendte principper for menneske- og arbejdstagerrettigheder.

Risikoen for at menneske- og arbejdstagerrettigheder ikke respekteres er i 2020 imødegået bl.a. ved aktiv vurdering og udvælgelse af samarbejdspartnere.

BMS har i 2020 ikke konstateret, at nogle samarbejdspartnere ikke respekterer menneske- og arbejdstagerrettigheder.

### Antikorrupktion og bestikkelse

Korrupktion er kriminelt og skadeligt for samfundet. Korrupktion og bestikkelse er samtidig en forhindring i udviklingen af en ansvarlig og bæredygtig forretning.

BMS har forpligtet sig til at overholde lovkrav og andre krav, som virksomheden er underlagt. Det samme forventes af underleverandører.

Risikoen for korrupsion og bestikkelse vurderes som lille i BMS, da man har et godt kendskab til hovedparten af sine samarbejdspartnere. Der er dog en risiko for, at korrupsion eller bestikkelse kan ske i værdikæden og at en handling fra BMS side kan medvirke hertil.

BMS' anti-bestikkelses politik definerer og forklarer forskellige former for korrupsion, bestikkelse, svindel og afpresning og hvordan dette kan undgås. I 2020 er det i lighed med tidligere sikret, at politikken er kommunikeret til medarbejdere i BMS, så det sikres, at de er informeret og kan agere korrekt.

Der er i 2020 ikke konstateret forhold i form af korrupsion, bestikkelse, svindel eller afpresning.

For at sikre den daglige håndtering heraf, vurderer BMS løbende de implementerede godkendelseshierakier, ligesom alle væsentlige leverandører vurderes og godkendes mindst hvert 3. år i henhold til BMS' HSEQ manual. Der er i 2020 sket opdatering og implementering af leverandørevalueringskema, som er sendt ud til udvalgte underleverandører.

**RESULTATOPGØRELSE 1. JANUAR - 31. DECEMBER**

	Note	2020 t.DKK	2019 t.DKK
<b>NETTOOMSÆTNING</b>		<b>638.871</b>	<b>635.336</b>
Produktionsomkostninger	2	-510.702	-499.789
<b>BRUTTORESULTAT</b>		<b>128.169</b>	<b>135.547</b>
Administrationsomkostninger	2-3	-103.138	-104.747
<b>RESULTAT AF PRIMÆR DRIFT</b>		<b>25.031</b>	<b>30.800</b>
Finansielle indtægter	4	1.229	974
Finansielle omkostninger	5	-862	-799
<b>RESULTAT FØR SKAT</b>		<b>25.398</b>	<b>30.975</b>
Skat af årets resultat	6	-5.749	-6.874
<b>ÅRETS RESULTAT</b>		<b>19.649</b>	<b>24.101</b>



**BALANCE 31. DECEMBER****AKTIVER**

	Note	2020 t.DKK	2019 t.DKK
Goodwill		133	1.017
Licenser/software		2.373	3.229
<b>Immaterielle anlægsaktiver</b>	7	<b>2.506</b>	<b>4.246</b>
Produktionsanlæg og maskiner		45.867	52.146
Andre anlæg, driftsmateriel og inventar		12.272	12.346
Forudbetalinger for materielle aktiver		1.017	0
<b>Materielle anlægsaktiver</b>	8	<b>59.156</b>	<b>64.492</b>
<b>ANLÆGSAKTIVER</b>		<b>61.662</b>	<b>68.738</b>
<b>Varebeholdninger</b>		<b>595</b>	<b>510</b>
Tilgodehavender fra salg og tjenesteydelser		98.515	119.360
Tilgodehavender hos tilknyttede virksomheder		74.089	87.432
Tilgodehavender hos associerede virksomheder		1.168	913
Andre tilgodehavender		9.671	933
Periodeafgrænsningsposter	9	3.902	891
<b>Tilgodehavender</b>		<b>187.345</b>	<b>209.529</b>
<b>Likvide beholdninger</b>		<b>43.081</b>	<b>314</b>
<b>OMSÆTNINGSAKTIVER</b>		<b>231.021</b>	<b>210.353</b>
<b>AKTIVER</b>		<b>292.683</b>	<b>279.091</b>

**BALANCE 31. DECEMBER****PASSIVER**

	Note	2020 t.DKK	2019 t.DKK
Aktiekapital		25.000	25.000
Reserve for udviklingsomkostninger		1.134	1.603
Overført resultat		153.961	133.843
<b>EGENKAPITAL</b>		<b>180.095</b>	<b>160.446</b>
Hensættelser til udskudt skat	10	7.569	8.668
<b>HENSATTE FORPLIGTELSER</b>		<b>7.569</b>	<b>8.668</b>
Leasingforpligtelser		376	481
Anden gæld		23.071	0
<b>Langfristede gældsforpligtelser</b>	11	<b>23.447</b>	<b>481</b>
Kortfristet del af langfristede forpligtelser	11	105	104
Kreditinstitutter i øvrigt		0	112
Leverandører af varer og tjenesteydelser		17.844	26.267
Gæld til tilknyttede virksomheder		23.868	32.999
Gæld til associerede virksomheder		0	104
Selskabsskat		1.247	312
Anden gæld		38.508	49.598
<b>Kortfristede gældsforpligtelser</b>		<b>81.572</b>	<b>109.496</b>
<b>GÆLDSFORPLIGTELSER</b>		<b>105.019</b>	<b>109.977</b>
<b>PASSIVER</b>		<b>292.683</b>	<b>279.091</b>
Anvendt regnskabspraksis	1		
Personaleomkostninger	12		
Kontraktlige forpligtelser og eventualposter	13		
Pantsætninger og sikkerhedsstillelser	14		
Valuta- og renterisici samt anvendelse af afledte finansielle instrumenter	15		
Nærtstående parter	16		
Resultatdisponering	17		

**EGENKAPITALOPGØRELSE**

t.DKK	<u>Aktie kapital</u>	<u>Overført resultat</u>	<u>Reserve for udviklingsom kostninger</u>	<u>I alt</u>
<b>Egenkapital 1. januar 2019</b>	<b>25.000</b>	<b>109.273</b>	<b>2.072</b>	<b>136.345</b>
Resultatdisponering	0	24.570	-469	24.101
<b>Egenkapital 31. dec. 2019</b>	<b>25.000</b>	<b>133.843</b>	<b>1.603</b>	<b>160.446</b>
<b>Egenkapital primo</b>	<b>25.000</b>	<b>133.843</b>	<b>1.603</b>	<b>160.446</b>
Resultatdisponering	0	20.118	-469	19.649
<b>Egenkapital 31. dec. 2020</b>	<b>25.000</b>	<b>153.961</b>	<b>1.134</b>	<b>180.095</b>

Aktiekapitalen er fordelt med 12.500 A-aktier og 12.500 B-aktier. Ingen aktier har særlige stemmerettigheder.

**PENGESTRØMSOPGØRELSE 1. JANUAR - 31. DECEMBER**

	2020	2019
	t.DKK	t.DKK
Resultat før skat	25.398	30.975
Af- og nedskrivninger	21.442	24.799
Fortjeneste ved salg af anlægsaktiver	-867	-2.177
Betalt/refunderet selskabsskat	-5.913	-7.897
<b>Pengestrømme fra drift før ændring i driftskapital</b>	<b>40.060</b>	<b>45.700</b>
Ændringer i beholdninger	-85	174
Ændringer i tilgodehavender	22.225	-37.198
Ændringer i leverandørgæld	-8.422	-986
Ændringer i anden gæld	2.706	22.637
<b>Pengestrømme fra driftsaktivitet</b>	<b>56.484</b>	<b>30.327</b>
Køb af immaterielle anlægsaktiver	0	-1.173
Køb af materielle anlægsaktiver	-14.785	-25.262
Salg af materielle anlægsaktiver	1.285	3.215
<b>Pengestrømme fra investeringsaktivitet</b>	<b>-13.500</b>	<b>-23.220</b>
Ændring i kreditfaciliteter	-112	-6.521
Optagelse af langfristede forpligtelser	0	585
Afdrag på langfristede forpligtelser	-105	-1.500
<b>Pengestrømme fra finansieringsaktivitet</b>	<b>-217</b>	<b>-7.436</b>
<b>Ændring i likviditet</b>	<b>42.767</b>	<b>-329</b>
Likvider primo	314	643
Ændring i likviditet i årets løb	42.767	-329
<b>Likvider ultimo</b>	<b>43.081</b>	<b>314</b>

Pengestrømsopgørelsen kan ikke direkte udledes af regnskabets øvrige bestanddele.

## NOTER

### 1 Anvendt regnskabspraksis

Årsrapporten for BMS A/S for 2020 er aflagt i overensstemmelse med årsregnskabslovens bestemmelser for en stor klasse C-virksomhed.

Virksomheden har med virkning for regnskabsåret 2020 implementeret ændringslov nr. 1716 af 27. december 2018 til årsregnskabsloven. Implementeringen af ændringsloven har ikke påvirket virksomhedens regnskabspraksis for indregning og måling af aktiver og forpligtelser, men har alene betydet nye og ændrede krav til præsentation og oplysning.

Årsregnskabet er aflagt efter samme regnskabspraksis som sidste år.

#### Koncerninterne virksomhedssammenslutninger

Ved virksomhedssammenslutninger som køb og salg af kapitalandele, fusioner, spaltninger, tilførsel af aktiver og aktieombytninger m.v. ved deltagelse af virksomheder under modervirksomhedens bestemmende indflydelse anvendes book value-metoden, hvor sammenlægningen anses for gennemført på erhvervelsestidspunktet uden tilpasning af sammenligningstal. Forskelle mellem det aftalte vederlag og den erhvervede virksomheds regnskabsmæssige værdi indregnes direkte på egenkapitalen.

#### Omregning af fremmed valuta

Transaktioner i fremmed valuta omregnes til transaktionsdagens kurs. Valutakursdifferencer, der opstår mellem transaktionsdagens kurs og kursen på betalingsdagen, indregnes i resultatopgørelsen som en finansiel post.

Tilgodehavender, gæld og andre monetære poster i fremmed valuta omregnes til balancedagens valutakurs. Forskellen mellem balancedagens kurs og kursen på tidspunktet for tilgodehavendets eller gældens opståen indregnes i resultatopgørelsen under finansielle indtægter og omkostninger.

## Resultatopgørelsen

#### Segmentoplysninger

Der er ikke foretaget en opdeling af virksomheden på forretningsmæssige eller geografiske segmenter, da aktiviteterne på de enkelte markeder ikke er forskellige og betragtes som et marked.

#### Nettoomsætning

Virksomheden har valgt IAS 18 som fortolkningsbidrag for indregning af omsætning.

Ved indgåelse af salgskontrakter, der består af flere separate salgstransaktioner, opdeles kontraktsummen på de enkelte salgstransaktioner efter den relative dagsværdimetode. De separate salgstransaktioner indregnes som nettoomsætning, når kriterierne gældende for salg af varer og tjenesteydelser er opfyldt.

En kontrakt opdeles på enkeltransaktioner, når dagsværdien af de enkelte salgstransaktioner kan opgøres pålideligt, og salgstransaktionerne hver især har selvstændig værdi for køber. Salgstransaktioner vurderes at have selvstændig værdi for køber, når transaktionen er individuelt identificerbar og normalt sælges enkeltvis.

Omsætningen fra salg af tjenesteydelser indregnes lineært i nettoomsætningen, i takt med at serviceydelserne leveres, idet ydelserne leveres i form af et udefinerbart antal handlinger over en specificeret tidsperiode.

Nettoomsætningen måles til dagsværdien af det aftalte vederlag ekskl. moms og afgifter opkrævet på vegne af tredjepart. Alle former for afgivne rabatter indregnes i nettoomsætningen.

#### Produktionsomkostninger

Produktionsomkostninger omfatter omkostninger, herunder lønninger, afskrivninger samt avance og tab ved afhændelse af materielle anlægsaktiver, der afholdes for at opnå årets nettoomsætning.



## NOTER

### 1 Anvendt regnskabspraksis (fortsat)

#### Administrationsomkostninger

Administrationsomkostninger omfatter omkostninger til det administrative personale, ledelsen, kontorlokaler, kontoromkostninger, reklameomkostninger m.v.

#### Finansielle indtægter og omkostninger

Finansielle indtægter og omkostninger indeholder renteindtægter og -omkostninger, realiserede og urealiserede kursgevinster og -tab vedrørende transaktioner i fremmed valuta m.v. Finansielle indtægter og omkostninger indregnes med de beløb, der vedrører regnskabsåret.

#### Skat af årets resultat

Selskabet er omfattet af de danske regler om tvungen sambeskatning af Jens Enggaard Holding ApS-koncernens danske dattervirksomheder. Dattervirksomhederne indgår i sambeskatningen fra det tidspunkt, hvor de indgår i konsolideringen i koncernregnskabet og frem til det tidspunkt, hvor de udgår fra konsolideringen.

Jens Enggaard Holding ApS er administrationselskab for sambeskatningen og afregner som følge heraf alle betalinger af selskabsskat med skattemyndighederne.

Den aktuelle danske selskabsskat fordeles ved afregning af sambeskatningsbidrag mellem de sambeskattede virksomheder i forhold til disses skattepligtige indkomster. I tilknytning hertil modtager virksomheder med skattemæssigt underskud sambeskatningsbidrag fra virksomheder, der har kunnet udnytte dette underskud i nedsættelse af eget skattemæssigt overskud.

Årets skat, som består af årets aktuelle skat og forskydning i udskudt skat, indregnes i resultatopgørelsen med den del, der kan henføres til årets resultat, og direkte på egenkapitalen med den del, der kan henføres til posteringer direkte på egenkapitalen.

### Balancen

#### Immaterielle anlægsaktiver

Goodwill afskrives over den vurderede økonomiske levetid, der fastlægges på baggrund af ledelsens erfaringer inden for de enkelte forretningsområder. Goodwill afskrives lineært over afskrivningsperioden, der udgør maksimalt 10 år og er længst for strategisk erhvervede virksomheder med en stærk markedsposition og langsigtet indtjeningsprofil.

Licenser/software måles til kostpris med fradrag af akkumulerede af- og nedskrivninger. Kostprisen omfatter anskaffelsesprisen samt omkostninger direkte tilknyttet anskaffelsen indtil det tidspunkt, hvor aktivet er klar til at blive taget i brug. Kostprisen afskrives lineært over 5 år.

#### Materielle anlægsaktiver

Materielle anlægsaktiver måles til kostpris med fradrag af akkumulerede af- og nedskrivninger.

Kostprisen omfatter anskaffelsesprisen samt omkostninger direkte tilknyttet anskaffelsen indtil det tidspunkt, hvor aktivet er klar til at blive taget i brug.

Afskrivningsgrundlaget, der opgøres som kostprisen med fradrag af eventuel restværdi, afskrives lineært over den forventede brugstid, baseret på følgende vurdering af aktivernes forventede brugstider:

Produktionsanlæg og maskiner .....	5-15 år
Andre anlæg, driftsmateriel og inventar.....	3-10 år

## NOTER

### 1 Anvendt regnskabspraksis (fortsat)

Afskrivningsgrundlaget opgøres under hensyntagen til aktivets restværdi efter afsluttet brugstid og reduceres med eventuelle nedskrivninger. Afskrivningsperioden og restværdien fastsættes på anskaffelsestidspunktet og revideres årligt. Overstiger restværdien aktivets regnskabsmæssige værdi, ophører afskrivning. Ved ændring i afskrivningsperioden eller restværdien indregnes virkningen for afskrivninger fremadrettet som en ændring i regnskabsmæssigt skøn.

Fortjeneste eller tab ved afhændelse af materielle anlægsaktiver opgøres som forskellen mellem salgspris med fradrag af salgs-omkostninger og den regnskabsmæssige værdi på salgstidspunktet. Fortjeneste eller tab indregnes i resultatopgørelsen under produktionsomkostninger.

#### Leasingkontrakter

Virksomheden har valgt IAS 17 som fortolkningsbidrag for klassifikation og indregning af leasingkontrakter.

Leasingkontrakter vedrørende materielle anlægsaktiver, hvor selskabet har alle væsentlige risici og fordele forbundet med ejendomsretten (finansiel leasing), måles ved første indregning i balancen til laveste værdi af dagsværdi og nutidsværdien af de fremtidige leasingydelser. Ved beregning af nutidsværdien anvendes leasingaftalens interne rentefod eller den alternative lånerente som diskonteringsfaktor. Finansielt leasede aktiver behandles herefter som selskabets øvrige aktiver.

Den kapitaliserede restleasingforpligtelse indregnes i balancen som en gældsforpligtelse, og leasingydelsens rentedel indregnes over kontraktens løbetid i resultatopgørelsen.

Alle øvrige leasingkontrakter betragtes som operationel leasing. Ydelser i forbindelse med operationel leasing og øvrige lejeaftaler indregnes i resultatopgørelsen over kontraktens løbetid. Selskabets samlede forpligtelse vedrørende operationel leasing- og lejeaftaler oplyses under eventualposter m.v.

#### Værdiforringelse af anlægsaktiver

Den regnskabsmæssige værdi af immaterielle og materielle anlægsaktiver samt kapitalandele i tilknyttede og associerede virksomheder vurderes årligt for indikationer på værdiforringelse, ud over det som udtrykkes ved afskrivning.

Foreligger der indikationer på værdiforringelse, foretages nedskrivningstest af hvert enkelt aktiv henholdsvis gruppe af aktiver. Der foretages nedskrivning til genindvindingsværdien, hvis denne er lavere end den regnskabsmæssige værdi.

#### Varebeholdninger

Varebeholdninger måles til kostpris efter FIFO-metoden. Er nettorealiseringsværdien lavere end kostprisen, nedskrives til denne lavere værdi.

#### Tilgodehavender

Tilgodehavender måles til amortiseret kostpris.

Virksomheden har valgt IAS 39 som fortolkningsbidrag for nedskrivninger af finansielle tilgodehavender.

Der foretages nedskrivning til imødegåelse af tab, hvor der vurderes at være indtruffet en objektiv indikation på, at et tilgodehavende eller en portefølje af tilgodehavender er værdiforringet. Hvis der foreligger en objektiv indikation på, at et individuelt tilgodehavende er værdiforringet, foretages nedskrivning på individuelt niveau.

Tilgodehavender, hvorpå der ikke foreligger en objektiv indikation på værdiforringelse på individuelt niveau, vurderes på porteføljeniveau for objektiv indikation for værdiforringelse. Porteføljerne baseres primært på debitorernes hjemsted og kreditvurdering i overensstemmelse med selskabets kreditrisikostyringspolitik. De objektive indikatorer, som anvendes for porteføljer, er fastsat baseret på historiske tabserfaringer.

## NOTER

### 1 Anvendt regnskabspraksis (fortsat)

Nedskrivninger opgøres som forskellen mellem den regnskabsmæssige værdi af tilgodehavender og nutidsværdien af de forventede pengestrømme, herunder realisationsværdi af eventuelle modtagne sikkerhedsstillelser. Som diskonteringsrate anvendes den effektive rente for det enkelte tilgodehavende eller portefølje.

#### Periodeafgrænsningsposter

Periodeafgrænsningsposter indregnet under aktiver omfatter afholdte omkostninger vedrørende efterfølgende regnskabsår.

#### Reserve for udviklingsomkostninger

Reserve for udviklingsomkostninger omfatter indregnede udviklingsomkostninger. Reserven kan ikke benyttes til udbytte eller dækning af underskud. Reserven reduceres eller opløses, hvis de indregnede udviklingsomkostninger afskrives eller udgår af virksomhedens drift. Dette sker ved overførsel direkte til egenkapitalens frie reserver.

#### Udbytte

Foreslået udbytte indregnes som en forpligtelse på tidspunktet for vedtagelse på generalforsamlingen (deklareringstidspunktet). Udbytte, som forventes udbetalt for året, vises som en særskilt post under egenkapitalen.

#### Selskabsskat og udskudt skat

Aktuelle skatteforpligtelser og tilgodehavende aktuel skat indregnes i balancen som beregnet skat af årets skattepligtige indkomst, reguleret for skat af tidligere års skattepligtige indkomster og for betalte acontoskatter.

Skyldige og tilgodehavende sambeskatningsbidrag indregnes i balancen som "Tilgodehavende selskabsskat" eller "Skyldig selskabsskat".

Udskudt skat måles efter den balanceorienterede gælds metode af alle midlertidige forskelle mellem regnskabsmæssig og skattemæssig værdi af aktiver og forpligtelser. Der indregnes dog ikke udskudt skat af midlertidige forskelle vedrørende skattemæssigt ikke-afskrivningsberettiget goodwill og kontor-ejendomme samt andre poster, hvor midlertidige forskelle – bortset fra virksomhedsovertagelser – er opstået på anskaffelsestidspunktet uden at have effekt på resultat eller skattepligtig indkomst. I de tilfælde, hvor opgørelse af skatteværdien kan foretages efter forskellige beskatningsregler, måles udskudt skat på grundlag af den af ledelsen planlagte anvendelse af aktivet henholdsvis afvikling af forpligtelsen.

Udskudte skatteaktiver, herunder skatteværdien af fremførselsberettigede skattemæssige underskud, indregnes med den værdi, hvortil de forventes at blive anvendt, enten ved udligning i skat af fremtidig indtjening eller ved modregning i udskudte skatteforpligtelser inden for samme juridiske skatteenhed og jurisdiktion.

Udskudt skat måles på grundlag af de skatteregler og skattesatser i de respektive lande, der med balancedagens lovgivning vil være gældende, når den udskudte skat forventes udløst som aktuel skat.

#### Gældsforpligtelser

Finansielle gældsforpligtelser indregnes ved låneoptagelse til det modtagne provenu efter fradrag af afholdte transaktionsomkostninger. I efterfølgende perioder måles de finansielle forpligtelser til amortiseret kostpris, svarende til den kapitaliserede værdi ved anvendelse af den effektive rente, så forskellen mellem provenuet og den nominelle værdi indregnes i resultatopgørelsen over låneperioden.

I finansielle forpligtelser indregnes tillige den kapitaliserede restleasingforpligtelse på finansielle leasingkontrakter. Øvrige gældsforpligtelser måles til nettorealiseringsværdi.

## NOTER

### 1 Anvendt regnskabspraksis (fortsat)

#### PENGESTRØMSOPGØRELSE

Pengestrømsopgørelsen viser pengestrømme for året fordelt på driftsaktivitet, investeringsaktivitet og finansieringsaktivitet for året, årets forskydning i likvider samt likvider ved årets begyndelse og slutning.

Likviditetsvirkningen af køb og salg af virksomheder vises separat under pengestrømme fra investeringsaktivitet. I pengestrømsopgørelsen indregnes pengestrømme vedrørende købte virksomheder fra anskaffelsestidspunktet, og pengestrømme vedrørende solgte virksomheder indregnes frem til salgstidspunktet.

#### Pengestrøm fra driftsaktivitet

Pengestrømme fra driftsaktivitet opgøres som resultat før skat reguleret for ikke-kontante driftsposter, ændring i driftskapital samt betalt selskabsskat.

#### Pengestrøm fra investeringsaktivitet

Pengestrømme fra investeringsaktivitet omfatter betaling i forbindelse med køb og salg af materielle og finansielle anlægsaktiver.

#### Pengestrøm fra finansieringsaktivitet

Pengestrømme fra finansieringsaktivitet omfatter ændringer i størrelse eller sammensætning af aktiekapital og omkostninger forbundet hermed samt optagelse af lån, afdrag på rentebærende gæld samt betaling af udbytte til selskabsdeltagere.

#### Likvider

Likvider omfatter likvide beholdninger.

#### HOVED- OG NØGLETAL

De i hoved- og nøgletaloversigten anførte nøgletal er beregnet således:

Bruttomargin	$\frac{\text{Bruttoresultat} \times 100}{\text{Nettoomsætning}}$
Overskudsgrad	$\frac{\text{Resultat af primær drift} \times 100}{\text{Nettoomsætning}}$
Afkastningsgrad	$\frac{\text{Resultat af primær drift} \times 100}{\text{Gns. operative aktiver}}$
Afkast af investeret kapital	$\frac{\text{Resultat af primær drift} \times 100}{\text{Gns. investeret kapital}}$
Egenkapitalandel	$\frac{\text{Egenkapital ultimo} \times 100}{\text{Passiver i alt, ultimo}}$
Egenkapitalforrentning	$\frac{\text{Årets resultat} \times 100}{\text{Gennemsnitlig egenkapital}}$

**NOTER**

	2020 t.DKK	2019 t.DKK
<b>2 Af- og nedskrivninger</b>		
Goodwill	883	1.916
Licenser	856	601
Produktionsanlæg og maskiner	14.459	15.352
Andre anlæg, driftsmateriel og inventar	5.244	6.930
	<u>21.442</u>	<u>24.799</u>
Der indgår i resultatopgørelsen således:		
Produktionsomkostninger	<u>21.442</u>	<u>24.799</u>
	<u>21.442</u>	<u>24.799</u>
<b>3 Honorar til generalforsamlingsvalgt revisor</b>		
Honorar til lovpligtig revision	115	100
Andre ydelser	325	179
	<u>440</u>	<u>279</u>
<b>4 Finansielle indtægter</b>		
Renteindtægter fra tilknyttede virksomheder	1.229	968
Øvrige renteindtægter m.v.	0	6
	<u>1.229</u>	<u>974</u>
<b>5 Finansielle omkostninger</b>		
Renteomkostninger til tilknyttede virksomheder	0	237
Øvrige renteomkostninger m.v.	862	562
	<u>862</u>	<u>799</u>
<b>6 Skat af årets resultat</b>		
Årets aktuelle skat	6.848	9.316
Årets udskudte skat	-1.099	-2.442
	<u>5.749</u>	<u>6.874</u>
Der fordeler sig således:		
Skat af årets resultat	<u>5.749</u>	<u>6.874</u>
	<u>5.749</u>	<u>6.874</u>



## NOTER

7 Immaterielle anlægsaktiver t.DKK	Goodwill	Licenser/ software
Kostpris primo	23.726	10.527
<b>Kostpris ultimo</b>	<b>23.726</b>	<b>10.527</b>
Af- og nedskrivninger primo	22.710	7.298
Årets afskrivninger	883	856
<b>Af- og nedskrivninger ultimo</b>	<b>23.593</b>	<b>8.154</b>
<b>Regnskabsmæssig værdi ultimo</b>	<b>133</b>	<b>2.373</b>

**Begrundelse for afskrivningsperioder for goodwill:**

Investeringshorisonten og dermed den økonomiske levetid er fastsat til 5 år under hensyntagen til, at virksomhedernes aktiviteter er i høj konkurrence og ikke adskiller sig signifikant fra andre leverandører af ydelserne.

**Licenser/software**

Aktiverede omkostninger til licenser og software vedrører ERP-systemer.

8 Materielle anlægsaktiver t.DKK	Produktionsan- læg og maskiner	Andre anlæg og inventar
Kostpris primo	167.942	67.107
Tilgang	8.591	5.177
Afgang	-4.264	-1.195
<b>Kostpris ultimo</b>	<b>172.269</b>	<b>71.089</b>
Af- og nedskrivninger primo	115.795	54.761
Årets afskrivninger	14.459	5.244
Tilbageførsel af afskrivninger på afhændede aktiver	-3.852	-1.188
<b>Afskrivninger ultimo</b>	<b>126.402</b>	<b>58.817</b>
<b>Bogført værdi ultimo</b>	<b>45.867</b>	<b>12.272</b>
Heraf udgør finansielle leasingaktiver	-	458
		Forudbetaling for materielle aktiver
Kostpris primo		-
Tilgang		1.017
<b>Kostpris ultimo</b>		<b>1.017</b>
Af- og nedskrivninger primo		-
Årets afskrivninger		-
<b>Afskrivninger ultimo</b>		<b>-</b>
<b>Bogført værdi ultimo</b>		<b>1.017</b>

**NOTER****9 Periodeafgrænsningsposter**

Periodeafgrænsningsposter omfatter periodisering af omkostninger vedrørende efterfølgende år, herunder især abonnement til software.

	2020 t.DKK	2019 t.DKK
<b>10 Hensættelser til udskudt skat</b>		
Udskudt skat 1. januar	8.668	11.110
Årets regulering af udskudt skat	-1.099	-2.442
<b>Udskudt skat 31. december</b>	<b>7.569</b>	<b>8.668</b>
Udskudt skat vedrører:		
Anlægsaktiver	7.569	8.668
	<b>7.569</b>	<b>8.668</b>
<b>11 Langfristede gældsforpligtelser</b>		
<b>Leasingforpligtelser</b>		
Inden for 1 år	105	104
Mellem 1 og 5 år	376	481
	<b>481</b>	<b>585</b>
<b>Anden gæld</b>		
Mellem 1 og 5 år	23.071	0
	<b>23.071</b>	<b>0</b>
Gældsforpligtelserne er indregnet således i balancen:		
Langfristede forpligtelser	23.447	481
Kortfristede forpligtelser	105	104
	<b>23.552</b>	<b>585</b>
<b>12 Personaleomkostninger</b>		
Løn og gager	232.407	233.356
Pensioner	18.595	18.644
Andre omkostninger til social sikring	4.746	5.248
	<b>255.748</b>	<b>257.248</b>
Heraf lønninger til bestyrelsen	170	170
Heraf lønninger til direktionen	3.721	3.826
Gennemsnitligt antal beskæftigede	405	411

**NOTER**

	<u>2020</u> t.DKK	<u>2019</u> t.DKK
<b>13 Kontraktlige forpligtelser og eventualposter</b>		
Operationelle leasingudgifter, forfald inden 1 år	162.717	150.931
Operationelle leasingudgifter, forfald 2-5 år	557.672	545.364
Operationelle leasingudgifter, forfald efter 5 år	220.250	256.364
	<u><b>940.639</b></u>	<u><b>952.659</b></u>

Selskabet indgår i sambeskatningen med de øvrige danske koncernselskaber. Selskaberne hæfter ubegrænset og solidarisk for danske selskabsskatter og kildeskatter på udbytte og renter inden for sambeskatningskredsen. De sambeskattede virksomheders samlede nettogæld over for SKAT udgør t.kr. 829 pr. 31. december 2020. Eventuelle senere korrektioner af den skattepligtige sambeskatningsindkomst eller kildeskatter på udbytte m.v. vil kunne medføre, at selskabernes hæftelse udgør et større beløb.

	<u>2020</u> t.DKK	<u>2019</u> t.DKK
<b>14 Pantsætninger og sikkerhedsstillelser</b>		
Leasingaktiver ligger til sikkerhed for leasing-forpligtelser. Bogført værdi af aktiver	449	585
Kaution for bankgæld i tilknyttede virksomheder, max 38,7 m.kr	0	691
Kaution for leasinggæld i tilknyttede virksomheder	118.140	112.501
Kaution for realkreditlån i tilknyttede virksomheder	1.798	1.885
Kaution for operationel leasing i datterselskab	0	670

**15 Valuta- og renterisici samt anvendelse af afledte finansielle instrumenter****Valutarisici**

<u>Valuta (t.DKK)</u>	<u>Betaling/ udløb</u>	<u>Tilgodeha vender</u>	<u>Gældsforp ligtelser</u>	<u>Netto- position</u>
SEK	< 1 år	3.326	10	3.316
NOK	< 1 år	1.092	3	1.089
EUR	< 1 år	34.971	1.147	33.824
GBP	< 1 år	5.686	1	5.685
PLN	< 1 år	3.682	0	3.682
				<u><b>47.596</b></u>

## NOTER

### 16 Nærtstående parter

BMS A/S' nærtstående parter med bestemmende indflydelse omfatter aktionæren Jens Enggaard Holding ApS, og nærtstående parter med betydelig indflydelse omfatter aktionæren Sønder Skovgaard Kran Holding ApS.

BMS A/S indgår i koncernregnskabet for BMS Group A/S (Aalborg, Danmark) og Jens Enggaard Holding ApS (Aalborg, Danmark)

<b>Transaktioner med nærtstående parter</b>	2020 t.DKK	2019 t.DKK
Salg af tjenesteydelser til tilknyttede virksomheder	67.158	63.850
Fakt. adm.honorar m.v. til tilknyttede virksomheder	1.049	1.074
Renteindtægt tilknyttede virksomheder	1.229	968
Køb af tjenesteydelser hos tilknyttede virksomheder	163.638	154.888
Køb husleje/adm.honorar m.v. hos tilknyttede virksomheder	10.440	10.230
Renteudgift tilknyttede virksomheder	0	237
Salg af tjenesteydelser til associerede virksomheder	8.616	9.338

Vederlag til moderselskabets direktion og bestyrelse fremgår af note 12.

### 17 Resultatdisponering

<b>Forslag til resultatdisponering</b>	2020 t.DKK	2019 t.DKK
Reserve for udviklingsomkostninger	-469	-469
Overført resultat	20.118	24.570
	<b>19.649</b>	<b>24.101</b>