


Orkla Foods Danmark A/S
Delta Park 45, 4. sal, 2665 Vallensbæk Strand

CVR-nr. 56 54 83 19

Årsrapport for 2020

Godkendt på selskabets ordinære generalforsamling,
den 20/5 2021



.....
dirigent

Indholdsfortegnelse

	Side
Oplysninger om selskabet	2
Ledelsespåtegning	3
Den uafhængige revisors revisionspåtegning	4
Hoved og nøgletal	7
Ledelsesberetning	8
<i>Årsregnskab</i>	
Anvendt regnskabspraksis	17
Resultatopgørelse	23
Balance	24
Egenkapitalopgørelse	26
Noter	27

Oplysninger om selskabet

Orkla Foods Danmark A/S
Delta Park 45, 4. sal
2665 Vallensbæk Strand

www.orklafoods.dk
Telefon: +45 43 58 93 00
Telefax: +45 43 58 93 93

Bestyrelse

Atle Vidar Nagel Johansen, formand
Else Helena Margareta Giertz Rosell
Jan Roar Nordby
Irene Monica Olsson
Merete Nielsen (medarbejdervalgt)
Jeanette Gottlieb Nielsen (medarbejdervalgt)

Direktion

Carsten Hänel

Moderselskab

Orkla ASA, Drammensveien 149, Postboks 243, Skøyen 0213 Oslo

Revision

EY Godkendt Revisionspartnerselskab
Dirch Passers Allé 36
2000 Frederiksberg

Bankforbindelse

Nordea A/S

Ledelsespåtegning

Bestyrelse og direktion har dags dato behandlet og godkendt årsrapporten for Orkla Foods Danmark A/S for regnskabsåret 1. januar – 31. december 2020.

Årsrapporten er aflagt i overensstemmelse med årsregnskabsloven.

Det er vores opfattelse, at årsregnskabet giver et retvisende billede af selskabets aktiver, passiver og finansielle stilling pr. 31. december 2020 samt af resultatet af selskabets aktiviteter for regnskabsåret 1. januar – 31. december 2020.

Det er endvidere vores opfattelse, at ledelsesberetningen indeholder en retvisende redegørelse for udviklingen i selskabets aktiviteter og økonomiske forhold, årets resultat og for selskabets finansielle stilling.

Årsrapporten indstilles til generalforsamlingens godkendelse.

Vallensbæk Strand, den 20. maj 2021

Direktionen:

.....
Carsten Hänel

Bestyrelsen:

.....
Atle Vidar Nagel Johansen

.....
Else Helena M. Giertz Rosell

.....
Irene Monica Olsson

Formand

.....
Jan Roar Nordby

.....
Jeanette Gottlieb Nielsen

.....
Merete Nielsen

Den uafhængige revisors revisionspåtegning

Til kapitalejeren i Orkla Foods Danmark A/S

Konklusion

Vi har revideret årsregnskabet for Orkla Foods Danmark A/S for regnskabsåret 1. januar – 31. december 2020, der omfatter resultatopgørelse, balance, egenkapitalopgørelse, anvendt regnskabspraksis og noter. Årsregnskabet udarbejdes efter årsregnskabsloven.

Det er vores opfattelse, at årsregnskabet giver et retvisende billede af selskabets aktiver, passiver og finansielle stilling pr. 31. december 2020 samt af resultatet af selskabets aktiviteter for regnskabsåret 1. januar – 31. december 2020 i overensstemmelse med årsregnskabsloven.

Grundlag for konklusion

Vi har udført vores revision i overensstemmelse med internationale standarder om revision og de yderligere krav, der er gældende i Danmark. Vores ansvar ifølge disse standarder og krav er nærmere beskrevet i revisionspåtegningens afsnit "Revisors ansvar for revisionen af årsregnskabet". Det er vores opfattelse, at det opnåede revisionsbevis er tilstrækkeligt og egnet som grundlag for vores konklusion.

Uafhængighed

Vi er uafhængige af selskabet i overensstemmelse med internationale etiske regler for revisorer (IESBA's etiske regler) og de yderligere krav, der er gældende i Danmark, ligesom vi har opfyldt vores øvrige etiske forpligtelser i henhold til disse regler og krav.

Ledelsens ansvar for årsregnskabet

Ledelsen har ansvaret for udarbejdelsen af et årsregnskab, der giver et retvisende billede i overensstemmelse med årsregnskabsloven. Ledelsen har endvidere ansvaret for den interne kontrol, som ledelsen anser for nødvendig for at udarbejde et årsregnskab uden væsentlig fejlinformation, uanset om denne skyldes besvigelser eller fejl.

Ved udarbejdelsen af årsregnskabet er ledelsen ansvarlig for at vurdere selskabets evne til at fortsætte driften; at oplyse om forhold vedrørende fortsat drift, hvor dette er relevant; samt at udarbejde årsregnskabet på grundlag af regnskabsprincippet om fortsat drift, medmindre ledelsen enten har til hensigt at likvidere selskabet, indstille driften eller ikke har andet realistisk alternativ end at gøre dette.

Revisors ansvar for revisionen af årsregnskabet

Vores mål er at opnå høj grad af sikkerhed for, om årsregnskabet som helhed er uden væsentlig fejlinformation, uanset om denne skyldes besvigelser eller fejl, og at afgive en revisionspåtegning med en konklusion. Høj grad af sikkerhed er et højt niveau af sikkerhed, men er ikke en garanti for, at en revision, der udføres i overensstemmelse med internationale standarder om revision og de yderligere krav, der er gældende i Danmark, altid vil afdække væsentlig fejlinformation, når sådan findes. Fejlinformationer kan opstå som følge af besvigelser eller fejl og kan betragtes som væsentlige, hvis det med rimelighed kan forventes, at de enkeltvis eller samlet har indflydelse på de økonomiske beslutninger, som regnskabsbrugerne træffer på grundlag af årsregnskabet.

Den uafhængige revisors revisionspåtegning (fortsat)

Som led i en revision, der udføres i overensstemmelse med internationale standarder om revision og de yderligere krav, der er gældende i Danmark, foretager vi faglige vurderinger og opretholder professionel skepsis under revisionen. Herudover:

- Identificerer og vurderer vi risikoen for væsentlig fejlinformation i årsregnskabet, uanset om denne skyldes besvigelser eller fejl, udformer og udfører revisionshandlinger som reaktion på disse risici samt opnår revisionsbevis, der er tilstrækkeligt og egnet til at danne grundlag for vores konklusion. Risikoen for ikke at opdage væsentlig fejlinformation forårsaget af besvigelser er højere end ved væsentlig fejlinformation forårsaget af fejl, idet besvigelser kan omfatte sammensværgelser, dokumentfalsk, bevidste udeladelser, vildledning eller tilsidesættelse af intern kontrol.
- Opnår vi forståelse af den interne kontrol med relevans for revisionen for at kunne udforme revisionshandlinger, der er passende efter omstændighederne, men ikke for at kunne udtrykke en konklusion om effektiviteten af selskabets interne kontrol.
- Tager vi stilling til, om den regnskabspraksis, som er anvendt af ledelsen, er passende, samt om de regnskabsmæssige skøn og tilknyttede oplysninger, som ledelsen har udarbejdet, er rimelige.
- Konkluderer vi, om ledelsens udarbejdelse af årsregnskabet på grundlag af regnskabsprincippet om fortsat drift er passende, samt om der på grundlag af det opnåede revisionsbevis er væsentlig usikkerhed forbundet med begivenheder eller forhold, der kan skabe betydelig tvivl om selskabets evne til at fortsætte driften. Hvis vi konkluderer, at der er en væsentlig usikkerhed, skal vi i vores revisionspåtegning gøre opmærksom på oplysninger herom i årsregnskabet eller, hvis sådanne oplysninger ikke er tilstrækkelige, modificere vores konklusion. Vores konklusion er baseret på det revisionsbevis, der er opnået frem til datoen for vores revisionspåtegning. Fremtidige begivenheder eller forhold kan dog medføre, at selskabet ikke længere kan fortsætte driften.
- Tager vi stilling til den samlede præsentation, struktur og indhold af årsregnskabet, herunder noteoplysningerne, samt om årsregnskabet afspejler de underliggende transaktioner og begivenheder på en sådan måde, at der gives et retvisende billede heraf.

Vi kommunikerer med den øverste ledelse om bl.a. det planlagte omfang og den tidsmæssige placering af revisionen samt betydelige revisionsmæssige observationer, herunder eventuelle betydelige mangler i intern kontrol, som vi identificerer under revisionen.

Den uafhængige revisors revisionspåtegning (fortsat)

Udtalelse om ledelsesberetningen

Ledelsen er ansvarlig for ledelsesberetningen.

Vores konklusion om årsregnskabet omfatter ikke ledelsesberetningen, og vi udtrykker ingen form for konklusion med sikkerhed om ledelsesberetningen.

I tilknytning til vores revision af årsregnskabet er det vores ansvar at læse ledelsesberetningen og i den forbindelse overveje, om ledelsesberetningen er væsentligt inkonsistent med årsregnskabet eller vores viden opnået ved revisionen eller på anden måde synes at indeholde væsentlig fejlinformation.


Vores ansvar er derudover at overveje, om ledelsesberetningen indeholder krævede oplysninger i henhold til årsregnskabsloven.

Baseret på det udførte arbejde er det vores opfattelse, at ledelsesberetningen er i overensstemmelse med årsregnskabet og er udarbejdet i overensstemmelse med årsregnskabslovens krav. Vi har ikke fundet væsentlig fejlinformation i ledelsesberetningen.

København, den 20. maj 2021

EY GODKENDT REVISIONSPARTNERSELSKAB

CVR-nr. 30 70 02 28



Alex Petersen
statsaut. revisor
mne28604



Mathias Jessen
statsaut. Revisor
mne46620

Hoved- og nøgletal

Selskabets udvikling i de seneste 5 år udviser følgende:

	2020	2019	2018	2017	2016
Hovedtal (t.kr.)					
Nettoomsætning	883.865	889.670	943.317	1.276.153	1.153.389
Bruttofortjeneste	183.823	181.174	156.531	215.143	212.429
Resultat før finansielle poster (EBIT)	37.027	54.243	17.986	110.604	8.743
Finansielle poster, netto	-3.187	2.458	-1.843	19.351	-3.379
Årets resultat	26.444	48.596	13.048	102.447	2.780
Egenkapital, ultimo	236.291	209.847	161.251	248.203	145.756
Samlede aktiver	827.106	841.218	584.448	579.518	797.652
Årets investeringer i immaterielle og materielle anlægsaktiver inklusive tilgang ved fusion	23.922	33.529	58.756	99.519	146.858
Antal medarbejdere	215	213	259	455	396
Nøgletal					
Bruttomargin	20,8	20,4	16,6	16,9	18,4
Overskudsgrad (EBIT-margin)	4,2	6,1	1,9	8,7	0,8
Afkastningsgrad	4,4	7,6	3,1	16,5	1,2
Soliditetsgrad	28,6	24,9	27,6	42,8	18,2
Egenkapitalens forrentning	11,9	26,2	6,4	52,0	1,9

Nøgletallene er beregnet i overensstemmelse med Finansforeningens anbefalinger. Der henvises til definitioner og begreber under anvendt regnskabspraksis.

Ledelsesberetning

Præsentation af virksomheden

Orkla Foods Danmark er en moderne fødevarer virksomhed, hvor vi med udgangspunkt i forbrugerens behov udvikler vores forretning med stolthed og passion for fødevarer. Vi udvikler produkter, der har smag, kvalitet og fødevarer sikkerhed i højsædet og som gør hverdagen nemmere for forbrugeren. Vi udvikler Brands, der skaber glæde og tryghed om måltidet, giver tryghed samt fremmer miljø, sundhed og social ansvarlighed.

Virksomhedens produktportefølje tæller blandt andet de kendte mærkevarer Beauvais, Den Gamle Fabrik, Bähncke, FUN, Scoop, Blomberg, Struer, Naturlí, Paulúns & Risifrutti.

Selskabet har hovedkontor i Vallensbæk og fabrik i Skælskør.

Udviklingen i økonomiske aktiviteter og forhold

Orkla Foods Danmark erhvervede 1. oktober 2020 selskabet Orkla Germany GmbH fra Orkla ASA som et led i en reorganisering af Orkla's forretningsområder.

Orkla Foods Danmarks nettoomsætning udgør i 2020 i alt 884 MDKK, hvilket i forhold til 2019 er en nedgang på 0,7%. Covid-19 udbruddet har påvirket såvel omsætning som resultat negativt på grund af nedgang i salget til Foodservice sektoren samt en række eksportmarkeder. Salgsnedgangen skyldes herudover den fortsatte porteføljeoptimering, herunder blandt andet frasalget af Glyngøre brandet pr. 1. juli 2019, som påvirker med et halvt års salg.

Resultat før finansielle poster udviser for 2020 et overskud på 37 MDKK, hvilket er en nedgang i forhold til 2019, som udviste et overskud på 54 MDKK. Den væsentligste forklaring på dette skyldes engangsindtægter fra salget af Glyngøre i 2019. Justeres der for denne engangspost er der tale om en positiv resultatudvikling.

Årets resultat i 2020 udgør 26 MDKK og anses ud fra de anførte omstændigheder for værende tilfredsstillende.

Der har i 2020 gennemsnitligt været 215 ansatte.

Efter overførsel af årets resultat udviser egenkapitalen ultimo 2020 i alt 236 MDKK svarende til en soliditetsgrad på 28,6 %.

Bestyrelsen foreslår, at der ikke udloddes udbytte for regnskabsåret 2020.

Det forventes at den underliggende omsætning i 2021 vil øges i forhold til 2020, og at resultatet fortsat vil udvikle sig positivt af igangsatte kommercielle tiltag mv. Selskabet vil dog også i 2021 være påvirket negativt af Covid-19 pandemien. Hvor stor effekten af dette vil være på selskabets omsætning og resultat er usikkert, og afhænger af genåbningen af det danske samfund og eksportmarkederne.

Efterfølgende begivenheder

I marts 2021 har Orkla valgt at sammenlægge selskaberne Orkla Foods Danmark A/S og Orkla Confectionary & Snacks Danmark A/S til én enhed under navnet Orkla Danmark. Der er ikke tale om en fusion, men en organisatorisk sammenlægning, hvor selskaberne kommer til at operere med én fælles ledelse. Formålet med sammenlægningen er at sikre Orkla Danmark den nødvendige styrke og størrelse til at imødekomme de mange forandringer vi ser i omverdenen såsom øget digitalisering og ændrede forbrugeradfærd, forventninger til bæredygtighed og kampen om gode medarbejdere.

Ledelsesberetning (fortsat)

Herudover er der ikke indtruffet hændelser efter regnskabsårets udløb, som har væsentlig betydning for årsregnskabet pr. 31. december 2020.

Særlige risici

Drift

Selskabets anvendelse af naturprodukter som frugt, bær og grøntsager medfører ofte store prissvingninger i takt med udbud og efterspørgsel påvirkes af ændringer i vækstbetingelser samt udbyttet i producentlandene. Det er selskabets politik hurtigt at agere på effekten af svingende råvarepriser via dels gennemførelse af kontinuerlige forbedringsprojekter i egenproduktionen, dels at sikre en effektiv pris management proces.

Valutarisici

Transaktioner med udlandet medfører, at resultat, pengestrømme og egenkapital påvirkes af kurs- og renteutviklingen for en række valutaer.

Det er Orkla Foods Danmarks valutapolitik at handle nettovalutapositioner løbende via spothandler.

Renterisici

Orkla Foods Danmarks indestående eller gæld på bankkonti indgår som hovedregel i en cash pool ordning etableret i Orkla ASA, og optages som koncernmellemværende.

Kreditrisici

Selskabets politik for pådragelse af kreditrisici medfører, at alle større kunder og andre samarbejdspartnere løbende kreditvurderes. Der anvendes tillige eksternt kreditforsikring af udvalgte eksportkunder.

Forventet udvikling for det kommende år

De overordnede markedsmæssige vilkår forventes at fortsætte ind i 2021. Således forventes der en generelt set flad til negativ markedsudvikling for nogle af Orkla Foods Danmark store kategorier. Samtidig forventes der en fortsat stærk konkurrencesituation i markedet, herunder flere detailkæders øgede fokus på private label og den fortsatte udvikling af discountsektoren. Med baggrund i en lang række igangsatte tiltag vurderes Orkla Foods Danmark også i 2021 at stå stærkt til at møde disse markedsmæssige udfordringer.

Effekterne af corona krisen kan endnu ikke vurderes i sin helhed, da omfanget og varigheden af nedlukningen af det danske samfund samt eksportmarkederne er ukendte.

Grundlaget for indtjening

Viden ressourcer

Orkla Foods Danmarks primære aktiviteter dækker produktion og salg af fødevarer baseret på selskabets kompetence og knowhow inden for råvarer, produktion og udvikling, markedsføring og salg.

Ledelsesberetning (fortsat)

Lovpligtig redegørelse for samfundsansvar

Bæredygtighed

Orkla Foods Danmark arbejder med bæredygtighed i samarbejde med Orkla Group, hvor der er sat en fælles Bæredygtighedsstrategi frem mod 2025. Baseret på Orkla koncernens overordnede 2025 strategi er der blevet udarbejdet en specifik strategi for Orkla Foods Danmark med klare delmål både frem mod 2021 og 2025.

Med udgangspunkt i strategien gøres bæredygtighed til en integreret del af den måde vi driver forretning på og som fødevarer virksomhed i Danmark, har vi sat fokus på følgende fem målsætninger:

1. Fordoble salget af produkter der bidrager til en sund levevis¹
2. Reducere salt og sukker løbende, uden at kompromittere smag
3. Øge andelen af genanvendt plast eller biomateriale i vores plastikemballage
4. Reducere madspild fra færdigproducerede varer
5. Være en attraktiv, ansvarlig arbejdsgiver

Bæredygtig vækst

De globale klimaudfordringer og øget fokus på bæredygtighed har medført ændringer i forbrugerpræferencer og behov. Som i andre af de nordiske markeder, er der i Danmark en øget efterspørgsel efter lokalt producerede varer, plantebaseret mad samt produkter som fremmer en sund livsstil.

Orkla Food Danmarks fortsatte vækst er afhængig af vores evne til at tilbyde produkter, som gør det nemt for forbrugeren at træffe valg i hverdagen, som har en positiv effekt på miljøet, samfundet og for den enkelte. Internt i Orkla har vi derfor defineret, hvad vi betragter som et bæredygtigt produkt og er begyndt at måle vores salg af de produkter vi anser for at være mest bæredygtige. Klassifikationen som "mest bæredygtig" gives til produkter, som lever op til særlige krav i minimum to ud af tre følgende kategorier: bæredygtige råvarer, bæredygtig emballage og produkter som fremmer en sund livsstil. Denne klassifikation er et nyttigt værktøj som hjælper med at følge udviklingen hen imod de mål, som er sat for Orkla og for Orkla Foods Danmark.

SALG AF SUNDE OG BÆREDYGTIGE PRODUKTER I ORKLA FOODS DANMARK

SALG AF SUNDE OG BÆREDYGTIG PRODUKTER

	2020	2019
Produkter klassificeret som "Mest bæredygtige" i procent af samlet omsætning	12%	10%
Produkter klassificeret som "Mest bæredygtige", faktisk omsætning	100.052	88.642

Tallene for 2019 er tilpasset i forhold til årsrapporten for 2019, da kriterierne for klassificeringen er justeret af Orkla ASA i 2020.

Reduktions af sukker og salt

Orkla Foods Danmark arbejder løbende med opdatering og udvikling af allerede eksisterende recepter i forhold til at mindske sukker og salt indhold. Vi har et stort ansvar, og ved at vi kan flytte en del af salt og sukker indtaget hos danskerne ved arbejde med vores produktudvikling. Vigtig er dog, at vi hele tiden justerer uden af gå på kompromis med kvalitet og smag.

¹ Basisår: 2019

Ledelsesberetning (fortsat)

I løbet af 2020 har vi særligt fokus på Den Gamle Fabrik porteføljen både på saft og marmelade hvilken har betydet, at vi har reduceret sukker indholdet med 2,3%p svarende til 4,7 ton sukker årligt.

Derudover har vi justeret salt indholdet i dele Beauvais porteføljen, herunder agurkesalat, pizzasnegle, sorte bønner samt rødkål på glas. Samlet betyder det en reduktion på 0,9 ton salt.

Fokus på mere miljøvenlig emballage

Orkla Foods Danmark har igennem en årrække haft fokus på at sikre, at vores emballager er designet til genanvendelse og har ved udgangen af 2020 sikret at 98,5% af alt emballage fra egen produktion er genanvendelig. Det drejer sig både om glas, plast og papir baseret emballage.

Orkla Food Danmarks 2021 bæredygtighedsmål for emballage²

- 96% af al emballage er designet til genbrug eller genanvendelse (100% i 2025)
- 55% af al emballage indeholder en andel af genbrugs- eller biomateriale (75% i 2025)
- 20% af plastikemballageerne¹ indeholder genanvendt plast eller biomateriale (50% i 2025)

Miljøudfordringerne med plastik er et af de områder der får størst opmærksomhed i klimadebatten, og det er derfor et område, vi i Orkla anser som en risiko relateret til miljø. Sammen med resten af Orkla koncernen er Orkla Foods Danmark derfor i gang med at mobilisere en styrket indsats for at bruge genanvendt plast og promovere overgangen til cirkulære værdikæder.

På baggrund af dette er vores fokus rettet mod at øge andelen af genanvendt plast eller plast fra fornybare materialer i vores emballager. Plastik har en vigtig funktion i forhold til at beskytte fødevarer og forlænge holdbarheden. Plastik kan i mange tilfælde være den bedste form for emballage, også ud fra et miljømæssigt perspektiv, hvis forurening med plastik kan forhindres og det lykkes at genanvende mere plastik.

Orkla Foods Danmark har derfor i 2020 arbejdet på at få ændret alle vores Bähncke flasker solgt i detailhandlen til at være delvist BIO baseret. De nye flasker kommer på markedet i foråret 2021. Orkla Foods Danmark deltager sammen med Orkla Group i det internationale samarbejde "Holy Grail" omkring bedre sortering og genanvendelse af fødevareremballage. Ved at sortere bedre kan mængden af især plastik, som kan genanvendes til fødevarer, øges betragteligt.

Resultater

BÆREDYGTIG EMBALLAGE	Enhed	2020	2019
Andel af total emballage, som er genanvendelig	%	97,2	-
Andel af total emballage, som indeholder genanvendt eller fornybar materiale	%	57,9	-
Andel af total plastisk emballage, som indeholder genanvendt eller fornybar materiale	%	8,2	-
Emballage forbrug, alle typer ¹	Tons	6.382	-
Forbrug af plastisk emballage ¹	Tons	1.353	-

¹ Forbrug på det danske marked
OBS: 2019 – tallene er ikke opgjort for 2019

¹ Basisår: 2018

² Basisår: 2019

Ledelsesberetning (fortsat)

Alle færdigvarer solgt i Danmark i 2020 er nedbrudt til emballagetyper og vægt (stykliste per færdigvarer). Vægt er ganget med antal solgte enheder.

Emballagetyper er vurderet ud fra hvad Orkla i Danmark vurderer som genanvendeligt i Danmark, og alle emballager er vurderet på indhold af genanvendt eller fornybar materiale.

Miljømæssigt engagement

Klimaforandringer er en af vor tids største udfordringer og at bidrage til reduktionen af affald, madspild & drivhusgasser er derfor en af vores vigtigste opgaver.

Orkla Foods Danmark arbejder løbende på at minimere påvirkningen af det lokale og regionale miljø gennem blandt andet høje standarder inden for affaldssortering og genanvendelse, samt omdannelse af spild og kasserede produkter til energi. Således drænes og presses al slam før det sælges til biogasanlæg, der omdanner slammet til energi. Kasserede produkter sælges ligeledes til biogasanlæg.

Orkla Foods Danmarks spildevand renses enten i egne rensningsanlæg eller i kommunale anlæg. Vi opsøger løbende ekspertise i kommunale eller private videnscentre til at støtte os i arbejdet med at optimere spildevandsrensningen.

Orkla Foods Danmark sorterer alt affald i fraktioner. Rene glas, pap, træ og metal sælges til genanvendelse. Ved bortskaffelse af spild i form af rene produkter sælges dette, afhængig af produkttype, som svinefoder eller til deponi. Orkla Foods Danmark skaber således sortering, hvorved affaldet får en større værdi, og deponi er helt afskaffet i 2020.

Mindre madspild

Madspild er en væsentlig synder når det kommer til udledning af drivhusgasser. Undersøgelser viser at vi omkring 30% af alt mad ender i affaldsspanden. Derfor er reduktion af madspild et væsentligt fokusområde for os, herunder gøre det nemmere for forbrugerne at undgå madspild.

Orkla Food Danmarks 2021 bæredygtighedsmål

- Reducere madspild fra færdigproducerede¹ varer med 73%³

¹ Målt som antal kassationer af varer som har overskredet holdbarhedsdato uden at fejle noget andet

Orkla Foods Danmark har tilsluttet sig det nationale initiativ Danmark Mod Madspild for at øge opmærksomheden på madspild ude hos de danske forbruger samt sætte fokus internt på arbejdet med Madspild. For at minimere madspild internt arbejder vi hele tiden med at forbedre vores forecast processer, så vi kun producerer den mængde, som forbrugerne efterspørger. Oplever vi alligevel, at der kommer dato-varer har vi indgået aftaler med WeFood samt Fødevarerbanken for at sikre, at maden ikke ender i skraldespanden.

Resultater

EFFEKTIVT RESSOURCEFORBRUG	Enhed	2020	2019
Antal kassationer, som har overskredet holdbarhedsdato uden at fejle andet	stk	25.719	27.955
Reduktion i procent	%	8	-

Kassationer er defineret som antal kassationer i stk. af færdigproducerede varer, som har overskredet holdbarhedsdatoen uden af fejle andet. Disse kassationer er ligeledes defineret ved, at de aldrig

³ Basisår: 2018

Ledelsesberetning (fortsat)

kommer ud til virksomhedens kunder. Reduktion i procent er beregnet ud fra nedgangen i antal kassationer i stk. i forhold til foregående regnskabsår.

Ansvarlig arbejdsgiver

2020 har været præget af Covid-19 lock-down. Efter en normal start på kontoret i januar 2020, hvor der var fokus på opfølgning af flytningen til nyt kontor i 2019, blev Danmark ramt af Covid-19 lock-down i begyndelsen af marts.

At lede og drive en virksomhed på distancen stiller helt særlige krav til både ledelse og medarbejdere. Orkla Foods Danmark nedsatte en beredskabsgruppe, som bestod af virksomhedens ledergruppe. Formålet med beredskabsgruppen var at sikre, at Orkla Foods Danmark hele tiden kunne leve op til sit samfundsansvar som arbejdsgiver og som leverandør af fødevarer til vores kunder og danskerne. Restriktionerne i Orkla Foods Danmark har løbende været i overensstemmelse med Regeringens anbefalinger.

Umiddelbart efter første lock-down blev alle medarbejdere på kontoret i Vallensbæk hjemsendt. Salgskonsulenter fortsatte arbejdet med butiksbesøg og fik grundig vejledning i, hvordan de skulle sikre sig mod smitte. Produktionen på fabrikken i Skælskør fortsatte ved at indføre drift ved fysisk adskilte hold for at sikre mod smitte på fabrikken. Samtidig blev der indført meget restriktive besøgsregler fra udefrakommende gæster. Restriktionerne for alle medarbejdergrupper er løbende blevet revideret og justeret på forsvarlig vis. Efter en periode hen over sommeren med delvis åbning af kontoret i Vallensbæk, var der ved årets udgang genindført fuld hjemsendelse.

For at understøtte trivsel i organisationen har der været fokus på at give lederne værktøjer og inspiration til distanceledelse af deres teams. Endvidere har der både i HR afdelingen og hos den enkelte leder været fokus på at følge og understøtte den enkelte medarbejders trivsel på hjemmearbejdspladsen. Der har endvidere løbende været holdt møder i AMO regi for at drøfte trivsel i organisationen både fysisk og psykisk.

Tilbagemeldinger fra organisationen viser, at medarbejderne har været trygge gennem hele forløbet. Nøgleord i håndtering af 2020 har været *tryghed for medarbejderne, åben kommunikation, troværdig leverandør til kunderne*.

Bæredygtighed i Orkla Foods Danmark fremadrettet

2020 har været et år med særligt fokus på emballage og madspild. I 2021 vil vi fortsætte arbejdet inden for vores 5 fokusområder. Samtidig med påbegynder vi arbejdet med at sætte bæredygtighed ambitionen frem mod 2024 i forbindelse med udviklingen af vores Orkla Danmark forretningsstrategi 2022-2024.

Få mere at vide om Orkla koncernens overordnede bæredygtighedsmål og resultater, i Orklas Bæredygtighedsrapport 2020, som findes her:

https://annualreport2020.orkla.com/assets/orkla/pdfs/2020/en/Orkla_Sustainability_Report_2020.pdf

Helse og sikkerhed

I 2019 var totalantallet af ulykker med fravær på fabrikken i Skælskør 5, hvilket er en stigning på 1 ulykke med fravær i forhold til året før.

Der blev i 2019 sat øget fokus på at arbejde med kulturen og adfærden omkring sikkerhed på arbejdspladsen, og dette arbejde vil fortsætte i 2021.

Målet for 2020 er at nedbringe antallet af arbejdsulykker med fravær med 40%.

Ledelsesberetning (fortsat)

Resultatet for 2020 er 1 ulykke med fravær og er en reduktion på 80%.

Menneskerettigheder

Politik

Orkla Foods Danmark påtager sig som en del af Orkla koncernen at leve op til FN's Universal Declaration of Human Rights fra 1948, FN's International Covenant on Civil and Political Rights fra 1966, FN's International Covenant on Economic, Social and Cultural Rights ligeledes fra 1966 samt de regler, der er vedtaget i International Labour Organization, den internationale arbejdsorganisation underlagt FN.

Orklas etiske retningslinjer (Code of Conduct) gælder for alle Orklas ansatte og bestyrelsesmedlemmer i virksomheder, som ejes af Orkla over hele verden. Efter aftale kan retningslinjerne også gøres gældende for selvstændige konsulenter, agenter og andre, som optræder på vegne af Orkla.

Disse retningslinjer udstikker rammerne for, hvad Orkla opfatter som ansvarlig adfærd, og definerer de ansattes personlige ansvar gennem en kombination af generelle principper og konkrete krav. Retningslinjerne er i stor grad baseret på kerneværdierne nedfældet i Orkla Kompasset.

Herigennem respekterer Orkla også menneskerettighederne. Orklas selskaber skal altid respektere menneskerettighederne og drive virksomheden med behørig agtsomhed for at undgå at blive involveret i brud på disse. Vi har et særligt ansvar for vores egen drift, men pligten til at respektere menneskerettighederne gælder også vores relationer til samarbejdspartnere, leverandører, kunder og andre som påvirkes af selskabets virksomhed.

Orkla definerer menneskerettigheder som de menneskerettigheder, der er nedfældet i Verdenserklæringen om menneskerettigheder og arbejdstagernes rettigheder fastsat i Den internationale arbejdsorganisations erklæring om grundlæggende principper og rettigheder på arbejdspladsen.

Væsentligste risici

Menneskerettigheder hos leverandører:

De væsentligste risici for brud for menneskerettighederne vurderes at være i leverandørleddet, hvor der kan være tale om dårlige ansættelsesforhold, børnearbejde el.lign.

Menneskerettigheder i OFD:

Brud på menneskerettighederne i forhold til virksomhedens egne medarbejdere vurderes ikke at udgøre en væsentlig risiko.

Orkla Foods Danmarks handlinger

Sikring af overholdelse af menneskerettigheder hos leverandører:

Der gennemføres altid auditering af nye leverandører til Orkla, inden der indgås aftale om samarbejde, for at sikre at der ikke foreligger brud på menneskerettighederne. Derudover auditeres eksisterende leverandører løbende for at kontrollere, at der ikke sker brud på menneskerettighederne.

Ledelsesberetning (fortsat)

Sikring af overholdelse af menneskerettigheder i Orkla Foods Danmark:

Retningslinjer for medarbejdernes ansættelsesforhold følger dansk lovgivning og gældende overenskomster samt indgåede lokalaftaler.

Vi har etableret samarbejdsudvalg og arbejdsmiljøudvalg, som sikrer medarbejderinvolvering både hvad angår driften af virksomheden og sikkerheden på arbejdspladsen.

Endelig har vi repræsentanter i bestyrelsen, som er valgt af medarbejderne med henblik på at varetage deres interesser.

Derudover nedsættes ad hoc samarbejds- og forhandlingsudvalg ved større strukturelle tiltag.

Resultater

I Orkla Foods Danmark er der ordentlige ansættelsesforhold for alle medarbejdere, ligesom al ansættelsesretlig lovgivning og gældende overenskomster overholdes.

I 2020 har Orkla Foods Danmark fortsat fokuseret på udvikling af mellemledere i det etablerede L3 Forum, som har til formål at gøre L3 lederne til en tydelig ledergruppe, der er involveret og bemyndiget til at agere inden for de fastsatte strategiske retningslinjer.

Som anført i selskabets årsberetning 2019 flyttede Orkla Foods Danmark i juni 2019, og efterfølgende blev gennemført en 100-dages opfølgning på projektet for at identificere områder, hvor der var behov for forbedring eller udbedring. Dette arbejde måtte i 2020 vige for håndtering af Corona lockdown, som er beskrevet under punktet *Ansvarlig arbejdsgiver*.

Der er ikke i 2020 identificeret brud på Orklas menneskerettighedsprincipper.

Antikorruption

Politik

Korruption forhindrer økonomisk udvikling, fordrejer konkurrence og underminerer både lovgivningen og de demokratiske processer. Al lokal og international lovgivning gælder for Orklas forretningsaktiviteter, og den forbyder både Orkla som virksomhed og medarbejderne som individer at udøve korruption, eks. bestikkelse af en kunde.

I overensstemmelse med principperne i Orklas Code of Conduct and Corporate Responsibility forpligter Orkla sig til at operere i overensstemmelse med principperne for ansvarlig, etisk og sund forretningsførelse og overholde alle love og regler. Orkla tillader og tolerer ikke deltagelse i nogen form for korruption.

Det er Orkla Foods Danmarks ansvar at sikre, at antikorrupsions lovgivningen gælder for forretningen, ligesom det er virksomhedens ansvar at inkorporere yderligere antikorrupsions politikker og vejledninger, som er nødvendige for at sikre overholdelse af lovgivningen. Alle medarbejdere i Orkla Foods Danmark skal være bekendt med, at Orkla ikke deltager i nogen form for korruptionsrelateret aktivitet. Orklas antikorrupsions politik skal til enhver tid overholdes af alle medarbejdere, og ingen medarbejder må bemyndige en anden medarbejder til at fravige denne. Enhver manglende overholdelse af antikorrupsions lovgivningen og politikken vil blive betragtet som et alvorligt brud fra medarbejderens side og vil med stor sandsynlighed resultere i ophør af ansættelsesforholdet eller andre passende sanktioner.

Ledelsesberetning (fortsat)

Væsentligste risici

De væsentligste risici vurderes at være i samarbejdet med leverandører, kunder og myndigheder, hvor udfaldet af samarbejdet kan have betydning for virksomhedens succes og lønsomhed og den enkelte medarbejders belønning. Eksempelvis bestikkelse af en kunde for at opnå en bestemt ordre.

Orkla Foods Danmarks handlinger

Medarbejdere i Orkla Foods Danmark skal gennemføre og bestå Orklas obligatoriske online træningsforløb Anti-corruption og Competition law. Gennemførelse af kurserne registreres centralt i Orkla.

Endvidere afholder Orkla Foods Danmarks juridiske specialist ca. én gang årligt en præsentation for salgsansvarlige medarbejdere, hvor regler for indgåelse af kundeaftaler gennemgås, herunder med særlig præcisering af lovgivning om konkurrence og antikorrupsion.

Resultater

De nævnte handlinger er gennemført.

Der er ikke i 2020 identificeret brud på Orklas antikorrupsions regler.

Kønsmæssig sammensætning af ledelsen

Orkla Foods Danmark har en politik for ligestilling i bestyrelse og ledende stillinger med fokus på at sikre at begge køn er repræsenteret. Politikken gælder for Orkla Foods Danmarks bestyrelse (generalforsamlingsvalgte medlemmer), direktion, ledergruppe og øvrige ledere i organisationen, eksempelvis afdelingsledere og teamledere.

Virksomhedens bestyrelse bestod pr. 31/12-20 af 2 mænd (33 %) og 4 kvinder (67 %), og ekskl. medarbejdervalgte repræsentanter var tallene 2 mænd (50%) og 2 kvinder (50%). Den øverste ledergruppe i virksomheden bestod af 3 mænd (75 %) og 1 kvinde (25%). Procentdelen af kvindelige ledere er dermed øget i bestyrelsen i forhold til året før, mens den er reduceret i virksomhedens ledergruppe. Det skal bemærkes, at der i hele 2020 har været en vakant stilling som Marketing- og Innovationsdirektør, og denne er blevet besat af en kvinde i 2021.

Målsætningen for selskabet er en kønsfordeling på 40/60. Målsætningen er således kun blevet opfyldt i 2020 for bestyrelsen ex medarbejdervalgte repræsentanter.

For at fastholde målsætningen om kønsfordelingen vil Orkla Foods Danmark sikre lige muligheder for personlig og faglig udvikling for mandlige og kvindelige medarbejdere.

Herudover er det Orkla Foods Danmarks hensigt ved rekruttering til ledige stillinger at evaluere interne og eksterne kandidater af begge køn. Orkla Foods Danmark vil til enhver tid ansætte den kandidat, der er bedst egnet til den ledige stilling uanset køn.

Orkla Foods Danmark vurderer, at den nuværende kønssammensætning er retfærdig og man har nået sit mål om 40/60 fordeling.

Anvendt regnskabspraksis

Årsrapporten for Orkla Foods Danmark A/S for 2020 er aflagt i overensstemmelse med årsregnskabslovens bestemmelser for klasse C-virksomheder (stor).

Virksomheden har med virkning for regnskabsåret 2020 implementeret ændringslov nr. 1716 af 27. december 2018 til årsregnskabsloven. Implementeringen af ændringsloven har ikke påvirket virksomhedens regnskabspraksis for indregning og måling af aktiver og forpligtelser, men har alene betydet nye og ændrede krav til præsentation og oplysninger.

Årsregnskabet er aflagt efter samme regnskabspraksis som sidste år.

Generelt om indregning og måling

I resultatopgørelsen indregnes indtægter i takt med, at de indtjenes, herunder indregnes værdireguleringer af finansielle aktiver og forpligtelser. I resultatopgørelsen indregnes ligeledes alle omkostninger, herunder afskrivninger og nedskrivninger.

Aktiver indregnes i balancen, når det er sandsynligt, at fremtidige økonomiske fordele vil tilflyde selskabet, og aktivets værdi kan måles pålideligt.

Forpligtelser indregnes i balancen, når det er sandsynligt, at fremtidige økonomiske fordele vil fragå selskabet, og forpligtelsens værdi kan måles pålideligt.

Ved første indregning måles aktiver og forpligtelser til kostpris. Efterfølgende måles aktiver og forpligtelser som beskrevet for hver enkelt regnskabspost nedenfor.

Valutaomregning

Transaktioner i fremmed valuta omregnes til danske kroner efter transaktionsdagens kurs.

Monetære aktiver og forpligtelser i fremmed valuta omregnes til danske kroner efter balancedagens valutakurser. Realiserede og ikke-realiserede valutakursgevinster og –tab indregnes i resultatopgørelsen under finansielle indtægter og omkostninger.

Leasingkontrakter

Virksomheden har valgt IAS 17 som fortolkningsbidrag for klassifikation og indregning af leasingkontrakter.

Leasingkontrakter vedrørende aktiver, hvor selskabet har alle væsentlige risici og fordele forbundet med ejendomsretten (finansiel leasing), måles ved første indregning i balancen til laveste værdi af dagsværdi og nutidsværdien af de fremtidige leasingydelser. Ved beregning af nutidsværdien anvendes leasingaftalens interne rentefod eller den alternative lånerente som diskonteringsfaktor. Finansielt leasede aktiver behandles herefter som virksomhedens øvrige aktiver.

Den kapitaliserede restleasingforpligtelse indregnes i balancen som en gældsforpligtelse, og leasingydelsens rentedel indregnes over kontraktens løbetid i resultatopgørelsen.

Alle øvrige leasingkontrakter betragtes som operationel leasing. Ydelser i forbindelse med operationel leasing og øvrige lejeaftaler indregnes i resultatopgørelsen over kontraktens løbetid. Selskabets samlede forpligtelse vedrørende operationelle leasing- og lejeaftaler oplyses under eventualposter m.v.

Anvendt regnskabspraksis - fortsat

Resultatopgørelsen

Nettoomsætning

Virksomheden har valgt IAS 18 som fortolkningsbidrag for indregning af omsætning.

Indtægter ved salg af handelsvarer og færdigvarer indgår i nettoomsætningen på tidspunktet for levering og risikoens overgang, såfremt indtægten kan opgøres pålideligt.

Nettoomsætningen måles til dagsværdien af det aftalte vederlag ekskl. moms og afgifter opkrævet på vegne af tredjepart. Alle former for afgivne rabatter indregnes i nettoomsætningen.

Produktionsomkostninger

Produktionsomkostninger omfatter omkostninger, herunder afskrivninger og gager, der afholdes for at opnå årets nettoomsætning. I produktionsomkostninger indgår direkte og indirekte omkostninger til råvarer og hjælpematerialer, løn og gager, leje og leasing samt af- og nedskrivninger på produktionsanlæg.

Distributionsomkostninger

I distributionsomkostninger indregnes omkostninger, der er afholdt til distribution af varer solgt i årets løb samt til årets gennemførte salgskampagner m.v. Herunder indregnes omkostninger til salgspersonale, reklame- og udstillingsomkostninger samt af- og nedskrivninger.

Administrationsomkostninger

I administrationsomkostninger indregnes omkostninger, der er afholdt i året til ledelse og administration af selskabet, herunder omkostninger til det administrative personale, ledelsen, kontorlokaler og kontoromkostninger samt af- og nedskrivninger.

Anvendt regnskabspraksis – fortsat

Af- og nedskrivninger

Af- og nedskrivninger omfatter af- og nedskrivninger på immaterielle og materielle anlægsaktiver. Anlægsaktiverne afskrives lineært på grundlag af kostprisen baseret på nedenstående vurdering af brugstiderne.

Goodwill afskrives over den vurderede økonomiske levetid, der fastsættes på baggrund af en vurdering af bl.a. virksomhedens karakter, markedsposition og branchens stabilitet.

De immaterielle anlægsaktiver afskrives lineært over den forventede brugstid, baseret på følgende vurdering af brugstider:

Goodwill	7-15 år
Patenter, licenser, varemærker	15 år
Kundeværdier	10 år
Software	7 år

De materielle anlægsaktiver afskrives lineært over de enkelte aktivers forventede brugstid, baseret på følgende vurdering af brugstider:

Bygninger	20-30 år
Produktionsanlæg og maskiner	5-15 år
Andre anlæg, driftsmateriel og inventar	3-7 år

Andre driftsindtægter og -omkostninger

Andre driftsindtægter og -omkostninger indeholder regnskabsposter af sekundær karakter i forhold til virksomhedens hovedaktiviteter, herunder fortjeneste og tab ved salg af anlægsaktiver.

Finansielle poster

Finansielle indtægter og omkostninger indregnes i resultatopgørelsen med de beløb, der vedrører regnskabsåret. Finansielle poster omfatter renteindtægter og –omkostninger, realiserede og urealiserede kursgevinster og –tab vedrørende transaktioner i fremmed valuta mv.

Indtægter af kapitalandele i tilknyttede virksomheder

Udbytte fra kapitalandele i tilknyttede virksomheder indregnes i resultatopgørelsen i det regnskabsår, hvor udbyttet deklarerer. I det omfang udbytte overstiger den akkumulerede indtjening efter overtagelsestidspunktet, indregnes udbytte som reduktion på kapitalandelens kostpris.

Skat

Skat af årets resultat omfatter aktuel skat af årets forventede skattepligtige indkomst og årets regulering af udskudt skat.

Selskabet og de danske tilknyttede virksomheder er sambeskattede. Den danske selskabsskat fordeles mellem overskuds- og underskudsgivende danske selskaber i forhold til disses skattepligtige indkomst (fuld fordeling).

Anvendt regnskabspraksis - fortsat

Balancen

Immaterielle anlægsaktiver

Goodwill måles til kostpris med fradrag af akkumulerede af- og nedskrivninger.

Andre immaterielle anlægsaktiver omfatter produktions- og varemærkerettigheder, kundeværdier samt software. Andre immaterielle anlægsaktiver måles til kostpris med fradrag af akkumulerede af- og nedskrivninger.

Der foretages nedskrivningstest på erhvervede immaterielle anlægsaktiver, såfremt der er indikationer for værdi fald. Nedskrivningstesten foretages for hver enkelt aktiv henholdsvis gruppe af aktiver. Aktiverne nedskrives til det højeste af aktivets eller aktivgruppens kapitalværdi og nettosalgspris (genindvindingsværdi), såfremt denne er lavere end den regnskabsmæssige værdi.

Erhvervelsen af goodwill anses at være af strategisk betydning for selskabet. Ledelsen har vurderet at levetiden væsentlig overstiger 5 år og har derfor fastlagt en forlænget levetid.

Materielle anlægsaktiver

Materielle anlægsaktiver omfatter grunde og bygninger, installationer i ejendomme, indretning af lejede lokaler, produktionsanlæg og maskiner samt andre anlæg, driftsmateriel og inventar. Materielle anlægsaktiver måles til kostpris med fradrag af akkumulerede af- og nedskrivninger.

Der foretages nedskrivningstest på materielle anlægsaktiver, såfremt der er indikationer for værdi fald. Nedskrivningstesten foretages for hver enkelt aktiv, henholdsvis gruppe af aktiver. Aktiverne nedskrives til det højeste af aktivets eller aktivgruppens kapitalværdi og nettosalgspris (genindvindingsværdi), såfremt denne er lavere end den regnskabsmæssige værdi.

Afskrivningsgrundlaget opgøres under hensyntagen til aktivets restværdi reduceres med eventuelle nedskrivninger. Afskrivningsperioden og restværdien fastsættes på anskaffelsestidspunktet og revurderes årligt. Overstiger restværdien aktivets regnskabsmæssige værdi, ophører afskrivning. Ved ændring i afskrivningsperioden eller restværdien indregnes virkningen for afskrivninger fremadrettet som en ændring i regnskabsmæssige skøn.

Finansielle anlægsaktiver

Kapitalandele i tilknyttede virksomheder måles til kostpris. Kostprisen reduceres med modtaget udbytte, der overstiger den akkumulerede indtjening efter overtagelsestidspunktet. I tilfælde hvor kostprisen overstiger nettorealisationseværdien, nedskrives til denne lavere værdi.

Anvendt regnskabspraksis – fortsat

Varebeholdninger

Varebeholdninger måles til kostpris på grundlag af FIFO-princippet eller til nettorealiseringsværdi, hvis denne er lavere. Råvarer og hjælpematerialer måles til kostpris, hvilket omfatter anskaffelsespris med tillæg af hjemtagelsesomkostninger.

Varer under fremstilling og fremstillede færdigvarer måles til fremstillingspris, der indbefatter medgået materialeforbrug og lønomkostninger med tillæg af indirekte produktionsomkostninger.

Tilgodehavender

Tilgodehavender måles til amortiseret kostpris.

Virksomheden har valgt IAS 39 som fortolkningsbidrag for nedskrivninger af finansielle tilgodehavender.

Der foretages nedskrivning til imødegåelse af tab, hvor der vurderes at være indtruffet en objektiv indikation på, at et tilgodehavende eller en portefølje af tilgodehavender er værdiforringet. Hvis der foreligger en objektiv indikation på, at et individuelt tilgodehavende er værdiforringet, foretages nedskrivning på individuelt niveau.

Tilgodehavender, hvorpå der ikke foreligger en objektiv indikation på værdiforringelse på individuelt niveau, vurderes på porteføljeniveau for objektiv indikation for værdiforringelse. Porteføljerne baseres primært på debitorernes hjemsted og kreditvurdering i overensstemmelse med selskabets og koncernens kreditrisikostyringspolitik. De objektive indikatorer, som anvendes for porteføljer, er fastsat baseret på historiske tabserfaringer.

Likvider

Likvide beholdninger omfatter kontante beholdninger og bankindeståender.

Indestående på koncernens cash-pool ordning anses, som følge af ordningens karakter, ikke som likvide beholdninger, men indgår i regnskabsposten tilgodehavender hos tilknyttede virksomheder.

Egenkapital

Udbytte, som foreslås udbetalt for regnskabsåret, præsenteres som en særskilt post under egenkapitalen.

Hensatte forpligtelser

Hensatte forpligtelser omfatter forventede omkostninger til pensioner m.v. Hensatte forpligtelser indregnes, når virksomheden, som følge af en tidligere begivenhed på balancedagen har en retlig eller faktisk forpligtelse, og det er sandsynligt, at indfrielse af forpligtelsen vil medføre en afgang af økonomiske ressourcer.

Selskabsskat og udskudt skat

Aktuelle skatteforpligtelser indregnes i balancen som beregnet skat af årets forventede skattepligtige indkomst, reguleret for skat af tidligere års skattepligtige indkomster samt betalte acontoskatter.

Hensættelse til udskudt skat beregnes med 22 % af alle midlertidige forskelle mellem regnskabsmæssige og skattemæssige værdier bortset fra midlertidige forskelle, som opstår på anskaffelsestidspunktet for aktiver og forpligtelser, og som hverken påvirker resultat eller den skattepligtige indkomst.

Anvendt regnskabspraksis – fortsat

Udskudte skatteaktiver indregnes med den værdi, som de forventes at blive udnyttet med, enten ved udligning i skat af fremtidig indtjening eller ved modregning i udskudte skatteforpligtelser.

Gældsforpligtelser

Finansielle gældsforpligtelser indregnes ved lånoptagelse til det modtagne provenu efter fradrag af afholdte transaktionsomkostninger. I efterfølgende perioder måles de finansielle forpligtelser til amortiseret kostpris, svarende til den kapitaliserede værdi ved anvendelse af den effektive rente, så forskellen mellem provenuet og den nominelle værdi indregnes i resultatopgørelsen over låneperioden.

Øvrige gældsforpligtelser måles til nettorealisationseværdi.

Pengestrømsopgørelsen

Der udarbejdes ikke pengestrømsopgørelse med henvisning til årsregnskabsloven § 86, stk. 4, da denne udarbejdes i koncernselskabet for Orkla ASA.

Koncernregnskab

I henhold til årsregnskabslovens § 112, stk. 1 er der ikke udarbejdet koncernregnskab. Årsregnskabet for Orkla Foods Danmark A/S og dets tilknyttede virksomheder indgår i koncernregnskabet for Orkla ASA, Oslo. Koncernregnskabet kan rekvireres hos Orkla ASA, Nedre Skøyen vei 26, Skøyen 0213 Oslo, Norge.

Segmentoplysninger

Der gives segmentoplysninger om geografiske områder. Der er ikke foretaget segmentering på forretningsområder, da der kun eksisterer ét forretningsområde i selskabet, som er salg af fødevarer. Segmentoplysningen er gengivet i noten for omsætning.

Nøgletal

Definitioner på nøgletal:

Bruttomargin: Bruttofortjeneste / Nettoomsætning * 100

Overskudsgrad (EBIT-margin): Resultat før finansielle poster (EBIT) / Nettoomsætning * 100

Afkastningsgrad: Resultat før finansielle poster (EBIT) / Årets gennemsnitlige samlede aktiver * 100

Soliditetsgrad: Egenkapital / Samlede aktiver * 100

Egenkapitalens forrentning: Årets resultat / Årets gennemsnitlige egenkapital * 100

Resultatopgørelse

1. januar – 31. december

	Note	2020 t.kr.	2019 t.kr.
Nettoomsætning	3	883.865	889.670
Produktionsomkostninger	4, 5	<u>-700.042</u>	<u>-708.496</u>
Bruttofortjeneste		183.823	181.174
Distributionsomkostninger	4, 5	-90.227	-88.605
Administrationsomkostninger	4, 5, 6	<u>-56.078</u>	<u>-51.675</u>
Resultat af primær drift		37.518	40.894
Andre driftsindtægter	1	0	22.695
Andre driftsomkostninger	1	<u>-491</u>	<u>-9.346</u>
Resultat før finansielle poster		37.027	54.243
Indtægter af kapitalandele i tilknyttede virksomheder		0	13.426
Finansielle indtægter	7	257	33
Nedskrivning af finansielle anlæg	8	0	-7.784
Finansielle omkostninger	9	<u>-3.444</u>	<u>-3.217</u>
Resultat før skat		33.840	56.701
Skat af årets resultat	10	<u>-7.396</u>	<u>-8.105</u>
Årets resultat		<u><u>26.444</u></u>	<u><u>48.596</u></u>

Balance
pr. 31. december

	Note	2020 t.kr.	2019 t.kr.
Aktiver			
Anlægsaktiver			
Goodwill		0	0
Patenter, licenser, kundeværdier og varemærker		42.061	42.876
Software		21.120	25.969
Immaterielle anlæg under udførelse		<u>1.187</u>	<u>1.116</u>
Immaterielle anlægsaktiver	11	<u>64.368</u>	<u>69.961</u>
Grunde og bygninger		54.632	58.661
Produktionsanlæg og maskiner		65.887	64.467
Andre anlæg, driftsmateriel og inventar		2.465	2.444
Materielle anlæg under udførelse		<u>12.908</u>	<u>7.399</u>
Materielle anlægsaktiver	12	<u>135.892</u>	<u>132.971</u>
Kapitalandele i tilknyttede virksomheder	8	298.103	295.445
Deposita	13	<u>1.329</u>	<u>1.319</u>
Finansielle anlægsaktiver		<u>299.432</u>	<u>296.764</u>
Anlægsaktiver i alt		<u>499.692</u>	<u>499.696</u>
Omsætningsaktiver			
Råvarer og hjælpematerialer		25.080	26.102
Varer under fremstilling		2.015	2.092
Fremstillede færdigvarer og handelsvarer		<u>65.927</u>	<u>75.966</u>
Varebeholdninger		<u>93.022</u>	<u>104.160</u>
Tilgodehavender fra salg og tjenesteydelser		202.536	222.481
Tilgodehavender hos tilknyttede virksomheder		23.884	4.351
Selskabsskat	14	5.898	6.883
Andre tilgodehavender		231	1.279
Periodeafgrænsningsposter	15	<u>1.843</u>	<u>2.368</u>
Tilgodehavender		<u>234.392</u>	<u>237.362</u>
Omsætningsaktiver i alt		<u>327.414</u>	<u>341.522</u>
Aktiver i alt		<u>827.106</u>	<u>841.218</u>

Balance

Pr. 31. december

	Note	2020 t.kr.	2019 t.kr.
Passiver			
Egenkapital			
Aktiekapital	16	15.000	15.000
Overført resultat		<u>221.291</u>	<u>194.847</u>
Egenkapital i alt		<u>236.291</u>	<u>209.847</u>
Hensatte forpligtelser			
Pensionsforpligtelser		1.000	1.100
Hensættelser til udskudt skat	17	<u>16.846</u>	<u>15.775</u>
Hensatte forpligtelser i alt		<u>17.846</u>	<u>16.875</u>
Gældsforpligtelser			
Anden gæld		12.166	4.120
Gæld til tilknyttede virksomheder		369.369	0
Gæld vedrørende køb af aktier i datterselskab		<u>31.300</u>	<u>31.300</u>
Langfristede gældsforpligtelser	18	<u>412.835</u>	<u>35.420</u>
Leverandører af varer og tjenesteydelser		98.250	112.958
Gæld til tilknyttede virksomheder		20.066	434.397
Anden gæld		<u>41.818</u>	<u>31.721</u>
Kortfristede gældsforpligtelser		<u>160.134</u>	<u>579.076</u>
Gældsforpligtelser i alt		<u>572.969</u>	<u>614.496</u>
Passiver i alt		<u>827.106</u>	<u>841.218</u>
Efterfølgende begivenheder	2		
Sikkerhedsstillelser	19		
Eventualforpligtelser samt andre økonomiske forpligtelser	20		
Nærtstående parter	21		
Resultatdisponering	22		

Egenkapitaloppgørelse

	Note	Aktiekapital	Overført resultat	I alt
Egenkapital pr. 1/1 2020		15.000	194.847	209.847
Overført i året	20	<u>0</u>	<u>26.444</u>	<u>26.444</u>
Egenkapital pr. 31/12 2020		<u>15.000</u>	<u>221.291</u>	<u>236.291</u>

Noter (t.kr.)

Note 1. Særlige poster

Særlige poster omfatter væsentlige indtægter og omkostninger, der har en særlig karakter i forhold til selskabets indtjeningsskabende driftsaktiviteter, såsom omkostninger til omfattende strukturering af processer og grundlæggende strukturmæssige tilpasninger samt eventuelle afhændelsesgevinster og -tab i tilknytning hertil, og som over tid har væsentlig betydning. I særlige poster indgår også andre væsentlige beløb af engangskaraktér, som efter ledelsens vurdering ikke er en del af selskabets primære drift.

Som omtalt i ledelsesberetningen er årets resultat påvirket af en række forhold, som afviger fra, hvad ledelsen vurderer som en del af den primære drift.

Særlige poster for året er specificeret nedenfor, herunder hvor disse er indregnet i resultatopgørelsen.

	2020 t.kr.	2019 t.kr.
Indtægter		
Provenu fra salg af varemærker	0	22.695
Omkostninger		
M&A projekter	-461	-7.535
Integrationsprojekt Orkla Confectionary & Snacks	-30	0
Nedlukning og flytning af produktionsfaciliteter	0	-1.811
Nedskrivning af aktier Saftkompagniet	0	-7.784
Særlige poster indgår på følgende linjer i årsregnskabet		
Andre driftsindtægter	0	22.695
Andre driftsomkostninger	-491	-9.346
Nedskrivning af finansielle anlæg	0	-7.784
Resultat af særlige poster, netto	-491	5.565

Note 2. Efterfølgende begivenheder

I marts 2021 har Orkla valgt at sammenlægge selskaberne Orkla Foods Danmark A/S og Orkla Confectionary & Snacks Danmark A/S til én enhed under navnet Orkla Danmark. Der er ikke tale om en fusion, men en organisatorisk sammenlægning, hvor selskaberne kommer til at operere med én fælles ledelse. Formålet med sammenlægningen er at sikre Orkla Danmark den nødvendige styrke og størrelse til at imødekomme de mange forandringer vi ser i omverdenen såsom øget digitalisering og ændrede forbrugeradfærd, forventninger til bæredygtighed og kampen om gode medarbejdere.

Noter (t.kr.)

	2020 t.kr.	2019 t.kr.
Note 3. Nettoomsætning		
Nettoomsætningens fordeling på markeder:		
Danmark	720.916	727.574
Øvrig Europa	149.173	155.391
Øvrig verden	<u>13.777</u>	<u>6.705</u>
	<u>883.865</u>	<u>889.670</u>
 Note 4. Personalemkostninger		
Personalemkostninger er opgjort således:		
Lønninger og gager	119.775	107.731
Pensionsomkostninger	10.466	9.914
Omkostninger til social sikring	1.882	1.890
Andre personalemkostninger	<u>8.491</u>	<u>10.401</u>
	<u>140.614</u>	<u>129.936</u>
 Personalemkostninger indgår i regnskabsposterne:		
Produktionsomkostninger	76.246	69.138
Distributionsomkostninger	44.249	42.924
Administrationsomkostninger	<u>20.119</u>	<u>17.874</u>
	<u>140.614</u>	<u>129.936</u>
 Løn og vederlag til ledelsen oplyses ikke under henvisning til årsregnskabsloven § 98b stk. 3.		
 Gennemsnitligt antal medarbejdere	 <u>215</u>	 <u>213</u>

Noter (t.kr.)

Note 5. Af- og nedskrivninger

	Produktionsomkostninger	Distributionsomkostninger	Administrationsomkostninger	I alt 2020	2019
Patenter, licenser, kundeværdier og varemærker	1.370	2.334	0	3.704	3.511
Software	305	0	6.522	6.827	6.365
Bygninger	3.976	0	605	4.581	4.043
Produktionsanlæg og maskiner	11.182	0	0	11.182	10.052
Andre anlæg, drifts materiel og inventar	90	0	471	561	329
Tab ved salg af anlæg	0	0	0	0	473
	<u>16.923</u>	<u>2.334</u>	<u>7.598</u>	<u>26.855</u>	<u>24.773</u>

Note 6. Honorar til generalforsamlingsvalgt revisor

	2020 t.kr.	2019 t.kr.
Samlet honorar til EY	<u>418</u>	<u>491</u>
Honorar vedrørende lovpligtig revision	380	379
Honorar for skatterådgivning	33	110
Honorar for andre ydelser	<u>5</u>	<u>2</u>
	<u>418</u>	<u>491</u>

Note 7. Finansielle indtægter

Renteindtægter, tilknyttede virksomheder	3	32
Andre renteindtægter, valutakursgevinster og lignende indtægter	<u>254</u>	<u>1</u>
	<u>257</u>	<u>33</u>

Noter (t.kr.)

Note 8. Kapitalandele i tilknyttede virksomheder

	2020 t.kr.
Kostpris	
Saldo pr. 1/1 2020	303.229
Tilgang	2.658
Afgang	<u>0</u>
Kostpris pr. 31/12 2020	<u>305.887</u>
Reguleringer	
Saldo pr. 1/1 2020	-7.784
Nedskrivning	<u>0</u>
Reguleringer pr. 31/12 2020	<u>-7.784</u>
Regnskabsmæssig værdi pr. 31/12 2020	<u>298.103</u>

Årets tilgang vedrører koncerninternt køb af selskabet Orkla Germany GmbH.

Resultat og egenkapital udgør ifølge det seneste årsregnskab følgende:

Virksomhedsnavn og retsform	Hjemsted	Ejerandel i %	Egenkapital t.kr.	Resultat t.kr.
Saftkompagniet A/S	Vallensbæk Strand	100%	500	-1
Easyfood A/S	Kolding	90%	58.819	-2.923
Orkla Germany GmbH	Hamborg, Tyskland	100%	3.154	-4.114

2020 t.kr.	2019 t.kr.
---------------	---------------

Note 9. Finansielle omkostninger

Renteomkostninger, tilknyttede virksomheder	3.348	3.050
Renteomkostninger, valutakurstab og lignende omkostninger	<u>96</u>	<u>167</u>
	<u>3.444</u>	<u>3.217</u>

Note 10. Skat af årets resultat

Årets aktuelle skat	-6.325	-8.719
Regulering aktuel skat, tidligere år	0	4.052
Årets regulering udskudt skat	<u>-1.071</u>	<u>-3.438</u>
	<u>-7.396</u>	<u>-8.105</u>

Noter (t.kr.)

Note 11. Immaterielle anlægsaktiver

	Patenter, li- censer, kunde- værdier og va- remærker m.v.	Goodwill	Software	Immaterielle anlæg under udførelse	I alt
Kostpris					
Saldo pr. 1/1 2020	63.569	48.517	60.189	1.116	173.391
Tilgang i årets løb	2.889	0	1.978	2.049	6.936
Afgang i årets løb	0	0	-4.307	-1.978	-6.285
Kostpris pr. 31/12 2020	66.458	48.517	57.860	1.187	174.022
Af- og nedskrivnin- ger					
Saldo pr. 1/1 2020	20.693	48.517	34.220	0	103.430
Årets af- og nedskriv- ninger	3.704	0	6.827	0	10.531
Afgang af- og ned- skrivninger	0	0	-4.307	0	-4.307
Af- og nedskrivnin- ger pr. 31/12 2020	24.397	48.517	36.740	0	109.654
Regnskabsmæssig værdi pr. 31/12 2020	42.061	0	21.120	1.187	64.368

Noter (t.kr.)

Note 12. Materielle anlægsaktiver

	Grunde og bygninger	Produktionsanlæg og maskiner	Andre anlæg og inventar	Materielle aktiver under udførelse	I alt
Kostpris					
Saldo pr. 1/1 2020	80.448	119.729	6.628	7.399	214.204
Tilgang i årets løb	552	12.602	301	19.244	32.699
Afgang i årets løb	0	-8.466	-1.679	-13.735	-23.880
Kostpris pr. 31/12 2020	81.000	123.865	5.250	12.908	223.023
Af- og nedskrivninger					
Saldo pr. 1/1 2020	21.786	55.262	3.904	0	80.952
Årets af- og nedskrivninger	4.581	11.182	561	0	16.324
Afgang af- og nedskrivninger	0	-8.466	-1.679	0	-10.145
Af- og nedskrivninger pr. 31/12 2020	26.368	57.978	2.786	0	87.131
Regnskabsmæssig værdi pr. 31/12 2020	54.632	65.887	2.464	12.908	135.892

Specifikation af materielle aktiver under udførelse:

	Grunde og bygninger	Produktionsanlæg og maskiner	Andre anlæg og inventar	I alt
Kostpris				
Saldo pr. 1/1 2020	173	7.226	0	7.399
Tilgang i årets løb	458	18.205	301	18.964
Afgang i årets løb (aktivering)	-552	-12.602	-301	-13.455
Kostpris pr. 31/12 2020	79	12.829	0	12.908

Noter (t.kr.)

Note 13. Deposita

	2020 t.kr.
Kostpris	
Saldo pr. 1/1 2020	1.319
Tilgang i årets løb	25
Afgang i årets løb	<u>-15</u>
Kostpris pr. 31/12 2020	<u>1.329</u>
Regnskabsmæssig værdi pr. 31/12 2020	<u>1.329</u>

Note 14. Selskabsskat

	2020 t.kr.	2019 t.kr.
Årets beregnede selskabsskat	6.325	8.719
A conto skat betalt til ORKLA (DK) A/S	-12.223	-13.193
Tilgodehavende selskabsskat 2017 og 2018	<u>0</u>	<u>-2.409</u>
	<u><u>-5.898</u></u>	<u><u>-6.883</u></u>

Note 15. Periodeafgrænsningsposter

Periodeafgrænsningsposter omfatter periodisering af omkostninger, herunder forsikring, logistik og pakkeomkostninger samt leje af maskiner.

Noter (t.kr.)

Note 16. Aktiekapital

	2020 t.kr.
Aktiekapitalen t.kr. 15.000 sammensættes således:	
1 aktie á kr. 14.999.000	14.999
2 aktier á kr. 500	<u>1</u>
	<u><u>15.000</u></u>

Aktiekapitalen har uændret været t.kr. 15.000 de seneste 5 år.

Note 17. Udskudt skat

	2020 t.kr.	2019 t.kr.
Aktiveret udskudt skat hviler på følgende regnskabsposter:		
Goodwill, patenter, licenser, varemærker	4.209	3.521
Software	4.646	5.959
Grunde og bygninger	2.209	2.431
Produktionsanlæg, maskiner, andre anlæg og inventar	5.431	3.596
Varebeholdninger	1.457	1.482
Regnskabsmæssige hensættelser	<u>-1.106</u>	<u>-1.214</u>
	<u><u>16.846</u></u>	<u><u>15.775</u></u>
Udskudt skat 1. januar	15.775	12.337
Årets regulering af udskudt skat	<u>1.071</u>	<u>3.438</u>
Udskudt skat 31.december	<u><u>16.846</u></u>	<u><u>15.775</u></u>

Noter (t.kr.)

Note 18. Langfristede gældsforpligtelser

	2020 t.kr.	2019 t.kr.
Forfald mellem 2 og 5 år:		
Anden gæld	239	0
Gæld til tilknyttede virksomheder	369.369	0
Gæld vedrørende køb af aktier i datterselskab	<u>31.300</u>	<u>31.300</u>
Forfald mellem 2 og 5 år i alt	<u>400.908</u>	<u>31.300</u>
Forfald efter 5 år:		
Anden gæld	<u>11.927</u>	<u>4.120</u>
Forfald efter 5 år i alt	<u>11.927</u>	<u>4.120</u>
Langfristede gældsforpligtelser i alt	<u>412.835</u>	<u>35.420</u>

Note 19. Sikkerhedsstillelser

Der er ingen sikkerhedsstillelser eller garantistillelser pr. 31. december 2020.

Note 20. Eventualforpligtelser samt andre økonomiske forpligtelser

	2020 t.kr.	2019 t.kr.
Andre økonomiske forpligtelser		
Forpligtelser ifølge operationelle leasingkontrakter vedrørende automobiler og husleje udgør (restløbetid 1-5 år)	<u>21.046</u>	<u>19.197</u>

hvoraf 5.757 t.kr. forfalder inden for 1 år.

Herudover er indgået varekøbsforpligtelser på i alt 172.000 t.kr. til i al væsentlighed forfald i 2021.

Selskabet er sambeskattet med Orkla (DK) A/S samt med øvrige danske tilknyttede virksomheder. Selskabet hæfter ubegrænset og solidarisk med andre danske sambeskattede selskaber for danske selskabsskatter samt for kildeskatter på udbytte, renter og royalties inden for sambeskatningskredsen. Eventuelle senere korrektioner af sambeskatningsindkomsten og kildeskatter m.v. vil kunne medføre, at selskabets hæftelse udgør et større beløb.

Noter (t.kr.)

Note 21. Nærtstående parter

Orkla Foods Danmark A/S's nærtstående parter omfatter Orkla ASA der ejer 100% af aktierne, og har den bestemmende indflydelse. Årsrapporten for Orkla ASA kan rekvireres ved henvendelse til Orkla ASA, Drammensveien 149, Postboks 243, Skøyen 0213 Oslo eller på hjemmesiden https://annualreport2020.orkla.com/assets/orkla/pdfs/2020/en/Orkla_AnnualReport_2020_UK.pdf

Transaktioner med nærtstående parter

Orkla Foods Danmark A/S har haft følgende transaktioner med nærtstående parter:

	2020	2019
	t.kr.	t.kr.
Salg af varer til koncerninterne virksomheder	37.067	32.373
Køb af varer fra koncerninterne virksomheder	184.325	164.545
Indtægter vedr. serviceydelser mv. fra koncerninterne virksomheder	16.946	10.514
Omkostninger vedrørende serviceydelser mv. til koncerninterne virksomheder	26.712	23.076
Renteindtægter fra koncerninterne virksomheder	3	32
Renteomkostninger til koncerninterne virksomheder	3.348	3.050
Lån fra koncerninterne virksomheder	369.369	366.024
Øvrig gæld til koncerninterne virksomheder	20.066	68.373
Tilgodehavender hos koncerninterne virksomheder	23.884	4.351

Note 22. Resultatdisponering

	2020	2019
	t.kr.	t.kr.
Resultatdisponering		
Overført resultat	<u>26.444</u>	<u>48.596</u>
	<u>26.444</u>	<u>48.596</u>

Signature: 

Email: carsten.hanel@orkla.dk

Signature: 
Atle Vidar Nagel-Johansen (May 25, 2021 15:53 GMT+2)

Email: atle.vidar.nagel-johansen@orkla.no

Signature: 
Jan Roar Nordby (May 25, 2021 16:21 GMT+2)

Email: jan.roar.nordby@orkla.no

Signature: 

Email: irene.olsson@orkla.no

Signature: 

Email: helena.giertz@orkla.no

Signature: 
Merete Nielsen (May 31, 2021 06:54 GMT+2)

Email: merete.nielsen@orkla.dk

Signature: 
Jeanette Gottlieb Nielsen (May 31, 2021 09:43 GMT+2)

Email: jeanette.gottlieb.nielsen@orkla.dk







Årsrapport 2020 Elektronisk signering

Final Audit Report

2021-05-31

Created:	2021-05-25
By:	Kim Rolsted (kim.rolsted@orkla.dk)
Status:	Signed
Transaction ID:	CBJCHBCAABAAVrnrgwSY4J0oYm5a6eLk_XZlg3vmWuLQ

"Årsrapport 2020 Elektronisk signering" History


-  Document created by Kim Rolsted (kim.rolsted@orkla.dk)
2021-05-25 - 8:35:12 AM GMT- IP address: 194.146.246.18
-  Document emailed to Carsten Hanel (carsten.hanel@orkla.dk) for signature
2021-05-25 - 8:38:16 AM GMT
-  Email viewed by Carsten Hanel (carsten.hanel@orkla.dk)
2021-05-25 - 10:08:03 AM GMT- IP address: 194.146.246.70
-  Document e-signed by Carsten Hanel (carsten.hanel@orkla.dk)
Signature Date: 2021-05-25 - 10:54:27 AM GMT - Time Source: server- IP address: 194.146.246.18
-  Document emailed to Atle Vidar Nagel-Johansen (atle.vidar.nagel-johansen@orkla.no) for signature
2021-05-25 - 10:54:28 AM GMT
-  Email viewed by Atle Vidar Nagel-Johansen (atle.vidar.nagel-johansen@orkla.no)
2021-05-25 - 1:51:00 PM GMT- IP address: 52.31.82.3
-  Document e-signed by Atle Vidar Nagel-Johansen (atle.vidar.nagel-johansen@orkla.no)
Signature Date: 2021-05-25 - 1:53:46 PM GMT - Time Source: server- IP address: 51.174.159.186
-  Document emailed to Jan Roar Nordby (jan.roar.nordby@orkla.no) for signature
2021-05-25 - 1:53:48 PM GMT
-  Email viewed by Jan Roar Nordby (jan.roar.nordby@orkla.no)
2021-05-25 - 2:21:36 PM GMT- IP address: 52.213.72.250
-  Document e-signed by Jan Roar Nordby (jan.roar.nordby@orkla.no)
Signature Date: 2021-05-25 - 2:21:53 PM GMT - Time Source: server- IP address: 95.34.2.37
-  Document emailed to Irene Olsson (irene.olsson@orkla.no) for signature
2021-05-25 - 2:21:54 PM GMT

 Email viewed by Irene Olsson (irene.olsson@orkla.no)

2021-05-25 - 2:27:03 PM GMT- IP address: 52.51.33.205

 Document e-signed by Irene Olsson (irene.olsson@orkla.no)


Signature Date: 2021-05-25 - 2:28:33 PM GMT - Time Source: server- IP address: 83.249.25.69

 Document emailed to Helena Giertz (helena.giertz@orkla.no) for signature


2021-05-25 - 2:28:34 PM GMT

 Email viewed by Helena Giertz (helena.giertz@orkla.no)

2021-05-28 - 10:31:02 AM GMT- IP address: 52.51.33.205

 Document e-signed by Helena Giertz (helena.giertz@orkla.no)

Signature Date: 2021-05-28 - 10:31:42 AM GMT - Time Source: server- IP address: 90.142.38.23

 Document emailed to Merete Nielsen (merete.nielsen@orkla.dk) for signature


2021-05-28 - 10:31:44 AM GMT

 Email viewed by Merete Nielsen (merete.nielsen@orkla.dk)

2021-05-28 - 11:38:14 AM GMT- IP address: 212.10.168.101

 Document e-signed by Merete Nielsen (merete.nielsen@orkla.dk)

Signature Date: 2021-05-31 - 4:54:29 AM GMT - Time Source: server- IP address: 195.18.191.34

 Document emailed to Jeanette Gottlieb Nielsen (jeanette.gottlieb.nielsen@orkla.dk) for signature

2021-05-31 - 4:54:31 AM GMT

 Email viewed by Jeanette Gottlieb Nielsen (jeanette.gottlieb.nielsen@orkla.dk)

2021-05-31 - 7:43:05 AM GMT- IP address: 52.51.33.205

 Document e-signed by Jeanette Gottlieb Nielsen (jeanette.gottlieb.nielsen@orkla.dk)

Signature Date: 2021-05-31 - 7:43:33 AM GMT - Time Source: server- IP address: 80.163.12.146

 Agreement completed.

2021-05-31 - 7:43:33 AM GMT