

VikingDanmark

**Agro Food Park 12 Skejby
8200 Aarhus N**

CVR-nummer 54 33 49 15

Årsrapport

1. januar 2023 - 31. december 2023

Årsrapporten er fremlagt og godkendt på foreningens ordinære repræsentantskabsmøde
den 21. marts 2024

Asger Ladefoged
Dirigent

Indholdsfortegnelse

Foreningsoplysninger	2
Påtegninger	
Ledelsespåtegning	3
Den uafhængige revisors revisionspåtegning	4
Ledelsesberetning	
Koncernoversigt	7
Ledelsesberetning	8
Hoved- og nøgletal	14
Årsregnskab	
Resultatopgørelse	16
Aktiver	17
Passiver	18
Egenkapitalopgørelse	19
Pengestrømsopgørelse	20
Noter	21
Anvendt regnskabspraksis	28

Foreningsoplysninger

Foreningen

VikingDanmark
Agro Food Park 12 Skejby
8200 Aarhus N

Telefon:	+45 87 28 20 00
Hjemmeside:	www.vikingdanmark.dk
E-mail:	mail@vikingdanmark.dk
Hjemstedskommune:	Aarhus
CVR-nummer:	54 33 49 15
Regnskabsperiode:	1. januar 2023 - 31. december 2023

Bestyrelse

Anders Levring
Asger Ladefoged
Peder Wulff Jacobsen
Erik Henriksen
Vagn Kristensen
Christian Schmidt Lund
Henrik Graversen
Michael Jensen
Henricus Johannes Maria van Heesch
Søren Søgård Mortensen

Direktion

Hans Peter Bay

Tilknyttede virksomheder

SimHerd A/S (51% ejerandel)
VikingLivestock A/S (99,8% ejerandel)

Associerede virksomheder

A/S Nordjysk Agrocenter, Aars (30,56% ejerandel)
VikingGenetics FMBA (50% ejerandel)
Goat Improvement Company (33,33% ejerandel)
Kolding Export Center A/S (49,2% ejerandel)

Pengeinstitut

Jyske Bank A/S
Østergade 4
8000 Aarhus C

Revisor

Redmark
Godkendt Revisionspartnerselskab
Tronholmen 5
8960 Randers SØ

Ledelsespåtegning

Bestyrelsen og direktionen har i dag behandlet og godkendt årsrapporten for 1. januar 2023 - 31. december 2023 for VikingDanmark.

Årsrapporten aflægges i overensstemmelse med årsregnskabsloven.

Det er vor opfattelse, at koncernregnskabet og årsregnskabet giver et retvisende billede af koncernens og foreningens aktiver, passiver og finansielle stilling pr. 31. december 2023 og resultatet af koncernens og foreningens aktiviteter samt af koncernens pengestrømme for regnskabsåret 1. januar 2023 - 31. december 2023.

Ledelsesberetningen indeholder efter vor opfattelse en retvisende redegørelse for de forhold, beretningen omhandler.

Årsrapporten indstilles til repræsentantskabets godkendelse.

Skejby, 12. marts 2024

Direktionen:

Hans Peter Bay

Bestyrelsen:

Anders Levring
Formand

Asger Ladefoged
Næstformand

Peder Wulff Jacobsen

Erik Henriksen

Vagn Kristensen

Christian Schmidt Lund

Henrik Graversen

Michael Jensen

Henricus Johannes Maria van Heesch

Søren Søgård Mortensen

Den uafhængige revisors revisionspåtegning

Til repræsentantskabet i VikingDanmark

Konklusion

Vi har revideret koncernregnskabet og årsregnskabet for VikingDanmark for regnskabsåret 1. januar 2023 - 31. december 2023, der omfatter resultatopgørelse, balance, egenkapitalopgørelse, noter og anvendt regnskabspraksis, for såvel koncernen som foreningen, samt pengestrømsopgørelse for koncernen. Koncernregnskabet og årsregnskabet udarbejdes efter årsregnskabsloven.

Det er vores opfattelse, at koncernregnskabet og årsregnskabet giver et retvisende billede af koncernens og foreningens aktiver, passiver og finansielle stilling pr. 31. december 2023 samt af resultatet af koncernens og foreningens aktiviteter og koncernens pengestrømme for regnskabsåret 1. januar 2023 - 31. december 2023 i overensstemmelse med årsregnskabsloven.

Grundlag for konklusion

Vi har udført vores revision i overensstemmelse med internationale standarder om revision og de yderligere krav, der er gældende i Danmark. Vores ansvar ifølge disse standarder og krav er nærmere beskrevet i revisionspåtegningens afsnit "Revisors ansvar for revisionen af årsregnskabet". Vi er uafhængige af foreningen i overensstemmelse med International Ethics Standards Board for Accountants' internationale retningslinjer for revisorers etiske adfærd (IESBA Code) og de yderligere etiske krav, der er gældende i Danmark, ligesom vi har opfyldt vores øvrige etiske forpligtelser i henhold til disse krav og IESBA Code. Det er vores opfattelse, at det opnåede bevis er tilstrækkeligt og egnet som grundlag for vores konklusion.

Ledelsens ansvar for koncernregnskabet og årsregnskabet

Ledelsen har ansvaret for udarbejdelsen af et koncernregnskab og et årsregnskab, der giver et retvisende billede i overensstemmelse med årsregnskabsloven. Ledelsen har endvidere ansvaret for den interne kontrol, som ledelsen anser for nødvendig for at udarbejde et koncernregnskab og et årsregnskab uden væsentlig fejlinformation, uanset om denne skyldes besvigelser eller fejl.

Ved udarbejdelsen af koncernregnskabet og årsregnskabet er ledelsen ansvarlig for at vurdere koncernen og foreningens evne til at fortsætte driften; at oplyse om forhold vedrørende fortsat drift, hvor dette er relevant; samt at udarbejde koncernregnskabet og årsregnskabet på grundlag af regnskabsprincippet om fortsat drift, medmindre ledelsen enten har til hensigt at likvidere koncernen eller foreningen, indstille driften eller ikke har andet realistisk alternativ end at gøre dette.

Den uafhængige revisors revisionspåtegning

Revisors ansvar for revisionen af koncernregnskabet og årsregnskabet

Vores mål er at opnå høj grad af sikkerhed for, om koncernregnskabet og årsregnskabet som helhed er uden væsentlig fejlinformation, uanset om denne skyldes besvigelser eller fejl, og at afgive en revisionspåtegning med en konklusion. Høj grad af sikkerhed er et højt niveau af sikkerhed, men er ikke en garanti for, at en revision, der udføres i overensstemmelse med internationale standarder om revision og de yderligere krav, der er gældende i Danmark, altid vil afdække væsentlig fejlinformation, når sådan findes. Fejlinformation kan opstå som følge af besvigelser eller fejl og kan betragtes som væsentlige, hvis det med rimelighed kan forventes, at de enkeltvis eller samlet har indflydelse på de økonomiske beslutninger, som regnskabsbrugerne træffer på grundlag af koncernregnskabet og årsregnskabet.

Som led i en revision, der udføres i overensstemmelse med internationale standarder om revision og de yderligere krav, der er gældende i Danmark, foretager vi faglige vurderinger og opretholder professionel skepsis under revisionen. Herudover:

- Identificerer og vurderer vi risikoen for væsentlig fejlinformation i koncernregnskabet og årsregnskabet, uanset om denne skyldes besvigelser eller fejl, udformer og udfører revisionshandlinger som reaktion på disse risici samt opnår revisionsbevis, der er tilstrækkeligt og egnet til at danne grundlag for vores konklusion. Risikoen for ikke at opdage væsentlig fejlinformation forårsaget af besvigelser er højere end ved væsentlig fejlinformation forårsaget af fejl, idet besvigelser kan omfatte sammensværgelser, dokumentfalsk, bevidste udeladelser, vildledning eller tilsidesættelse af intern kontrol.
- Opnår vi forståelse af den interne kontrol med relevans for revisionen for at kunne udforme revisionshandlinger, der er passende efter omstændighederne, men ikke for at kunne udtrykke en konklusion om effektiviteten af koncernens og foreningens interne kontrol.
- Tager vi stilling til, om den regnskabspraksis, som er anvendt af ledelsen, er passende, samt om de regnskabsmæssige skøn og tilknyttede oplysninger, som ledelsen har udarbejdet, er rimelige.
- Konkluderer vi, om ledelsens udarbejdelse af koncernregnskabet og årsregnskabet på grundlag af regnskabsprincippet om fortsat drift er passende, samt om der på grundlag af det opnåede revisionsbevis er væsentlig usikkerhed forbundet med begivenheder eller forhold, der kan skabe betydelig tvivl om koncernens og foreningens evne til at fortsætte driften. Hvis vi konkluderer, at der er en væsentlig usikkerhed, skal vi i vores revisionspåtegning gøre opmærksom på oplysninger herom i koncernregnskabet og årsregnskabet eller, hvis sådanne oplysninger ikke er tilstrækkelige, modificere vores konklusion. Vores konklusioner er baseret på det revisionsbevis, der er opnået frem til datoen for vores revisionspåtegning. Fremtidige begivenheder eller forhold kan dog medføre, at koncernen og foreningen ikke længere kan fortsætte driften.
- Tager vi stilling til den samlede præsentation, struktur og indhold af koncernregnskabet og årsregnskabet, herunder noteoplysningerne, samt om koncernregnskabet og årsregnskabet afspejler de underliggende transaktioner og begivenheder på en sådan måde, at der gives et retvisende billede heraf.

Den uafhængige revisors revisionspåtegning

- Opnår vi tilstrækkeligt og egnet revisionsbevis for de finansielle oplysninger for virksomhederne eller forretningsaktiviteterne i koncernen til brug for at udtrykke en konklusion om koncernregnskabet. Vi er ansvarlige for at lede, føre tilsyn med og udføre koncernrevisionen. Vi er eneansvarlige for vores revisionskonklusion.

Vi kommunikerer med den øverste ledelse om blandt andet det planlagte omfang og den tidsmæssige placering af revisionen samt betydelige revisionsmæssige observationer, herunder eventuelle betydelige mangler i intern kontrol, som vi identificerer under revisionen.

Udtalelse om ledelsesberetningen

Ledelsen er ansvarlig for ledelsesberetningen. Vores konklusion om koncernregnskabet og årsregnskabet omfatter ikke ledelsesberetningen, og vi udtrykker ingen form for konklusion med sikkerhed om ledelsesberetningen.

I tilknytning til vores revision af koncernregnskabet og årsregnskabet er det vores ansvar at læse ledelsesberetningen og i den forbindelse overveje, om ledelsesberetningen er væsentligt inkonsistent med koncernregnskabet eller årsregnskabet eller vores viden opnået ved revisionen eller på anden måde synes at indeholde væsentlig fejlinformation.

Vores ansvar er derudover at overveje, om ledelsesberetningen indeholder krævede oplysninger i henhold til årsregnskabsloven.

Baseret på det udførte arbejde er det vores opfattelse, at ledelsesberetningen er i overensstemmelse med koncernregnskabet og årsregnskabet og er udarbejdet i overensstemmelse med årsregnskabslovens krav. Vi har ikke fundet væsentlig fejlinformation i ledelsesberetningen.

Randers, 12. marts 2024

Redmark

Godkendt Revisionspartnerselskab, CVR-nr. 29442789

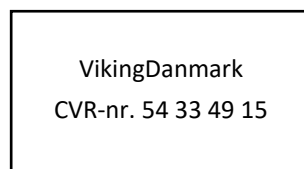
Ole Skouboe
Statsautoriseret revisor
mne32107

Jens Henrik Ring Lauritsen
Registreret revisor
mne4087

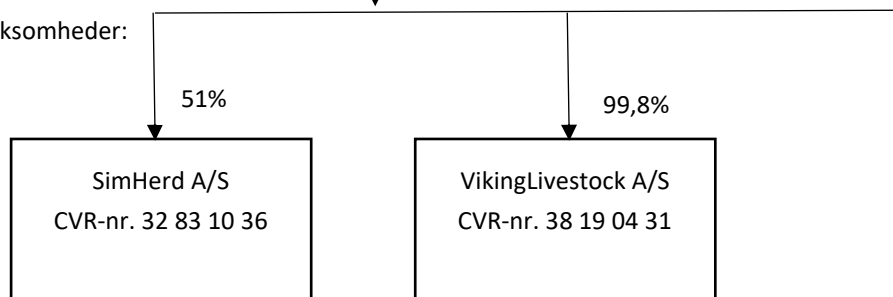
Ledelsesberetning

Koncernoversigt

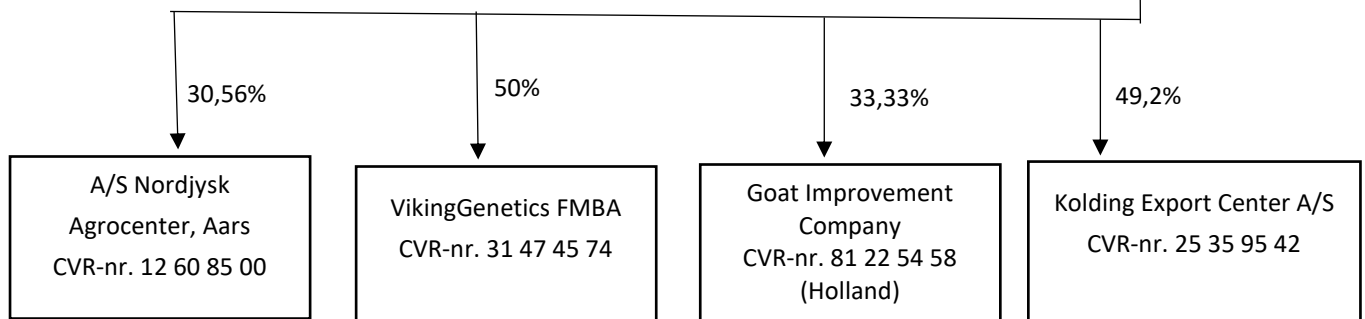
Moderforening:



Tilknyttede virksomheder:



Associerede virksomheder:



Ledelsesberetning

Foreningens væsentligste aktiviteter

VikingDanmark er ejet af danske kvægbrugere, i alt ca. 3.720 medlemmer, hvor hovedparten af omsætningen er med ca. 2.000 mælkeproducenter. Der opkræves et medlemskontingent, som bekræfter deres medlemskab. Medlemskontingentet opkræves i første kvartal. For medlemmer, der ikke har omsætning i første kvartal opkræves, når der registreres omsætning.

Foreningens hovedaktivitet er at servicere danske kvægbrugere med avls- og reproduktionsrådgivning, inseminering og reproduktionsarbejde samt salg af sæd og kvægrelaterede produkter. Salg af kvægrelaterede produkter sker dels fra vikshop.dk og via fælles indkøb af udvalgte produkter/service. I 2023 har hovedfokus udover hovedaktiviteterne været at implementere RYK aktiviteter samt øge markedsandelen på sæd.

Det tilstræbes, at der er økonomisk balance i hvert af de to hovedområder service og salg af genetik. For aktiviteter vedrørende VikShop og fælles indkøb tilstræbes det at være prispresser på området. For aktiviteter i VikingLivestock tilstræbes det at afsætte levende genetik i form af kvier og køer til bedst opnåelig pris. 2023 bød på stigende aktiviteter. 1. juni 2023 overtog VikingLivestock Dansk Jersey Export. Kapitalen i VikingLivestock A/S er nu opdelt i nom. DKK 499.000 A-aktier og i nom. DKK 1.000 kr. B-aktier. 2023 blev også det første år med 49,2% ejerskab i Kolding Export Center sammen med Danish Crown.

Sæd omsat i VikingDanmark bliver leveret fra VikingGenetics.

Udviklingen i aktiviteter og økonomiske forhold

Efterspørgslen efter serviceydelser og sæd har været næsten uændret. Sædsalget i kroner er steget til 168 mio. DKK, hvilket hovedsageligt skyldes en stigning i salget af kønssorteret på 19.875 doser. Der har i regnskabsåret været et samlet sædsalg på 1.187.067 portioner, hvilket er et fald på 29.622 portioner i forhold til 2022. Insemineringerne er i DK faldet med 703, salget af kønssorteret sæd er steget til 504.544 doser. Der er realiseret en bruttofortjeneste på 36 mio. DKK.

Til at sikre optimal anvendelse af de registreringer, der indberettes af foreningens inseminører, er der over en årrække udviklet EDB program kaldet HandyVik. Denne udvikling er fortsat i 2023. Afskrivningsprincippet er, at alle nyudviklede IT-programmer afskrives over 3 år. Teknisk udstyr er ikke aktiveret.

Hele området omkring service og salg af kvægrelaterede produkter har fremgang i 2023. Omsætningen i VikShop har i regnskabsåret været 94 mio. DKK mod 93 mio. DKK i 2022 med et dækningsbidrag på 12,7 mio. DKK. Den lille vækst skyldes et stort fald i priserne på produkterne. Mængdemæssigt er fremgangen i salget stadig stor. Omsætningen af Heatime produkter nåede på 49 mio. DKK. Omsætningen i 2022 var på 52 mio. DKK med et dækningsbidrag på 10 mio. DKK.

Ledelsesberetning

Antallet af fraværsdage for inseminørerne har i 2023 været 2143 dage, hvilket er 475 dage færre i forhold til 2022. Dagene fordeler sig på følgende kategorier for inseminørerne: orlov 74 dage, egne sygedage 1765 dage, arbejdsrelateret 282 dage og barns 1. sygedag 22 dage. Der er en nedgang i arbejdsrelaterede sygedage på 28,4%. Antallet af fraværsdage for kontorholdet inkl. ydelseskontrol har i 2023 været 672 sygedage og 9 barns 1. sygedag og orlov 200 dage. Antallet af fraværsdage for kontrolassistenter har i 2023 været 74,5 dage fordelt på 40 kontrolassistenter.

Konstaterede tab og hensættelser til tab på debitorer er væsentligt lavere end foregående år. Der er i alt indgået på tidligere afskrevne fordringer 181.014 DKK. Hensættelser til imødegåelse af tab ved regnskabsårets slutning er 2.1 mio. DKK, hvilket er uændret i forhold til 2022.

Foreningens ikke ubetydelige egenkapital er dels anbragt i fast ejendom – Koldkærgård, Blaksmark, Kolding Export Center, andele af Agro Centret i Års, dels i kapitalandele i VikingGenetics og værdipapirer.

Der er i årets løb afholdt omkostninger til en fortsat opgradering af hele medarbejderstaben både fagligt og på det personlige plan.

I 2023 har der været store aktiviteter på hele digitaliseringsområdet. Der er udviklet og implementeret helt nye funktioner på webplatformen, hvor alt nu er samlet, både hjemmeside, VikShop, VäxShop, sæd og tyre. Webplatformen med salg af sæd er udviklet og solgt i en svensk version til Växa. Der er lavet aftale om at dele licenser og udvikling af denne del fremover.

Årets udvikling og resultat anses for særdeles tilfredsstillende ud fra følgende betragtninger:

- a) Et år med implementering af ydelseskontrollen RYK
- b) Et år med en stor vækst i omsætning
- c) Afkastet af den store formue placeret i værdipapirer er en del af resultatet og under påvirkning af de økonomiske konjunkturer og dermed store udsving i lyset af krigen i Ukraine
- d) En stram omkostningsstyring uden stigninger på administrationsomkostninger, og basisindtægterne på sæd og service er fastholdt samtidig med en stigning i salget af kvægrelaterede produkter
- e) Stor vækst i salget af levedyr i datterselskabet VikingLivestock
- f) Store digitalisering projekter, VikingDanmark 2.0

Hændelser efter regnskabsårets afslutning

Der er ikke indtruffet begivenheder efter regnskabsårets afslutning, som vil påvirke vurderingen af foreningens forhold væsentligt.

Redegørelse for dataetik

VikingDanmark følger udviklingen og implementerer nye digitale processer og teknologi, så viden forøges og vore ydelser forbedres. I den fase er det væsentligt og centralt, at foreningen har fokus på sit ansvar, når data behandles.

Ledelsesberetning

Det er af stor vigtighed, at vore relationer - kunder, medarbejdere, leverandører, det offentlige mv. - kan have tillid til os og være trygge ved vores håndtering af data. Vi beskytter vore data ved at have fokus på risici, informationssikkerhed, de persondataretlige regler og brugernes rettigheder.

Ledelsen har udpeget en ansvarlig for dataetik, og ledelsen sikrer, at de dataetiske vurderinger integreres i det daglige arbejde, så databehandling sker i overensstemmelse med love og regler, således at utilsigtede konsekvenser ved brug af data reduceres mest muligt.

Forventet udvikling

For det kommende år er budgetteret med et overskud på DKK 1 mio. Det skal supplerende anføres, at bestyrelsen er opmærksom på, at foreningen til enhver tid har et tilstrækkeligt kapitalberedskab.

Vidensressourcer

VikingDanmarks personale arbejder med mange specialfunktioner og har før og under ansættelse erhvervet sig kompetencer på hver deres felt. VikingDanmark har egen uddannelsesafdeling/akademi for inseminørerne og afholder egne kurser for øvrige medarbejdere.

Udvikling af nye service- og rådgivningskoncepter sker i et samarbejde med VFL, Kvæg og andre landsdækkende organisationer. En af foreningens visioner er at være absolut førende på det danske marked indenfor service og kvægavl.

Et helt nyt tiltag har været indgåelse af en partnerskabsaftale med Seges Innovation på avlsområdet. Aftalen indeholder tre elementer; køb af avlsfaglig toprådgivning, investering i at søge og geare eksterne udviklingsmidler samt at avlsafdelingens medarbejdere har kontorplads hos Viking.

Risikoprofil og risikostyring

Foreningens forretningsområde er i afgørende grad under påvirkning af mulige følger af udbrud af kvægsygdomme. Bl.a. derfor er det foreningens vision at være bedst i verden med hensyn til veterinært stade, for herigennem at reducere risici mest muligt. I årets løb har bestyrelsen truffet beslutninger, der internt og eksternt sikrer større smittebeskyttelse. Salmonella situationen i kvægbruget har påvirket insemineringsarbejdet i 2023.

Samfundsansvar

VikingDanmarks værdier er følgende:

- Vi skaber værdi
- Vi er engagerede
- Vi samarbejder

Med disse værdier udøves hele VikingDanmarks virksomhed og danner grundlag for et stærkt samfundsansvar. I 2016 etablerede VikingDanmark et SAMO udvalg, samarbejdsudvalg og arbejdsmiljøudvalg. Formålet med udvalget er at skabe et godt fundament for samarbejdet mellem ledelse og medarbejdere på hele arbejdspladsen med henblik på at involvere medarbejderne i VikingDanmarks arbejdsmiljø- og personalemæssige forhold.

Ledelsesberetning

I VikingDanmarks personalepolitik er indbygget et stort samfundsansvar. Her skal blot nævnes et forhold som muligheden for at tilpasse sin arbejds mængde til et ønsket seniorarbejds liv. (Gennemsnitsalderen for alle medarbejdere er over 51 år.)

Medarbejderomsætnings hastighed

Medarbejderomsætnings hastigheden har været lav i 2023. 22 personer er stoppet (6,8%), og 29 er tiltrådt (9,0%).

Køns mæssig sammensætning af ledelsen

I gennem de seneste 5 år er der kommet flere kvinder i organisationen i et typisk mands domineret erhverv. I 2023 har 45% af nyansættelserne på Koldkærgård været kvinder. I den øverste myndighed, Repræsentantskabet, er 6 kvinder ud af 60 medlemmer. Blandt medarbejdergruppen er den procentvise andel af kvinder følgende:

- Total antal medarbejdere 25%
- VikingDanmarks ledergruppe 0%
- Mellemlidergruppen 29%
- Rådgivere og assistenter 30%
- Inseminører 17%
- Nyansatte inseminører 43%
- Kontrolassistenter 7%
- Øvrige 47%

Der arbejdes på alle niveauer i VikingDanmark for at få en køns mæssig lighed.

Påvirkning af det eksterne miljø

Foreningen er underlagt gældende miljøkrav, der bl.a. øver indflydelse på måden, hvorpå vi opbevarer og bortskaffer brugt materiale. Som et led i virksomhedens fortsatte udvikling er vi påbegyndt arbejdet med at indarbejde udvalgte nøgletal for virksomhedens miljøpåvirkning. Vi har udarbejdet CO₂ belastningen for de sidste 5 år.

CO₂ belastningen totalt er relativt stabil år for år. De gennemførte CO₂ besparelser er de senere år opvejet af øget aktiviteter, fx øget VikShop salg, øget SenseHub salg og benyttelse af Blaksmark, fusion med RYK og øget firma kørsel. Der arbejdes med en samlet plan for CO₂ reduktion med målet om at være CO₂ neutral ved udgangen af 2025.

Miljø og ESG

Udledning af CO₂ til det omgivende miljø er registreret de sidste 5 år. Hver enkelt art af udledning er behæftet med lokale, nationale og internationale udlednings-ækvivalenter (CO₂e), der nu registreres i det nationalt tilbudte Klimakompasset.dk. De her viste værdier og beregninger er uddrag fra Klimakompasset.

Nøgletallet CO₂e pr. årsværk giver vækstvirksomheder som VikingDanmark mulighed for at vise realiserede reduktionsresultater.

I 2023 er flere initiativer til nedbringelse af miljøbelastning behandlet og besluttet. Bestyrelsen i VikingDanmark har målsat 2025 som året hvor CO₂e beregningen går i nul.

Ledelsesberetning

Medarbejdertransport er det største enkeltområde for miljøinitiativ. Der er i 2023 indkøbt/leaset (x-antal) el-biler, og initiativet med udfasning af fossilt drevne biler fortsættes.

Egenproduktion af el foregår ved brug af solceller, og der projekteres med udvidelse heraf i eget regi. Initiativer der giver adgang til modregning af CO₂e behandles, og muligheder for samarbejde med kvægavlerne herom er afdækkes.

Af andre initiativer ses på langsigtede investering i skovrejsning og energikøbsaftale, PPA (Power Purchase Agreement).

Målsætning om nedbringelse af CO₂ udledning kræver indsats i alle niveauer af VikingDanmark's organisation, og etablering af en intern miljøgruppering planlægges.

ESG (omgivende miljø, det sociale og forretnings-ansvarlighed) har været en del af VikingDanmark's værdigrundlag i mange år.

Dedikerede medarbejdere vil fremadrettet medtage de nyere ESG principper i alle led af den medlemsejede virksomhed gående fra fortsatte miljøinitiativer, dyrevelfærd ved avlsindsatsen og effektiviserende IT anvendelse. Anerkendende ledelse med trygge arbejdsforhold og en solid økonomi udbygges fortsat, og på investeringssiden vil kapitalanbringelse understøtter den vedtagne CO₂ målsætning.

Hovedresultater

Virksomhedens samlede CO₂e-udledning er angivet i tabel 1. CO₂e-udledningen er angivet i ton CO₂-ækvivalenter, og tabellen viser udledningen fordelt på de forskellige hovedkategorier. Bemærk, at udenfor scopes ikke medregnes i klimaaftrykket ifølge GHG-protokollen, men kan oplyses særskilt.

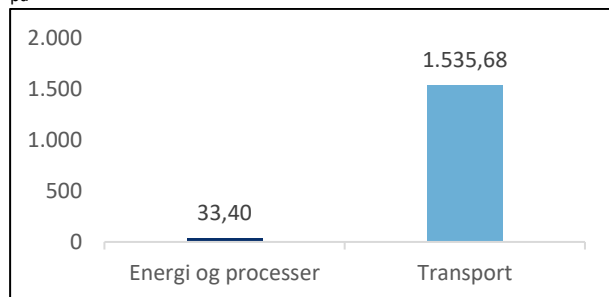
Tabel 1: Oversigt over virksomhedens CO ₂ e-udledninger					
Hovedkategori	Udledning i ton CO ₂ e (scope 1+2+3)	Andel af udledning (scope 1+2+3)	Udledning i ton CO ₂ e (udenfor scopes)	Udledning i ton CO ₂ e (scope 1+2+3 + udenfor scopes)	Andel af udledning (scope 1+2+3 + udenfor scopes)
Energi og processer	33,40	0,02	1,10	34,50	0,02
Transport	1.535,68	0,98	77,47	1.613,15	0,98
Total	1.569,08	100,0%	78,57	1.647,65	100,0%

Opsummering af virksomhedens beregnede CO₂e-udledning

Nedenstående figurer opsummerer virksomhedens beregnede CO₂e-udledning. Figur 1 angiver virksomhedens absolutte CO₂e-udledning i ton CO₂e-ækvivalenter fordelt på hovedkategorier. Figur 2 viser den procentuelle fordeling af CO₂e-udledningen fordelt på hovedkategorier.

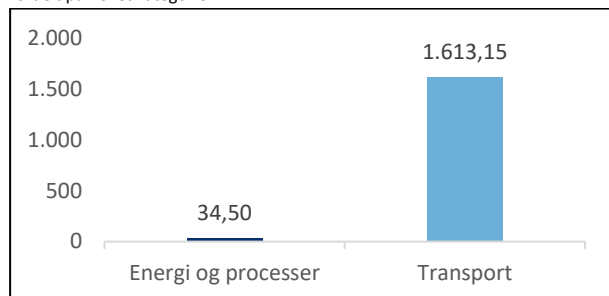
Ledelsesberetning

Figur 1. CO2e-udledning i ton (scope 1+2+3) fordelt på hovedkategorier på

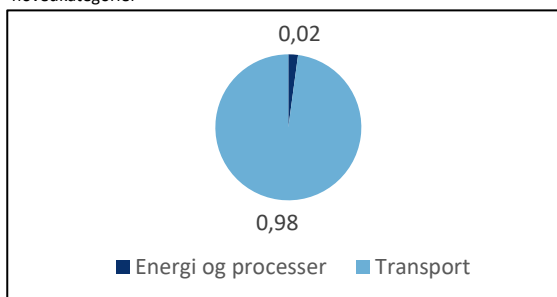


Figur 3. CO2e-udledning i ton (scope 1+2+3 og udenfor scopes)

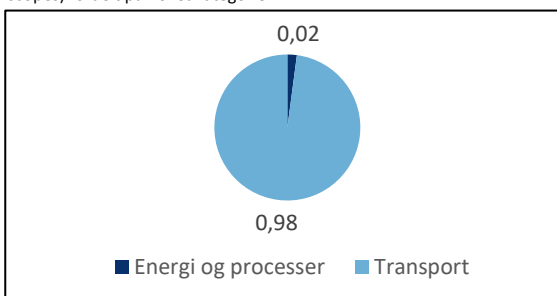
fordelt på hovedkategorier



Figur 2. Procentfordeling af CO2e-udledning (scope 1+2+3) fordelt hovedkategorier



Figur 4. Procentfordeling af CO2e-udledning (scope 1+2+3 og udenfor scopes) fordelt på hovedkategorier



Nøgletal

Denne tabel viser beregninger af nøgletal i tilfælde af, at der under Stamdata er indtastet data for hhv. antal fuldtidsansatte i virksomheden, nettoomsætning og areal.

Nøgletalsberegninger	Ton CO2e
CO2e pr. ansat	5,30
CO2e pr. mio. kr. nettoomsætning	2,13
CO2e pr. m2	0,16

Forsknings- og udviklingsaktiviteter

Foreningen har et samarbejde med VikingGenetics, Seges Kvæg, SimHerd A/S og Impact A/S om udvikling af hjælpeværktøjer og andre rådgivningsværktøjer, som bruges af foreningens medarbejdere samt web platform. Der henvises herom til afsnittet ovenfor om udviklingen i aktiviteter og økonomiske forhold.

Resultat sammenholdt med tidligere forventninger

Årets resultat er over det budgetterede.

	2023	2022	2021	2020	2019
Ledelsesberetning					
Hoved- og nøgletal	1.000 DKK	1.000 DKK	1.000 DKK	1.000 DKK	1.000 DKK
Koncern					
Resultatopgørelse					
Nettoomsætning	741.518	686.545	602.466	512.082	513.133
Resultat af primær drift	8.176	6.527	12.754	6.627	5.237
Resultat af finansielle poster	8.463	-17.506	14.176	6.280	14.439
Årets resultat	19.151	-8.761	-9.342	13.065	19.252
Balance					
Anlægsaktiver	215.847	206.145	192.517	207.204	202.248
Aktiver i alt - balancesum	513.002	488.039	467.898	440.707	425.273
Egenkapital	305.270	286.261	304.596	326.568	313.035
Investering i materielle anlægsaktiver	10.339	9.670	27.929	3.570	7.374
Nøgletal i %					
Overskudsgrad	1,1	1,0	2,1	1,3	1,0
<i>Resultat før finansielle poster i procent af nettoomsætning</i>					
Afkastningsgrad	1,6	1,3	2,7	1,5	1,2
<i>Resultat før finansielle poster i procent af samlede aktiver</i>					
Likviditetsgrad	159,2	150,7	182,1	230,4	206,4
<i>Omsætningsaktiver i procent af kortfristede gældsforpligtelser</i>					
Soliditetsgrad	59,5	58,7	65,1	74,1	73,6
<i>Egenkapital ultimo i procent af samlede aktiver</i>					
Egenkapitalforrentning	6,5	-3,0	-3,0	4,1	6,3
<i>Ordinært resultat efter skat i procent af gennemsnitlig egenkapital</i>					
Medarbejdere					
Gennemsnitlige antal ansatte	299	296	239	238	233

	2023	2022	2021	2020	2019
Ledelsesberetning					
Hoved- og nøgletal	1.000 DKK	1.000 DKK	1.000 DKK	1.000 DKK	1.000 DKK
Moderforening					
Resultatopgørelse					
Nettoomsætning	601.709	569.342	443.194	415.652	394.282
Resultat af primær drift	6.100	7.294	8.645	5.057	4.419
Resultat af finansielle poster	8.819	-17.235	17.424	7.409	15.142
Årets resultat	16.169	-10.622	26.070	12.465	19.561
Balance					
Omsætningsaktiver	272.186	276.724	260.680	223.425	218.546
Aktiver i alt - balancesum	468.624	465.475	438.588	377.193	367.455
Investering i materielle anlægsaktiver	10.339	6.190	27.794	3.570	6.865
Egenkapital	281.588	265.419	284.623	270.492	258.027
Langfristede gældsforpligtelser	20.871	14.661	12.102	12.759	4.136
Kortfristede gældsforpligtelser	166.165	185.395	141.863	93.941	105.293
Nøgletal i %					
Overskudsgrad	1,0	1,3	2,0	1,2	1,1
<i>Resultat før finansielle poster i procent af nettoomsætning</i>					
Afkastningsgrad	1,3	1,6	2,0	1,3	1,2
<i>Resultat før finansielle poster i procent af samlede aktiver</i>					
Likviditetsgrad	163,8	149,3	183,8	237,8	207,6
<i>Omsætningsaktiver i procent af kortfristede gældsforpligtelser</i>					
Soliditetsgrad	60,1	57,0	64,9	71,7	70,2
<i>Egenkapital ultimo i procent af samlede aktiver</i>					
Egenkapitalforrentning	5,9	-3,9	9,4	4,7	7,9
<i>Ordinært resultat efter skat i procent af gennemsnitlig egenkapital</i>					
Medarbejdere					
Gennemsnitlige antal beskæftigede	295	291	235	235	231

Nøgletal følger i al væsentlighed Finansforeningens anbefalinger

Note	Resultatopgørelse	Koncern		Moderforening	
		2023	2022	2023	2022
		DKK	1.000 DKK	DKK	1.000 DKK
Perioden 1. januar - 31. december					
1	Nettoomsætning	741.518.480	686.545	601.739.153	569.342
	Vareforbrug	-485.986.169	-436.088	-356.175.885	-323.854
	Andre driftsindtægter	267.000	0	267.000	0
2	Andre eksterne omkostninger	-63.738.127	-66.417	-63.093.447	-63.676
	Bruttofortjeneste	192.061.184	184.040	182.736.821	181.811
3	Personaleomkostninger	-174.614.660	-167.918	-167.596.341	-164.950
	Af- og nedskrivninger	-9.270.208	-9.493	-9.040.293	-9.467
	Andre driftsomkostninger	0	-101	0	-101
	Resultat af primær drift	8.176.316	6.527	6.100.187	7.294
	Indtægter af kapitalandele i tilknyttede virksomheder	0	0	1.046.930	-680
	Indtægter af kapitalandele i associerede virksomheder	2.926.172	2.084	202.813	0
4	Andre finansielle indtægter	11.761.778	5.548	11.800.048	5.607
	Andre finansielle omkostninger	-3.298.839	-23.054	-2.981.069	-22.842
	Resultat før skat	19.565.427	-8.895	16.168.909	-10.622
5	Skat af årets resultat	-414.308	134	0	0
6	Resultat	19.151.119	-8.761	16.168.909	-10.622

Note	Balance	Koncern		Moderforening	
		2023	2022	2023	2022
		DKK	1.000 DKK	DKK	1.000 DKK
Aktiver pr. 31. december					
	Færdiggjorte udviklingsomkostninger	8.307.666	6.072	6.701.107	5.031
7	Immaterielle anlægsaktiver	8.307.666	6.072	6.701.107	5.031
	Grunde og bygninger	49.391.787	50.306	49.391.787	50.306
	Andre anlæg, driftsmateriel og inventar	16.885.139	11.269	16.599.147	11.173
	Materielle anlægsaktiver under udførelse og forudbetalinger	458.014	0	458.014	0
8	Materielle anlægsaktiver	66.734.941	61.575	66.448.949	61.479
9	Kapitalandele i tilknyttede virksomheder	0	0	5.307.046	4.260
10	Kapitalandele i associerede virksomheder	140.792.632	138.492	117.980.972	117.981
	Andre tilgodehavender	12.000	6	0	0
	Finansielle anlægsaktiver	140.804.632	138.498	123.288.018	122.241
	Anlægsaktiver i alt	215.847.239	206.145	196.438.074	188.751
	Fremstillede varer og handelsvarer	56.109.068	35.782	44.303.114	35.341
	Forudbetalinger for varer	0	7.271	0	7.271
	Varebeholdning	56.109.068	43.053	44.303.114	42.612
21	Tilgodehavender fra salg og tjenesteydelser	101.376.647	105.628	87.066.946	100.938
	Tilgodehavender hos tilknyttede virksomheder	0	0	10.065.751	5.739
	Tilgodehavende hos associerede virksomheder	977.475	1.040	977.475	1.040
	Andre tilgodehavender	10.364.719	10.718	2.002.517	8.618
	Udskudt skatteaktiv	0	163	0	0
	Tilgodehavende skat	188.000	84	0	0
11	Periodeafgrænsningsposter	708.350	1.298	708.350	1.298
	Tilgodehavender	113.615.191	118.932	100.821.039	117.632
	Andre værdipapirer og kapitalandele	126.596.453	116.222	126.596.453	116.222
	Likvide beholdninger	833.706	3.688	465.285	258
	Omsætningsaktiver i alt	297.154.418	281.894	272.185.891	276.724
	Aktiver i alt	513.001.657	488.039	468.623.965	465.475

Note	Balance	Koncern		Moderforening	
		2023	2022	2023	2022
		DKK	1.000 DKK	DKK	1.000 DKK
Passiver pr. 31. december					
	Reserve for nettoopskrivning efter indre værdi	22.811.660	20.511	4.572.556	3.525
	Udviklingsfond for forskning og udvikling samt klima og miljø	6.000.000	3.000	6.000.000	3.000
	Reserve for udviklingsomkostninger	6.701.106	5.031	6.701.106	5.031
	Overført af årets resultat	268.886.943	257.108	264.314.385	253.863
	Forslag til udbytte for regnskabsåret	0	0	0	0
	Minoritetsinteresser	869.800	611	0	0
	Egenkapital	305.269.509	286.261	281.588.047	265.419
12	Hensættelser udskudt skat	193.362	34	0	0
	Hensættelser	193.362	34	0	0
	Gæld til realkreditinstitutter	11.430.000	11.430	11.430.000	11.430
	Kreditinstitutter	8.641.399	2.440	8.641.399	2.440
	Leverandører af varer og tjenesteydelser	799.780	791	799.780	791
13	Langfristede gældsforpligtigelser	20.871.179	14.661	20.871.179	14.661
	Kreditinstitutter	45.586.419	33.539	37.787.049	33.539
	Modtagne forudbetalinger fra kunder	7.335.445	6.783	0	6.691
	Leverandører af varer og tjenesteydelser	51.513.897	82.665	46.644.944	81.308
	Gæld til tilknyttede virksomheder	0	0	0	73
	Gæld til associerede virksomheder	42.554.129	25.000	42.554.129	25.000
	Selskabsskat	91.696	0	0	0
	Anden gæld	39.537.021	39.048	39.129.617	38.735
14	Periodeafgrænsningsposter	49.000	49	49.000	49
	Kortfristede gældsforpligtigelser	186.667.607	187.083	166.164.739	185.395
	Gæld og hensatte forpligtigelser i alt	207.732.148	201.778	187.035.918	200.056
	Passiver i alt	513.001.657	488.039	468.623.965	465.475
15	Eventualforpligtigelser				
16	Kontraktlige forpligtigelser				
17	Pantsætninger og sikkerhedsstillelser				
18	Nærtstående parter, transaktioner og bestemmende indflydelse				
19	Begivenheder efter regnskabsårets afslutning				
20	Oplysninger om dagsværdi				

	Koncern		Moderforening	
	2023	2022	2023	2022
Egenkapitalopgørelse	DKK	1.000 DKK	DKK	1.000 DKK
Saldo primo	20.511.282	19.420	3.524.624	4.205
Overført fra resultatdisponering	2.723.359	2.084	1.047.932	-680
Øvrige egenkapitalbevægelser	-422.981	-993	0	0
Reserve for nettoopskrivning efter indre værdis metode i alt	22.811.660	20.511	4.572.556	3.525
Saldo primo	3.000.000	3.000	3.000.000	3.000
Årets tilgang	3.000.000	0	3.000.000	0
Udviklingsfond for forskning og udvikling samt klima og miljø i alt	6.000.000	3.000	6.000.000	3.000
Saldo primo	5.031.154	4.904	5.031.154	4.904
Årets tilgang	1.669.952	127	1.669.952	127
Reserve for udviklingsomkostninger	6.701.106	5.031	6.701.106	5.031
Saldo primo	257.387.983	268.118	253.863.360	263.913
Årets overførte resultat	13.176.159	-10.903	12.120.977	-9.942
Overført til minoritetsinteressers andel af egenkapital primo	-7.248	19	0	19
Overført til reserve for udviklingsomkostninger	-1.669.952	-127	-1.669.952	-127
Overført resultat i alt	268.886.943	257.108	264.314.385	253.863
Saldo primo	0	8.600	0	8.600
Udbetalt udbytte	0	-8.581	0	-8.581
Ikke udbetalt udlodning forrige år	0	-19	0	-19
Foreslået udbytte i alt	0	0	0	0
Saldo primo	610.951	553	0	0
Minoritetsinteressers andel af årets resultat	251.601	58	0	0
Minoritetsinteressers andel af egenkapital primo	7.248	0	0	0
Minoritetsinteresser i alt	869.800	611	0	0
Egenkapital i alt	305.269.509	286.261	281.588.047	265.419

	Koncernen	
	2023	2022
Pengestrømsopgørelse	1.000 DKK	1.000 DKK
Årets resultat	19.151	-8.761
Afskrivninger inkl. tab og gevinst	9.003	9.595
Finansielle indtægter	-11.762	-5.548
Finansielle omkostninger	3.299	23.054
Indtægter af kapitalandele i associerede virksomheder	-2.926	-2.084
Skat af årets resultat	414	-134
Reguleringer i alt	-1.972	24.882
Forskydning i varebeholdninger	-13.056	-20.851
Forskydning i tilgodehavender	5.251	-5.618
Forskydning i værdipapirer og kapitalandele	-10.375	17.977
Forskydning i leverandører og anden gæld	-12.555	32.880
Ændring i driftskapital	-30.735	24.388
Renteindbetalinger og lignende	11.762	5.548
Renteudbetalinger og lignende	-3.299	-23.054
Rentebetalinger i alt	8.463	-17.506
Betalt selskabsskat	-104	-829
Pengestrømme fra driftsaktivitet	-5.197	22.175
Køb af immaterielle anlægsaktiver	-6.046	-5.731
Køb af materielle anlægsaktiver	-10.339	-6.190
Salg af materielle anlægsaktiver	267	0
Køb af finansielle anlægsaktiver	0	-6.730
Modtaget udbytte fra kapitalandele i associerede virksomheder	203	0
Pengestrømme fra investeringsaktivitet	-15.916	-18.652
Optagelse af langfristede gældsforpligtelser, netto	7.541	119
Udbetalt udbytte	0	-8.581
Pengestrømme fra finansieringsaktivitet	7.541	-8.462
Ændring i likvide midler	-13.572	-4.939
Likvide midler primo	-29.211	-24.272
Likvide midler ultimo	-42.782	-29.211

Noter	Koncern		Moderforening	
	2023	2022	2023	2022
	DKK	1.000 DKK	DKK	1.000 DKK
1 Nettoomsætning				
Salg i Danmark	609.059.703	575.744	589.384.357	559.478
Salg i udlandet	132.458.777	110.801	12.354.796	9.864
	741.518.480	686.545	601.739.153	569.342
2 Revisorhonorar				
Honorar for lovpligtig revision	376.600	271	314.500	216
Honorar for andre ydelser	40.800	79	40.800	76
	417.400	350	355.300	293
3 Personaleomkostninger				
Lønninger og vederlag	157.130.740	151.082	150.451.546	148.476
Pensioner	14.539.524	13.921	14.235.949	13.606
Andre omkostninger til social sikring	2.944.396	2.916	2.908.846	2.867
	174.614.660	167.918	167.596.341	164.950
Gennemsnitligt antal beskæftigede medarbejdere	304	296	295	291
Lønninger og vederlag til ledelsen	3.660.671	3.632.022	3.660.671	3.632.022
4 Andre finansielle indtægter				
Finansielle indtægter, tilknyttede virksomheder	0	0	38.368	59
Øvrige finansielle indtægter	11.761.778	5.548	11.761.680	5.548
	11.761.778	5.548	11.800.048	5.607
5 Skat af årets resultat				
Skat af årets skattepligtige indkomst	91.696	0	0	0
Årets ændring i udskudt skat	322.612	-134	0	0
	414.308	-134	0	0
6 Forslag til resultatdisponering:				
Reserve for nettoopskrivning efter indre værdis metode	2.723.359	2.084	1.047.932	-680
Udviklingsfond for forskning og udvikling samt klima og miljø	3.000.000	0	3.000.000	0
Minoritetsinteresser	251.601	58	0	0
Overført resultat	13.176.159	-10.903	12.120.977	-9.942
	19.151.119	-8.761	16.168.909	-10.622

Noter	Koncern		Moderforening	
	2023	2022	2023	2022
	DKK	1.000 DKK	DKK	1.000 DKK
7 Immaterielle anlægsaktiver				
Koncern				
	Færdiggjorte udviklingsprojekter	Erhvervede patenter, licenser, varemærker samt lignende rettigheder		
	DKK	DKK		
Kostpris primo	49.447.883	245.000		
Årets tilgang	6.046.221	0		
Kostpris ultimo	<u>55.494.104</u>	<u>245.000</u>		
Afskrivninger primo	43.376.099	245.000		
Årets afskrivninger	3.810.340	0		
Afskrivninger ultimo	<u>47.186.439</u>	<u>245.000</u>		
Regnskabsmæssig værdi ultimo	<u>8.307.666</u>	<u>0</u>		
7 Immaterielle anlægsaktiver				
Moderforening				
	Færdiggjorte udviklingsprojekter			
	DKK			
Kostpris primo	48.407.252			
Årets tilgang	5.340.967			
Kostpris ultimo	<u>53.748.219</u>			
Afskrivninger primo	43.376.099			
Årets afskrivninger	3.671.014			
Afskrivninger ultimo	<u>47.047.113</u>			
Regnskabsmæssig værdi ultimo	<u>6.701.107</u>			

Noter	Koncern		Moderforening	
	2023	2022	2023	2022
	DKK	1.000 DKK	DKK	1.000 DKK
8 Materielle anlægsaktiver				
Koncern				
	Grunde og bygninger	Andre anlæg, driftsmateriel og inventar	Materielle anlægsaktiver under udførelse	
	DKK	DKK	DKK	
Kostpris primo	54.011.519	23.271.745	0	
Årets tilgang	77.592	9.803.665	458.014	
Årets afgang	0	-917.248	0	
Kostpris ultimo	<u>54.089.111</u>	<u>32.158.162</u>	<u>458.014</u>	
Afskrivninger primo	3.705.755	11.721.971	0	
Årets afskrivninger	991.569	4.468.299	0	
Tilbageførte afskrivninger på årets afgang	0	-917.248	0	
Afskrivninger ultimo	<u>4.697.324</u>	<u>15.273.023</u>	<u>0</u>	
Regnskabsmæssig værdi ultimo	<u>49.391.787</u>	<u>16.885.139</u>	<u>458.014</u>	
Heraf finansielt leasede aktiver	<u>0</u>	<u>10.477.869</u>	<u>0</u>	
8 Materielle anlægsaktiver				
Moderforening				
	Grunde og bygninger	Andre anlæg, driftsmateriel og inventar	Materielle anlægsaktiver under udførelse	
	DKK	DKK	DKK	
Kostpris primo	54.011.519	22.818.802	0	
Årets tilgang	77.592	9.803.665	458.014	
Årets afgang	0	-917.248	0	
Kostpris ultimo	<u>54.089.111</u>	<u>31.705.219</u>	<u>458.014</u>	
Afskrivninger primo	3.705.755	11.645.609	0	
Årets afskrivninger	991.569	4.377.710	0	
Tilbageførte afskrivninger på årets afgang	0	-917.248	0	
Afskrivninger ultimo	<u>4.697.324</u>	<u>15.106.072</u>	<u>0</u>	
Regnskabsmæssig værdi ultimo	<u>49.391.787</u>	<u>16.599.147</u>	<u>458.014</u>	
Heraf finansielt leasede aktiver	<u>0</u>	<u>10.477.869</u>	<u>0</u>	

Noter	Koncern		Moderforening	
	2023	2022	2023	2022
	DKK	1.000 DKK	DKK	1.000 DKK
9 Kapitalandele i tilknyttede virksomheder				
Kostpris primo			735.489	735
Årets afgang			-1.000	0
Kostpris ultimo			<u>734.489</u>	<u>735</u>
Værdireguleringer primo			3.524.624	4.205
Tilbageført værdiregulering. ved salg			-6.248	0
Årets resultat efter skat			1.054.181	-680
Værdireguleringer ultimo			<u>4.572.557</u>	<u>3.525</u>
Regnskabsmæssig værdi ultimo			<u>5.307.046</u>	<u>4.260</u>
Kapitalandele i tilknyttede virksomheder består af:				
Navn	Hjemsted	Ejerandel	Resultat	Egenkapital
SimHerd A/S	Viborg	51,00%	510.222	1.757.062
VikingLivestock A/S	Aarhus	99,80%	795.559	4.419.782
10 Kapitalandele i associerede virksomheder				
Kostpris primo	117.980.972	111.251	117.980.972	111.251
Årets tilgang	0	6.730	0	6.730
Kostpris ultimo	<u>117.980.972</u>	<u>117.981</u>	<u>117.980.972</u>	<u>117.981</u>
Værdireguleringer primo	20.511.282	19.420	0	0
Udbetalt udbytte	-202.813	0	0	0
Årets resultat efter skat	2.926.172	2.084	0	0
Egenkapitalreguleringer	-422.981	-993	0	0
Værdireguleringer ultimo	<u>22.811.660</u>	<u>20.511</u>	<u>0</u>	<u>0</u>
Regnskabsmæssig værdi ultimo	<u>140.792.632</u>	<u>138.492</u>	<u>117.980.972</u>	<u>117.981</u>
Heraf udgør uafskreven saldo på goodwill				
	<u>1.177.884</u>	<u>1.309</u>	<u>1.177.884</u>	<u>1.309</u>
Kapitalandele i associerede virksomheder består af:				
Navn	Hjemsted	Ejerandel	Resultat	Egenkapital
A/S Nordjysk Agrocenter, Aars	Vesterhimmerland	30,56%	176.197	7.688.275
VikingGenetics FMBA	Randers	50,00%	4.904.008	261.179.428
Goat Improvement Company	Holland	33,33%	-166.744	-127.191
Kolding Export Center A/S	Kolding	49,20%	1.233.297	13.980.999

Noter	Koncern		Moderforening	
	2023	2022	2023	2022
	DKK	1.000 DKK	DKK	1.000 DKK

11 Periodeafgrænsningsposter

Periodeafgrænsningsposter udgøres af forudbetalte omkostninger vedrørende leasing m.v. vedrørende de efterfølgende år.

12 Udskudt skat

Saldo primo	-129.250	5	0	0
Årets regulering, resultatopgørelse	322.612	-134	0	0
Overført til omsætningsaktiver	0	163	0	0
	193.362	34	0	0

13 Langfristede gældsforpligtigelser

Andel af langfristede gældsforpligtigelser der forfalder efter 5 år:

Gæld til realkreditinstitutter	11.430.000	11.430	11.430.000	11.430
Kreditinstitutter i øvrigt	0	0	0	0
Leverandører af varer og tjenesteydelser	0	0	0	0
	11.430.000	11.430	11.430.000	11.430

14 Periodeafgrænsningsposter

Periodeafgrænsningsposter udgøres af modtagne forudbetalinger vedrørende indtægter i de efterfølgende år.

15 Eventualforpligtigelser

Moderforening:

Foreningen har stillet selvskyldnerkaution overfor datterselskabs engagement med pengeinstitut, nettogæld pr. 31. december 2023 udgør TDKK 7.799.

Der er stillet garanti overfor Landsskuet på i alt TDKK 631.

Koncern:

Der er stillet garanti overfor Landsskuet på i alt TDKK 631.

Noter	Koncern		Moderforening	
	2023	2022	2023	2022
	DKK	1.000 DKK	DKK	1.000 DKK

16 Kontraktlige forpligtelser

Moderforening:

Leasingforpligtelser ved operationelle leasingaftaler af biler udgør i alt TDKK 11.498 med seneste udløb 30. september 2028.

Der er indgået lejeaftale vedrørende lokaler. Den månedlige leje udgør ca. TDKK 47, og har seneste udløb 31. december 2024.

Koncern:

Leasingforpligtelser ved operationelle leasingaftaler af biler udgør i alt TDKK 11.498 med seneste udløb 30. september 2028.

Der er indgået lejeaftale vedrørende lokaler. Den månedlige leje udgør ca. TDKK 47, og har senest udløb 31. december 2024.

17 Pantsætninger og sikkerhedsstillelser

Koncern/moderforening:

Der er afgivet følgende pantsætninger og sikkerhedsstillelser i aktiver:

Værdipapirsdepoter med en regnskabsmæssig værdi på TDKK 96.891 samt bankkonti med samlet saldo på TDKK 303 er stillet til sikkerhed for alt mellemværende med moderforeningens samt et datterselskabs pengeinstitut.

Grunde og bygninger med en regnskabsmæssig værdi på TDKK 22.243 er sikkerhedsstillet for realkreditlån på TDKK 11.430.

Den samlede regnskabsmæssige værdi af de sikkerhedsstillede aktiver udgør TDKK 119.437.

18 Nærtstående parter, transaktioner og bestemmende indflydelse

Moderforeningen er medlemsejet af danske kvægbrugere, i alt ca. 3.720 medlemmer, hvor hovedparten af omsætningen er med ca. 2.000 mælkeproducenter.

Moderforeningen har haft samhandel med koncernforbundne selskaber samt moderforeningens bestyrelse og medlemmer.

Samhandlen er foregået på markedsmæssige vilkår.

19 Begivenheder efter regnskabsårets afslutning

Koncern/moderforening:

Der er ikke indtruffet begivenheder efter regnskabsårets afslutning, som vil påvirke vurderingen af koncernens og moderforeningens forhold væsentligt.

	Koncern		Moderforening	
	2023	2022	2023	2022
Noter	DKK	1.000 DKK	DKK	1.000 DKK

20 Oplysninger om dagsværdi

	Kapitalandele i associerede virksomheder 1.000 DKK	Andre værdipapirer og kapitalandele 1.000 DKK
Koncern:		
Dagsværdi, ultimo	0	126.342
Årets ændringer af dagsværdi indregnet i resultatopgørelsen	0	9.163
Årets ændringer af dagsværdi indregnet i egenkapitalen	0	0
Moderforening:		
Dagsværdi, ultimo	117.981	126.342
Årets ændringer af dagsværdi indregnet i resultatopgørelsen	0	9.163
Årets ændringer af dagsværdi indregnet i egenkapitalen	0	0

21 Tilgodehavender fra salg og tjenesteydelser

Koncern/moderforening:

Langfristede tilgodehavender der forfalder efter mere end 1 år udgør TDKK 5.356.

Anvendt regnskabspraksis

Generelt

Årsrapporten er aflagt i overensstemmelse med årsregnskabslovens bestemmelser for en stor klasse C-virksomhed.

Koncernregnskabet og årsregnskabet er aflagt efter samme regnskabspraksis som sidste år.

Generelt om indregning og måling

Aktiver indregnes i balancen, når det er sandsynligt, at fremtidige økonomiske fordele vil tilflyde koncernen og moderforeningen, og aktivets værdi kan måles pålideligt.

Forpligtelser indregnes i balancen, når det er sandsynligt, at fremtidige økonomiske ressourcer vil fragå koncernen og moderforeningen, og forpligtelsens værdi kan måles pålideligt.

Ved første indregning måles aktiver og forpligtelser til kostpris. Efterfølgende måles aktiver og forpligtelser som beskrevet for hver enkelt regnskabspost nedenfor.

Visse finansielle aktiver og forpligtelser måles til amortiseret kostpris, hvorved der indregnes en konstant effektiv rente over løbetiden. Amortiseret kostpris opgøres som oprindelig kostpris med fradrag af eventuelle afdrag samt tillæg/fradrag af den akkumulerede amortisering af forskellen mellem kostpris og nominelt beløb.

Ved indregning og måling tages hensyn til forudsigelige tab og risici, der fremkommer inden årsrapporten aflægges, og som be- eller afkræfter forhold, der eksisterede på balancedagen.

Indtægter indregnes i resultatopgørelsen i takt med, at de indtjenes, herunder indregnes værdireguleringer af finansielle aktiver og forpligtelser, der måles til dagsværdi eller amortiseret kostpris. Endvidere indregnes omkostninger, der er afholdt for at opnå årets indtjening, herunder afskrivninger, nedskrivninger og hensatte forpligtelser samt tilbageførslers som følge af ændrede regnskabsmæssige skøn af beløb, der tidligere har været indregnet i resultatopgørelsen.

Omregning af fremmed valuta

Transaktioner i fremmed valuta er i årets løb omregnet til transaktionsdagens kurs. Tilgodehavender, gæld og andre poster i fremmed valuta, som ikke er afregnet på balancedagen, omregnes til balancedagens valutakurs.

Realiserede og urealiserede valutakursreguleringer er indregnet i resultatopgørelsen under finansielle poster.

Der benyttes ikke finansielle instrumenter til sikring af modværdien i danske kroner af balanceposter i fremmed valuta samt fremtidige transaktioner i fremmed valuta.

Anvendt regnskabspraksis

Koncernregnskabet

Koncernregnskabet omfatter moderforeningen VikingDanmark og dattervirksomheder, hvori VikingDanmark direkte eller indirekte besidder mere end 50% af stemmerettighederne eller på anden måde har bestemmende indflydelse. Virksomheder, hvori koncernen besidder mellem 20% og 50% af stemmerettighederne og udøver betydelig, men ikke bestemmende indflydelse, betragtes som associerede virksomheder.

Ved konsolideringen foretages eliminering af koncerninterne indtægter og omkostninger, aktiebesiddelser, interne mellemværender og udbytter samt realiserede og urealiserede fortjenester og tab ved transaktioner mellem de konsoliderede virksomheder.

Kapitalandele i dattervirksomheder udlignes med den forholdsmæssige andel af dattervirksomheders dagsværdi af nettoaktiver og forpligtelser på anskaffelsestidspunktet.

Nyerhvervede eller nystiftede virksomheder indregnes i koncernregnskabet fra anskaffelsestidspunktet. Solgte eller afviklede virksomheder indregnes i den konsoliderede resultatopgørelse frem til afståelsestidspunktet. Sammenligningstal korrigeres ikke for nyerhvervede, solgte eller afviklede virksomheder.

Fortjeneste eller tab ved afhændelse af dattervirksomheder og associerede virksomheder opgøres som forskellen mellem afhændelsessummen og den regnskabsmæssige værdi af nettoaktiver på salgstidspunktet inkl. forventede omkostninger til salg eller afvikling.

Minoritetsinteresser

I koncernregnskabet indregnes dattervirksomhedernes regnskabsposter 100%. Minoritetsinteressernes forholdsmæssige andel af dattervirksomheders resultat og egenkapital præsenteres særskilt i henholdsvis resultatdisponeringen og i særskilt hovedpost under egenkapitalen.

Ved første indregning måles minoritetsinteresser enten til dagsværdien af minoritetsinteressernes ejerandel eller til minoritetsinteressernes forholdsmæssige andel af dagsværdien af den overtagne virksomheds identificerbare aktiver, forpligtelser og eventualforpligtelser.

I førstnævnte tilfælde indregnes der således goodwill vedrørende minoritetsinteressernes ejerandel i den overtagne virksomhed, mens der i sidstnævnte tilfælde ikke indregnes goodwill vedrørende minoritetsinteressernes ejerandel. Måling af minoritetsinteresser vælges transaktion for transaktion og anføres i noterne i forbindelse med beskrivelsen af overtagne virksomheder.

Resultatopgørelsen

Nettoomsætning

Nettoomsætningen indregnes i resultatopgørelsen, såfremt levering og risikoovergang til køber har fundet sted inden regnskabsårets udgang. Nettoomsætning indregnes excl. moms og med fradrag af rabatter i forbindelse med salget.

Anvendt regnskabspraksis

Grundet konkurrencehensyn er omsætning fordelt på segmenter ikke oplyst, da dette vurderes skadeligt for virksomheden.

Andre driftsindtægter og -omkostninger

Andre driftsindtægter og -omkostninger indeholder regnskabsposter af sekundær karakter i forhold til koncernens og moderforeningens hovedaktivitet.

Andre eksterne omkostninger

Andre eksterne omkostninger omfatter omkostninger til distribution, salg, reklame, administration, lokaler, tab på debitorer mv.

Leasingkontrakter

Leasingydelser på kontrakter, der ikke er finansielle leasingkontrakter, og øvrige lejeaftaler indregnes i resultatopgørelsen over kontraktens løbetid. Moderforeningens og koncernens samlede forpligtelser vedrørende leasing- og lejeaftaler oplyses under kontraktlige forpligtelser og eventualposter.

Personaleomkostninger

Personaleomkostninger omfatter lønninger og gager samt sociale omkostninger, pensioner mv. til koncernens og moderforeningens personale samt folkevalgte ledelse.

Finansielle indtægter og omkostninger

Finansielle poster omfatter renteindtægter og -omkostninger, finansielle omkostninger ved finansiell leasing samt realiserede og urealiserede kursgevinster og -tab vedrørende værdipapirer, gæld og transaktioner i fremmed valuta.

Resultater fra tilknyttede og associerede virksomheder

Resultater fra tilknyttede virksomheder indregnes i resultatopgørelsen for moderforeningen med forholdsmæssige resultatandele.

Resultater fra associerede virksomheder indregnes i resultatopgørelsen for moderforeningen med det modtagne udbytte fra disse.

Resultater fra associerede virksomheder indregnes i resultatopgørelsen for koncernen med forholdsmæssige resultatandele.

Skatter, herunder udskudt skat

I skat af årets resultat er indregnet regulering af udskudt skat samt skat af koncernens og moderforeningens skattepligtige indkomst for året.

Koncernens og moderforeningens skattepligtige indkomst er fremkommet ved at korrigere det regnskabsmæssige resultat for ikke indkomstskattepligtige og ikke fradragsberettigede poster. Skat er beregnet heraf med en anvendt skatteprocent på 22.

Anvendt regnskabspraksis

Moderforeningen beskattes efter selskabsskattelovens § 1, stk. 1, nr. 6.

Moderforeningen og dattervirksomheder er ikke omfattet af de danske regler om obligatorisk sambeskatning.

Balancen

Immaterielle anlægsaktiver

Immaterielle anlægsaktiver måles til kostpris med fradrag af akkumulerede afskrivninger. Afskrivninger fordeles lineært over den forventede brugstid.

Der indgår forventede brugstider og restværdier som følger:	Brugstid	Restværdi
Udviklingsprojekter	3-5 år	0%
Erhvervede rettigheder	5 år	0%

Udviklingsprojekter omfatter omkostninger, herunder lønninger og gager samt afskrivninger, der direkte eller indirekte kan henføres til koncernens og moderforeningens udviklingsaktiviteter, og som opfylder kriterierne for indregning. Udviklingsomkostninger består af eksterne IT-udviklingsomkostninger for software til brug og gavn for koncernens og moderforeningens ansatte og medlemmer m.fl. Udviklingsomkostninger måles til kostpris. Aktiverede udviklingsomkostninger afskrives lineært efter færdiggørelsen af udviklingsarbejdet over brugstiden.

Afskrivninger vedrørende udviklingsomkostninger er baseret på den forventede brugstid og de kontraktligt fastsatte rettighedsperioder. Udviklingsomkostninger, der ikke opfylder kriterierne for indregning i balancen er indregnet i resultatopgørelsen.

Et beløb svarende til de indregnede udviklingsomkostninger bindes på en særlige reserve under egenkapitalen benævnt "Reserve for udviklingsomkostninger". Reserven kan ikke benyttes til udbytte eller dækning af underskud. Hvis de indregnede udviklingsomkostninger sælges eller på anden måde udgår af moderforeningens og koncernens drift, opløses eller reduceres reserven. Dette sker ved overførsel af reserve for udviklingsomkostninger til egenkapitalens frie reserver. Hvis de indregnede udviklingsomkostninger nedskrives, skal en del af reserven for udviklingsomkostninger tilbageføres. Den del, der skal tilbageføres, svarer til nedskrivningen af udviklingsomkostningerne. Hvis en nedskrivning af udviklingsomkostningerne efterfølgende tilbageføres, skal reserven for udviklingsomkostninger retableres. Reserven for udviklingsomkostninger skal også reduceres med foretagne afskrivninger. Herved vil egenkapitalreserven svare til det beløb, som er indregnet i balancen som udviklingsomkostninger.

Fortjeneste eller tab ved afhændelse af immaterielle anlægsaktiver opgøres som forskellen mellem salgspris med fradrag af salgsmæssige værdi på salgstidspunktet. Fortjeneste eller tab indregnes i resultatopgørelsen under andre driftsindtægter eller andre driftsomkostninger.

Anvendt regnskabspraksis

Materielle anlægsaktiver

Materielle anlægsaktiver måles til kostpris med fradrag af akkumulerede afskrivninger. Der foretages lineære afskrivninger baseret på en vurdering af de enkelte aktivers forventede brugstider og restværdi.

Afskrivningsgrundlaget er kostpris med fradrag af forventet restværdi efter afsluttet brugstid. Kostprisen omfatter anskaffelsesprisen samt omkostninger direkte tilknyttet anskaffelsen indtil det tidspunkt, hvor aktivet er klar til at blive taget i brug. Der afskrives ikke på grunde samt materielle anlægsaktiver under udførelse.

Afskrivningsperioden og restværdien fastsættes på anskaffelsestidspunktet og revurderes årligt. Overstiger restværdien aktivets regnskabsmæssige værdi, ophører afskrivning. Ved ændring i afskrivningsperioden eller restværdien indregnes virkningen for afskrivninger fremadrettet som en ændring i regnskabsmæssigt skøn.

Der indgår forventede brugstider og restværdier som følger:	Brugstid	Restværdi
Bygninger	30 år	10%
Andre anlæg, driftsmateriel og inventar	2-10 år	0%

Fortjeneste eller tab ved afhændelse af materielle anlægsaktiver opgøres som forskellen mellem salgspris med fradrag af salgsmkostninger og den regnskabsmæssige værdi på salgstidspunktet. Fortjeneste eller tab indregnes i resultatopgørelsen under andre driftsindtægter eller andre driftsmkostninger.

Materielle anlægsaktiver, som er leasede og opfylder betingelserne for finansiel leasing, behandles efter samme retningslinier som ejede aktiver.

Nedskrivning på anlægsaktiver

Den regnskabsmæssige værdi af anlægsaktiver vurderes årligt for indikationer på værdiforringelse, ud over det som udtrykkes ved af- og nedskrivning.

Foreligger der indikationer på værdiforringelse, foretages nedskrivningstest af hvert enkelt aktiv henholdsvis gruppe af aktiver. Der foretages nedskrivning til genindvindingsværdien, såfremt denne er lavere end den regnskabsmæssige værdi.

Som genindvindingsværdi anvendes den højeste værdi af nettosalgspris og kapitalværdi. Kapitalværdien opgøres som nutidsværdien af de forventede nettoindtægter fra anvendelsen af aktivet eller aktivgruppen.

Finansielle anlægsaktiver

Kapitalandele i tilknyttede virksomheder indregnes og måles efter den indre værdis metode. Indre værdis metode anvendes som en konsolideringsmetode.

Anvendt regnskabspraksis

I balancen indregnes kapitalandele i tilknyttede virksomheder og kapitalinteresser til den forholdsmæssige andel af virksomhedens regnskabsmæssige indre værdi. Denne opgøres efter modervirksomhedens regnskabspraksis med fradrag eller tillæg af urealiserede koncerninterne avancer og tab samt med tillæg eller fradrag af resterende værdi af positiv eller negativ goodwill opgjort efter overtagelsesmetoden. Negativ goodwill indregnes i resultatopgørelsen ved købet af kapitalandelen. Vedrører den negative goodwill overtagne eventualforpligtelser, indtægtsføres negativ goodwill først, når eventualforpligtelserne er afviklet eller bortfaldet. Positiv koncerngoodwill afskrives lineært over den økonomiske brugstid, der er vurderet til 10 år. Afskrivningsperioden er foretaget ud fra en vurdering af den erhvervede virksomheds markedsposition og indtjeningsprofil.

Kapitalandele i associerede virksomheder indregnes i moderforeningen til kostpris.

Kostpris i VikingGenetics FMBA er målt til værdi af indskudte nettoaktiver pr. 1. januar 2008 før værdireguleringer, da man ved udtræden ikke kan gøre krav på VikingGenetics FMBA's egenkapital eller det indskudte beløb. Foreningen kan kun i forbindelse med en eventuel opløsning af VikingGenetics FMBA gøre krav på en forholdsmæssig andel af egenkapitalen.

Kapitalandele i associerede virksomheder indregnes efter den indre værdis metode i koncernregnskabet.

Varebeholdninger

Varebeholdninger måles til kostpris på grundlag af vejede gennemsnitspriser. I tilfælde, hvor kostprisen er højere end nettorealisationsværdien, nedskrives til denne lavere værdi.

Kostprisen for færdigvarer og handelsvarer omfatter anskaffelsespris med tillæg af hjemtagelsesomkostninger.

Nettorealisationsværdi for varebeholdninger opgøres som salgspris med fradrag af færdiggørelsesomkostninger og omkostninger, der afholdes for at effektuere salget, og fastsættes under hensyntagen til omsættelighed, ukurans og udvikling i forventet salgspris.

Tilgodehavender

Tilgodehavender måles i balancen til amortiseret kostpris, der sædvanligvis svarer til nominal værdi. Værdien reduceres med nedskrivninger til imødegåelse af forventede tab efter en vurdering af de enkelte tilgodehavender.

Periodeafgrænsningsposter

Periodeafgrænsningsposter, som er indregnet under aktiver, omfatter afholdte omkostninger vedrørende efterfølgende regnskabsår.

Andre værdipapirer og kapitalandele

Andre værdipapirer og kapitalandele under omsætningsaktiver måles til dagsværdi (børskurs) på balancedagen. Ikke-børsnoterede kapitalandele måles til kostpris, eller den lavere værdi, som de har på balancedagen.

Likvide beholdninger

Omfatter likvide beholdninger.

Anvendt regnskabspraksis

Reserve for nettoopskrivning efter den indre værdis metode

Reserve for nettoopskrivning efter indre værdis metode omfatter nettoopskrivning af kapitalandele i datter- og associerede virksomheder i forhold til kostpris. Reserven kan elimineres ved underskud, realisation af kapitalandele eller ændring i regnskabsmæssige skøn. Reserven kan ikke indregnes med et negativt beløb.

I moderforeningen er kapitalandele i associerede virksomheder indregnet til kostpris. Der er ingen reserve for nettoopskrivning efter indre værdis metode for associerede virksomheder i moderforeningens balance.

Reserve for udviklingsomkostninger

Reserve for udviklingsomkostninger omfatter indregnede udviklingsomkostninger. Reserven kan ikke benyttes til udbytte eller dækning af underskud. Reserven reduceres eller opløses, hvis de indregnede udviklingsomkostninger afskrives eller udgår af moderforeningens og koncernens drift. Dette sker ved overførsel direkte til egenkapitalens frie reserver. Reserven er ikke reduceret med udskudt skat på grund af moderforeningens skatteforhold.

Udviklingsfond for forskning og udvikling samt klima og miljø

Udviklingsfonden omfatter indregnede beløb reserveret til fremtidig forskning m.v. i miljø og klima. Udviklingsfonden kan disponeres til udlodning eller dækning af underskud.

Udlodning

Udlodning, ledelsen foreslår udbetalt for året, vises som en særskilt post under egenkapitalen. Foreslået udlodning indregnes som en forpligtelse på tidspunktet for vedtagelse på repræsentantskabsmødet.

Gældsforpligtelser

Gæld er målt til amortiseret kostpris svarende til nominel værdi.

Skyldig skat og udskudt skat

Aktuelle skatteforpligtelser og tilgodehavende aktuel skat måles i balancen som beregnet skat af årets skattepligtige indkomst reguleret for skat af tidligere års skattepligtige indkomster samt for betalte acontoskatte.

Udskudt skat måles efter den balanceorienterede gælds metode af midlertidige forskelle mellem regnskabsmæssig og skattemæssig værdi af aktiver og forpligtelser. Udskudt skat måles på grundlag af de skatteregler og skattesatser, der med balancedagens lovgivning vil være gældende, når den udskudte skat forventes udløst som aktuel skat. Ændring i udskudt skat som følge af ændringer i skattesatser indregnes i resultatopgørelsen.

Udskudte skatteaktiver, herunder skatteværdien af fremførselsberettiget skattemæssigt underskud, måles til den værdi, hvortil aktivet forventes at kunne realiseres, enten ved udligning i skat af fremtidig positiv skattepligtig indkomst eller ved modregning i udskudte skatteforpligtelser inden for samme juridiske skatteenhed. Eventuelle udskudte nettoskatteaktiver måles til nettorealisationsværdi.

Anvendt regnskabspraksis

Periodeafgrænsningsposter

Periodeafgrænsningsposter, som er indregnet under passiver, omfatter modtagne betalinger vedrørende indtægter i de efterfølgende år.

Pengestrømsopgørelsen

Pengestrømsopgørelsen er opstillet efter den indirekte metode og viser pengestrømme fra drift, investeringer og finansiering samt likvider ved årets begyndelse og slutning.

Pengestrømme fra driften opgøres som årets resultat reguleret for ikke likviditetsmæssige driftsposter og ændring i driftskapitalen.

Pengestrømme fra investeringer omfatter køb og salg af anlægsaktiver samt udbytter.

Pengestrømme fra finansiering omfatter optagelse af og afdrag på langfristet gæld.

Likvider omfatter likvide beholdninger med fradrag af kortfristet gæld til kreditinstitutter.