

Scangrip A/S


Rytterhaven 9, Svendborg

CVR-nr. 54 27 47 18

Årsrapport 2018

Godkendt på selskabets ordinære generalforsamling den 30. april 2019

Dirigent:



Indhold

Ledespåtegning	2
Den uafhængige revisors revisionspåtegning	3
Ledelsesberetning	5
Årsregnskab 1. januar - 31. december	8
Resultatopgørelse	8
Balance	9
Egenkapitalopgørelse	11
Noter	12

Ledespåtegning

Bestyrelse og direktion har dags dato behandlet og godkendt årsrapporten for Scangrip A/S for regnskabsåret 1. januar - 31. december 2018.

Årsrapporten aflægges i overensstemmelse med årsregnskabsloven.

Det er vores opfattelse, at årsregnskabet giver et retvisende billede af selskabets aktiver, passiver og finansielle stilling pr. 31. december 2018 samt af resultatet af selskabets aktiviteter for regnskabsåret 1. januar - 31. december 2018.

Det er endvidere vores opfattelse, at ledelsesberetningen indeholder en retvisende redegørelse for udviklingen i selskabets aktiviteter og økonomiske forhold, årets resultat og for selskabets finansielle stilling.



Årsrapporten indstilles til generalforsamlingens godkendelse.

Svendborg, den 30. april 2019

Direktion:


.....
Anders Borring

Bestyrelse:


.....
Hans Fuglgård
formand
.....
Sten Hatting Søgaard
.....
Anders Borring

Den uafhængige revisors revisionspåtegning

Til kapitalejerne i Scangrip A/S

Konklusion

Vi har revideret årsregnskabet for Scangrip A/S for regnskabsåret 1. januar - 31. december 2018, der omfatter resultatopgørelse, balance, egenkapitalopgørelse og noter, herunder anvendt regnskabspraksis. Årsregnskabet udarbejdes efter årsregnskabsloven.

Det er vores opfattelse, at årsregnskabet giver et retvisende billede af selskabets aktiver, passiver og finansielle stilling pr. 31. december 2018 samt af resultatet af selskabets aktiviteter for regnskabsåret 1. januar - 31. december 2018 i overensstemmelse med årsregnskabsloven.

Grundlag for konklusion

Vi har udført vores revision i overensstemmelse med internationale standarder om revision og de yderligere krav, der er gældende i Danmark. Vores ansvar ifølge disse standarder og krav er nærmere beskrevet i revisionspåtegningens afsnit "Revisors ansvar for revisionen af årsregnskabet". Det er vores opfattelse, at det opnåede revisionsbevis er tilstrækkeligt og egnet som grundlag for vores konklusion.

Uafhængighed

Vi er uafhængige af selskabet i overensstemmelse med internationale etiske regler for revisorer (IESBA's etiske regler) og de yderligere krav, der er gældende i Danmark, ligesom vi har opfyldt vores øvrige etiske forpligtelser i henhold til disse regler og krav.

Ledelsens ansvar for årsregnskabet

Ledelsen har ansvaret for udarbejdelsen af et årsregnskab, der giver et retvisende billede i overensstemmelse med årsregnskabsloven. Ledelsen har endvidere ansvaret for den interne kontrol, som ledelsen anser for nødvendig for at udarbejde et årsregnskab uden væsentlig fejlinformation, uanset om denne skyldes besvigelser eller fejl.

Ved udarbejdelsen af årsregnskabet er ledelsen ansvarlig for at vurdere selskabets evne til at fortsætte driften; at oplyse om forhold vedrørende fortsat drift, hvor dette er relevant; samt at udarbejde årsregnskabet på grundlag af regnskabsprincippet om fortsat drift, medmindre ledelsen enten har til hensigt at likvidere selskabet, indstille driften eller ikke har andet realistisk alternativ end at gøre dette.

Revisors ansvar for revisionen af årsregnskabet

Vores mål er at opnå høj grad af sikkerhed for, om årsregnskabet som helhed er uden væsentlig fejlinformation, uanset om denne skyldes besvigelser eller fejl, og at afgive en revisionspåtegning med en konklusion. Høj grad af sikkerhed er et højt niveau af sikkerhed, men er ikke en garanti for, at en revision, der udføres i overensstemmelse med internationale standarder om revision og de yderligere krav, der er gældende i Danmark, altid vil afdække væsentlig fejlinformation, når sådan findes. Fejlinformationer kan opstå som følge af besvigelser eller fejl og kan betragtes som væsentlige, hvis det med rimelighed kan forventes, at de enkeltvis eller samlet har indflydelse på de økonomiske beslutninger, som regnskabsbrugere træffer på grundlag af årsregnskabet.

Som led i en revision, der udføres i overensstemmelse med internationale standarder om revision og de yderligere krav, der er gældende i Danmark, foretager vi faglige vurderinger og opretholder professionel skepsis under revisionen. Herudover:

- ▶ Identificerer og vurderer vi risikoen for væsentlig fejlinformation i årsregnskabet, uanset om denne skyldes besvigelser eller fejl, udformer og udfører revisionshandlinger som reaktion på disse risici samt opnår revisionsbevis, der er tilstrækkeligt og egnet til at danne grundlag for vores konklusion. Risikoen for ikke at opdage væsentlig fejlinformation forårsaget af besvigelser er højere end ved væsentlig fejlinformation forårsaget af fejl, idet besvigelser kan omfatte sammensværgelser, dokumentfalsk, bevidste udeladelser, vildledning eller tilsidesættelse af intern kontrol.
- ▶ Opnår vi forståelse af den interne kontrol med relevans for revisionen for at kunne udforme revisionshandlinger, der er passende efter omstændighederne, men ikke for at kunne udtrykke en konklusion om effektiviteten af selskabets interne kontrol.

Den uafhængige revisors revisionspåtegning

- ▶ Tager vi stilling til, om den regnskabspraksis, som er anvendt af ledelsen, er passende, samt om de regnskabsmæssige skøn og tilknyttede oplysninger, som ledelsen har udarbejdet, er rimelige.
- ▶ Konkluderer vi, om ledelsens udarbejdelse af årsregnskabet på grundlag af regnskabsprincippet om fortsat drift er passende, samt om der på grundlag af det opnåede revisionsbevis er væsentlig usikkerhed forbundet med begivenheder eller forhold, der kan skabe betydelig tvivl om selskabets evne til at fortsætte driften. Hvis vi konkluderer, at der er en væsentlig usikkerhed, skal vi i vores revisionspåtegning gøre opmærksom på oplysninger herom i årsregnskabet eller, hvis sådanne oplysninger ikke er tilstrækkelige, modificere vores konklusion. Vores konklusion er baseret på det revisionsbevis, der er opnået frem til datoen for vores revisionspåtegning. Fremtidige begivenheder eller forhold kan dog medføre, at selskabet ikke længere kan fortsætte driften.
- ▶ Tager vi stilling til den samlede præsentation, struktur og indhold af årsregnskabet, herunder noteoplysningerne, samt om årsregnskabet afspejler de underliggende transaktioner og begivenheder på en sådan måde, at der gives et retvisende billede heraf.

Vi kommunikerer med den øverste ledelse om bl.a. det planlagte omfang og den tidsmæssige placering af revisionen samt betydelige revisionsmæssige observationer, herunder eventuelle betydelige mangler i intern kontrol, som vi identificerer under revisionen.

Udtalelse om ledelsesberetningen

Ledelsen er ansvarlig for ledelsesberetningen.

Vores konklusion om årsregnskabet omfatter ikke ledelsesberetningen, og vi udtrykker ingen form for konklusion med sikkerhed om ledelsesberetningen.

I tilknytning til vores revision af årsregnskabet er det vores ansvar at læse ledelsesberetningen og i den forbindelse overveje, om ledelsesberetningen er væsentligt inkonsistent med årsregnskabet eller vores viden opnået ved revisionen eller på anden måde synes at indeholde væsentlig fejlinformation.

Vores ansvar er derudover at overveje, om ledelsesberetningen indeholder krævede oplysninger i henhold til årsregnskabsloven.

Baseret på det udførte arbejde er det vores opfattelse, at ledelsesberetningen er i overensstemmelse med årsregnskabet og er udarbejdet i overensstemmelse med årsregnskabslovens krav. Vi har ikke fundet væsentlig fejlinformation i ledelsesberetningen.

Odense, den 30. april 2019
ERNST & YOUNG
Godkendt Revisionspartnerselskab
CVR-nr. 30 70 02 28



Søren Smedegaard Hvid
statsaut. revisor
mne31450

Ledelsesberetning

Oplysninger om selskabet

Navn	Scangrip A/S
Adresse, postnr., by	Rytterhaven 9, Svendborg
CVR-nr.	54 27 47 18
Stiftet	3. oktober 1975
Hjemstedskommune	Svendborg
Regnskabsår	1. januar - 31. december
Hjemmeside	www.scangrip.com
E-mail	scangrip@scangrip.com
Telefon	63 20 63 20
Bestyrelse	Hans Fuglgaard, formand Sten Hatting Søgaard Anders Borring
Direktion	Anders Borring
Revision	Ernst & Young Godkendt Revisionspartnerselskab Englandsgade 25, Postboks 200, 5100 Odense C

Ledelsesberetning

Hoved- og nøgletal

t.kr.	2018	2017	2016	2015	2014
Hovedtal					
Bruttofortjeneste	69.389	66.664	55.877	55.350	43.644
Resultat af ordinær primær drift	31.029	36.315	30.306	32.921	24.570
Resultat af finansielle poster	-120	-562	287	4.063	1.338
Årets resultat	23.980	27.856	24.058	28.221	19.489
Balancesum					
Balancesum	80.307	73.296	70.647	65.760	48.337
Investering i materielle anlægsaktiver	5.956	2.554	2.550	3.706	986
Egenkapital	52.309	52.329	51.331	45.142	32.692
Nøgletal					
Afkastningsgrad	40,4 %	50,5 %	44,4 %	57,7 %	58,7 %
Soliditetsgrad	65,1 %	71,4 %	72,7 %	68,6 %	67,6 %
Egenkapitalforrentning	45,8 %	53,7 %	49,9 %	72,5 %	71,8 %
Gennemsnitligt antal fuldtidsbe-					
skæftigede	49	36	31	32	30

Ledelsesberetning

Virksomhedens væsentligste aktiviteter

Selskabets hovedaktivitet består i produktion og salg af arbejdsbelysning og specialværktøj til auto- og industrivirksomheder.

Udvikling i aktiviteter og økonomiske forhold

Årets resultat

Årets resultat udviser et overskud på 23.980 t.kr. efter skat og er på niveau med de fremsatte forventninger.

Selskabets bestyrelse finder årets resultat for tilfredsstillende.

Investeringer

Årets investeringer i materielle anlægsaktiver på 5.956 t.kr. relaterer sig i overvejende grad til investering i udstyr til fremstilling af virksomhedens produkter samt inventar til brug for virksomheden.

Årets investering i immaterielle anlægsaktiver på 2.000 t.kr. relaterer sig til køb af rettigheder.

Kapitalberedskab

Egenkapitalen pr. 31. december 2018 udgør 52.309 t.kr. (2017: 52.329 t.kr.) svarende til en soliditetsgrad på 65,1 % (2017: 71,4 %).

Særlige risici

Valutarisici

Virksomhedens varekøb afregnes til leverandører i fremmed valuta. Den hermed forbundne valutakursrisiko afdækkes forud for det kommende års aktiviteter ved terminssikring af varekøbet.

Kreditrisici

Det er virksomhedens politik i størst muligt omfang at undgå at tage risici på tilgodehavender og opnåelse af omsætning. Virksomheden fører en stram kreditpolitik for tilgodehavender og forlanger forudbetaling fra nye kunder, indtil der er forudsætning for at tildele kunder kreditbetingelser.

Påvirkning af det eksterne miljø

Virksomheden indgår i forskellige virksomhedsordninger, hvorfra der opkræves miljøafgift til den efterfølgende håndtering af emballage og batterier.

Forventet udvikling

Ledelsens forventninger til fremtiden

Grundet virksomhedens evne til at forbedre og udvikle sit sortiment, er interessen for virksomhedens produkter fortsat høje. Derfor forventer bestyrelsen et fortsat tilfredsstillende driftsresultat og cashflow.

Årsregnskab 1. januar - 31. december

Resultatopgørelse

Note	kr.	2018	2017
	Bruttofortjeneste	69.388.739	66.664.201
	Distributionsomkostninger	-12.128.586	-10.384.359
12	Administrationsomkostninger	-26.231.141	-19.964.664
	Resultat af primær drift	31.029.012	36.315.178
	Andre driftsomkostninger	-2.364	-15.333
	Resultat før finansielle poster	31.026.648	36.299.845
	Indtægter af kapitalandele i tilknyttede virksomheder	-109.484	-21.924
2	Finansielle indtægter	579.726	994.353
3	Finansielle omkostninger	-700.103	-1.555.996
	Resultat før skat	30.796.787	35.716.278
4	Skat af årets resultat	-6.816.821	-7.860.515
	Årets resultat	<u>23.979.966</u>	<u>27.855.763</u>

Årsregnskab 1. januar - 31. december

Balance

Note	kr.	2018	2017
	AKTIVER		
	Anlægsaktiver		
5	Immaterielle anlægsaktiver		
	Erhvervede immaterielle anlægsaktiver	1.333.334	0
		<u>1.333.334</u>	<u>0</u>
6	Materielle anlægsaktiver		
	Produktionsanlæg og maskiner	2.833.516	1.759.251
	Andre anlæg, driftsmateriel og inventar	2.935.087	2.165.603
		<u>5.768.603</u>	<u>3.924.854</u>
7	Finansielle anlægsaktiver		
	Kapitalandele i dattervirksomhed	0	0
	Deposita, finansielle anlægsaktiver	828.000	828.000
		<u>828.000</u>	<u>828.000</u>
	Anlægsaktiver i alt	<u>7.929.937</u>	<u>4.752.854</u>
	Omsætningsaktiver		
	Varebeholdninger		
	Fremstillede færdigvarer og handelsvarer	41.525.621	33.411.912
	Forudbetalinger for varer	687.000	1.830.000
		<u>42.212.621</u>	<u>35.241.912</u>
	Tilgodehavender		
	Tilgodehavender fra salg og tjenesteydelser	18.578.799	22.936.965
	Tilgodehavender hos tilknyttede virksomheder	600.914	1.533.303
11	Udskudte skatteaktiver	338.888	323.269
9	Andre tilgodehavender	1.928.682	652.299
8	Periodeafgrænsningsposter	417.890	423.825
		<u>21.865.173</u>	<u>25.869.661</u>
	Likvide beholdninger	<u>8.299.609</u>	<u>7.431.547</u>
	Omsætningsaktiver i alt	<u>72.377.403</u>	<u>68.543.120</u>
	AKTIVER I ALT	<u><u>80.307.340</u></u>	<u><u>73.295.974</u></u>

Årsregnskab 1. januar - 31. december

Balance

Note	kr.	2018	2017
	PASSIVER		
	Egenkapital		
10	Aktiekapital	600.000	600.000
	Overført resultat	26.708.710	26.728.694
	Foreslået udbytte	25.000.000	25.000.000
	Egenkapital i alt	<u>52.308.710</u>	<u>52.328.694</u>
	Gældsforpligtelser		
	Kortfristede gældsforpligtelser		
	Modtagne forudbetalinger fra kunder	542.000	162.000
	Leverandører af varer og tjenesteydelser	20.170.956	12.163.386
	Gæld til tilknyttede virksomheder	11.845	0
	Skyldig selskabsskat	3.294.298	4.356.281
	Anden gæld	3.979.531	4.285.613
		<u>27.998.630</u>	<u>20.967.280</u>
	Gældsforpligtelser i alt	<u>27.998.630</u>	<u>20.967.280</u>
	PASSIVER I ALT	<u><u>80.307.340</u></u>	<u><u>73.295.974</u></u>

- 1 Anvendt regnskabspraksis
- 13 Kontraktlige forpligtelser og eventualposter m.v.
- 14 Sikkerhedsstillelser
- 15 Valutarisici
- 16 Nærtstående parter

Årsregnskab 1. januar - 31. december

Egenkapitalopgørelse

Note	kr.	Aktiekapital	Overført resultat	Foreslået udbytte	I alt
	Egenkapital 1. januar 2017	600.000	25.731.241	25.000.000	51.331.241
17	Overført via resultatdisponering	0	2.855.763	25.000.000	27.855.763
	Regulering af finansielle anlægsaktiver som følge af valutakursreguleringer	0	2.481	0	2.481
	Regulering af sikringsinstrumenter til dagsværdi	0	-2.385.629	0	-2.385.629
	Skat af egenkapitaltransaktioner	0	524.838	0	524.838
	Udloddet udbytte	0	0	-25.000.000	-25.000.000
	Egenkapital 1. januar 2018	600.000	26.728.694	25.000.000	52.328.694
17	Overført via resultatdisponering	0	-1.020.034	25.000.000	23.979.966
	Regulering af finansielle anlægsaktiver som følge af valutakursreguleringer	0	-6.356	0	-6.356
	Regulering af sikringsinstrumenter til dagsværdi	0	1.290.264	0	1.290.264
	Skat af egenkapitaltransaktioner	0	-283.858	0	-283.858
	Udloddet udbytte	0	0	-25.000.000	-25.000.000
	Egenkapital 31. december 2018	600.000	26.708.710	25.000.000	52.308.710

Årsregnskab 1. januar - 31. december

Noter

1 Anvendt regnskabspraksis

Årsrapporten for Scangrip A/S for 2018 er aflagt i overensstemmelse med årsregnskabslovens bestemmelser for mellemstore klasse C-virksomheder.

I henhold til årsregnskabslovens § 112, stk. 1, er der ikke udarbejdet koncernregnskab.

Årsregnskabet er aflagt efter samme regnskabspraksis som sidste år.

Undladelse af pengestrømsopgørelse

Med henvisning til ÅRL § 86, stk. 4, udarbejdes ikke pengestrømsopgørelse for modervirksomheden, da modervirksomhedens pengestrømme indgår i den samlede pengestrømsopgørelse for koncernen.

Præsentationsvaluta

Årsregnskabet er aflagt i danske kroner (kr.).

Valutaomregning

Transaktioner i fremmed valuta omregnes ved første indregning til transaktionsdagens kurs. Valutakursdifferencer, der opstår mellem transaktionsdagens kurs og kursen på betalingsdagen, indregnes i resultatopgørelsen som en finansiel post.

Tilgodehavender, gæld og andre monetære poster i fremmed valuta omregnes til balancedagens valutakurs. Forskellen mellem balancedagens kurs og kursen på tidspunktet for tilgodehavendets eller gældsforpligtelsens opståen eller indregning i seneste årsregnskab indregnes i resultatopgørelsen under finansielle indtægter og omkostninger.

Afledte finansielle instrumenter

Afledte finansielle instrumenter indregnes første gang i balancen til kostpris og måles efterfølgende til dagsværdi. Positive og negative dagsværdier af afledte finansielle instrumenter indgår i andre tilgodehavender henholdsvis anden gæld.

Ændringer i dagsværdien af afledte finansielle instrumenter, der er klassificeret som og opfylder kriterierne for sikring af dagsværdien af et indregnet aktiv eller en indregnet forpligtelse, indregnes i resultatopgørelsen sammen med ændringer i dagsværdien af det sikrede aktiv eller den sikrede forpligtelse.

Ændringer i dagsværdien af afledte finansielle instrumenter, der er klassificeret som og opfylder betingelserne for sikring af fremtidige aktiver eller forpligtelser, indregnes i andre tilgodehavender eller anden gæld og i egenkapitalen. Resultater den fremtidige transaktion i indregning af aktiver eller forpligtelser, overføres beløb, som tidligere er indregnet på egenkapitalen, til kostprisen for henholdsvis aktivet eller forpligtelsen. Resultater den fremtidige transaktion i indtægter eller omkostninger, overføres beløb, som tidligere er indregnet i egenkapitalen, til resultatopgørelsen i den periode, hvor det sikrede påvirker resultatopgørelsen.

Leasingkontrakter

Virksomheden har som fortolkningsbidrag for klassifikation og indregning af leasingkontrakter valgt IAS 17.

Leasingkontrakter, hvor virksomheden ikke har alle væsentlige fordele og risici forbundet med ejendomsretten, er operationel leasing. Ydelser i forbindelse med operationel leasing og øvrige lejekontrakter indregnes i resultatopgørelsen over kontraktens løbetid. Virksomhedens samlede forpligtelser vedrørende operationelle leasing og lejekontrakter oplyses under eventualposter.

Årsregnskab 1. januar - 31. december

Noter

1 Anvendt regnskabspraksis (fortsat)

Resultatopgørelsen

Nettoomsætning

Virksomheden har som fortolkningsbidrag for indregning af omsætning valgt IAS 11/IAS18.

Indtægter fra salg af handelsvarer og færdigvarer, indregnes i nettoomsætningen, når overgang af de væsentligste fordele og risici til køber har fundet sted, indtægten kan opgøres pålideligt og betaling forventes modtaget. Tidspunktet for overgang af de væsentligste fordele og risici tager udgangspunkt i standardiserede leveringsbetingelser baseret på Incoterms® 2010.

Nettoomsætning måles til dagsværdien af det aftalte vederlag ekskl. moms og afgifter opkrævet på vegne af tredjepart. Alle former for afgivne rabatter indregnes i nettoomsætningen.

Bruttofortjeneste

I resultatopgørelsen er nettoomsætning, produktionsomkostninger og andre driftsindtægter med henvisning til årsregnskabslovens § 32 sammendraget til én regnskabspost benævnt bruttofortjeneste.

Produktionsomkostninger

Produktionsomkostninger omfatter omkostninger, der afholdes for at opnå årets nettoomsætning. Herunder indgår direkte og indirekte omkostninger til råvarer og hjælpematerialer, omkostninger til produktionspersonale, leje og leasing samt afskrivninger på produktionsanlæg.

Distributionsomkostninger

I distributionsomkostninger indregnes omkostninger, der er afholdt til distribution af varer solgt i årets løb og til årets gennemførte salgskampagner m.v. Herunder indregnes omkostninger til salgspersonale, reklame- og udstillingsomkostninger samt afskrivninger. Salgs- og markedsføringsomkostninger indregnes i resultatopgørelsen, når virksomheden opnår kontrol med salgs- eller markedsføringsproduktet.

Administrationsomkostninger

I administrationsomkostninger indregnes omkostninger, der er afholdt i året til ledelse og administration af virksomheden, herunder omkostninger til administrativt personale, ledelsen, kontorlokaler og kontoromkostninger samt afskrivninger på aktiver, som benyttes i administrationen.

Andre driftsomkostninger

Andre driftsomkostninger indeholder regnskabsposter af sekundær karakter i forhold til virksomhedens hovedaktiviteter, herunder fortjeneste eller tab ved salg af anlægsaktiver.

Afskrivninger

Af- og nedskrivninger omfatter afskrivninger på immaterielle og materielle anlægsaktiver.

Kostprisen med fradrag af forventet scrapværdi for erhvervede immaterielle rettigheder afskrives lineært over den forventede brugstid. Erhvervede immaterielle rettigheder omfatter rettigheder.

Afskrivningsgrundlaget, der opgøres som kostprisen med fradrag af eventuel restværdi, afskrives lineært over den forventede brugstid, baseret på følgende vurdering af aktivernes forventede brugstider:

Erhvervede immaterielle anlægsaktiver	3 år
Produktionsanlæg og maskiner	2-7 år
Andre anlæg, driftsmateriel og inventar	3-7 år

Årsregnskab 1. januar - 31. december

Noter

1 Anvendt regnskabspraksis (fortsat)

Restværdien fastsættes på anskaffelsestidspunktet og revurderes årligt. Overstiger restværdien aktivets regnskabsmæssige værdi, ophører afskrivning. Ved ændring i restværdien indregnes virkningen for afskrivninger fremadrettet som en ændring i regnskabsmæssigt skøn.

Resultat af kapitalandele i dattervirksomheder

Efter den indre værdis metode indregnes en forholdsmæssig andel af resultat efter skat i de underliggende virksomheder i resultatopgørelsen. Resultatandele efter skat i dattervirksomheder præsenteres i resultatopgørelsen som særskilte linjer. For kapitalandele i dattervirksomheder foretages fuld eliminering af koncerninterne avancer/tab.

Finansielle indtægter og omkostninger

Finansielle indtægter og omkostninger indregnes i resultatopgørelsen med de beløb, der vedrører regnskabsåret. Finansielle poster omfatter renteindtægter og -omkostninger samt tillæg og godtgørelse under acontoskatteordningen m.v.

Skat

Skat af årets resultat omfatter aktuel skat af årets forventede skattepligtige indkomst og årets regulering af udskudt skat. Årets skat indregnes i resultatopgørelsen med den del, der kan henføres til årets resultat, og i egenkapitalen med den del, som kan henføres til transaktioner indregnet i egenkapitalen.

Virksomheden indgår i sambeskatning med modervirksomheden og dennes datterselskaber. Den danske selskabsskat fordeles mellem overskuds- og underskudsgivende danske selskaber i forhold til disses skattepligtige indkomst (fuld fordeling).

Sambeskattede selskaber med overskydende skat godtgøres som minimum i henhold til de gældende satser for rentegodtgørelser af administrationselskabet, ligesom sambeskattede selskaber med restskat som maksimum betaler et tillæg i henhold til de gældende satser for rentetillæg til administrationselskabet.

Balancen

Immaterielle anlægsaktiver

Immaterielle anlægsaktiver omfatter erhvervede immaterielle rettigheder.

Immaterielle anlægsaktiver måles til kostpris med fradrag af akkumulerede af- og nedskrivninger.

Materielle anlægsaktiver

Materielle anlægsaktiver måles til kostpris med fradrag af akkumulerede af- og nedskrivninger. Kostprisen omfatter anskaffelsesprisen og omkostninger direkte knyttet til anskaffelsen indtil det tidspunkt, hvor aktivet er klar til brug.

Fortjeneste eller tab opgøres som forskellen mellem salgspris med fradrag af salgsomkostninger og den regnskabsmæssige værdi på salgstidspunktet. Fortjeneste og tab ved salg af materielle aktiver indregnes i resultatopgørelsen under henholdsvis andre driftsindtægter og andre driftsomkostninger.

Årsregnskab 1. januar - 31. december

Noter

1 Anvendt regnskabspraksis (fortsat)

Kapitalandele i dattervirksomheder

Kapitalandele i dattervirksomheder måles efter den indre værdis metode.

Ved første indregning måles kapitalandele i dattervirksomheder til kostpris, dvs. med tillæg af transaktionsomkostninger. Kostprisen allokeres i overensstemmelse med overtagelsesmetoden.

Kostprisen værdireguleres med resultatandele efter skat opgjort efter koncernens regnskabspraksis med fradrag eller tillæg af urealiserede koncerninterne avancer/tab.

Konstaterede merværdier og eventuel goodwill i forhold til den underliggende virksomheds regnskabsmæssige indre værdi amortiseres i overensstemmelse med anvendt regnskabspraksis for de aktiver og forpligtelser, som de kan henføres til. Negativ goodwill indregnes i resultatopgørelsen.

Modtaget udbytte fradrages den regnskabsmæssige værdi.

Kapitalandele i dattervirksomheder, der måles til regnskabsmæssig indre værdi, er underlagt krav om nedskrivningstest, hvis der foreligger indikationer på værdiforringelse.

Såfremt den regnskabsmæssige værdi er negativ, modregnes denne i et eventuelt tilgodehavende hos dattervirksomheden. Såfremt den regnskabsmæssige værdi herefter er negativ, anføres beløbet under hensatte forpligtelser.

Værdiforringelse af anlægsaktiver

Den regnskabsmæssige værdi af immaterielle og materielle anlægsaktiver samt kapitalandele i dattervirksomheder og associerede virksomheder vurderes årligt for indikationer på værdiforringelse.

Foreligger der indikationer på værdiforringelse, foretages nedskrivningstest af hvert enkelt aktiv henholdsvis gruppe af aktiver. Der foretages nedskrivning til genindvindingsværdien, hvis denne er lavere end den regnskabsmæssige værdi.

Som genindvindingsværdi anvendes den højeste værdi af nettosalgspris og kapitalværdi. Kapitalværdien opgøres som nutidsværdien af de forventede nettopengestrømme fra anvendelsen af aktivet eller aktivgruppen og forventede nettopengestrømme ved salg af aktivet eller aktivgruppen efter endt brugstid.

Tidligere indregnede nedskrivninger tilbageføres, når begrundelsen for nedskrivningen ikke længere består. Nedskrivninger på goodwill tilbageføres ikke.

Varebeholdninger

Varebeholdninger måles til kostpris efter FIFO-metoden. Er nettorealiseringsværdien lavere end kostprisen, nedskrives til denne lavere værdi. Nettorealiseringsværdien for varebeholdninger opgøres som salgssum med fradrag af færdiggørelsesomkostninger og omkostninger, der afholdes for at effektuere salget, og fastsættes under hensyntagen til omsættelighed, ukurans og udvikling i forventet salgspris.

Handelsvarer måles til kostpris, hvilket omfatter købspris med tillæg af hjemtagelsesomkostninger og andre omkostninger direkte forbundet med købet.

Kostprisen for fremstillede varer tillægges indirekte produktionsomkostninger.

Årsregnskab 1. januar - 31. december

Noter

1 Anvendt regnskabspraksis (fortsat)

Tilgodehavender

Tilgodehavender måles til amortiseret kostpris.

Virksomheden har som fortolkningsbidrag for nedskrivninger af finansielle tilgodehavender valgt IAS 39.

Der foretages nedskrivning til imødegåelse af tab, hvor der vurderes at være indtruffet en objektiv indikation på, at et tilgodehavende er værdiforringet. Hvis der foreligger en objektiv indikation på, at et individuelt tilgodehavende er værdiforringet, foretages nedskrivning på individuelt niveau.

Periodeafgrænsningsposter

Periodeafgrænsningsposter, indregnet under aktiver, omfatter forudbetalte omkostninger vedrørende efterfølgende regnskabsår.

Likvider

Likvider omfatter kontante beholdninger og bankindeståender.

Egenkapital

Foreslået udbytte

Foreslået udbytte indregnes som en forpligtelse på tidspunktet for vedtagelse på den ordinære generalforsamling (deklareringstidspunktet). Udbytte, som forventes udbetalt for året, vises som en særskilt post under egenkapitalen.

Selskabsskat

Aktuelle skatteforpligtelser og tilgodehavende aktuel skat indregnes i balancen som beregnet skat af årets skattepligtige indkomst, reguleret for skat af tidligere års skattepligtige indkomster samt betalte acontoskatter.

Udskudt skat måles efter den balanceorienterede gælds metode af alle midlertidige forskelle mellem regnskabsmæssig og skattemæssig værdi af aktiver og forpligtelser. I de tilfælde, hvor opgørelse af skatteværdien kan foretages efter forskellige beskatningsregler, måles udskudt skat på grundlag af den af ledelsen planlagte anvendelse af aktivet, henholdsvis afvikling af forpligtelsen.

Udskudt skat måles på grundlag af de skatteregler og skattesatser, der med balancedagens lovgivning vil være gældende, når den udskudte skat forventes udløst som aktuel skat. Udskudte skatteaktiver indregnes med den værdi, som de forventes at blive udnyttet med, enten ved udligning i skat af fremtidig indtjening eller ved modregning i udskudte skatteforpligtelser inden for samme jurisdiktion. Ændring i udskudt skat som følge af ændringer i skattesatser indregnes i resultatopgørelsen.

Årsregnskab 1. januar - 31. december

Noter

1 Anvendt regnskabspraksis (fortsat)

Nøgletal

De i hoved- og nøgletaloversigten anførte nøgletal er beregnet således:

Afkastningsgrad	$\frac{\text{Resultat af primær drift} \times 100}{\text{Gennemsnitlige aktiver}}$	
Soliditetsgrad	$\frac{\text{Egenkapital ultimo} \times 100}{\text{Passiver i alt, ultimo}}$	
Egenkapitalforrentning	$\frac{\text{Årets resultat efter skat} \times 100}{\text{Gennemsnitlig egenkapital}}$	
kr.	<u>2018</u>	<u>2017</u>
2 Finansielle indtægter		
Renteindtægter fra tilknyttede virksomheder	970	760
Andre finansielle indtægter	578.756	993.593
	<u>579.726</u>	<u>994.353</u>
3 Finansielle omkostninger		
Renteomkostninger til tilknyttede virksomheder	69.786	92.726
Andre finansielle omkostninger	630.317	1.463.270
	<u>700.103</u>	<u>1.555.996</u>
4 Skat af årets resultat		
Beregnet skat af årets skattepligtige indkomst	6.832.440	7.977.119
Årets regulering af udskudt skat	-15.619	-116.604
	<u>6.816.821</u>	<u>7.860.515</u>
5 Immaterielle anlægsaktiver		
kr.		Erhvervede immaterielle anlægsaktiver
Tilgange		<u>2.000.000</u>
Kostpris 31. december 2018		<u>2.000.000</u>
Afskrivninger		<u>666.666</u>
Af- og nedskrivninger 31. december 2018		<u>666.666</u>
Regnskabsmæssig værdi 31. december 2018		<u><u>1.333.334</u></u>
Afskrives over		<u>3 år</u>

Årsregnskab 1. januar - 31. december

Noter

6 Materielle anlægsaktiver

kr.	Produktions- anlæg og maskiner	Andre anlæg, driftsmateriel og inventar	I alt
Kostpris 1. januar 2018	7.927.245	4.679.257	12.606.502
Tilgange	4.259.144	1.696.508	5.955.652
Afgange	-1.033.870	-460.516	-1.494.386
Kostpris 31. december 2018	11.152.519	5.915.249	17.067.768
Af- og nedskrivninger 1. januar 2018	6.167.994	2.513.654	8.681.648
Afskrivninger	2.161.723	757.660	2.919.383
Af- og nedskrivninger af afhændede aktiver	0	-291.152	-291.152
Tilbageførsel af akkumulerede af- og nedskrivninger på afhændede aktiver	-10.714	0	-10.714
Af- og nedskrivninger 31. december 2018	8.319.003	2.980.162	11.299.165
Regnskabsmæssig værdi 31. december 2018	2.833.516	2.935.087	5.768.603

7 Finansielle anlægsaktiver

kr.	Kapitalandele i dattervirksomhe d	Deposita, finansielle anlægsaktiver	I alt
Kostpris 1. januar 2018	700	828.000	828.700
Kostpris 31. december 2018	700	828.000	828.700
Værdireguleringer 1. januar 2018	-700	0	-700
Valutakursreguleringer	-6.356	0	-6.356
Årets resultat	-109.484	0	-109.484
Overførsel	115.840	0	115.840
Værdireguleringer 31. december 2018	-700	0	-700
Regnskabsmæssig værdi 31. december 2018	0	828.000	828.000

Negativ egenkapital i Scangrip North America er overført til modregning i tilgodehavende hos Scangrip North America.

Navn	Hjemsted	Ejerandel	Resultat kr.
Dattervirksomheder			
Scangrip North America Inc.	USA	100,00 %	-109.484

8 Periodeafgrænsningsposter

Periodeafgrænsningsposter omfatter periodisering af omkostninger, der først vedrører efterfølgende år, såsom forsikringer, leasingafgifter m.m.

Årsregnskab 1. januar - 31. december

Noter

kr.	2018	2017
9 Andre tilgodehavender		
Afledte finansielle instrumenter	1.890.000	599.736
Andre tilgodehavender	38.682	52.563
	<u>1.928.682</u>	<u>652.299</u>
10 Aktiekapital		
Aktiekapitalen er fordelt således:		
A-aktier, 600 stk. a nom. 1.000,00 kr.	600.000	600.000
	<u>600.000</u>	<u>600.000</u>
Virksomhedens aktiekapital har uændret været 600.000 kr. de seneste 5 år.		
11 Udskudt skat		
Udskudt skat 1. januar	-323.269	-206.665
Årets regulering af udskudt skat	-15.619	-116.604
Udskudt skat 31. december	<u>-338.888</u>	<u>-323.269</u>
Udskudt skat vedrører:		
Materielle anlægsaktiver	-386.824	-372.511
Tilgodehavender	47.936	49.242
	<u>-338.888</u>	<u>-323.269</u>
12 Personaleomkostninger		
Lønninger	21.873.513	17.683.431
Pensioner	1.934.692	1.508.311
Andre omkostninger til social sikring	145.601	123.740
	<u>23.953.806</u>	<u>19.315.482</u>
Personaleomkostninger indregnes således i årsregnskabet:		
Produktion	3.627.770	3.762.584
Administration	20.326.036	15.552.898
	<u>23.953.806</u>	<u>19.315.482</u>
Gennemsnitligt antal fuldtidsbeskæftigede	<u>49</u>	<u>36</u>

Vederlag til selskabets ledelse udgør samlet 1.709 t.kr. (2017: 1.709 t.kr.).

Årsregnskab 1. januar - 31. december**Noter****13 Kontraktlige forpligtelser og eventualposter m.v.****Andre eventualforpligtelser**

Selskabet er sambeskattet med modervirksomheden Anders Barring Holding ApS som administrationsselskab og hæfter solidarisk med øvrige sambeskattede selskaber for betaling af selskabsskat samt for kildeskat på renter, royalties og udbytter.

Andre økonomiske forpligtelser

Leje- og leasingforpligtelser over for moderselskabet og dennes øvrige dattervirksomheder:

kr.	<u>2018</u>	<u>2017</u>
Leje- og leasingforpligtelser	1.656.000	1.656.000
Leje- og leasingforpligtelser i øvrigt:		
Leje- og leasingforpligtelser	<u>666.370</u>	<u>686.634</u>

14 Sikkerhedsstillelser

Virksomheden har afgivet selvskyldningerkaution til sikkerhed for søstervirksomheds gæld overfor kreditinstitutter. Gælden udgør 12.555 t.kr. pr. 31. december 2018 og kautionen er maksimeret til 13.666 t.kr.

15 Valutarisici

Selskabet har indgået valutaterminskontrakter til kurssikring af fremtidigt køb i fremmed valuta for i alt 94.790 t.kr. I forhold til terminskursen på balancedagen har kontrakterne en positiv værdi på ca. 1.890 t.kr. Værdireguleringen er indregnet i egenkapitalen.

Årsregnskab 1. januar - 31. december

Noter

16 Nærtstående parter

Scangrip A/S' nærtstående parter omfatter følgende:

Bestemmende indflydelse

<u>Nærtstående part</u>	<u>Bopæl/Hjemsted</u>	<u>Grundlag for bestemmende indflydelse</u>
Anders Barring Holding ApS	Svendborg	Ejer 100 % af aktiekapitalen

Oplysning om koncernregnskaber

<u>Modervirksomhed</u>	<u>Hjemsted</u>	<u>Rekvirering af modervirksomhedens koncernregnskab</u>
Anders Barring Holding ApS	Svendborg	www.cvr.dk

Transaktioner med nærtstående parter

Scangrip A/S har haft følgende transaktioner med nærtstående parter:

kr.	<u>2018</u>	<u>2017</u>
Køb af varer og tjenesteydelser m.v.	71.223.615	67.518.938
Salg af varer	1.049.110	689.484
Nettorenteomkostninger, mellemværender	68.816	91.966
Tilgodehavender	735.497	1.552.046
Gældsforpligtelser	12.913.557	4.169.473

Nærtstående parter omfatter foruden modervirksomheden, søstervirksomheder og associerede virksomheder til selskabets modervirksomhed.

kr.	<u>2018</u>	<u>2017</u>
17 Resultatdisponering		
Forslag til resultatdisponering		
Foreslået udbytte indregnet under egenkapitalen	25.000.000	25.000.000
Overført resultat	-1.020.034	2.855.763
	<u>23.979.966</u>	<u>27.855.763</u>