

Claire Group A/S

Marsvej 6-10, 7430 Ikast

CVR-nr. 51 83 27 28



Årsrapport 2016

Godkendt på selskabets ordinære generalforsamling, den 16. maj 2017

Som dirigent:



.....



Building a better
working world

Indhold

Ledelsespåtegning	2
Den uafhængige revisors revisionspåtegning	3
Ledelsesberetning	5
Oplysninger om selskabet	5
Koncernoversigt	6
Hoved- og nøgletal for koncernen	7
Beretning	8
Koncern- og årsregnskab 1. januar - 31. december	10
Resultatopgørelse	10
Balance	11
Egenkapitalopgørelse	13
Pengestrømsopgørelse	14
Noter	15

Ledespåtegning

Bestyrelse og direktion har dags dato behandlet og godkendt årsrapporten for Claire Group A/S for regnskabsåret 1. januar - 31. december 2016.

Årsrapporten aflægges i overensstemmelse med årsregnskabsloven.

Det er vores opfattelse, at koncernregnskabet og årsregnskabet giver et retvisende billede af koncernens og selskabets aktiver, passiver og finansielle stilling pr. 31. december 2016 samt af resultatet af koncernens og selskabets aktiviteter samt af koncernens pengestrømme for regnskabsåret 1. januar - 31. december 2016.

Det er endvidere vores opfattelse, at ledelsesberetningen indeholder en retvisende redegørelse for udviklingen i koncernens og selskabets aktiviteter og økonomiske forhold, årets resultat og for koncernens og selskabets finansielle stilling.

Årsrapporten indstilles til generalforsamlingens godkendelse.


Ikast, den 16. maj 2017

Direktion:



Anders Ejlskov Hust


Bestyrelse:



Claus Fisker
formand



Anders Ejlskov Hust



Nikolaj Anders Hust

Den uafhængige revisors revisionspåtegning

Til kapitalejerne i Claire Group A/S

Konklusion

Vi har revideret koncernregnskabet og årsregnskabet for Claire Group A/S for regnskabsåret 1. januar - 31. december 2016, der omfatter resultatopgørelse, balance, egenkapitalopgørelse og noter, herunder anvendt regnskabspraksis for såvel koncernen som selskabet, samt pengestrømsopgørelse for koncernen. Koncernregnskabet og årsregnskabet udarbejdes efter årsregnskabsloven.

Det er vores opfattelse, at koncernregnskabet og årsregnskabet giver et retvisende billede af koncernens og selskabets aktiver, passiver og finansielle stilling pr. 31. december 2016 samt af resultatet af koncernens og selskabets aktiviteter og koncernens pengestrømme for regnskabsåret 1. januar - 31. december 2016 i overensstemmelse med årsregnskabsloven.

Grundlag for konklusion

Vi har udført vores revision i overensstemmelse med internationale standarder om revision og de yderligere krav, der er gældende i Danmark. Vores ansvar ifølge disse standarder og krav er nærmere beskrevet i revisionspåtegningens afsnit "Revisors ansvar for revisionen af koncernregnskabet og årsregnskabet". Vi er uafhængige af koncernen i overensstemmelse med internationale etiske regler for revisorer (IESBA's Etiske regler) og de yderligere krav, der er gældende i Danmark, ligesom vi har opfyldt vores øvrige etiske forpligtelser i henhold til disse regler og krav. Det er vores opfattelse, at det opnåede revisionsbevis er tilstrækkeligt og egnet som grundlag for vores konklusion.

Ledelsens ansvar for koncernregnskabet og årsregnskabet

Ledelsen har ansvaret for udarbejdelsen af et koncernregnskab og et årsregnskab, der giver et retvisende billede i overensstemmelse med årsregnskabsloven. Ledelsen har endvidere ansvaret for den interne kontrol, som ledelsen anser for nødvendig for at udarbejde et koncernregnskab og et årsregnskab uden væsentlig fejlinformation, uanset om denne skyldes besvigelser eller fejl.

Ved udarbejdelsen af koncernregnskabet og årsregnskabet er ledelsen ansvarlig for at vurdere koncernens og selskabets evne til at fortsætte driften; at oplyse om forhold vedrørende fortsat drift, hvor dette er relevant; samt at udarbejde koncernregnskabet og årsregnskabet på grundlag af regnskabsprincipper om fortsat drift, medmindre ledelsen enten har til hensigt at likvidere koncernen eller selskabet, indstille driften eller ikke har andet realistisk alternativ end at gøre dette.

Revisors ansvar for revisionen af koncernregnskabet og årsregnskabet

Vores mål er at opnå høj grad af sikkerhed for, om koncernregnskabet og årsregnskabet som helhed er uden væsentlig fejlinformation, uanset om denne skyldes besvigelser eller fejl, og at afgive en revisionspåtegning med en konklusion. Høj grad af sikkerhed er et højt niveau af sikkerhed, men er ikke en garanti for, at en revision, der udføres i overensstemmelse med internationale standarder om revision og de yderligere krav, der er gældende i Danmark, altid vil afdække væsentlig fejlinformation, når sådan findes. Fejlinformationer kan opstå som følge af besvigelser eller fejl og kan betragtes som væsentlige, hvis det med rimelighed kan forventes, at de enkeltvis eller samlet har indflydelse på de økonomiske beslutninger, som regnskabsbrugerne træffer på grundlag af koncernregnskabet og årsregnskabet.

Som led i en revision, der udføres i overensstemmelse med internationale standarder om revision og de yderligere krav, der er gældende i Danmark, foretager vi faglige vurderinger og opretholder professionel skepsis under revisionen. Herudover:

- ▶ Identificerer og vurderer vi risikoen for væsentlig fejlinformation i koncernregnskabet og årsregnskabet, uanset om denne skyldes besvigelser eller fejl, udformer og udfører revisionshandlinger som reaktion på disse risici samt opnår revisionsbevis, der er tilstrækkeligt og egnet til at danne grundlag for vores konklusion. Risikoen for ikke at opdage væsentlig fejlinformation forårsaget af besvigelser er højere end ved væsentlig fejlinformation forårsaget af fejl, idet besvigelser kan omfatte sammensværgelser, dokumentfalsk, bevidste udeladelser, vildledning eller tilsidesættelse af intern kontrol.
- ▶ Opnår vi forståelse af den interne kontrol med relevans for revisionen for at kunne udforme revisionshandlinger, der er passende efter omstændighederne, men ikke for at kunne udtrykke en konklusion om effektiviteten af selskabets interne kontrol.

Den uafhængige revisors revisionspåtegning

- ▶ Tager vi stilling til, om den regnskabspraksis, som er anvendt af ledelsen, er passende, samt om de regnskabsmæssige skøn og tilknyttede oplysninger, som ledelsen har udarbejdet, er rimelige.
- ▶ Konkluderer vi, om ledelsens udarbejdelse af koncernregnskabet og årsregnskabet på grundlag af regnskabsprincippet om fortsat drift er passende, samt om der på grundlag af det opnåede revisionsbevis er væsentlig usikkerhed forbundet med begivenheder eller forhold, der kan skabe betydelig tvivl om koncernens og selskabets evne til at fortsætte driften. Hvis vi konkluderer, at der er en væsentlig usikkerhed, skal vi i vores revisionspåtegning gøre opmærksom på oplysninger herom i koncernregnskabet og årsregnskabet eller, hvis sådanne oplysninger ikke er tilstrækkelige, modificere vores konklusion. Vores konklusion er baseret på det revisionsbevis, der er opnået frem til datoen for vores revisionspåtegning. Fremtidige begivenheder eller forhold kan dog medføre, at koncernen og selskabet ikke længere kan fortsætte driften.
- ▶ Tager vi stilling til den samlede præsentation, struktur og indhold af koncernregnskabet og årsregnskabet, herunder noteoplysningerne, samt om koncernregnskabet og årsregnskabet afspejler de underliggende transaktioner og begivenheder på en sådan måde, at der gives et retvisende billede heraf.
- ▶ Opnår vi tilstrækkeligt og egnet revisionsbevis for de finansielle oplysninger for virksomhederne eller forretningsaktiviteterne i koncernen til brug for at udtrykke en konklusion om koncernregnskabet. Vi er ansvarlige for at lede, føre tilsyn med og udføre koncernrevisionen. Vi er eneansvarlige for vores revisionskonklusion.

Vi kommunikerer med den øverste ledelse om bl.a. det planlagte omfang og den tidsmæssige placering af revisionen samt betydelige revisionsmæssige observationer, herunder eventuelle betydelige mangler i intern kontrol, som vi identificerer under revisionen.

Udtalelse om ledelsesberetningen

Ledelsen er ansvarlig for ledelsesberetningen.

Vores konklusion om koncernregnskabet og årsregnskabet omfatter ikke ledelsesberetningen, og vi udtrykker ingen form for konklusion med sikkerhed om ledelsesberetningen.

I tilknytning til vores revision af koncernregnskabet og årsregnskabet er det vores ansvar at læse ledelsesberetningen og i den forbindelse overveje, om ledelsesberetningen er væsentligt inkonsistent med koncernregnskabet eller årsregnskabet eller vores viden opnået ved revisionen eller på anden måde synes at indeholde væsentlig fejlinformation.

Vores ansvar er derudover at overveje, om ledelsesberetningen indeholder krævede oplysninger i henhold til årsregnskabsloven.

Baseret på det udførte arbejde er det vores opfattelse, at ledelsesberetningen er i overensstemmelse med koncernregnskabet og årsregnskabet og er udarbejdet i overensstemmelse med årsregnskabslovens krav. Vi har ikke fundet væsentlig fejlinformation i ledelsesberetningen.

Vejle, den 16. maj 2017

ERNST & YOUNG

Godkendt Revisionspartnerselskab

CVR-nr. 30 70 02 28



Henrik Meldahl
statsaut. revisor

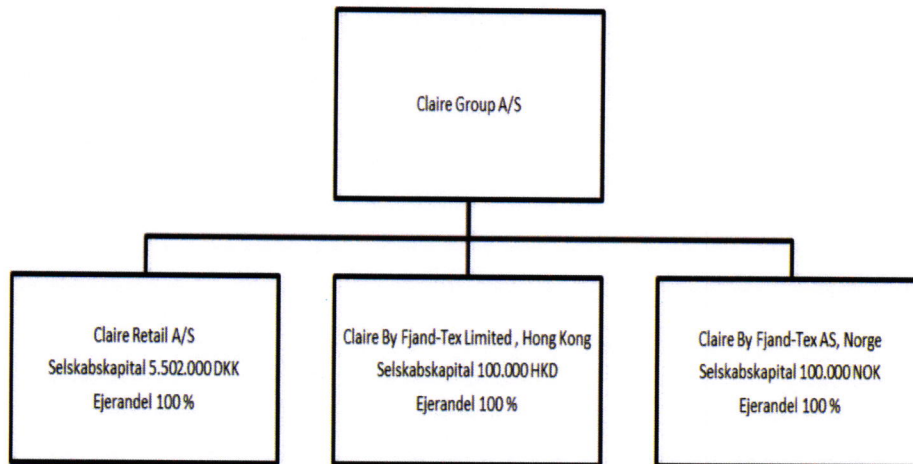
Ledelsesberetning

Oplysninger om selskabet

Navn	Claire Group A/S
Adresse, postnr., by	Marsvej 6-10, 7430 Ikast
CVR-nr.	51 83 27 28
Stiftet	26. juni 1983
Hjemstedskommune	Ikast-Brande
Regnskabsår	1. januar - 31. december
Hjemmeside	www.claire.dk
Telefon	97 15 31 22
Bestyrelse	Claus Fisker, formand Anders Ejlskov Hust Nikolaj Anders Hust
Direktion	Anders Ejlskov Hust
Revision	Ernst & Young Godkendt Revisionspartnerselskab Lysholt Allé 10, 7100 Vejle

Ledelsesberetning

Koncernoversigt



Ledelsesberetning

Hoved- og nøgletal for koncernen

t.kr.	2016	2015	2014	2013	2012
Hovedtal					
Bruttofortjeneste	62.910	60.321	67.499	66.907	73.158
Resultat af ordinær primær drift	3.967	3.150	5.272	-4.837	-7.961
Resultat af finansielle poster	-562	-837	-1.409	-2.090	-2.242
Årets resultat	3.148	1.732	2.118	-7.440	-7.539
Balancesum	77.045	67.459	73.645	72.126	95.053
Egenkapital	27.163	23.832	24.365	21.437	29.634
Investering i materielle anlægsaktiver	-2.574	-2.040	-2.348	-172	-1.672
Nøgletal					
Afkastningsgrad	5,5 %	4,5 %	7,2 %	-5,8 %	-8,4 %
Soliditetsgrad	35,3 %	35,3 %	33,1 %	29,7 %	31,2 %
Egenkapitalforrentning	12,3 %	7,2 %	9,2 %	-29,1 %	-22,0 %
Gennemsnitligt antal fuldtidsbe- skæftigede	77	79	71	69	92

Nøgletallene er beregnet i overensstemmelse med Finansforeningens "Anbefalinger og Nøgletal 2015". Der henvises til definitioner og begreber under anvendt regnskabspraksis.

Ledelsesberetning

Beretning

Koncernens væsentligste aktiviteter

Claire Groups mission er at designe og udvikle tøj, der kan få de modebevidste kvinder og børn til at føle sig godt tilpas. Hovedaktiviteten har i lighed med tidligere år bestået i design og handel med modetøj, som sælges til eksterne detailhandlere og egne butikker.

Produkterne, som Claire Group selv forestår salget af, afsættes primært i Europa, hvor Skandinavien aftager den største andel.

Usikkerhed ved indregning og måling

Moderselskabet og koncernen har indregnet et udskudt skatteaktiv på 5.045 t.kr., hvoraf 4.381 t.kr. kan henføres til tidligere års skattemæssige underskud i Danmark til fremførelse. Målingen af skatteaktivet er baseret på ledelsens forventninger til fremtidige resultater og dermed muligheden for at anvende de skattemæssige underskud. Der er knyttet usikkerhed til målingen af skatteaktiverne, idet udnyttelsen af de skattemæssige underskud i høj grad afhænger af sambeskatningskredsens fremtidige indtjening.

Udvikling i aktiviteter og økonomiske forhold

Resultatopgørelsen udviser et overskud på 3.148 t.kr. i 2016, hvilket er tilfredsstillende, med årets markedsvilkår og den fortsatte konsolideringsproces som Claire er ved at være igennem. Egenkapitalen udgør 27.162 t.kr. og den totale balance for koncernen udgør 77.045 t.kr.

2016 har været præget af en begyndende vækstfase der giver forventning om en øget indtjening i 2017 i forhold til såvel 2016 samt det generelle niveau der har præget virksomheden i de sidste års konsolideringsperiode.

Vi har i 2016 set en fastholdelse i vores fokus på at sikre rettidig betaling fra kunder samt styring af logistik og lager.

Videnressourcer

I koncernens forretningsgrundlag indgår styring af en produktion, som finder sted i forskellige verdensdele hos underleverandører, og som indenfor snævre tidsterminer skal leveres til kunderne. Denne del stiller særlige store krav til videnressourcerne vedrørende medarbejdere og forretningsprocesser.

Særlige risici

Produktorisici

Koncernen udvikler årligt henholdsvis 4 børnetøjskollektioner og 6 dametøjskollektioner. Kollektionernes kommercielle succes afhænger af design og prispolitik samt evnen til at kunne opfylde kundernes krav til kvalitet og leveringstidspunkt.

Valutarisici

Aktiviteter i udlandet medfører, at resultat, pengestrømme og egenkapital påvirkes af kursudviklingen for en række valutaer. Det er selskabets politik at nedbringe kommercielle valutarisici ved delvis afdækning. Afdækningen sker primært via valutaterminsforretninger til afdækning af forventet omsætning og indkøb indenfor de førstkomende 6-12 måneder. Der foretages udelukkende afdækning med kommerciel baggrund.

Påvirkning af det eksterne miljø

Vores, gennem mere end 25 år, og i særdeleshed siden 2009, stræben efter at forbedre vores virksomheds arbejde med Corporate Social Responsibility både i direkte og indirekte form, vil fremadrettet fortsat være en væsentlig del af vores hverdag.

Ledelsesberetning

Beretning

I juni 2012 blev vi certificeret som Skandinaviens første, og hidtil eneste, mode og beklædningsvirksomhed med den internationale etiske standard, SA 8000. Certificeringen dækker bl.a. overholdelse af gældende lov og overenskomstkrav, vores arbejdsmiljøarbejde samt håndteringen af løn og arbejdsforhold hos alle vores leverandører. Vores certificering bliver løbende fornyet ved ½ årlige anmeldte og uanmeldte audits.

Koncernen har ingen direkte produktionsaktivitet, hvorfor disponeringen i forhold til miljømæssige risici begrænses til den miljøpåvirkning, som transport af varer til Europa fra leverandører udgør. Siden 2013 har selskabet fokuseret på at øge andelen af søtransporten af varer fra tredjelande og er nu på 98 % søtransport af hjemtagne varer.

Underleverandørers evt. brug af farve, blege eller andre stoffer i produktionen kan udgøre en risiko, som selskabet har reduceret ved hver enkelt leverandørs tiltrædelse til Claires kemikalieprogram.

Koncernen har siden medio 2009 øget den strategiske fokusering på CSR (Corporate Social Responsibility), og har udbredt den i forvejen stærke CSR politik fra at omfatte leverandører til også at omfatte certificering af Claires arbejds gange og domicil i lkast.

Ansvarlighed, rettidig omhu og kvalitet er vores helt basale værdier, som vi vægter højt i alle daglige dispositioner.

Vores arbejde med social ansvarlighed sker via vores tilslutning til FN's Global Compact, der har fokus på menneskerettigheder, arbejdstagerforhold, miljø og korrupsion samt stiller krav om løbende forbedringer.

Vores arbejde med leverandørstyring sker via vores mellemskab af den europæiske organisation, BSCI (Business Social Compliance Initiative). Et koncept vi benytter til at kontrollere og dokumentere arbejdsforholdene hos vores leverandører tillige med Bureau Veritas, som pga. vores SA 8000 certificering kontrollerer, at vores CSR-politikker føres ud i livet i leverandørkæden, og at der sker opfølgning efter audit.

I 2014 kom ca. 76 % af vores BV (Buying Volume) fra leverandører, med et gennemført første audit og med resultat GOOD eller med ubetydelige småfejl, og i 2015 var tallet på 88 % efter samme målestok. For 2016 var vores mål nedsat til 66 % af Buying Volume på grund af overgang fra BSCI 1,0 konceptet til BSCI 2,0 med ændrede audit kategorier og deraf følgende reaktion fra leverandørerne på strammere regler. Alligevel realiserer vi 78 % i 2016 af Buying Volume med audit resultat GOOD, ubetydelige småfejl, eller A, B, C efter BSCI 2,0.

Vi inddrager miljøvenlige materialer, som f.eks. bambus, og anvender økologisk bomuld samt Oeko Tex 100 i vores kollektioner.

Læs CSR-programmet i sin helhed på vores website (www.clairegroup.dk) og læs evt. vores Kommunikation On Progress rapport, som er offentliggjort på Global Compac's hjemmeside.

Forsknings- og udviklingsaktiviteter

Der foregår ikke egentlig forsknings- eller udviklingsaktivitet i koncernen.

Filialer i udlandet

I koncernen indgår den norske filial Claire Retail NUF, hvor aktiviteten består i drift af detailbutikker.

Begivenheder efter balancedagen

Der er ikke efter balancedagen indtruffet begivenheder af væsentlig betydning for koncernens og virksomhedens finansielle stilling.

Forventet udvikling

Ledelsen forventer i 2017 et positivt resultat, der er bedre end 2016.

Koncern- og årsregnskab 1. januar - 31. december
Resultatopgørelse

Note	kr.	Koncern		Modervirksomhed	
		2016	2015	2016	2015
	Bruttofortjeneste	62.909.920	60.320.941	36.675.543	28.918.099
13,3	Distributionsomkostninger	-46.083.088	-44.872.666	-20.577.808	-19.737.678
13,3	Administrationsomkostninger	-12.798.850	-12.298.634	-10.328.046	-9.606.150
	Resultat af primær drift	4.027.982	3.149.641	5.769.689	-425.729
	Andre driftsomkostninger	-60.933	0	-2.048.775	-499.745
	Resultat før finansielle poster	3.967.049	3.149.641	3.720.914	-925.474
	Indtægter af kapitalandele i tilknyttede virksomheder	0	0	302.077	3.901.410
4	Finansielle indtægter	1.066.545	921.336	979.359	990.802
5	Finansielle omkostninger	-1.628.337	-1.758.640	-2.305.056	-2.696.221
	Resultat før skat	3.405.257	2.312.337	2.697.294	1.270.517
6	Skat af årets resultat	-257.252	-580.012	450.711	461.808
	Årets resultat	3.148.005	1.732.325	3.148.005	1.732.325

Koncern- og årsregnskab 1. januar - 31. december

Balance

Note	kr.	Koncern		Modervirksomhed	
		2016	2015	2016	2015
		AKTIVER			
		Anlægsaktiver			
7	Materielle anlægsaktiver				
	Produktionsanlæg og maskiner	168.303	0	168.303	0
	Andre anlæg, driftsmateriel og inventar	2.821.925	2.960.228	409.191	1.103.061
	Indretning af lejede lokaler	1.607.158	1.239.686	5.051	73.883
		<u>4.597.386</u>	<u>4.199.914</u>	<u>582.545</u>	<u>1.176.944</u>
8	Finansielle anlægsaktiver				
	Kapitalandele i tilknyttede virksomheder	0	0	27.072.338	27.396.986
	Kapitalandele i associerede virksomheder	0	20.000	0	20.000
	Tilgodehavender hos associerede virksomheder	0	80.000	0	80.000
	Andre værdipapirer og kapitalandele	100.000	200.000	100.000	200.000
	Andre tilgodehavender	300.044	257.183	300.044	257.183
	Deposita, finansielle anlægsaktiver	165.922	134.670	137.185	105.933
		<u>565.966</u>	<u>691.853</u>	<u>27.609.567</u>	<u>28.060.102</u>
	Anlægsaktiver i alt	<u>5.163.352</u>	<u>4.891.767</u>	<u>28.192.112</u>	<u>29.237.046</u>
	Omsætningsaktiver				
	Varebeholdninger				
	Råvarer og hjælpematerialer	1.407.963	1.704.739	1.407.963	1.704.739
	Varer under fremstilling	8.125	6.627	8.125	6.627
	Fremstillede færdigvarer og handelsvarer	28.086.838	24.879.295	19.112.932	18.045.021
	Forudbetalinger for varer	2.617	0	0	0
		<u>29.505.543</u>	<u>26.590.661</u>	<u>20.529.020</u>	<u>19.756.387</u>
	Tilgodehavender				
	Tilgodehavender fra salg og tjenesteydelser	16.370.727	12.546.907	8.062.630	6.186.187
	Tilgodehavender hos tilknyttede virksomheder	10.692.149	10.057.427	10.692.145	10.057.437
	Tilgodehavender hos associerede virksomheder	0	859.680	0	859.680
12	Udskudte skatteaktiver	5.044.756	4.191.959	4.819.975	4.037.576
	Andre tilgodehavender	292.333	1.644.893	112.209	1.598.757
9	Periodeafgrænsningsposter	1.726.398	1.865.542	882.334	1.200.129
		<u>34.126.363</u>	<u>31.166.408</u>	<u>24.569.293</u>	<u>23.939.766</u>
	Likvide beholdninger	<u>8.249.715</u>	<u>4.809.633</u>	<u>4.470.517</u>	<u>3.220.938</u>
	Omsætningsaktiver i alt	<u>71.881.621</u>	<u>62.566.702</u>	<u>49.568.830</u>	<u>46.917.091</u>
	AKTIVER I ALT	<u>77.044.973</u>	<u>67.458.469</u>	<u>77.760.942</u>	<u>76.154.137</u>

Koncern- og årsregnskab 1. januar - 31. december
Balance

Note	kr.	Koncern		Modervirksomhed	
		2016	2015	2016	2015
		PASSIVER			
		Egenkapital			
10	Aktiekapital	10.166.000	10.166.000	10.166.000	10.166.000
	Overført resultat	16.996.781	13.665.600	16.996.781	13.665.600
	Egenkapital i alt	27.162.781	23.831.600	27.162.781	23.831.600
		Gældsforpligtelser			
11	Langfristede gældsforpligtelser				
	Gæld til banker	0	2.000.001	0	2.000.001
	Gæld til selskabsdeltagere og ledelse	2.590.318	2.415.227	2.590.318	2.415.227
	Anden gæld	692.209	645.420	692.209	645.420
		3.282.527	5.060.648	3.282.527	5.060.648
		Kortfristede gældsforpligtelser			
11	Kortfristet del af langfristede gældsforpligtelser	2.024.743	2.049.651	2.024.743	2.049.651
	Gæld til banker	21.722.460	17.729.689	15.917.431	13.539.477
	Modtagne forudbetalinger fra kunder	137.933	0	137.933	0
	Leverandører af varer og tjenesteydelser	12.509.543	12.196.211	10.176.919	10.460.497
	Gæld til tilknyttede virksomheder	0	0	13.821.421	18.423.763
	Skyldig selskabsskat	641.374	615.853	0	38.192
	Anden gæld	9.563.612	5.886.697	5.237.187	2.750.309
	Periodeafgrænsningsposter	0	88.120	0	0
		46.599.665	38.566.221	47.315.634	47.261.889
	Gældsforpligtelser i alt	49.882.192	43.626.869	50.598.161	52.322.537
	PASSIVER I ALT	77.044.973	67.458.469	77.760.942	76.154.137

- 1 Anvendt regnskabspraksis
- 2 Usikkerhed om indregning og måling
- 14 Kontraktlige forpligtelser og eventualposter m.v.
- 15 Sikkerhedsstillelser
- 16 Valutarisici
- 17 Nærtstående parter

Koncern- og årsregnskab 1. januar - 31. december

Egenkapitalopgørelse

Note	kr.	Koncern		
		Aktiekapital	Overført resultat	I alt
	Egenkapital 1. januar 2015	10.166.000	14.199.166	24.365.166
	Overført, jf. resultatdisponering	0	1.732.325	1.732.325
	Regulering af finansielle anlægsaktiver som følge af valutakursreguleringer	0	-1.119.046	-1.119.046
	Regulering af sikringsinstrumenter til dagsværdi	0	-1.470.314	-1.470.314
	Skat af egenkapitaltransaktioner	0	323.469	323.469
	Egenkapital 1. januar 2016	10.166.000	13.665.600	23.831.600
	Overført, jf. resultatdisponering	0	3.148.005	3.148.005
	Regulering af finansielle anlægsaktiver som følge af valutakursreguleringer	0	1.205.005	1.205.005
	Regulering af sikringsinstrumenter til dagsværdi	0	-1.310.043	-1.310.043
	Skat af egenkapitaltransaktioner	0	288.214	288.214
	Egenkapital 31. december 2016	10.166.000	16.996.781	27.162.781

Note	kr.	Modervirksomhed		
		Aktiekapital	Overført resultat	I alt
	Egenkapital 1. januar 2015	10.166.000	14.199.166	24.365.166
18	Overført, jf. resultatdisponering	0	1.732.325	1.732.325
	Regulering af finansielle anlægsaktiver som følge af valutakursreguleringer	0	-1.119.046	-1.119.046
	Regulering af sikringsinstrumenter til dagsværdi	0	-1.470.314	-1.470.314
	Skat af egenkapitaltransaktioner	0	323.469	323.469
	Egenkapital 1. januar 2016	10.166.000	13.665.600	23.831.600
18	Overført, jf. resultatdisponering	0	3.148.005	3.148.005
	Regulering af finansielle anlægsaktiver som følge af valutakursreguleringer	0	1.205.005	1.205.005
	Regulering af sikringsinstrumenter til dagsværdi	0	-1.310.043	-1.310.043
	Skat af egenkapitaltransaktioner	0	288.214	288.214
	Egenkapital 31. december 2016	10.166.000	16.996.781	27.162.781

Koncern- og årsregnskab 1. januar - 31. december

Pengestrømsopgørelse

Note	kr.	Koncern	
		2016	2015
	Årets resultat	3.148.005	1.732.325
19	Reguleringer	2.955.314	-914.538
	Pengestrømme fra primær drift før ændring i driftskapital	6.103.319	817.787
20	Ændring i driftskapital	-2.516.981	6.078.000
	Pengestrømme fra primær drift	3.586.338	6.895.787
	Renteindbetalinger m.v.	1.050.049	923.336
	Renteudbetalinger m.v.	-1.405.313	-1.758.640
	Betalt/refunderet selskabsskat	-749.163	948.000
	Pengestrømme fra driftsaktivitet	2.481.911	7.008.483
	Køb af materielle anlægsaktiver	-2.574.395	-2.040.000
	Salg af materielle anlægsaktiver	168.290	49.000
	Køb af finansielle anlægsaktiver	-158.620	-100.000
	Salg af finansielle anlægsaktiver	302.296	0
	Andre pengestrømme vedrørende investeringsaktivitet	0	180.000
	Pengestrømme til investeringsaktivitet	-2.262.429	-1.911.000
	Modtaget afdrag fra tilknyttede virksomheder	224.958	0
	Afdrag på langfristede gældsforpligtelser	-2.024.909	-6.809.000
	Ændring i gæld til factoringsselskab	3.762.163	-2.522.000
	Pengestrømme fra finansieringsaktivitet	1.962.212	-9.331.000
	Årets pengestrøm	2.181.694	-4.233.517
	Likvider 1. januar	-6.163.517	-1.930.000
	Valutakursregulering	1.027.759	0
21	Likvider 31. december	-2.954.064	-6.163.517

Koncern- og årsregnskab 1. januar - 31. december

Noter

1 Anvendt regnskabspraksis

Årsrapporten for Claire Group A/S for 2016 er aflagt i overensstemmelse med årsregnskabslovens bestemmelser for mellemstore klasse C-virksomheder.

Alene ændringer til præsentation og oplysninger

Selskabet har med virkning fra 1. januar 2016 implementeret lov nr. 738 af 1. juni 2015 med ændringer til årsregnskabsloven. Implementeringen af ændringsloven har ingen beløbsmæssig effekt for resultatopgørelsen eller balancen i regnskabsåret eller for sammenligningstallene. Årsregnskabet er derfor aflagt efter samme regnskabspraksis som sidste år.

Ændringsloven har alene medført nye eller ændrede præsentations- og oplysningskrav, som er indarbejdet i årsregnskabet.

Præsentationsvaluta

Årsregnskabet er aflagt i danske kroner (kr.).

Konsolidering

Koncernregnskabet omfatter modervirksomheden Claire Group A/S og dattervirksomheder, hvori Claire Group A/S direkte eller indirekte besidder mere end 50 % af stemmerettighederne eller på anden måde har bestemmende indflydelse. Virksomheder, hvori koncernen besidder mellem 20 % og 50 % af stemmerettighederne og udøver betydelig, men ikke bestemmende indflydelse, betragtes som associerede virksomheder.

Eksistensen og virkningen af potentielle stemmerettigheder, der aktuelt kan udnyttes eller konverteres, medtages ved vurderingen af, om bestemmende indflydelse foreligger.

Koncernregnskabet er udarbejdet som et sammendrag af modervirksomhedens og de enkelte dattervirksomheders regnskaber opgjort efter koncernens regnskabspraksis, elimineret for koncerninterne indtægter og omkostninger, aktiebesiddelser, interne mellemværender og udbytter samt realiserede og urealiserede fortjenester ved transaktioner mellem de konsoliderede virksomheder. Urealiserede fortjenester ved transaktioner med associerede virksomheder elimineres i forhold til koncernens ejerandel i virksomheden. Urealiserede tab elimineres på samme måde som urealiserede fortjenester, i det omfang de ikke er udtryk for værdiforringelse.

Nyerhvervede eller nystiftede virksomheder indregnes i koncernregnskabet fra anskaffelsestidspunktet. Solgte eller afviklede virksomheder indregnes i den konsoliderede resultatopgørelse frem til afståelsestidspunktet. Sammenligningstal korrigeres ikke for nyhvervede, solgte eller afviklede virksomheder.

Ved køb af nye virksomheder anvendes overtagelsesmetoden, hvorefter de nytilkøbte virksomheders identificerede aktiver og forpligtelser måles til dagsværdi på erhvervelsestidspunktet. Omkostninger til omstruktureringer, som er indregnet i den overtagne virksomhed inden overtagelsesdagen, og som ikke er aftalt som led i virksomhedsovertagelsen, indgår i overtagelsesbalancen og dermed fastlæggelse af goodwill. Omstruktureringer, der besluttet af den overtagende virksomhed, skal indregnes i resultatopgørelsen. Der tages hensyn til skatteeffekten af de foretagne omvurderinger. Positive forskelsbeløb (goodwill) mellem kostpris og dagsværdi af overtagne identificerede aktiver og forpligtelser indregnes under immaterielle aktiver og afskrives systematisk over resultatopgørelsen efter en individuel vurdering af den økonomiske levetid. Negative forskelsbeløb (negativ goodwill) indregnes som en indtægt i resultatopgørelsen på overtagelsestidspunktet, når de almindelige betingelser for indregning af en indtægt er til stede. Goodwill og negativ goodwill fra erhvervede virksomheder kan reguleres indtil 12 måneder efter overtagelsen.

Virksomheder, hvor koncernen har betydelig indflydelse, anses som associerede virksomheder. Betydelig indflydelse antages at foreligge når koncernen direkte eller indirekte besidder mellem 20 % og 50 % af stemmerettighederne eller på anden måde har eller faktisk udøver betydelig indflydelse. Associerede virksomheder indregnes i koncernregnskabet til indre værdi.

Koncern- og årsregnskab 1. januar - 31. december

Noter

1 Anvendt regnskabspraksis (fortsat)

Valutaomregning

Transaktioner i fremmed valuta omregnes ved første indregning til transaktionsdagens kurs. Valutakursdifferencer, der opstår mellem transaktionsdagens kurs og kursen på betalingsdagen, indregnes i resultatopgørelsen som en finansiel post.

Tilgodehavender, gæld og andre monetære poster i fremmed valuta omregnes til balancedagens valutakurs. Forskellen mellem balancedagens kurs og kursen på tidspunktet for tilgodehavendets eller gældsforpligtelsens opståen eller indregning i seneste årsregnskab indregnes i resultatopgørelsen under finansielle indtægter og omkostninger.

Udenlandske dattervirksomheder

Udenlandske dattervirksomheder og associerede virksomheder anses for at være selvstændige enheder. Resultatopgørelserne omregnes til en gennemsnitlig valutakurs for måneden, og balanceposterne omregnes til balancedagens valutakurser. Kursdifferencer, opstået ved omregning af udenlandske dattervirksomheders egenkapital ved årets begyndelse til balancedagens valutakurser og ved omregning af resultatopgørelser fra gennemsnitskurser til balancedagens valutakurser, indregnes direkte i egenkapitalen.

Ved indregning af udenlandske dattervirksomheder, der er integrerede enheder, omregnes monetære poster til balancedagens kurs. Ikke-monetære poster omregnes til kursen på anskaffelsestidspunktet eller på tidspunktet for efterfølgende op- eller nedskrivning af aktivet. Resultatopgørelsens poster omregnes til transaktionsdagens kurs, idet poster afledt af ikke-monetære poster dog omregnes til historiske kurser for den ikke-monetære post.

Afledte finansielle instrumenter

Afledte finansielle instrumenter indregnes første gang i balancen til kostpris og måles efterfølgende til dagsværdi. Positive og negative dagsværdier af afledte finansielle instrumenter indgår i andre tilgodehavender henholdsvis anden gæld.

Ændringer i dagsværdien af afledte finansielle instrumenter, der er klassificeret som og opfylder kriterierne for sikring af dagsværdien af et indregnet aktiv eller en indregnet forpligtelse, indregnes i resultatopgørelsen sammen med ændringer i dagsværdien af det sikrede aktiv eller den sikrede forpligtelse.

Ændringer i dagsværdien af afledte finansielle instrumenter, der er klassificeret som og opfylder betingelserne for sikring af fremtidige aktiver eller forpligtelser, indregnes i andre tilgodehavender eller anden gæld og i egenkapitalen. Resultater den fremtidige transaktion i indregning af aktiver eller forpligtelser, overføres beløb, som tidligere er indregnet på egenkapitalen, til kostprisen for henholdsvis aktivet eller forpligtelsen. Resultater den fremtidige transaktion i indtægter eller omkostninger, overføres beløb, som tidligere er indregnet i egenkapitalen, til resultatopgørelsen i den periode, hvor det sikrede påvirker resultatopgørelsen.

Resultatopgørelsen

Nettoomsætning

Indtægter fra salg af handelsvarer og færdigvarer, hvilket omfatter tøj, indregnes i nettoomsætningen, når overgang af de væsentligste fordele og risici til køber har fundet sted, indtægten kan opgøres pålideligt og betaling forventes modtaget. Tidspunktet for overgang af de væsentligste fordele og risici tager udgangspunkt i standardiserede leveringsbetingelser baseret på Incoterms® 2010.

Nettoomsætning måles til dagsværdien af det aftalte vederlag ekskl. moms og afgifter opkrævet på vegne af tredjepart. Alle former for afgivne rabatter indregnes i nettoomsætningen.

Koncern- og årsregnskab 1. januar - 31. december

Noter

1 Anvendt regnskabspraksis (fortsat)

Bruttofortjeneste

I resultatopgørelsen er nettoomsætning, produktionsomkostninger og andre driftsindtægter med henvisning til årsregnskabslovens § 32 sammendraget til én regnskabspost benævnt bruttofortjeneste.

Andre driftsomkostninger

Andre driftsomkostninger indeholder regnskabsposter af sekundær karakter i forhold til virksomhedens hovedaktiviteter, herunder fortjeneste eller tab ved salg af langfristede aktiver.

Vareforbrug

Vareforbrug omfatter kostprisen på de varer, som er medgået til at opnå årets nettoomsætning.

Produktionsomkostninger

Produktionsomkostninger omfatter omkostninger, der afholdes for at opnå årets nettoomsætning. Herunder indgår direkte og indirekte omkostninger til råvarer og hjælpematerialer, omkostninger til produktionspersonale, leje og leasing samt afskrivninger på produktionsanlæg.

Under produktionsomkostninger indregnes tillige forskningsomkostninger, udviklingsomkostninger, der ikke opfylder kriterierne for aktivering, samt afskrivning på aktiverede udviklingsomkostninger.

Endvidere indregnes hensættelse til tab på entreprisekontrakter.

Distributionsomkostninger

I distributionsomkostninger indregnes omkostninger, der er afholdt til distribution af varer solgt i årets løb og til årets gennemførte salgskampanjer m.v. Herunder indregnes omkostninger til salgspersonale, reklame- og udstillingsomkostninger samt afskrivninger.

Administrationsomkostninger

I administrationsomkostninger indregnes omkostninger, der er afholdt i året til ledelse og administration af virksomheden, herunder omkostninger til administrativt personale, ledelsen, kontorlokaler og kontoromkostninger samt afskrivninger på aktiver, som benyttes i administrationen.

Afskrivninger

Af- og nedskrivninger omfatter afskrivninger på materielle anlægsaktiver.

Afskrivningsgrundlaget, der opgøres som kostprisen med fradrag af eventuel restværdi, afskrives lineært over den forventede brugstid, baseret på følgende vurdering af aktivernes forventede brugstider:

Produktionsanlæg og maskiner	7 år
Andre anlæg, driftsmateriel og inventar	3-5 år
Indretning af lejede lokaler	2-10 år

Restværdien fastsættes på anskaffelsestidspunktet og revurderes årligt. Overstiger restværdien aktivets regnskabsmæssige værdi, ophører afskrivning. Ved ændring i restværdien indregnes virkningen for afskrivninger fremadrettet som en ændring i regnskabsmæssigt skøn.

Indtægter af kapitalandele i datter- og associerede virksomheder

Posten omfatter virksomhedens forholdsmæssige andel af resultat efter skat i dattervirksomheder og associerede virksomheder efter eliminering af interne avancer eller tab og fratrukket af- og nedskrivning på goodwill og andre merværdier på erhvervelsestidspunktet.

Koncern- og årsregnskab 1. januar - 31. december

Noter

1 Anvendt regnskabspraksis (fortsat)

Finansielle indtægter og omkostninger

Finansielle indtægter og omkostninger indregnes i resultatopgørelsen med de beløb, der vedrører regnskabsåret. Posterne omfatter renteindtægter og -omkostninger, herunder fra tilknyttede og associerede virksomheder, deklarerede udbytter fra andre værdipapirer og kapitalandele, finansielle omkostninger ved finansiel leasing, realiserede og urealiserede kursgevinster og -tab vedrørende andre værdipapirer og kapitalandele, transaktioner i fremmed valuta, amortisering af finansielle aktiver og forpligtelser.

Skat

Skat af årets resultat omfatter aktuel skat af årets forventede skattepligtige indkomst og årets regulering af udskudt skat. Årets skat indregnes i resultatopgørelsen med den del, der kan henføres til årets resultat, og i egenkapitalen med den del, som kan henføres til transaktioner indregnet i egenkapitalen.

Virksomheden og de danske dattervirksomheder er sambeskattede. Den danske selskabsskat fordeles mellem overskuds- og underskudsgivende danske selskaber i forhold til disses skattepligtige indkomst (fuld fordeling).

Sambeskattede selskaber med overskydende skat godtgøres som minimum i henhold til de gældende satser for rentegodtgørelser af administrationsselskabet, ligesom sambeskattede selskaber med restskat som maksimum betaler et tillæg i henhold til de gældende satser for rentetillæg til administrationsselskabet.

Balancen

Materielle anlægsaktiver

Materielle anlægsaktiver måles til kostpris med fradrag af akkumulerede af- og nedskrivninger. Kostprisen omfatter anskaffelsesprisen og omkostninger direkte knyttet til anskaffelsen indtil det tidspunkt, hvor aktivet er klar til brug.

Fortjeneste eller tab opgøres som forskellen mellem salgspris med fradrag af salgsomkostninger og den regnskabsmæssige værdi på salgstidspunktet. Fortjeneste og tab ved salg af materielle aktiver indregnes i resultatopgørelsen under henholdsvis andre driftsindtægter og andre driftsomkostninger.

Kapitalandele i datter- og associerede virksomheder

Kapitalandele i datter- og associerede virksomheder måles ved første indregning til kostpris og efterfølgende til den forholdsmæssige andel af virksomhedernes indre værdi opgjort efter modervirksomhedens regnskabspraksis med fradrag eller tillæg af resterende værdi af positiv eller negativ goodwill opgjort efter overtagelsesmetoden. Datter- og associerede virksomheder med negativ regnskabsmæssig indre værdi måles til den negative indre værdi, og et eventuelt tilgodehavende hos disse virksomheder nedskrives med modervirksomhedens andel af den negative indre værdi, i det omfang det vurderes som uerholdeligt. Hvis den regnskabsmæssige negative indre værdi overstiger tilgodehavender, indregnes det resterende beløb under hensatte forpligtelser, i det omfang modervirksomheden har en retlig eller faktisk forpligtelse til at dække dattervirksomhedens underbalance. Nettoopskrivning af kapitalandele i datter- og associerede virksomheder overføres til egenkapitalen til reserve for nettoopskrivning efter indre værdis metode, i det omfang den regnskabsmæssige værdi overstiger anskaffelsesværdien.

Nyerhvervede eller nystiftede virksomheder indregnes i årsregnskabet fra anskaffelsestidspunktet. Solgte eller afviklede virksomheder indregnes frem til afståelsestidspunktet.

Koncern- og årsregnskab 1. januar - 31. december

Noter

1 Anvendt regnskabspraksis (fortsat)

Ved køb af nye dattervirksomheder eller associerede virksomheder anvendes overtagelsesmetoden, hvorefter de nytilkøbte virksomheders aktiver og forpligtelser måles til dagsværdi på erhvervelsestidspunktet. Der indregnes en hensat forpligtelse til dækning af omkostninger ved besluttede omstruktureringer i den erhvervede virksomhed i forbindelse med købet. Der tages hensyn til skatteeffekten af de foretagne omvurderinger.

Andre værdipapirer og kapitalandele

Værdipapirer, som virksomheden planlægger at beholde til udløb, måles til amortiseret kostpris opgjort på basis af den effektive rente på anskaffelsestidspunktet. Kursregulering indregnes i resultatopgørelsen som en finansiel post.

Værdipapirer og kapitalandele, der består af børsnoterede aktier og obligationer, måles til dagsværdi (børskurs) på balancedagen. Kapitalandele, der ikke er optaget til handel på et aktivt marked, måles til kostpris.

Værdiforringelse af anlægsaktiver

Den regnskabsmæssige værdi af immaterielle og materielle anlægsaktiver samt kapitalandele i dattervirksomheder og associerede virksomheder vurderes årligt for indikationer på værdiforringelse.

Foreligger der indikationer på værdiforringelse, foretages nedskrivningstest af hvert enkelt aktiv henholdsvis gruppe af aktiver. Der foretages nedskrivning til genindvindingsværdien, hvis denne er lavere end den regnskabsmæssige værdi.

Som genindvindingsværdi anvendes den højeste værdi af nettosalgspris og kapitalværdi. Kapitalværdien opgøres som nutidsværdien af de forventede nettopengestrømme fra anvendelsen af aktivet eller aktivgruppen og forventede nettopengestrømme ved salg af aktivet eller aktivgruppen efter endt brugstid.

Tidligere indregnede nedskrivninger tilbageføres, når begrundelsen for nedskrivningen ikke længere består. Nedskrivninger på goodwill tilbageføres ikke.

Varebeholdninger

Varebeholdninger måles til kostpris efter FIFO-metoden. Er nettorealisationsværdien lavere end kostprisen, nedskrives til denne lavere værdi. Nettorealisationsværdien for varebeholdninger opgøres som salgs-sum med fradrag af færdiggørelsesomkostninger og omkostninger, der afholdes for at effektuere salget, og fastsættes under hensyntagen til omsættelighed, ukurans og udvikling i forventet salgspris.

Kostprisen for råvarer og hjælpematerialer omfatter købspris med tillæg af hjemtagelsesomkostninger.

Kostpris for fremstillede færdigvarer og varer under fremstilling omfatter kostpris for råvarer, hjælpematerialer, direkte løn og indirekte produktionsomkostninger.

Indirekte produktionsomkostninger indeholder indirekte materialer og løn samt vedligeholdelse af og afskrivning på de i produktionsprocessen benyttede maskiner, fabriksbygninger og udstyr samt omkostninger til fabriksadministration og ledelse. Låneomkostninger indregnes ikke i salgsprisen.

Handelsvarer måles til kostpris, hvilket omfatter købspris med tillæg af hjemtagelsesomkostninger og andre omkostninger direkte forbundet med købet.

Tilgodehavender

Tilgodehavender måles til amortiseret kostpris.

Koncern- og årsregnskab 1. januar - 31. december

Noter

1 Anvendt regnskabspraksis (fortsat)

Der foretages nedskrivning til imødegåelse af tab, hvor der vurderes at være indtruffet en objektiv indikation på, at et tilgodehavende eller en portefølje af tilgodehavender er værdiforringet. Hvis der foreligger en objektiv indikation på, at et individuelt tilgodehavende er værdiforringet, foretages nedskrivning på individuelt niveau.

Tilgodehavender, hvor der ikke foreligger en objektiv indikation på værdiforringelse på individuelt niveau, vurderes på porteføljeniveau for objektiv indikation for værdiforringelse. Porteføljerne baseres primært på debitorernes hjemsted og kreditvurdering i overensstemmelse med virksomhedens risikostyringspolitik. De objektive indikatorer, som anvendes for porteføljer, er fastsat baseret på historiske tabs-erfaringer.

Nedskrivninger opgøres som forskellen mellem den regnskabsmæssige værdi af tilgodehavender og nutidsværdien af de forventede pengestrømme, herunder realisationsværdi af eventuelle modtagne sikkerhedsstillelser. Som diskonterings-sats anvendes den effektive rente for det enkelte tilgodehavende eller portefølje.

Periodeafgrænsningsposter

Periodeafgrænsningsposter, indregnet under aktiver, omfatter forudbetalte omkostninger vedrørende efterfølgende regnskabsår.

Likvider

Likvider omfatter likvide beholdninger og kortfristede værdipapirer, som uden hindring kan omsættes til likvide beholdninger, og hvorpå der kun er ubetydelige risici for værdiændringer.

Selskabsskat

Aktuelle skatteforpligtelser og tilgodehavende aktuel skat indregnes i balancen som beregnet skat af årets skattepligtige indkomst, reguleret for skat af tidligere års skattepligtige indkomster samt betalte acontoskatter.

Udskudt skat måles efter den balanceorienterede gælds metode af alle midlertidige forskelle mellem regnskabsmæssig og skattemæssig værdi af aktiver og forpligtelser. Der indregnes dog ikke udskudt skat af midlertidige forskelle vedrørende skattemæssigt ikke-afskrivningsberettiget goodwill og kontorejendomme samt andre poster, hvor midlertidige forskelle bortset fra virksomhedsovertagelser er opstået på anskaffelsestidspunktet uden at have indvirkning på resultat eller skattepligtig indkomst. I de tilfælde, hvor opgørelse af skatteværdien kan foretages efter forskellige beskatningsregler, måles udskudt skat på grundlag af den af ledelsen planlagte anvendelse af aktivet, henholdsvis afvikling af forpligtelsen.

Udskudt skat måles på grundlag af de skatteregler og skattesatser, der med balancedagens lovgivning vil være gældende, når den udskudte skat forventes udløst som aktuel skat. Udskudte skatteaktiver indregnes med den værdi, som de forventes at blive udnyttet med, enten ved udligning i skat af fremtidig indtjening eller ved modregning i udskudte skatteforpligtelser inden for samme jurisdiktion. Ændring i udskudt skat som følge af ændringer i skattesatser indregnes i resultatopgørelsen.

Gældsforpligtelser

Finansielle gældsforpligtelser indregnes ved lånoptagelse til det modtagne provenu efter fradrag af afholdte transaktionsomkostninger. I efterfølgende perioder måles de finansielle forpligtelser til amortiseret kostpris, svarende til den kapitaliserede værdi ved anvendelse af den effektive rente, så forskellen mellem provenuet og den nominelle værdi indregnes i resultatopgørelsen over låneperioden. I finansielle forpligtelser indregnes tillige den kapitaliserede restleasingforpligtelse på finansielle leasingkontrakter.

Koncern- og årsregnskab 1. januar - 31. december

Noter

1 Anvendt regnskabspraksis (fortsat)

Øvrige gældsforpligtelser måles til nettorealiseringsværdien.

Pengestrømsopgørelsen

Pengestrømsopgørelsen viser virksomhedens pengestrømme for året fordelt på drifts-, investerings- og finansieringsaktivitet, årets forskydning i likvider samt virksomhedens likvider ved årets begyndelse og slutning.

Pengestrømme fra driftsaktivitet opgøres som årets resultat reguleret for ikke-kontante driftsposter, ændring i driftskapital og betalt selskabsskat.

Pengestrømme fra investeringsaktivitet omfatter betaling i forbindelse med køb og salg af virksomheder og aktiviteter samt køb og salg af immaterielle, materielle og finansielle aktiver.

Pengestrømme fra finansieringsaktivitet omfatter ændringer i størrelse eller sammensætning af virksomhedens selskabskapital og omkostninger forbundet hermed samt optagelse af lån, afdrag på rentebærende gæld og betaling af udbytte til selskabsdeltagere.

Likvider omfatter likvide beholdninger og kortfristet bankgæld samt kortfristede værdipapirer, som uden hindring kan omsættes til likvide beholdninger, og hvorpå der kun er ubetydelige risici for værdiændringer.

Nøgletal

Nøgletallene er beregnet i overensstemmelse med Finansforeningens "Anbefalinger og Nøgletal 2015".

De i hoved- og nøgletaloversigten anførte nøgletal er beregnet således:

Afkastningsgrad	$\frac{\text{Resultat af ordinær primær drift} \times 100}{\text{Gennemsnitlige aktiver}}$
Soliditetsgrad	$\frac{\text{Egenkapital ultimo} \times 100}{\text{Passiver i alt, ultimo}}$
Egenkapitalforrentning	$\frac{\text{Årets resultat efter skat} \times 100}{\text{Gennemsnitlig egenkapital}}$

Koncern- og årsregnskab 1. januar - 31. december

Noter

2 Usikkerhed om indregning og måling

Moderselskabet og koncernen har indregnet et udskudt skatteaktiv på 5.045 t.kr., hvoraf 4.381 t.kr. kan henføres til tidligere års skattemæssige underskud i Danmark til fremførelse. Målingen af skatteaktivet er baseret på ledelsens forventninger til fremtidige resultater og dermed muligheden for at anvende de skattemæssige underskud. Der er knyttet usikkerhed til målingen af skatteaktiverne, i det udnyttelsen af de skattemæssige underskud i høj grad afhænger af sambeskatningskredsens fremtidige indtjening.

Koncern- og årsregnskab 1. januar - 31. december
Noter

kr.	Koncern		Modervirksomhed		
	2016	2015	2016	2015	
3	Afskrivninger på materielle anlægsaktiver				
	Afskrivninger på materielle anlægsaktiver				
	2.190.426	2.009.506	944.561	1.006.388	
	<u>2.190.426</u>	<u>2.009.506</u>	<u>944.561</u>	<u>1.006.388</u>	
Afskrivninger er indregnet i resultatopgørelsen i følgende poster:					
	Produktionsomkostninger	4.847	16.964	4.847	16.964
	Distributionsomkostninger	2.062.615	1.809.948	816.750	855.074
	Administrationsomkostninger	122.964	182.594	122.964	134.350
		<u>2.190.426</u>	<u>2.009.506</u>	<u>821.597</u>	<u>872.038</u>
4	Finansielle indtægter				
	Renteindtægter fra tilknyttede virksomheder				
	663.204	479.150	608.680	479.150	
	Andre finansielle indtægter				
	403.341	442.186	370.679	511.652	
	<u>1.066.545</u>	<u>921.336</u>	<u>979.359</u>	<u>990.802</u>	
5	Finansielle omkostninger				
	Renteomkostninger til tilknyttede virksomheder				
	58.644	0	866.390	1.042.147	
	Andre finansielle omkostninger				
	1.569.693	1.758.640	1.438.666	1.654.074	
	<u>1.628.337</u>	<u>1.758.640</u>	<u>2.305.056</u>	<u>2.696.221</u>	
6	Skat af årets resultat				
	Beregnet skat af årets skattepligtige indkomst				
	774.684	296.222	0	-461.808	
	Årets regulering af udskudt skat				
	-560.906	293.490	-494.185	0	
	Regulering af skat vedrørende tidligere år				
	43.474	-9.700	43.474	0	
	<u>257.252</u>	<u>580.012</u>	<u>-450.711</u>	<u>-461.808</u>	

Koncern- og årsregnskab 1. januar - 31. december

Noter

7 Materielle anlægsaktiver

kr.	Koncern			
	Produktions- anlæg og maskiner	Andre anlæg, driftsmateriel og inventar	Indretning af lejede lokaler	I alt
Kostpris 1. januar 2016	1.537.568	23.137.001	5.348.335	30.022.904
Valutakursreguleringer	0	151.118	123.116	274.234
Tilgange	173.150	1.499.662	901.583	2.574.395
Afgange	0	-845.773	-286.451	-1.132.224
Kostpris 31. december 2016	1.710.718	23.942.008	6.086.583	31.739.309
Af- og nedskrivninger 1. januar 2016	1.537.568	20.176.773	4.108.649	25.822.990
Valutakursreguleringer	0	46.913	56.210	103.123
Afskrivninger	4.847	1.636.983	548.596	2.190.426
Tilbageførsel af akkumulerede af- og nedskrivninger på afhændede aktiver	0	-740.586	-234.030	-974.616
Af- og nedskrivninger 31. december 2016	1.542.415	21.120.083	4.479.425	27.141.923
Regnskabsmæssig værdi 31. december 2016	168.303	2.821.925	1.607.158	4.597.386

kr.	Modervirksomhed			
	Produktions- anlæg og maskiner	Andre anlæg, driftsmateriel og inventar	Indretning af lejede lokaler	I alt
Kostpris 1. januar 2016	1.537.568	19.186.252	2.819.695	23.543.515
Tilgange	173.150	177.012	0	350.162
Kostpris 31. december 2016	1.710.718	19.363.264	2.819.695	23.893.677
Af- og nedskrivninger 1. januar 2016	1.537.568	18.083.191	2.745.812	22.366.571
Afskrivninger	4.847	870.882	68.832	944.561
Af- og nedskrivninger 31. december 2016	1.542.415	18.954.073	2.814.644	23.311.132
Regnskabsmæssig værdi 31. december 2016	168.303	409.191	5.051	582.545

8 Finansielle anlægsaktiver

kr.	Koncern					I alt
	Kapital- andele i associerede virksom- heder	Tilgode- havender hos associerede virksom- heder	Andre værdipapirer og kapital- andele	Andre tilgode- havender	Deposita, finansielle anlægs- aktiver	
Kostpris 1. januar 2016	20.000	80.000	454.000	257.183	134.670	945.853
Valutakursreguleringer	0	0	0	1.293	0	234.857
Tilgange	0	0	0	127.368	31.252	158.620
Afgange	-20.000	-80.000	-100.000	-85.800	0	-285.800
Kostpris 31. december 2016	0	0	354.000	300.044	165.922	1.053.530
Værdireguleringer 1. januar 2016	0	0	-254.000	0	0	-254.000
Valutakursreguleringer	0	0	0	0	0	906
Årets resultat	0	0	0	0	0	-234.470
Værdireguleringer 31. december 2016	0	0	-254.000	0	0	-487.564
Regnskabsmæssig værdi 31. december 2016	0	0	100.000	300.044	165.922	565.966

Koncern- og årsregnskab 1. januar - 31. december

Noter

8 Finansielle anlægsaktiver (fortsat)

kr.	Modervirksomhed						I alt
	Kapital- andele i tilknyttede virksom- heder	Kapital- andele i associerede virksom- heder	Tilgode- havender hos associerede virksom- heder	Andre værdipapirer og kapital- andele	Andre tilgode- havender	Deposita, finansielle anlægs- aktiver	
Kostpris 1. januar 2016	79.361.294	20.000	80.000	454.000	257.183	105.933	80.278.410
Valutakursreguleringer	0	0	0	0	1.293	0	1.293
Tilgange	0	0	0	0	127.368	31.252	158.620
Afgange	0	-20.000	-80.000	-100.000	-85.800	0	-285.800
Kostpris 31. december 2016	79.361.294	0	0	354.000	300.044	137.185	80.152.523
Værdireguleringer							
1. januar 2016	-51.964.308	0	0	-254.000	0	0	-52.218.308
Valutakursreguleringer	1.205.004	0	0	0	0	0	1.205.004
Modtaget udbytte	-1.831.730	0	0	0	0	0	-1.831.730
Årets resultat	580.048	0	0	0	0	0	580.048
Årets værdireguleringer	-277.970	0	0	0	0	0	-277.970
Værdireguleringer							
31. december 2016	-52.288.956	0	0	-254.000	0	0	-52.542.956
Regnskabsmæssig værdi							
31. december 2016	27.072.338	0	0	100.000	300.044	137.185	27.609.567

Den regnskabsmæssige værdi på tilknyttede virksomheder sammensættes af en andel af indre værdi i de tilknyttede virksomheder med fradrag af eliminering af interne avancer på 627 t.kr. (2015: 349 t.kr.)

Modervirksomhed

Navn	Retsform	Hjemsted	Ejerandel
Dattervirksomheder			
Claire Retail A/S	A/S	Ikast-Brande	100,00 %
Claire by Fjand-TEX Norge AS	AS	Oslo, Norge	100,00 %
Claire By Fjand-TEX Limited	Ltd.	Hong Kong	100,00 %

9 Periodeafgrænsningsposter

Koncern

Periodeafgrænsningsposter omfatter periodisering af omkostninger, der først vedrører efterfølgende år, herunder husleje med 763 t.kr., forsikringer med 220 t.kr., markedsføringsomkostninger med 487 t.kr. og øvrige med 256 t.kr.

Modervirksomhed

Periodeafgrænsningsposter omfatter periodisering af omkostninger, der først vedrører efterfølgende år, herunder forsikringer med 220 t.kr., markedsføringsomkostninger med 487 t.kr. og øvrige med 175 t.kr.

Koncern- og årsregnskab 1. januar - 31. december
Noter

kr.	Modervirksomhed	
	2016	2015
10 Aktiekapital		
Aktiekapitalen er fordelt således:		
Aktier, 10.166 stk. a nom. 1.000,00 kr.	10.166.000	10.166.000
	<u>10.166.000</u>	<u>10.166.000</u>

Modervirksomhedens aktiekapital har uændret været 10.166.000 kr. de seneste 5 år.

11 Langfristede gældsforpligtelser

kr.	Koncern			
	Gæld i alt 31/12 2016	Afdrag næste år	Langfristet andel	Restgæld efter 5 år
Gæld til banker	2.024.743	2.024.743	0	0
Gæld til selskabsdeltagere og ledelse	2.590.318	0	2.590.318	0
Anden gæld	692.209	0	692.209	0
	<u>5.307.270</u>	<u>2.024.743</u>	<u>3.282.527</u>	<u>0</u>
kr.	Modervirksomhed			
	Gæld i alt 31/12 2016	Afdrag næste år	Langfristet andel	Restgæld efter 5 år
Gæld til banker	2.024.743	2.024.743	0	0
Gæld til selskabsdeltagere og ledelse	2.590.318	0	2.590.318	0
Anden gæld	692.209	0	692.209	0
	<u>5.307.270</u>	<u>2.024.743</u>	<u>3.282.527</u>	<u>0</u>

Koncern- og årsregnskab 1. januar - 31. december
Noter

kr.	Koncern		Modervirksomhed	
	2016	2015	2016	2015
12 Udskudt skat				
Udskudt skat 1. januar	-4.191.959	-5.406.000	-4.037.576	-4.958.678
Årets udskudte skat	-560.906	293.490	-494.185	0
Anden udskudt skat	-291.891	920.551	-288.214	921.102
Udskudt skat 31. december	-5.044.756	-4.191.959	-4.819.975	-4.037.576
Udskudt skat vedrører:				
Materielle anlægsaktiver	-456.760	-388.325	-410.908	-323.469
Tilgodehavender	54.977	65.298	0	0
Varebeholdninger	-216.233	-137.362	0	0
Gældsforpligtelser	-51.569	0	-51.569	0
Skattemæssigt underskud	-4.380.965	-3.714.107	-4.380.965	-3.714.107
Andre skattepligtige midlertidige forskelle	5.794	-17.463	23.467	0
	-5.044.756	-4.191.959	-4.819.975	-4.037.576
Tidspunkt for udligning af udskudt skat forventes at blive:				
0-1 år	-1.539.984	-1.312.306	-1.315.203	-1.157.923
> 1 år	-3.504.772	-2.879.653	-3.504.772	-2.879.653
	-5.044.756	-4.191.959	-4.819.975	-4.037.576

kr.	Koncern		Modervirksomhed	
	2016	2015	2016	2015
13 Personaleomkostninger				
Personaleomkostninger indregnes således i koncern- og årsregnskabet:				
Produktion	5.412.316	4.950.545	5.412.316	4.950.545
Distribution	27.191.445	24.842.019	12.467.251	11.815.742
Administration	4.494.661	4.772.870	3.769.566	4.027.350
	37.098.422	34.565.434	21.649.133	20.793.637
Gennemsnitligt antal fuldtidsbeskæftigede	77	79	34	40

Koncern

Vederlag til koncernens ledelse udgør samlet 1.869 t. kr. (2015: 786 t.kr.).

Modervirksomhed

Vederlag til virksomhedens ledelse udgør samlet 1.869 t.kr. (2015: 786 t.kr.).

Koncern- og årsregnskab 1. januar - 31. december

Noter

14 Kontraktlige forpligtelser og eventualposter m.v.

Andre eventualforpligtelser

Moderselskab

Moderselskabet har stillet selvskyldnerkaution på maks. 7.000 t.kr. for fælles bankengagement med Claire Retail A/S. På statusstidspunktet er der trukket 318 t.kr. på den fællesramme.

Andre økonomiske forpligtelser

Koncern

Leje- og leasingforpligtelser omfatter huslejeforpligtelse og leasingforpligtelse med i alt 28.397 t.kr. (2015: 38.482 t.kr.) i uopsigelige kontrakter med en resterende kontraktperiode på op til 70 mdr.

Der er gennem koncernens pengeinstitut stillet bankgaranti overfor huslejeforpligtelser med 340 t.kr. (2015: 359 t.kr.)

Modervirksomhed

Leje- og leasingforpligtelser omfatter huslejeforpligtelse med i alt 5.061 t.kr. (2015: 7.150 t.kr.) i uopsigelige huslejekontrakter med en resterende kontraktperiode på op til 50 mdr.

Moderselskabet har stillet garanti overfor Claire Retail's udlejere for huslejeforpligtelser med 4.671 t.kr. (2015: 2.973 t.kr.)

Modervirksomhed

Selskabet er sambeskattet med øvrige danske koncernvirksomheder. Som koncernvirksomhed hæfter selskabet ubegrænset og solidarisk med øvrige koncernvirksomheder for betaling af danske selskabsskatter, kildeskatter på renter, royalties og udbytter indenfor sambeskatningskredsen. De sambeskattede virksomheders samlede kendte nettoforpligtelse overfor SKAT fremgår af administrationsselskabets årsregnskab (Hust Holding 2010 ApS, CVR-nr. 33 04 40 46). Eventuelle senere korrektioner vil kunne medføre, at selskabets hæftelse udgør et større beløb.

15 Sikkerhedsstillelser

Til sikkerhed for koncernens og moderselskabets gæld over for pengeinstitutter er der stillet virksomhedspant med sikkerhed i koncernens aktiver for en samlet værdi af 22.000 t.kr. (22.000 t.kr.) Den samlede regnskabsmæssige værdi af aktiverne, hvori der er stillet sikkerhed eller pant, udgør 29.174 t.kr. (27.273 t.kr.) Sikkerhederne og den regnskabsmæssige værdi kan fordeles på regnskabsposter som følger:

- Materielle anlægsaktiver, 582 t.kr.
- Varebeholdninger, 20.529 t.kr.
- Tilgodehavender fra salg og tjenesteydelser, 8.063 t.kr.

Af tilgodehavender fra salg er 7.769 t.kr. efterstillet factoringsselskabets sikkerhed.

Kapitalandele i datterselskaberne Claire Retail A/S og Claire by Fjand-Tex Ltd. med en regnskabsmæssig værdi pr. 31. december 2016 på 21.053 t.kr. er sikkerhedsstillet for moderselskabets engagement med pengeinstitut.

Moderselskabet og koncernens pengeinstitut har transport i sikringskonti hos factoringsselskab med en regnskabsmæssig værdi pr. 31. december 2016 på henholdsvis 2.738 t.kr. og 4.795 t.kr.

Koncern- og årsregnskab 1. januar - 31. december

Noter

15 Sikkerhedsstillelser (fortsat)

Til sikkerhed for gæld til factoringsselskaber har moderselskabet og koncernen afviget sikkerhed i tilgodehavender fra salg med en regnskabsmæssig værdi pr. 31. december 2016 på 7.769 t.kr. og 15.313 t.kr.

16 Valutarisici

Forventede fremtidige transaktioner

Moderselskabet og koncernen afdækker forventede valutarisici vedrørende varesalg og varekøb inden for det førstkomende år med valutaterminskontrakter. Løbetiden på alle indgåede kontrakter er under 12 måneder.

Der er indgået valutaterminskontrakter til kurssikring af fremtidigt varesalg i NOK for i alt 67.500 t.NOK mod danske kroner, og kurssikring af fremtidigt varekøb i USD 2.200 t.USD mod danske kroner. I forhold til terminkursen på balancedagen har kontrakterne en positiv værdi på ca. 107 t.kr. Værdireguleringen er indregnet i egenkapitalen.

17 Nærtstående parter

Claire Group A/S' nærtstående parter omfatter følgende:

Bestemmende indflydelse

Nærtstående part	Bopæl/Hjemsted	Grundlag for bestemmende indflydelse
Anders Hust Holding ApS	Ikast	Kapitalbesiddelse
Hust Holding 2010 ApS	Ikast	Ultimativ ejer

Oplysning om koncernregnskaber

Modervirksomhed	Hjemsted	Rekvirering af modervirksomhedens koncernregnskab
Hust Holding 2010 ApS	Ikast	Marsvej 6 - 10, 7430 Ikast

Transaktioner med nærtstående parter

kr.	2016	2015
Koncern		
Renteindtægter fra tilknyttede virksomheder	663.204	479.150
Renteomkostninger til tilknyttede virksomheder	58.644	0
Tilgodehavender hos tilknyttede virksomheder	10.692.149	10.057.427
Tilgodehavender hos associerede virksomheder	0	859.680
Modervirksomhed		
Renteindtægter fra tilknyttede virksomheder	608.680	479.150
Renteomkostninger til tilknyttede virksomheder	866.390	1.042.147
Tilgodehavender hos tilknyttede virksomheder	10.692.145	10.057.437
Gæld til tilknyttede virksomheder	13.821.421	18.423.763

Koncern- og årsregnskab 1. januar - 31. december

Noter

kr.	Modervirksomhed	
	2016	2015
18 Resultatdisponering		
Forslag til resultatdisponering		
Overført resultat	3.148.005	1.732.325
	<u>3.148.005</u>	<u>1.732.325</u>
19 Reguleringer		
Af- og nedskrivninger	2.190.426	2.009.506
Nedskrivning af omsætningsaktiver	0	-3.357.000
Avance/tab ved afhændelse af anlægsaktiver	-10.682	-36.060
Finansielle indtægter	-1.066.545	-921.336
Finansielle omkostninger	1.628.337	1.758.640
Skat af årets resultat	774.684	296.222
Udskudt skat	-560.906	293.490
Øvrige reguleringer	0	-958.000
	<u>2.955.314</u>	<u>-914.538</u>
20 Ændring i driftskapital		
Ændring i varebeholdninger	-2.914.882	-3.206.000
Ændring i tilgodehavender	-2.332.116	6.561.000
Ændring i leverandørgæld m.v.	4.040.060	2.723.000
Ændring i sikringsinstrumenter til dagsværdi	-1.310.043	0
	<u>-2.516.981</u>	<u>6.078.000</u>
21 Likvider, ultimo		
Likvide beholdninger ifølge balancen	8.249.715	4.809.633
Kortfristet gæld til banker	-21.722.460	-17.729.689
Kortfristet gæld til factoringsselskab	10.518.681	6.756.539
	<u>-2.954.064</u>	<u>-6.163.517</u>