



Micro Matic A/S

Holkebjergvej 48, 5250 Odense SV

ÅRSRAPPORT 2016/17

01.05.2016 - 30.04.2017

Årsrapporten er fremlagt og godkendt på selskabets ordinære generalforsamling i Odense, den 29. juni 2017.

A handwritten signature in blue ink, appearing to be "T. Skov", written over a horizontal line.

Dirigent

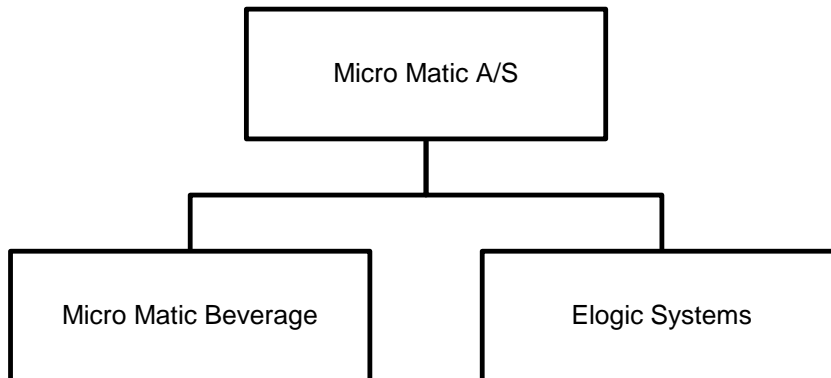
Indholdsfortegnelse

| | Side |
|---|-------------|
| Selskabsoplysninger | 1 |
| Ledelsespåtegning | 2 |
| Den uafhængige revisors revisionspåtegning..... | 3 |
| Ledelsesberetning | 5 |
| Koncernens totalindkomstopgørelse | 10 |
| Koncernens balance | 11 |
| Koncernens egenkapitalopgørelse | 13 |
| Koncernens pengestrømsopgørelse | 14 |
| Moderselskabets totalindkomstopgørelse | 15 |
| Moderselskabets balance | 16 |
| Moderselskabets egenkapitalopgørelse | 18 |
| Moderselskabets pengestrømsopgørelse | 19 |
| Noter til årsrapporten | 20 |

Selskabsoplysninger

Selskabet

Micro Matic A/S er moderselskab for en koncern, der pr. 30/4 2017 består af 19 selskaber. Koncernens selskaber er opdelt i to divisioner:



Koncernselskaber er vist i note 25.

Selskabet ejes 50% af SAAN Holding A/S, Odense og 50% af C.C.N. Holding A/S, Odense.

Forretningsadresse

Micro Matic A/S
Holkebjergvej 48
5250 Odense SV
Tlf.: +45 66 17 11 22
e-mail: mm@micro-matic.dk
www.micro-matic.com

Bestyrelsen

Carl Chr. Nielsen, formand
Niels Thorborg, næstformand
Jørn Kildegaard
Svend-Aage Nielsen
Flemming H. Tomdrup
Lars Klokke*

**valgt af medarbejderne*

Direktionen

Søren Klarskov Vilby, adm. direktør

Revisionen

Deloitte Statsautoriseret Revisionspartnerselskab

Ledelsespåtegning

Bestyrelsen og direktionen har dags dato behandlet og godkendt årsrapporten for regnskabsåret 1. maj 2016 - 30. april 2017 for Micro Matic A/S.

Årsrapporten aflægges i overensstemmelse med International Financial Reporting Standards, som godkendt af EU og oplysningskrav i årsregnskabsloven.

Det er vores opfattelse, at koncernregnskabet og årsregnskabet giver et retvisende billede af koncernens og moderselskabets aktiver, passiver og finansielle stilling pr. 30. april 2017 samt af resultatet af koncernens og moderselskabets aktiviteter og pengestrømme for regnskabsåret 1. maj 2016 - 30. april 2017.

Ledelsesberetningen indeholder efter vores opfattelse en retvisende redegørelse for udviklingen i koncernens og moderselskabets aktiviteter og økonomiske forhold, årets resultater og moderselskabets finansielle stilling og den finansielle stilling som helhed for de virksomheder, der er omfattet af koncernregnskabet, samt en beskrivelse af de væsentligste risici og usikkerhedsfaktorer, som koncernen og moderselskabet står overfor.

Årsrapporten indstilles til generalforsamlingens godkendelse.

Odense, den 29. juni 2017

Direktion:




Søren Klarskov Vilby
adm. direktør

Bestyrelse:



Carl Chr. Nielsen
formand



Niels Thorborg
næstformand



Svend-Aage Nielsen



Jørn Kildegaard



Flemming H. Tomdrup



Lars Klokke

Den uafhængige revisors revisionspåtegning

Til kapitalejerne i Micro Matic A/S

Konklusion

Vi har revideret koncernregnskabet og årsregnskabet for Micro Matic A/S for regnskabsåret 01.05.2016 - 30.04.2017, der omfatter resultatopgørelse, totalindkomstopgørelse, balance, egenkapitalopgørelse, pengestrømsopgørelse og noter, herunder anvendt regnskabspraksis, for såvel koncernen som selskabet. Koncernregnskabet og årsregnskabet udarbejdes efter International Financial Reporting Standards som godkendt af EU og yderligere krav i årsregnskabsloven.

Det er vores opfattelse, at koncernregnskabet og årsregnskabet giver et retvisende billede af koncernens og selskabets aktiver, passiver og finansielle stilling pr. 30.04.2017 samt af resultatet af koncernens og selskabets aktiviteter og pengestrømme for regnskabsåret 01.05.2016 - 30.04.2017 i overensstemmelse med International Financial Reporting Standards som godkendt af EU og yderligere krav i årsregnskabsloven.

Grundlag for konklusion

Vi har udført vores revision i overensstemmelse med internationale standarder om revision og de yderligere krav, der er gældende i Danmark. Vores ansvar ifølge disse standarder og krav er nærmere beskrevet i revisionspåtegningens afsnit "Revisors ansvar for revisionen af koncernregnskabet og årsregnskabet". Vi er uafhængige af koncernen i overensstemmelse med internationale etiske regler for revisorer (IESBA's Etiske regler) og de yderligere krav, der er gældende i Danmark, ligesom vi har opfyldt vores øvrige etiske forpligtelser i henhold til disse regler og krav. Det er vores opfattelse, at det opnåede revisionsbevis er tilstrækkeligt og egnet som grundlag for vores konklusion.

Udtalelse om ledelsesberetningen

Ledelsen er ansvarlig for ledelsesberetningen.

Vores konklusion om koncernregnskabet og årsregnskabet omfatter ikke ledelsesberetningen, og vi udtrykker ingen form for konklusion med sikkerhed om ledelsesberetningen.

I tilknytning til vores revision af koncernregnskabet og årsregnskabet er det vores ansvar at læse ledelsesberetningen og i den forbindelse overveje, om ledelsesberetningen er væsentligt inkonsistent med koncernregnskabet eller årsregnskabet eller vores viden opnået ved revisionen eller på anden måde synes at indeholde væsentlig fejlinformation.

Vores ansvar er derudover at overveje, om ledelsesberetningen indeholder krævede oplysninger i henhold til årsregnskabsloven.

Baseret på det udførte arbejde er det vores opfattelse, at ledelsesberetningen er i overensstemmelse med koncernregnskabet og årsregnskabet og er udarbejdet i overensstemmelse med årsregnskabslovens krav. Vi har ikke fundet væsentlig fejlinformation i ledelsesberetningen.

Ledelsens ansvar for koncernregnskabet og årsregnskabet

Ledelsen har ansvaret for udarbejdelsen af et koncernregnskab og et årsregnskab, der giver et retvisende billede i overensstemmelse med International Financial Reporting Standards som godkendt af EU og yderligere krav i årsregnskabsloven. Ledelsen har endvidere ansvaret for den interne kontrol, som ledelsen anser for nødvendig for at udarbejde et koncernregnskab og et årsregnskab uden væsentlig fejlinformation, uanset om denne skyldes besvigelser eller fejl.

Ved udarbejdelsen af koncernregnskabet og årsregnskabet er ledelsen ansvarlig for at vurdere koncernens og selskabets evne til at fortsætte driften, at oplyse om forhold vedrørende fortsat drift, hvor dette er relevant, samt at udarbejde koncernregnskabet og årsregnskabet på grundlag af regnskabsprincippet om fortsat drift, medmindre ledelsen enten har til hensigt at likvidere koncernen eller selskabet, indstille driften eller ikke har andet realistisk alternativ end at gøre dette.

Revisors ansvar for revisionen af koncernregnskabet og årsregnskabet

Vores mål er at opnå høj grad af sikkerhed for, om koncernregnskabet og årsregnskabet som helhed er uden væsentlig fejlinformation, uanset om denne skyldes besvigelser eller fejl, og at afgive en revisionspåtegning med en konklusion. Høj grad af sikkerhed er et højt niveau af sikkerhed, men er ikke en garanti for, at en revision, der udføres i overensstemmelse med internationale standarder om revision og de yderligere krav, der er gældende i Danmark, altid vil afdække væsentlig fejlinformation, når sådan findes. Fejlinformation kan opstå som følge af besvigelser eller fejl og kan betragtes som væsentlige, hvis det med rimelighed kan forventes, at de enkeltvis eller samlet har indflydelse på de økonomiske beslutninger, som regnskabsbrugerne træffer på grundlag af koncernregnskabet og årsregnskabet.

Som led i en revision, der udføres i overensstemmelse med internationale standarder om revision og de yderligere krav, der er gældende i Danmark, foretager vi faglige vurderinger og opretholder professionel skepsis under revisionen. Herudover:


- Identificerer og vurderer vi risikoen for væsentlig fejlinformation i koncernregnskabet og årsregnskabet, uanset om denne skyldes besvigelser eller fejl, udformer og udfører revisionshandlinger som reaktion på disse risici samt opnår revisionsbevis, der er tilstrækkeligt og egnet til at danne grundlag for vores konklusion. Risikoen for ikke at opdage væsentlig fejlinformation forårsaget af besvigelser er højere end ved væsentlig fejlinformation forårsaget af fejl, idet besvigelser kan omfatte sammensværgelser, dokumentfalsk, bevidste udeladelser, vildledning eller tilsidesættelse af intern kontrol.
- Opnår vi forståelse af den interne kontrol med relevans for revisionen for at kunne udforme revisionshandlinger, der er passende efter omstændighederne, men ikke for at kunne udtrykke en konklusion om effektiviteten af koncernens og selskabets interne kontrol.
- Tager vi stilling til, om den regnskabspraksis, som er anvendt af ledelsen, er passende, samt om de regnskabsmæssige skøn og tilknyttede oplysninger, som ledelsen har udarbejdet, er rimelige.
- Konkluderer vi, om ledelsens udarbejdelse af koncernregnskabet og årsregnskabet på grundlag af regnskabsprincippet om fortsat drift er passende, samt om der på grundlag af det opnåede revisionsbevis er væsentlig usikkerhed forbundet med begivenheder eller forhold, der kan skabe betydelig tvivl om koncernens og selskabets evne til at fortsætte driften. Hvis vi konkluderer, at der er en væsentlig usikkerhed, skal vi i vores revisionspåtegning gøre opmærksom på oplysninger herom i koncernregnskabet og årsregnskabet eller, hvis sådanne oplysninger ikke er tilstrækkelige, modificere vores konklusion. Vores konklusioner er baseret på det revisionsbevis, der er opnået frem til datoen for vores revisionspåtegning. Fremtidige begivenheder eller forhold kan dog medføre, at koncernen og selskabet ikke længere kan fortsætte driften.
- Tager vi stilling til den samlede præsentation, struktur og indhold af koncernregnskabet og årsregnskabet, herunder noteoplysningerne, samt om koncernregnskabet og årsregnskabet afspejler de underliggende transaktioner og begivenheder på en sådan måde, at der gives et retvisende billede heraf.
- Opnår vi tilstrækkeligt og egnet revisionsbevis for de finansielle oplysninger for virksomhederne eller forretningsaktiviteterne i koncernen til brug for at udtrykke en konklusion om koncernregnskabet. Vi er ansvarlige for at lede, føre tilsyn med og udføre koncernrevisionen. Vi er eneansvarlige for vores revisionskonklusion.


Vi kommunikerer med den øverste ledelse om bl.a. det planlagte omfang og den tidsmæssige placering af revisionen samt betydelige revisionsmæssige observationer, herunder eventuelle betydelige mangler i intern kontrol, som vi identificerer under revisionen.

Odense, den 29.06.2017

Deloitte

Statsautoriseret Revisionspartnerselskab
CVR-nr. 33 96 35 56


Erik Holst Jørgensen
statsautoriseret revisor


Lars Leopold Larsen
statsautoriseret revisor

Ledelsesberetning

Koncernens hoved- og nøgletal, mio. DKK

| <u>Hovedtal</u> | 2012/13 | 2013/14 | 2014/15 | 2015/16 | 2016/17 |
|---|---------|---------|---------|---------|---------|
| Nettoomsætning | 1.038 | 1.232 | 1.447 | 1.838 | 1.926 |
| Bruttoresultat | 238 | 285 | 389 | 543 | 598 |
| Resultat af primær drift - fortsættende aktiviteter..... | 144 | 152 | 233 | 264 | 317 |
| Resultat af primær drift - ophørte aktiviteter..... | 49 | 50 | 49 | 37 | 14 |
| Resultat af primær drift - forts. og ophørte aktiviteter... | 193 | 202 | 281 | 301 | 330 |
| Finansielle poster, netto | -29 | -36 | -31 | -2 | -11 |
| Årets resultat af fortsættende aktiviteter..... | 82 | 79 | 149 | 186 | 218 |
| Årets resultat af ophørte aktiviteter..... | 25 | 31 | 31 | 27 | 10 |
| Balancesum | 1.794 | 1.853 | 2.061 | 1.906 | 1.686 |
| Pengestrøm fra driften | 141 | 239 | 77 | 256 | 294 |
| Invest. i materielle aktiver | 42 | 67 | 43 | 79 | 39 |
| Egenkapital | 698 | 756 | 715 | 956 | 988 |
| Gns. antal heltidsansatte | 687 | 807 | 864 | 1.166 | 1.180 |
| Antal ansatte ultimo | 677 | 836 | 883 | 1.164 | 1.155 |
| <u>Nøgletal i %</u> | | | | | |
| Bruttomargin | 22,9% | 23,1% | 26,9% | 29,5% | 31,1% |
| Overskudsgrad | 13,9% | 12,3% | 16,1% | 14,4% | 16,4% |
| Afkastningsgrad | 8,0% | 8,2% | 11,3% | 13,9% | 18,8% |
| Egenkapitalens forrentning | 12,2% | 10,9% | 20,2% | 22,3% | 22,4% |
| Egenkapitalandel | 38,9% | 40,8% | 34,7% | 50,2% | 58,6% |

Moderselskabets hovedtal, mio. DKK

| <u>Hovedtal</u> | 2012/13 | 2013/14 | 2014/15 | 2015/16 | 2016/17 |
|---------------------------------|---------|---------|---------|---------|---------|
| Resultat af primær drift | 42 | 40 | 88 | 54 | 70 |
| Finansielle poster, netto | -24 | -33 | -19 | 5 | -11 |
| Årets resultat | 96 | 94 | 146 | 136 | 208 |
| Egenkapital | 593 | 689 | 561 | 699 | 708 |
| Balancesum | 1.448 | 1.628 | 1.405 | 1.426 | 1.206 |

Ovenstående hoved- og nøgletal er tilpasset den foretagne fusion samt frasalg af virksomheder.

Historik

2013/14

Micro Matic-divisionen har erhvervet selskabet Bevttec AS beliggende i Norge med datterselskaber i Sverige og Finland. Beijing Micro Matic Machinery Co., Ltd. er solgt fra Nielsen & Nielsen Holding A/S til datterselskabet Micro Matic A/S.

2015/16

Micro Matic A/S har solgt divisionerne Triax A/S og Senmatic A/S. Micro Matic har købt den nordiske virksomhed Valpar Industrial, som producerer slanger til ølindustrien. Desuden er aktiviteterne i danske Bechdesign overtaget, og yderligere har Micro Matic købt virksomheden Elogic A/S.

2016/17

Micro Matic A/S har solgt divisionen Nassau Door A/S. Herudover er Elogic A/S og Triax Systems A/S fusioneret, hvor det fortsættende navn er Elogic Systems A/S.

Ledelsesberetning (fortsat)

Hovedaktiviteter

Micro Matic koncernen består af 2 divisioner, Micro Matic Beverage og Elogic Systems. Der er i regnskabsåret sket frasalg af Nassau Door.

Micro Matic Beverage er globalt ledende inden for udstyr til udskænkning af fadøl. Derudover beskæftiger Micro Matic Beverage sig med udstyr til udskænkning af øvrige drikkevarer, og endelig har Micro Matic Beverage en mindre aktivitet til sikker håndtering af kemikalier.

Elogic Systems udvikler, producerer og markedsfører udendørskapslingsprodukter og tavler til el og kommunikationsnetværk. Herudover laves en række kundetilpassede system- og indkapslingsløsninger.

Udvikling i aktiviteter og økonomiske forhold

Koncernens nettoomsætning i fortsættende og ophørte aktiviteter blev 2.166 mio. DKK i 2016/17 mod 2.525 mio. DKK året før. Årets resultat af primær drift i fortsættende og ophørte aktiviteter blev 330 mio. DKK i 2016/17 mod 301 mio. DKK året før.

Koncernens nettoomsætning i fortsættende aktiviteter blev 1.926 mio. DKK i 2016/17 mod 1.838 mio. DKK året før.

Årets resultat af primær drift i fortsættende aktiviteter blev 317 mio. DKK, hvilket er en stigning på 53 mio. DKK i forhold til året før.

Årets resultat efter skat i fortsættende aktiviteter blev realiseret med 218 mio. DKK i 2016/17 mod 186 mio. DKK i 2015/16.

Koncernens pengestrøm fra driften blev 294 mio. DKK mod 256 mio. DKK året før. Netto rentebærende gæld er i løbet af året formindsket med 259 mio. DKK til 151 mio. DKK ultimo året.

Micro Matic Beverage havde stigende nettoomsætning og stigende resultat. Stigningen i aktivitet og indtjening var især båret af aktiviteter i Europa og USA.

Elogic Systems har i regnskabsåret 2016/2017 haft stabil omsætning og indtjening sammenholdt med året før.

Koncernens forretningsmæssige fokus var i regnskabsåret, og er fortsat, profitabel vækst. Dette søges opnået ved en styrkelse af konkurrenceevnen og indsats på innovationsområdet.

CSR, menneskerettigheder og reduktion af klimapåvirkning

Koncernens nuværende CSR-politikker er primært fokuserede på dels produktionen og produkters miljø- og klimamæssige betydning, og dels medarbejderes arbejdsforhold. Det er ledelsens vurdering, at det er her virksomheden har den største indvirkning på omverdenen.

Arbejds miljøpolitik

Det er virksomhedens målsætning, at arbejdsulykker skal undgås. Micro Matic har derfor udarbejdet en sikkerhedspolitik, der skal medvirke til at forbedre arbejdsmiljøet. Formålet med sikkerhedspolitikken er at sikre, at virksomhedens arbejdsopgaver udføres sikkerhedsmæssigt og sundhedsmæssigt forsvarligt for herved at forebygge og afværge farer, der kan opstå ved udførelsen af virksomhedens arbejdsopgaver. Alle nye medarbejdere modtager instruktion i sikkerhed og arbejdsmiljø ligesom alle eksisterende medarbejdere skal igennem samme forløb det kommende år. Politikken har endvidere til hensigt at igangsætte aktiviteter, som kan sikre et godt arbejdsmiljø og forebygge arbejdsskader. Dette sker bl.a. ved at tilsikre, at medarbejderes forslag til forbedringer og evalueringer af arbejdsmiljøet modtages og bearbejdes.

En fokuseret indsats har medvirket til at halvere antallet af arbejdsulykker de seneste tre år.

Udover egne indsatser stiller Micro Matic også krav til samarbejdspartnere, herunder leverandører, som skal tage ansvar for deres medarbejderes sikkerhed.

Miljø- og klimapåvirkning

Det er koncernens mål at tilstræbe en produktion, der begrænser klimapåvirkningen gennem anvendelse af miljøvenlige processer. Dette omfatter bl.a. valg af materialer, der i videst muligt omfang er genanvendelige, men også at de forskellige processer er skånsomme over for miljøet.

Der er i 2016 således substitueret kemikalier til mindre farlige og miljøbelastende stoffer samt udfaset flere miljøbelastende stoffer. Micro Matic har endvidere gennemført et affaldsprojekt i 2016, som har vist, at mængden af affald til genanvendelse er øget betydeligt i forhold til sidste regnskabsår.

Herudover indgår overvejelser omkring miljø som en del af virksomhedens innovationsprocesser og forretningsstrategi.

Micro Matic har udvist forbedringer i indeværende regnskabsår på en række nøgletal vedrørende miljø- og klimapåvirkningen herunder bl.a. CO₂-udledningen, der er reduceret med 40% over en tre årig periode.

Menneskerettigheder

Micro Matic støtter, overholder og respekterer de internationale menneskerettigheder, der er indeholdt i menneskerettighedskonventionen. Det betyder bl.a., at koncernen arbejder for at sikre lige muligheder uafhængigt af køn, religion, oprindelse eller seksuel orientering. Koncernen accepterer ikke tvangsarbejde eller børnearbejde.

Det er koncernens politik, at medarbejdernes frie valg af fagforeninger og deres ret til at deltage i overenskomstforhandlinger respekteres, ligesom gældende lovgivning og standarder i respektive lande vedrørende arbejdstid og lønninger efterleves.

Vores politik er konkretiseret i Micro Matics Code of Conduct, som alle medarbejdere bliver gjort bekendt med ved ansættelsen, og som indgår i aftaler med leverandører. Vi rapporterer endvidere om bl.a. vores menneskerettigheds- og arbejdstagerforhold til de internationalt anerkendte systemer Sedex og EcoVadis, som sikrer transparens for vores samarbejdspartnere.

Micro Matic har i 2016 fået en rating, der placerer Micro Matic blandt de bedste 30% hos EcoVadis.

Kønssammensætning i Micro Matic A/S ledelse (diversitet i koncernens ledelse)

Micro Matic går ind for diversitet blandt koncernens medarbejdere, herunder også den kønsmæssige sammensætning af bestyrelserne. Bestyrelsen har opstillet målsætninger herfor i Micro Matic A/S, hvilket indgår i rapporteringen for regnskabsåret 2016/17.

De opstillede måltal følger Folketingets beslutning om, at danske virksomheder skal forholde sig til kønssammensætningen i virksomheden. Micro Matic A/S driver virksomheder inden for områder, som historisk set har overvægt af mænd, og bestyrelsen mener, at det vil være ambitiøst inden for de næste 2 år at øge den nuværende fordeling i bestyrelsen i Micro Matic A/S til som minimum at indeholde én person af hvert køn i den generalforsamlingsvalgte bestyrelse. Bestyrelsens sammensætning i Micro Matic A/S består ved udgangen af regnskabsåret af 5 mænd valgt af generalforsamlingen. Målet er derfor på nuværende tidspunkt ikke opfyldt, hvilket skyldes den historiske kønssammensætning i koncernens brancher.

Micro Matic har udarbejdet en politik for tiltrækning af det underrepræsenterede køn på øvrige ledelsesniveauer. Der arbejdes på at sikre lige vilkår for alle bl.a. ved afholdelse af jobevalueringssamtaler, hvor karrieremuligheder og lederpotentialer drøftes. Disse aktiviteter vil fortsætte de kommende år. Micro Matics bestyrelse er af den opfattelse, at det bedste team opnås ved at have en ledelse, som er sammensat af de bedst kvalificerede personer.

Koncernens danske selskaber har ved årets udgang 3 mænd og 1 kvinde i de daglige ledelser og opfylder derved måltallet på 25 %. Der er i årets løb sket reduktion i antallet af daglige ledere med 3 mænd og 1 kvinde som følge af frasalg af virksomheder.

Videnressourcer

Koncernen sikrer, bl.a. gennem udvikling og vedligeholdelse af medarbejdernes viden og kompetencer, at koncernens virksomheder fortsat har en høj effektivitet, at der kan frembringes innovative produkter og løsninger, og at de fremstillede produkter er konkurrencedygtige på de udvalgte markeder. Tilstedeværelsen af de nødvendige kvalifikationer sikres bl.a. gennem en målrettet uddannelse af medarbejderne samt et samarbejde med eksterne partnere. Der er i koncernen et stærkt fokus på udvikling af nye produkter og produktkoncepter, og der er i året anvendt et betydeligt beløb herpå. Dette planlægges fortsat i indeværende år.

Forventet udvikling

For indeværende år forventes en aktivitet og et resultat på niveau med 2016/17, dog reduceret med frasolgte virksomheder. Den globale økonomiske situation er fortsat usikker, hvilket kan have betydelig indflydelse på indtjeningen.

Begivenheder efter regnskabsafslutningen

Der er ikke efter regnskabsåret afslutning indtruffet begivenheder, som væsentligt vil kunne påvirke koncernens finansielle stilling.

Usikkerhed ved indregning og måling

Der er ikke særlig usikkerhed eller risici ved indregning og måling i årsrapporten.

Særlige risici

Koncernens aktiviteter og virksomhed vurderes ikke at være påvirket af særlige risici ud over almindeligt forekommende forretningsmæssige risici.

Bestyrelsen og direktionen takker medarbejderne i ind- og udland for en engageret indsats i årets løb.

KONCERNENS TOTALINDKOMSTOPGØRELSE

| Note | (1.000 DKK) | 2016/17 | 2015/16 |
|--|--|-------------------|-------------------|
| Fortsættende aktiviteter | | | |
| 2 | Nettoomsætning | 1.926.096 | 1.838.287 |
| 3, 6, 7 | Produktionsomkostninger | <u>-1.327.927</u> | <u>-1.295.437</u> |
| | Bruttoresultat | 598.169 | 542.850 |
| 4 | Andre driftsindtægter | 16.083 | 17.305 |
| 6, 8 | Salgs- og distributionsomkostninger | -163.988 | -158.536 |
| 6, 8 | Administrationsomkostninger | <u>-133.599</u> | <u>-137.488</u> |
| | Resultat af primær drift | <u>316.664</u> | <u>264.131</u> |
| 11 | Indtægter af kapitalandele i associerede virksomheder og joint venture | 2.838 | -5.637 |
| 5 | Andre finansielle indtægter | 479 | 15.958 |
| 5 | Finansielle omkostninger | <u>-14.247</u> | <u>-12.152</u> |
| | Resultat før skat af fortsættende aktiviteter | 305.733 | 262.300 |
| 10 | Skat af årets resultat af fortsættende aktiviteter | <u>-87.520</u> | <u>-76.154</u> |
| | Årets resultat af fortsættende aktiviteter | <u>218.213</u> | <u>186.145</u> |
| Ophørte aktiviteter | | | |
| 7 | Årets resultat af ophørte aktiviteter | 10.032 | 26.734 |
| | Årets resultat | <u>228.245</u> | <u>212.880</u> |
| Poster som kan blive omklassificeret til resultatet: | | | |
| | Valutakursreguleringer vedrørende udenlandske datterselskaber | 3.170 | -20.762 |
| | Valutakursregulering ved salg af virksomhed vedrørende udenlandske datterselskaber | 67 | 4.500 |
| | Dagsværdiregulering af finansielle instrumenter indgået til sikring af fremtidige pengestrømme | 1.051 | 1.259 |
| | Skat af anden totalindkomst | <u>-247</u> | <u>-296</u> |
| | | <u>4.041</u> | <u>-15.299</u> |
| Poster som ikke kan blive omklassificeret til resultatet: | | | |
| | Genmåling af ydelsesbaserede pensioner | -97 | -54 |
| | Skat af anden totalindkomst | 22 | 16 |
| | | <u>-75</u> | <u>-38</u> |
| | Anden totalindkomst | <u>3.966</u> | <u>-15.337</u> |
| | Totalindkomst | <u>232.212</u> | <u>197.543</u> |
| Fordeling af årets resultat | | | |
| | Moderselskabets aktionærer | <u>228.245</u> | <u>212.880</u> |
| | | <u>228.245</u> | <u>212.880</u> |
| Fordeling af totalindkomst | | | |
| | Moderselskabets aktionærer | <u>232.212</u> | <u>197.543</u> |
| | | <u>232.212</u> | <u>197.543</u> |

KONCERNENS BALANCE

AKTIVER

| Note | (1.000 DKK) | 30.04.17 | 30.04.16 |
|------|--|------------------|------------------|
| | <u>Langfristede aktiver</u> | | |
| 8 | Immaterielle aktiver | | |
| | Goodwill | 387.930 | 479.930 |
| | Rettigheder mv. | 22.288 | 28.208 |
| | Færdiggjorte udviklingsprojekter | 2.154 | 2.445 |
| | Immaterielle aktiver i alt | <u>412.372</u> | <u>510.583</u> |
| 8 | Materielle aktiver | | |
| | Grunde og bygninger | 130.954 | 173.344 |
| | Produktionsanlæg og maskiner | 76.032 | 70.967 |
| | Andre anlæg, driftsmateriel og inventar | 38.174 | 48.775 |
| | Materielle aktiver under opførelse | 23.771 | 50.537 |
| | Materielle aktiver i alt..... | <u>268.931</u> | <u>343.623</u> |
| | Finansielle aktiver | | |
| 11 | Kapitalandele i associerede virksomheder og joint ventures | 0 | 16.975 |
| | Finansielle aktiver i alt..... | <u>0</u> | <u>16.975</u> |
| 10 | Udskudte skatteaktiver | 9.996 | 13.187 |
| | LANGFRISTEDE AKTIVER I ALT | <u>691.299</u> | <u>884.368</u> |
| | <u>Kortfristede aktiver</u> | | |
| | Varebeholdninger | | |
| | Råvarer og hjælpematerialer | 115.212 | 142.319 |
| | Varer under fremstilling | 47.034 | 33.188 |
| | Fremstillede færdigvarer og handelsvarer | 237.199 | 250.023 |
| | Varebeholdninger i alt | <u>399.446</u> | <u>425.530</u> |
| | Tilgodehavender | | |
| 9 | Tilgodehavender fra salg og tjenesteydelser..... | 491.879 | 518.043 |
| | Andre tilgodehavender | 5.416 | 7.656 |
| | Periodeafgrænsningsposter | 20.439 | 14.501 |
| | Tilgodehavender i alt | <u>517.735</u> | <u>540.200</u> |
| | Likvide beholdninger | <u>77.204</u> | <u>55.428</u> |
| | KORTFRISTEDE AKTIVER I ALT | <u>994.385</u> | <u>1.021.158</u> |
| | AKTIVER I ALT | <u>1.685.684</u> | <u>1.905.526</u> |

KONCERNENS BALANCE

PASSIVER

| Note | (1.000 DKK) | 30.04.17 | 30.04.16 |
|------|--|------------------|------------------|
| | <u>Egenkapital</u> | | |
| | Selskabskapital | 1.200 | 1.200 |
| | Reserve for værdiregulering af sikringsinstrumenter | -657 | -1.461 |
| | Andre reserver | -33.163 | -36.400 |
| | Overført resultat | 1.020.929 | 992.758 |
| | Egenkapital tilhørende moderselskabets aktionærer | 988.309 | 956.097 |
| | EGENKAPITAL I ALT | 988.309 | 956.097 |
| | <u>Langfristede forpligtelser</u> | | |
| 14 | Prioritetsgæld | 40.456 | 112.595 |
| 14 | Anden gæld | 0 | 9.289 |
| 10 | Udskudte skatteforpligtelser | 25.776 | 37.887 |
| 12 | Pensionsforpligtelser | 7.172 | 7.711 |
| 13 | Hensatte forpligtelser | 1.190 | 2.210 |
| | LANGFRISTEDE FORPLIGTELSE I ALT | 74.594 | 169.692 |
| | <u>Kortfristede forpligtelser</u> | | |
| 14 | Kortfristet del af langfristede forpligtelser | 3.525 | 8.570 |
| 13 | Kortfristet del af hensatte forpligtelser | 0 | 2.572 |
| | Bankgæld | 148.941 | 311.649 |
| 15 | Anden gæld | 124.911 | 139.674 |
| | Modtagne forudbetalinger fra kunder | 1.460 | 1.913 |
| | Leverandørgæld | 302.969 | 282.786 |
| | Skyldig selskabsskat | 40.974 | 32.573 |
| | KORTFRISTEDE FORPLIGTELSE I ALT | 622.781 | 779.737 |
| | FORPLIGTELSE I ALT | 697.375 | 949.429 |
| | PASSIVER I ALT | 1.685.684 | 1.905.526 |

- 1 Anvendt regnskabspraksis
- 6 Medarbejderforhold
- 17 Sikkerhedsstillelser, pantsætninger og eventualforpligtelser
- 18 Koncernens finansielle risici
- 20 Nærtstående parter
- 21 Revisionshonorar
- 22 Køb af aktiviteter
- 23 Salg af aktiviteter
- 24 Udbytte
- 25 Hjemsted kapitalandele

KONCERNENS EGENKAPITALOPGØRELSE PR. 30.04.2017

(1.000 DKK)

| | Aktie- kapital | Reserve for værdi- regulering af sikrings- instru- menter | Andre reserver | Overført resultat | Egen- kapital tilhørende modersel- skabets aktionærer | Egen- kapital tilhørende minoritets- interesser | Egen- kapital i alt |
|------------------------------------|-------------------|--|-------------------|----------------------|--|---|---------------------------|
| Egenkapital 1/5 2015 | 1.200 | -2.424 | -20.138 | 779.917 | 758.554 | 3.512 | 762.066 |
| Årets resultat | 0 | 0 | 0 | 212.880 | 212.880 | 0 | 212.880 |
| Anden totalindkomst | 0 | 963 | -16.262 | -38 | -15.337 | 0 | -15.337 |
| Totalindkomst | 0 | 963 | -16.262 | 212.842 | 197.543 | 0 | 197.543 |
| Afgang | 0 | 0 | 0 | 0 | 0 | -3.512 | -3.512 |
| Egenkapital 30/4 2016 | 1.200 | -1.461 | -36.400 | 992.758 | 956.097 | 0 | 956.097 |
| Årets resultat | 0 | 0 | 0 | 228.245 | 228.245 | 0 | 228.245 |
| Anden totalindkomst | 0 | 804 | 3.237 | -75 | 3.966 | 0 | 3.966 |
| Totalindkomst | 0 | 804 | 3.237 | 228.171 | 232.212 | 0 | 232.212 |
| Udbetalt udbytte | 0 | 0 | 0 | -200.000 | -200.000 | 0 | -200.000 |
| Egenkapital 30/4 2017 | 1.200 | -657 | -33.163 | 1.020.929 | 988.309 | 0 | 988.309 |

Andre reserver består af valutakursreguleringer af udenlandske datterselskaber.

KONCERNENS PENGESTRØMSOPGØRELSE

| Note | (1.000 DKK) | 2016/17 | 2015/16 |
|---|-------------|----------------------|----------------------|
| Resultat af primær drift (EBIT) fra fortsættende aktiviteter..... | | 316.664 | 278.460 |
| Resultat af primær drift (EBIT) fra ophørte aktiviteter..... | | 13.829 | 22.445 |
| Resultat af primær drift (EBIT) | | <u>330.493</u> | <u>300.905</u> |
| Af- og nedskrivninger | | 40.438 | 55.469 |
| Tab og gevinst ved salg af anlægsaktiver | | 6.541 | -189 |
| Resultatført ydelsesbaseret pensionsordning | | 1.946 | 3.016 |
| Indbetaling til ydelsesbaseret pensionsordning | | -259 | -176 |
| Ændring i nettoarbejdskapital | | <u>15.842</u> | <u>-10.457</u> |
| Pengestrømme vedrørende primær drift | | <u>395.002</u> | <u>348.569</u> |
| Modtagne finansielle indtægter | | 479 | 15.872 |
| Betalte finansielle omkostninger | | -17.602 | -28.170 |
| Betalt selskabsskat | | <u>-84.044</u> | <u>-80.031</u> |
| Pengestrømme vedrørende drift | | <u>293.835</u> | <u>256.241</u> |
| Køb mv. af materielle aktiver | | -64.465 | -52.364 |
| Køb mv. af immaterielle aktiver | | -997 | -8.739 |
| Salg af materielle aktiver | | 37.407 | 1.573 |
| Ændring af igangværende investeringer | | 25.067 | -26.540 |
| Salg af virksomheder | | 172.158 | 329.004 |
| Køb af virksomheder | | 0 | -276.093 |
| Salg af virksomhedsandele | | <u>20.192</u> | <u>-14.498</u> |
| Pengestrømme vedrørende investeringer | | <u>189.362</u> | <u>-47.656</u> |
| Frit cashflow | | <u>483.197</u> | <u>208.586</u> |
| Udbetalt udbytte til aktionærer i moderselskabet..... | | -200.000 | 0 |
| Afdrag på prioritetsgæld/bankgæld | | -54.875 | -30.937 |
| Ændring af kortfristede lån, netto | | -204.626 | -191.109 |
| Øvrige reguleringer, netto | | <u>-5</u> | <u>-769</u> |
| Pengestrømme vedrørende finansiering | | <u>-459.506</u> | <u>-222.815</u> |
| Ændring i likvider | | 23.691 | -14.230 |
| Likvider primo | | 55.428 | 71.727 |
| Valutakursregulering likvider | | <u>-1.914</u> | <u>-2.070</u> |
| Likvide beholdninger ultimo | | <u><u>77.204</u></u> | <u><u>55.428</u></u> |

MODERSELSKABETS TOTALINDKOMSTOPGØRELSE

| Note | (1.000 DKK) | 2016/17 | 2015/16 |
|---------|--|-----------------------|-----------------------|
| 2 | Nettoomsætning | 709.064 | 671.815 |
| 3, 6, 8 | Produktionsomkostninger | <u>-565.301</u> | <u>-556.370</u> |
| | Bruttoresultat | 143.763 | 115.445 |
| 20 | Andre driftsindtægter | 16.083 | 34.317 |
| 6, 8 | Salgs- og distributionsomkostninger | -31.021 | -25.684 |
| 6, 8 | Administrationsomkostninger | <u>-59.298</u> | <u>-70.532</u> |
| | Resultat af primær drift | 69.527 | 53.546 |
| 16 | Modtagne udbytter fra dattervirksomheder | 171.587 | 81.391 |
| | Indtægter fra kapitalandele i dattervirksomheder | -10.567 | 14.435 |
| | Indtægter fra kapitalandele i associerede virksomheder | 2.838 | -5.637 |
| 5 | Andre finansielle indtægter | 4.644 | 16.682 |
| 5 | Finansielle omkostninger | <u>-15.385</u> | <u>-11.352</u> |
| | Ordinært resultat | <u>222.643</u> | <u>149.065</u> |
| | Resultat før skat | 222.643 | 149.065 |
| 10 | Skat af årets resultat | <u>-14.557</u> | <u>-12.728</u> |
| | Årets resultat | <u>208.086</u> | <u>136.337</u> |
| | Poster, som kan blive omklassificeret til resultatet: | | |
| | Dagsværdiregulering af finansielle instrumenter indgået til sikring af fremtidige pengestrømme | 1.712 | 1.259 |
| | Skat af anden totalindkomst | <u>-402</u> | <u>-296</u> |
| | Anden totalindkomst | <u>1.310</u> | <u>963</u> |
| | Totalindkomst i alt | <u><u>209.396</u></u> | <u><u>137.300</u></u> |

MODERSELSKABETS BALANCE

AKTIVER

| Note | (1.000 DKK) | 30.04.17 | 30.04.16 |
|------|--|------------------|------------------|
| | <u>Langfristede aktiver</u> | | |
| 8 | Immaterielle aktiver | | |
| | Goodwill..... | 5.000 | 5.000 |
| | Rettigheder | 4.115 | 2.889 |
| | Færdiggjorte udviklingsprojekter | 2.153 | 2.445 |
| | Immaterielle aktiver i alt | <u>11.268</u> | <u>10.334</u> |
| 8 | Materielle aktiver | | |
| | Grunde og bygninger | 73.269 | 114.021 |
| | Produktionsanlæg og maskiner | 55.181 | 42.336 |
| | Andre anlæg, driftsmateriel og inventar | 22.227 | 21.614 |
| | Materielle aktiver under opførelse | 13.714 | 27.001 |
| | Materielle aktiver i alt | <u>164.391</u> | <u>204.972</u> |
| | Finansielle aktiver | | |
| 16 | Kapitalandele i dattervirksomheder | 504.711 | 741.863 |
| 11 | Kapitalandele i associerede virksomheder og joint venture | 0 | 16.975 |
| | Finansielle aktiver i alt | <u>504.711</u> | <u>758.838</u> |
| | LANGFRISTEDE AKTIVER I ALT | <u>680.370</u> | <u>974.144</u> |
| | <u>Kortfristede aktiver</u> | | |
| | Varebeholdninger | | |
| | Råvarer og hjælpematerialer | 46.466 | 54.630 |
| | Varer under fremstilling | 16.425 | 18.659 |
| | Fremstillede færdigvarer og handelsvarer | 70.227 | 68.961 |
| | Varebeholdninger i alt | <u>133.118</u> | <u>142.250</u> |
| | Tilgodehavender | | |
| 9 | Tilgodehavender fra salg og tjenesteydelser | 247.209 | 206.258 |
| 20 | Tilgodehavender hos dattervirksomheder | 112.542 | 94.640 |
| | Andre tilgodehavender | 2.403 | 4.585 |
| | Periodeafgrænsningsposter | 3.157 | 3.219 |
| | Tilgodehavender i alt | <u>365.311</u> | <u>308.702</u> |
| | Likvide beholdninger | <u>27.005</u> | <u>1.090</u> |
| | KORTFRISTEDE AKTIVER I ALT | <u>525.434</u> | <u>452.042</u> |
| | AKTIVER I ALT | <u>1.205.804</u> | <u>1.426.186</u> |

MODERSELSKABETS BALANCE

PASSIVER

| Note | (1.000 DKK) | 30.04.17 | 30.04.16 |
|------|---|-------------------------|-------------------------|
| | <u>Egenkapital</u> | | |
| | Selskabskapital | 1.200 | 1.200 |
| | Reserve for værdiregulering af sikringsinstrumenter.. | -651 | -1.461 |
| | Overført resultat | <u>707.626</u> | <u>699.040</u> |
| | EGENKAPITAL I ALT | <u>708.175</u> | <u>698.779</u> |
| | <u>Langfristede forpligtelser</u> | | |
| 14 | Prioritetsgæld | 40.456 | 81.986 |
| 10 | Udskudte skatteforpligtelser | 21.616 | 28.555 |
| | Andre hensatte forpligtelser | <u>460</u> | <u>350</u> |
| | LANGFRISTEDE FORPLIGTELSE I ALT | <u>62.532</u> | <u>110.891</u> |
| | <u>Kortfristede forpligtelser</u> | | |
| 14 | Kortfristet del af langfristede forpligtelser | 3.320 | 6.273 |
| | Bankgæld | 209.763 | 250.000 |
| 20 | Gæld til dattervirksomheder | 22.261 | 213.831 |
| | Leverandørgæld | 137.030 | 105.454 |
| | Selskabsskat | 16.732 | 8.574 |
| 15 | Anden gæld | <u>45.991</u> | <u>32.384</u> |
| | KORTFRISTEDE FORPLIGTELSE I ALT | <u>435.097</u> | <u>616.516</u> |
| | FORPLIGTELSE I ALT | <u>497.629</u> | <u>727.408</u> |
| | PASSIVER I ALT | <u>1.205.804</u> | <u>1.426.186</u> |

- 1 Anvendt regnskabspraksis
- 6 Medarbejderforhold
- 17 Sikkerhedsstillelser, pantsætninger og eventualforpligtelser
- 19 Moderselskabets finansielle risici
- 20 Nærtstående parter
- 21 Revisionshonorar
- 24 Udbytte
- 25 Hjemsted kapitalandele

MODERSELSKABETS EGENKAPITALOPGØRELSE PR. 30.04.2017

(1.000 DKK)

| | Selskabs- kapital | Reserve for værdi- regulering af sikrings- instru- menter | Overført resultat | Egen- kapital i alt |
|------------------------------------|----------------------|--|----------------------|---------------------------|
| Egenkapital 1/5 2015 | 1.200 | -2.424 | 562.703 | 561.478 |
| Årets resultat | 0 | 0 | 136.337 | 136.337 |
| Anden totalindkomst | 0 | 963 | 0 | 963 |
| Totalindkomst | 0 | 963 | 136.337 | 137.301 |
| Udbetalt udbytte | 0 | 0 | 0 | 0 |
| Egenkapital 30/4 2016 | 1.200 | -1.461 | 699.040 | 698.779 |
| Årets resultat | 0 | 0 | 208.086 | 208.086 |
| Anden totalindkomst | 0 | 810 | 500 | 1.310 |
| Totalindkomst | 0 | 810 | 208.586 | 209.396 |
| Udbetalt udbytte | 0 | 0 | -200.000 | -200.000 |
| Egenkapital 30/4 2017 | 1.200 | -651 | 707.626 | 708.175 |

Selskabskapital

Selskabskapitalen på 1,2 mio. DKK består af 240 aktier à 5.000 DKK. Aktierne er ikke opdelt i klasser. Selskabet har ikke udstedt aktiebrev. Der har ikke været ændringer i selskabskapitalen de seneste 5 år.

MODERSELSKABETS PENGESTRØMSOPGØRELSE

| Note | (1.000 DKK) | 2016/17 | 2015/16 |
|---|-------------|-----------------|-----------------|
| Resultat af primær drift (EBIT) | | 69.527 | 53.546 |
| Af- og nedskrivninger | | 16.975 | 14.456 |
| Ændring i nettoarbejdskapital | | 7.167 | 6.089 |
| Tab ved salg af anlægsaktiver | | 6.463 | 0 |
| Pengestrømme vedrørende primær drift | | 100.131 | 74.091 |
| Modtagne finansielle indtægter | | 243.231 | 141.174 |
| Betalte finansielle omkostninger | | -9.457 | -25.837 |
| Betalt selskabsskat | | -13.566 | -15.084 |
| Pengestrømme fra drift | | 320.339 | 174.343 |
| Køb mv. af immaterielle aktiver | | -768 | -2.433 |
| Køb mv. af materielle aktiver | | -31.711 | -21.609 |
| Salg af materielle aktiver | | 36.548 | 633 |
| Ændring i igangværende investeringer | | 12.139 | -13.264 |
| Salg af finansielle anlægsaktiver | | 20.192 | -14.498 |
| Køb af datterselskaber | | 0 | -346.876 |
| Køb af aktiviteter | | 0 | -11.383 |
| Salg af datterselskaber | | 176.332 | 344.530 |
| Pengestrømme vedrørende investeringer | | 212.734 | -64.899 |
| Frit cashflow | | 533.073 | 109.444 |
| Udbetalt udbytte til aktionærer i moderselskab..... | | -200.000 | 0 |
| Afdrag på prioritetsgæld/bankgæld | | -44.483 | 0 |
| Ændring af kortfristede lån, netto | | -261.670 | -112.192 |
| Pengestrømme vedrørende finansiering | | -506.153 | -112.192 |
| Ændring i likvider | | 26.920 | -2.748 |
| Likvider primo | | 1.090 | 1.016 |
| Valutakursregulering likvider | | -1.006 | 2.822 |
| Likvide beholdninger ultimo | | 27.004 | 1.090 |

NOTER TIL ÅRSRAPPORTEN

1 ANVENDT REGNSKABSPRAKSIS

Generelt

Årsrapporten for 2016/17 for Micro Matic A/S, der omfatter både moderselskabsregnskab og koncernregnskab, er aflagt i overensstemmelse med gældende internationale regnskabsstandarder (IFRS) som godkendt af EU og danske oplysningskrav til årsrapporter for regnskabsklasse C (stor virksomhed), jf. IFRS-bekendtgørelsen udstedt i henhold til årsregnskabsloven.

Årsrapporten aflægges i DKK, idet koncernens aktiviteter udføres i og fra Danmark, hvorfor DKK betragtes som koncernens hovedvaluta.

Ændringer i anvendt regnskabspraksis og præsentation

Årsregnskabet er aflagt efter samme regnskabspraksis som sidste år. Poster i koncernens resultatopgørelse er reklassificeret til posten ophørte aktiviteter vedr. frasolgte virksomheder.

Implementering af nye og ændrede standarder og fortolkningsbidrag

Implementering af nye og ændrede standarder og fortolkningsbidrag, der er trådt i kraft i regnskabsåret har ikke givet anledning til ændringer i anvendt regnskabspraksis.

En række nye standarder og fortolkningsbidrag er endnu ikke trådt i kraft og derfor ikke indarbejdet i koncernregnskabet. Ledelsen har ikke endeligt analyseret indvirkningen af anvendelsen af alle standarder og fortolkningsbidrag, der ikke er trådt i kraft, men vurderer foreløbig, at IFRS 15 Indtægter fra kontrakter med kunder og IFRS 16 Leasing kan få indvirkning for de kommende regnskabsår. Pr. 30.04.2017 havde koncernen operationelle leasingforpligtelser på 99,5 mio.kr., som ikke er indregnet i balancen. En foreløbig analyse indikerer, at disse også vil opfylde definitionen på leasingkontrakter i henhold til IFRS 16, og koncernen vil derfor indregne et aktiv og en tilhørende forpligtelse vedrørende disse pr. 01.05.2019, medmindre de opfylder kriterierne for aktiver med lav værdi eller leasingkontrakter med en restløbetid på mindre end 12 måneder.

Væsentlige ledelsesmæssige skøn og vurderinger

Ved udarbejdelsen af årsrapporten i overensstemmelse med koncernens regnskabspraksis er det nødvendigt, at ledelsen foretager skøn og opstiller forudsætninger, der påvirker de indregnede aktiver og forpligtelser, herunder de præsenterede oplysninger omkring eventualaktiver og -forpligtelser. Ledelsen foretager sine skøn med udgangspunkt i historiske erfaringer samt øvrige forudsætninger, som vurderes relevant på det tidspunkt. Disse skøn

og forudsætninger danner grundlag for de indregnede regnskabsmæssige værdier af aktiver og forpligtelser samt de afledte effekter indregnet i resultatopgørelsen og anden totalindkomst. De faktiske resultater kan over tid afvige herfra.

De foretagne skøn og de underliggende forudsætninger revideres løbende.

Ledelsen anser følgende skøn og vurderinger samt regnskabspraksis i relation hertil for væsentlige for udarbejdelsen af koncernregnskabet.

Værdiforringelsestest

Koncernen foretager minimum én gang årligt test for værdiforringelse af goodwill. Øvrige langfristede aktiver, hvorpå der foretages systematisk afskrivning, testes for værdiforringelse, når begivenheder eller ændrede forhold indikerer, at den regnskabsmæssige værdi muligvis ikke kan genindvindes. Ved værdiforringelsestesten af aktiverne foretages skøn over, hvorledes de dele af koncernen (pengestrømsfrembringende enheder), som aktiverne knytter sig til, vil være i stand til at genere tilstrækkelige positive pengestrømme i fremtiden til at understøtte værdien af aktiverne i den pågældende pengestrømsfrembringende enhed.

Ledelsen fastlægger pengestrømsfrembringende enheder med udgangspunkt i den mindste gruppe af identificerbare aktiver, der tilsammen genererer indgående pengestrømme fra fortsat brug af aktiverne, og som er uafhængige af pengestrømme fra andre aktiver eller grupper af aktiver. Fastlæggelsen af de pengestrømsfrembringende enheder vurderes årligt.

Der foretages skøn over de fremtidige frie netto-pengestrømme baseret på budgetter og strategi for de kommende tre år og fremskrivninger af de efterfølgende år (terminalværdien). Væsentlige parametre i skønnet er omsætningsudvikling, bruttomargin samt forventninger til vækst for perioden efter de tre år.

Genindvindingsværdi beregnes ved tilbagediskontering af forventede fremtidige pengestrømme.

Udskudte skatteforpligtelser og skatteaktiver

Koncernen beregner efter den balanceorienterede gælds metode udskudt skat af alle midlertidige forskelle mellem regnskabsmæssige beløb, med undtagelse af førstegangsindregnet goodwill uden skatteværdi, ligesom der kun afsættes udskudt skat af udenlandske kapitalandele såfremt afhændelse er sandsynlig. Udskudte skatteaktiver indregnes, såfremt det er sandsynligt, at der vil være skattepligtig indkomst til modregning i fremtiden, som vil gøre det muligt at anvende de tidsmæssige forskelle eller skattemæssige fremførbare underskud. Ledelsen foretager i den forbindelse et skøn over de kommende års indtjening baseret på budgetter.

Tilgodehavender

Tilgodehavender måles til amortiserede kostpriser og nedskrives til imødegåelse af tab, såfremt der er indikationer herpå. I forbindelse med nedskrivning til imødegåelse af tab på tilgodehavender, foretager ledelsen skøn med udgangspunkt i foreliggende oplysninger og indikationer.

Generelt om indregning og måling

Aktiver indregnes i balancen, når det er sandsynligt, at fremtidige økonomiske fordele vil tilflyde koncernen, og aktivets værdi kan måles pålideligt. Forpligtelser indregnes i balancen, når koncernen som følge af en tidligere begivenhed har en retlig eller faktisk forpligtelse, og det er sandsynligt, at fremtidige økonomiske fordele vil fragå koncernen, og forpligtelsens værdi kan måles pålideligt.

Ved første indregning måles aktiver og forpligtelser til kostpris. Dette gælder dog ikke finansielle aktiver og forpligtelser, der indregnes til dagsværdi. Måling efter første indregning sker som beskrevet for hver enkelt regnskabspost nedenfor.

Ved indregning og måling tages hensyn til forudsigelige risici og tab, der fremkommer inden årsrapporten aflægges, og som be- eller afkræfter forhold, der eksisterede på balancedagen.

I resultatopgørelsen indregnes indtægter i takt med at de indtjenes, mens omkostninger indregnes med de beløb, der vedrører regnskabsåret. Værdireguleringer af finansielle aktiver og forpligtelser indregnes i resultatopgørelsen som finansielle indtægter eller finansielle omkostninger.

Konsolidering

Koncernregnskabet omfatter Micro Matic A/S samt de virksomheder, hvori moderselskabet har en bestemmende indflydelse og direkte eller indirekte ejer mere end 50% af stemmerettighederne. Virksomheder, hvori koncernen direkte eller indirekte ejer mellem 20% og 50% af stemmerettighederne og udøver betydelig, men ikke bestemmende indflydelse, betragtes som associerede virksomheder.

Koncernregnskabet er udarbejdet på grundlag af reviderede regnskaber for moderselskabet og dattervirksomhederne. De ved konsolideringen anvendte regnskaber er udarbejdet efter koncernens regnskabspraksis.

I koncernregnskabet er der foretaget eliminering af interne indtægter og udgifter, aktiebesiddelser, mellemværender og udbytter samt ikke realiseret fortjeneste og tab ved dispositioner mellem de konsoliderede virksomheder.

I koncernregnskabet indregnes dattervirksomhedernes regnskabsposter 100%. Minoritetsinteressers forholdsmæssige andel af resultatet og nettoaktiverne indgår henholdsvis som en del af årets resultat for koncernen og i koncernens egenkapital.

Kapitalandele i dattervirksomheder udlignes med den forholdsmæssige andel af dattervirksomhedernes nettoaktiver på overtagelsestidspunktet opgjort til dagsværdi.

Minoritetsinteresser

Ved første indregning måles minoritetsinteresser enten til dagsværdi eller til deres forholdsmæssige andel af dagsværdien af den overtagne virksomheds identificerbare aktiver, forpligtelser og eventuale forpligtelser. Valg af metode foretages for hver enkelt transaktion. Minoritetsinteresserne reguleres efterfølgende for deres forholdsmæssige andel af ændringer i dattervirksomhedens egenkapital. Totalindkomsten allokeres til minoritetsinteresserne, uanset at minoritetsinteressen derved måtte blive negativ.

Køb af minoritetsandele i en dattervirksomhed og salg af minoritetsandele i en dattervirksomhed, som ikke medfører ophør af kontrol, behandles i koncernregnskabet som en egenkapitaltransaktion, og forskellen mellem vederlaget og den regnskabsmæssige værdi allokeres til moderselskabets andel af egenkapitalen.

Virksomhedssammenslutninger

Nyerhvervede og afhændede virksomheder medtages i resultatopgørelsen for ejerperioden. Ved køb af nye virksomheder anvendes overtagelsesmetoden, hvorefter de nytilkøbte virksomheders identificerbare aktiver, forpligtelser og eventuale forpligtelser måles til dagsværdi på overtagelsestidspunktet

Positive forskelsbeløb (goodwill) mellem kostprisen for den erhvervede kapitalandel og dagsværdien af de overtagne aktiver og forpligtelser indregnes under immaterielle anlægsaktiver. Goodwill testes årligt for værdiforringelse og nedskrives til eventuel lavere værdi. Såfremt der opgøres et negativt forskelsbeløb (negativ goodwill), indregnes beløbet i resultatopgørelsen i købsåret.

Fortjeneste eller tab ved afhændelse af kapitalandele opgøres som forskellen mellem salgssummen og den regnskabsmæssige værdi af nettoaktiverne på afhændelsestidspunktet, inklusive goodwillværdi samt forventede omkostninger til afhændelsen. Fortjeneste eller tab indregnes i resultatopgørelsen under andre driftsindtægter henholdsvis andre driftsomkostninger.

Valutaforhold

Transaktioner i fremmed valuta omregnes ved første indregning til transaktionsdagens kurs. Tilgodehavender, gældsforpligtelser og andre monetære poster i fremmed valuta, som ikke er afregnet på balancedagen, omregnes til balancedagens valutakurs. Valutakursdifferencer, der opstår mellem transaktionsdagens kurs og kursen på betalingsdagen henholdsvis balancedagens kurs, indregnes i resultatopgørelsen som finansielle poster. Anlægs-

aktiver, der er købt i fremmed valuta, omregnes til historiske kurser.

Ved indregning af udenlandske datter- og associerede virksomheder, der aflægger regnskab i en anden funktionel valuta end DKK, omregnes resultatopgørelserne til danske kroner efter gennemsnitskursen for de enkelte måneder i året. Balancen i udenlandske virksomheder, inklusiv goodwill vedrørende den pågældende virksomhed, omregnes til danske kroner efter valutakursen på balancedagen. Kursdifferencer, opstået ved omregning af udenlandske dattervirksomheders egenkapital ved årets begyndelse til balancedagens valutakurser, samt ved omregning af resultatopgørelser fra gennemsnitskurser til balancedagens valutakurser, indregnes i anden totalindkomst.

Kursregulering af mellemværender med selvstændige udenlandske dattervirksomheder, der anses for en del af den samlede investering i den pågældende dattervirksomhed, indregnes i anden totalindkomst.

Afledte finansielle instrumenter

Afledte finansielle instrumenter måles ved første indregning til dagsværdi på afregningsdatoen.

Efter første indregning måles de afledte finansielle instrumenter til dagsværdier på balancedagen. Afledte finansielle instrumenter indregnes under andre tilgodehavender henholdsvis anden gæld.

Ændringer i dagsværdien af afledte finansielle instrumenter, der er klassificeret som og opfylder betingelserne for sikring af fremtidige transaktioner, indregnes i anden totalindkomst. Når de sikrede transaktioner realiseres, indregnes ændringerne i de pågældende regnskabsposter.

For afledte finansielle instrumenter, som ikke opfylder betingelserne for behandling som sikringsinstrumenter, indregnes ændringer i dagsværdi løbende i resultatopgørelsen som finansielle poster.

Resultatopgørelsen

Der foretages periodisering af alle væsentlige indtægter og omkostninger. Resultatopgørelsen er funktionsopdelt, hvilket indebærer, at alle arter af omkostninger relateres til produktions-, salgs- og distributions- samt administrationsfunktionerne.

Nettoomsætning ved salg af handelsvarer og færdigvarer indregnes i resultatopgørelsen, når levering og risikoovergang til køber har fundet sted.

Produktionsomkostninger omfatter vareforbrug, direkte lønninger, montageomkostninger samt indirekte produktionsomkostninger, herunder udviklingsomkostninger, der ikke opfylder kriterierne for indregning i balancen, gager og af- og nedskrivninger.

Salgs- og distributionsomkostninger indeholder omkostninger til salgsfunktionen, reklame- og udstillingsomkostninger m.v., gager og af- og nedskrivninger.

Administrationsomkostninger er udgifter til den administrative funktion, ledelse og kontorhold i øvrigt, gager og af- og nedskrivninger.

Andre indtægter i moderselskabets årsregnskab omfatter vederlag fra dattervirksomheder.

Udloddet udbytte fra dattervirksomheder indregnes i moderselskabets resultatopgørelse med fradrag af eventuel nedskrivning af dattervirksomheder.

Resultat i associerede virksomheder indregnes i koncernens resultatopgørelse med en forholdsmæssig andel.

Finansielle indtægter er afkast af likvide beholdninger, tilgodehavender, kursreguleringer samt aktuarmæssige reguleringer af pensionsforpligtelser relateret til ændringer i finansielle forudsætninger.

Finansielle omkostninger er omkostninger vedrørende lån, rentedelen af finansielle leasingydelse, kursreguleringer, renter vedrørende pensionsforpligtelser samt aktuarmæssige reguleringer af pensionsforpligtelser relateret til ændringer i finansielle forudsætninger.

Skat af årets resultat består af de danske og udenlandske selskabsskatter beregnet på årets skattepligtige indkomst, og de ændringer i den opgjorte udskudte skat, der kan henføres til resultatopgørelsen. Skat, der kan henføres til poster i anden totalindkomst, indregnes i anden totalindkomst.

Udskudt skat indregnes og måles efter den balancerorienterede gældsmetode af alle midlertidige forskelle mellem regnskabsmæssige og skattemæssige værdier af aktiver og forpligtelser bortset fra kapitalandele i dattervirksomheder. Udskudt skat måles på grundlag af skatteregler og -sats i de respektive lande, der med balancedagens lovgivning vil være gældende, når den udskudte skat forventes udløst som aktuel skat. Ændring i udskudt skat som følge af ændringer i skattesatser indregnes i resultatopgørelsen.

Udskudte skatteaktiver, herunder skatteværdien af fremførselsberettigede skattemæssige underskud, indregnes i balancen med den værdi, hvortil aktivet forventes at kunne realiseres, enten ved modregning i udskudte skatteforpligtelser eller som netto-skatteaktiver.

Moderselskabet er sambeskattet med de danske koncernvirksomheder. Den aktuelle skat fordeles på de enkelte selskaber i sambeskatningen i forhold til den skattepligtige indkomst. Har et selskab i sam-

beskatningen underskud, refunderes et beløb svarende til skatteværdien af underskuddet.

Genbeskatningssaldi og eventuel rentekorrektion under selskabsskattelovens regler om rentefradragsbegrænsning indregnes i moderselskabet.

Balancen

Anlægsaktiver

Immaterielle anlægsaktiver. Goodwill måles til anskaffelsværdien med fradrag af foretagne nedskrivninger. Der foretages årlige værditests til vurderingen af den indregnede goodwillværdi. Den balancemæssige goodwillværdi pr. 1/5 2002 anvendtes som indgangsværdi ved overgang til IFRS. Øvrige immaterielle anlægsaktiver måles til anskaffelsessum med fradrag af foretagne afskrivninger. Der afskrives lineært over 3 - 10 år.

Aktiver med kort levetid udgiftsføres i anskaffelsesåret.

Den regnskabsmæssige værdi af immaterielle anlægsaktiver vurderes løbende og nedskrives til genindvindingsværdien, såfremt denne er lavere end den regnskabsmæssige værdi.

Materielle anlægsaktiver måles til anskaffelsessum inklusiv forbedringsudgifter med fradrag af foretagne af- og nedskrivninger. Aktiver med kort levetid udgiftsføres i anskaffelsesåret.

Afskrivning foretages lineært over aktivernes forventede brugstid inden for følgende rammer:

| | |
|---|------------|
| Bygninger | 10 - 50 år |
| Tekniske anlæg og maskiner | 5 - 15 år |
| Andre anlæg, driftsmateriel og inventar | 3 - 10 år |

Afskrivningsgrundlaget er anskaffelsessummen med fradrag af forventet restværdi efter afsluttet brugstid. Der afskrives ikke på grunde.

Materielle anlægsaktiver nedskrives til genindvindingsværdi, såfremt denne er lavere end den regnskabsmæssige værdi.

Finansielle anlægsaktiver

Kapitalandele i dattervirksomheder og associerede virksomheder indregnes og måles i moderselskabets regnskab til kostprisen eller lavere genindvindingsværdi.

I resultatopgørelsen indregnes moderselskabets andel af modtaget udbytte med fradrag af nedskrivning af kostprisen.

Kapitalandele i associerede virksomheder indregnes i koncernregnskabet efter den indre værdis metode (equity-metoden).

Øvrige finansielle anlægsaktiver måles ved erhvervelsen til kostpris og efterfølgende til dagsværdi. De finansielle anlægsaktiver vurderes årligt med henblik på eventuel nedskrivning.

Omsætningsaktiver

Varebeholdninger måles til kostpris, opgjort efter FIFO princippet, eller nettorealisationværdi, hvor denne er lavere. Kostprisen for råvarer, indkøbte komponenter og handelsvarer omfatter anskaffelsespris med tillæg af hjemtagelsesomkostninger. Kostprisen for fremstillede varer samt varer under fremstilling omfatter omkostninger til råvarer, hjælpematerialer og direkte løn samt indirekte produktionsomkostninger. Indirekte produktionsomkostninger omfatter indirekte materialer og løn, omkostninger til vedligeholdelse af og af- og nedskrivning på de i produktionsprocessen benyttede maskiner, bygninger og udstyr samt omkostninger til fabriksadministration og ledelse.

Nettorealisationværdi for varebeholdninger opgøres som forventet salgspris med fradrag af færdiggørelsesomkostninger og omkostninger, der skal afholdes for at effektuere salget.

Tilgodehavender måles til amortiseret kostpris, der sædvanligvis svarer til nominel værdi, med fradrag af nedskrivninger til imødegåelse af forventede tab.

Egenkapital

Udbytte indregnes som en gældsforpligtelse på tidspunktet for vedtagelse på generalforsamlingen.

Hensatte forpligtelser

Andre hensatte forpligtelser omfatter forventede omkostninger til garantiforpligtelser, pensionsforpligtelser samt besluttede og offentliggjorte omstruktureringer mv. Andre hensatte forpligtelser indregnes og måles som det bedste skøn over de udgifter, der er nødvendige for på balancedagen at afvikle forpligtelserne.

Pensionsforpligtelser omfatter hensættelser til ydelsesbaserede pensionsordninger. Ved bidragsbaserede pensionsordninger indbetales der løbende faste bidrag til uafhængige pensionsselskaber. Bidragene indregnes i den periode, hvor medarbejderne har udført den arbejdsydelse, der giver ret til pensionsbidraget. Skyldige betalinger indregnes i balancen som en forpligtelse under anden gæld. Ved ydelsesbaserede ordninger er koncernen forpligtet til at betale en bestemt ydelse i forbindelse med, at de omfattede medarbejdere pensioneres, fratræder mv., f.eks. et fast beløb eller en procentdel af slutlønnen.

Årets omkostninger til ydelsesbaserede ordninger fastsættes på basis af den såkaldte projected unit credit-metode. Denne metode afspejler det arbejde, de ansatte har udført indtil tidspunktet for værdiansættelsen. Metoden er baseret på aktuarmæssige forudsætninger, primært vedrørende de diskonteringsratser, der er brugt til at beregne ydelsernes nutidsværdi. Diskonteringsratserne fastsættes på baggrund af markedsrenten på virksomhedsobligationer med høj kreditværdighed i de enkelte lande.

Aktuarmæssige gevinster og tab vedrørende ydelsesbaserede pensionsordninger, der skyldes justeringer som følge af erfaringer og ændringer i de aktuarmæssige forudsætninger, indregnes i anden totalindkomst i den periode, de opstår. Ændringer til pensionsomkostninger vedrørende tidligere regnskabsår indregnes straks i resultatopgørelsen.

Ændringer i aktuarmæssige forudsætninger vedrørende pensionsforpligtelser indregnes for finansielle forudsætninger under finansielle poster i resultatopgørelsen, mens ændringer i andre forudsætninger, herunder demografiske forudsætninger, indregnes som personaleomkostninger under de respektive funktioner.

Pensionsaktiver indregnes kun i det omfang, koncernen kan opnå fremtidige økonomiske fordele i form af refusion fra pensionsordningen eller reduktion af fremtidige ydelser.

Gæld

Prioritetsgæld måles på tidspunktet for lånoptagelse til kostpris, svarende til det modtagne provenu efter fradrag af afholdte transaktionsomkostninger. Efterfølgende måles prioritetsgæld til amortiseret kostpris, svarende til den kapitaliserede værdi ved anvendelse af den effektive rentes metode.

Andre finansielle forpligtelser indregnes til amortiseret kostpris, der sædvanligvis svarer til nominel værdi.

Ved operationel leasing udgiftsføres leasingydelserne over leasingperioden. Under eventualforpligtelser er leasingforpligtelsen opgjort til den nominelle værdi.

Pengestrømsopgørelsen

Pengestrømsopgørelsen for koncernen samt moderselskabet er opstillet efter den indirekte metode og viser koncernens samt moderselskabets pengestrømme opdelt på drifts-, investerings- og finansieringsaktiviteter.

Likviditetsvirkningen af køb og salg af virksomheder vises separat under pengestrømme vedrørende investeringsaktiviteter. I pengestrømsopgørelsen indregnes pengestrømme vedrørende købte virksomheder fra anskaffelsestidspunktet, og pengestrømme vedrørende solgte virksomheder indregnes frem til salgstidspunktet.

Pengestrømme vedrørende driftsaktiviteter opgøres som driftsresultatet reguleret for ikke-kontante driftsposter, ændring i driftskapital samt betalt selskabsskat.

Pengestrømme vedrørende investeringsaktiviteter omfatter betalinger i forbindelse med køb og salg af virksomheder og aktiviteter samt køb og salg af immaterielle, materielle og finansielle anlægsaktiver.

Pengestrømme vedrørende finansieringsaktiviteter omfatter ændringer i størrelse eller sammensætning af selskabskapitalen og omkostninger forbundet hermed, samt optagelse af lån, afdrag på rentebærende gæld, ydelse af lån og betaling af udbytte. Likvider omfatter likvide beholdninger.

Nøgletal

Nøgletallene beregnes således:

$$\text{Bruttomargin} = (\text{bruttoresultat/nettoomsætning}) * 100$$

$$\text{Overskudsgrad} = (\text{primær drift/nettoomsætning}) * 100$$

$$\text{Afkastningsgrad} = (\text{primær drift/aktiver i alt ultimo}) * 100$$

$$\text{Egenkapitalens forrentning} = (\text{årets resultat af fortsættende aktiviteter/gns. egenkapital}) * 100$$

$$\text{Egenkapitalandel} = (\text{egenkapital ultimo/passiver i alt ultimo}) * 100$$

Alle beløb i 1.000 DKK, medmindre andet er angivet.

2 OMSÆTNING

| | Moderselskabet | | Koncernen | |
|--|----------------|----------------|------------------|------------------|
| | 2016/17 | 2015/16 | 2016/17 | 2015/16 |
| Nettoomsætningen fordeler sig således: | | | | |
| Varesalg | 709.064 | 671.815 | 1.913.976 | 1.828.602 |
| Levering af tjenesteydelser..... | 0 | 0 | 12.120 | 9.686 |
| Nettoomsætning for fortsættende aktiviteter..... | <u>709.064</u> | <u>671.815</u> | <u>1.926.096</u> | <u>1.838.287</u> |

3 PRODUKTIONSOMKOSTNINGER

| | Koncernen | |
|---|------------------|------------------|
| | 2016/17 | 2015/16 |
| Vareforbrug | 1.136.239 | 1.108.120 |
| Nedskrivning af varebeholdninger, netto | 2.426 | 1.343 |
| Øvrige produktionsomkostninger | 189.261 | 185.975 |
| Produktionsomkostninger i alt | <u>1.327.927</u> | <u>1.295.437</u> |

4 ANDRE DRIFTSINDTÆGTER

Andre driftsindtægter består af huslejeindtægter, indtægter fra økonomi- og IT-drift vedrørende ophørte aktiviteter samt afhændelse af anlægsaktiver på 16.083 t. DKK (17.305 t. DKK i 2015/16).

5 FINANSIELLE POSTER

| | Moderselskabet | | Koncernen | |
|--|----------------|---------------|------------|---------------|
| | 2016/17 | 2015/16 | 2016/17 | 2015/16 |
| Andre finansielle indtægter | | | | |
| Renter af bankindeståender m.v..... | 171 | 307 | 286 | 503 |
| Renter af tilgodehavender..... | 4.473 | 3.271 | 193 | 0 |
| Renteindtægter fra finansielle aktiver, der ikke måles til dagsværdi via resultatet..... | <u>4.644</u> | <u>3.578</u> | <u>479</u> | <u>503</u> |
| Netto valutakursregulering..... | 0 | 13.104 | 0 | 15.455 |
| I alt | <u>4.644</u> | <u>16.682</u> | <u>479</u> | <u>15.958</u> |

| | Moderselskabet | | Koncernen | |
|---|----------------|---------------|---------------|---------------|
| | 2016/17 | 2015/16 | 2016/17 | 2015/16 |
| Finansielle omkostninger | | | | |
| Renter af prioritetsgæld..... | 4.102 | 1.995 | 4.102 | 1.995 |
| Renter af bankgæld..... | 107 | 3.933 | 677 | 4.797 |
| Netto valutakursregulering..... | 5.928 | 0 | 661 | 0 |
| Øvrige renteomkostninger..... | 5.248 | 5.424 | 8.807 | 5.360 |
| Renteomkostninger fra finansielle forpligtelser, der ikke måles til dagsværdi via resultatet..... | <u>15.385</u> | <u>11.352</u> | <u>14.247</u> | <u>12.152</u> |
| Heraf indregnet i kostprisen for materielle aktiver | <u>0</u> | <u>0</u> | <u>0</u> | <u>0</u> |

6 MEDARBEJDERFORHOLD

Personaleomkostningerne fordeler sig således:

| | Moterselskabet | | Koncernen | |
|---|----------------|----------------|----------------|----------------|
| | 2016/17 | 2015/16 | 2016/17 | 2015/16 |
| Gage og løn | 100.806 | 116.642 | 385.420 | 522.316 |
| Bidragsbaserede pensionsordninger | 6.252 | 6.077 | 10.204 | 20.024 |
| Ydelsesbaserede pensionsordninger jf. note 12 | 0 | 0 | 1.946 | 3.016 |
| Øvrige personaleomkostninger | 1.198 | 1.234 | 55.251 | 67.977 |
| Personaleomkostninger i alt | <u>108.256</u> | <u>123.952</u> | <u>452.822</u> | <u>613.334</u> |
| Heraf udgør vederlag til ledelsen: | | | | |
| Gager og løn til ledelsen | 11.252 | 11.349 | 11.252 | 11.349 |
| Gager og løn til bestyrelse | 805 | 1.458 | 805 | 1.458 |
| Bidragsbaserede pensionsordninger, ledelsen | 360 | 360 | 360 | 360 |
| Vederlag til ledelsen i alt | <u>12.417</u> | <u>13.167</u> | <u>12.417</u> | <u>13.167</u> |

Direktionsmedlemmer og enkelte ledende medarbejdere i såvel moderselskabet som koncernen i øvrigt er omfattet af bonusordninger med individuelt fastsatte resultatmål. Ordningerne er uændrede i forhold til sidste år.

Personaleomkostningerne fordeler sig således på funktioner:

| | | | | |
|---|----------------|----------------|----------------|----------------|
| Produktionsomkostninger | 76.755 | 84.843 | 189.623 | 191.509 |
| Salgs- og distributionsomkostninger | 4.358 | 2.978 | 106.759 | 115.542 |
| Administrationsomkostninger | 27.143 | 36.131 | 68.111 | 71.333 |
| Ophørte aktiviteter | 0 | 0 | 88.329 | 234.950 |
| Personaleomkostninger i alt | <u>108.256</u> | <u>123.952</u> | <u>452.822</u> | <u>613.334</u> |
| Gennemsnitligt antal heltids- | | | | |
| beskæftigede | 198 | 219 | 1.180 | 1.166 |
| Antal medarbejdere ultimo | 169 | 225 | 1.155 | 1.164 |

7 OPHØRTE AKTIVITETER

I regnskabsåret 2016/17 har koncernen solgt dattervirksomheden Nassau Door A/S, og i regnskabsåret 2015/16 har koncernen solgt dattervirksomhederne Senmatic A/S og Triax A/S. Ophørte aktiviteter i regnskabsåret 2016/17 indeholder Nassau Door A/S, mens ophørte aktiviteter for 2015/16 indeholder Nassau Door A/S, Senmatic A/S og Triax A/S.

| | 2016/17 | 2015/16 |
|--|----------------|----------------|
| Den ophørte aktivitet har påvirket resultatopgørelsen således: | | |
| Driftsresultat frem til overdragelse af kontrol..... | 12.945 | 35.170 |
| Skat af periodens resultat..... | -3.051 | -8.507 |
| Recirkulering af akkumuleret kursregulering vedr. udenlandske enheder..... | -67 | -4.500 |
| Gevinst ved salg..... | 205 | 4.572 |
| Påvirkning af årets resultat..... | 10.032 | 26.734 |
| Driftsresultat for perioden frem til overdragelse af kontrol kan specificeres således: | 2016/17 | 2015/16 |
| Nettoomsætning | 239.896 | 686.638 |
| Produktionsomkostninger | -183.117 | -517.509 |
| Bruttoresultat | 56.779 | 169.129 |
| Salgs- og distributionsomkostninger | -18.702 | -63.870 |
| Administrationsomkostninger | -24.248 | -68.485 |
| Resultat af primær drift | 13.829 | 36.774 |
| Finansielle poster | -883 | -1.604 |
| Resultat før skat..... | 12.945 | 35.170 |
| Skat af årets resultat af fortsættende aktiviteter..... | -3.051 | -8.507 |
| Resultat før minoritetsinteresser..... | 9.894 | 26.663 |
| Minoritetsinteresser | 0 | -145 |
| Periodens resultat..... | 9.894 | 26.807 |
| Den ophørte aktivitet har i regnskabsåret påvirket pengestrømsopgørelsen således: | | |
| Pengestrømme vedrørende drift..... | 14.048 | 79.638 |
| Pengestrømme vedrørende investeringer..... | 170.926 | 336.322 |
| Pengestrømme vedrørende finansiering..... | -7.225 | -30.910 |
| | 177.749 | 385.049 |
| Salget af de ophørte aktiviteter kan specificeres således: | | |
| Regnskabsmæssig værdi af nettoaktiver..... | 65.438 | 176.464 |
| Goodwill henført til aktiviteten..... | 92.000 | 145.300 |
| | 157.438 | 321.764 |
| Gevinst ved salg..... | 205 | 4.572 |
| Salgspris..... | 157.643 | 326.335 |

8 AKTIVER - Koncernen

| | Immaterielle aktiver | | | Materielle aktiver | | | |
|---|----------------------|----------------|-------------------------------|------------------------|----------------------------|---------------------|--------------------------|
| | Rettigheder m.v. | Goodwill | Færdiggjorte investeringer | Grunde og bygninger | Produktions- anlæg m.v. | Andre anlæg m.v. | Anlæg under udførelse |
| Kostpris 1/5 2015 | 200.724 | 391.691 | 4.780 | 304.191 | 425.841 | 321.498 | 22.236 |
| Primoreguleringer | -1.222 | 0 | -196 | 3.427 | 5 | 1.420 | -3.427 |
| Valutakursreguleringer | -2.121 | 0 | -3 | -1.167 | -4.268 | -2.241 | -138 |
| Afgang i årets løb | -8.535 | 0 | 0 | -2.602 | -19.088 | -10.692 | -36.929 |
| Afgang salg af virksomhed | -32.216 | -145.300 | 0 | -38.802 | -128.014 | -119.360 | 0 |
| Tilgang i årets løb | 10.745 | 5.000 | 1.217 | 12.296 | 10.385 | 28.534 | 68.795 |
| Tilkøb virksomheder | 15.454 | 228.539 | 0 | 11.469 | 35.678 | 12.894 | 0 |
| Kostpris 1/5 2016 | 182.829 | 479.930 | 5.798 | 288.812 | 320.539 | 232.053 | 50.537 |
| Opskrivninger 1/5 2016 | 0 | 0 | 0 | 1.387 | 0 | 0 | 0 |
| Afgang til kostpris | | | | -1.387 | 0 | 0 | 0 |
| Opskrivninger 30/4 2017 | 0 | 0 | 0 | 0 | 0 | 0 | 0 |
| Primoreguleringer | 16 | 0 | 0 | -1.160 | 892 | 314 | -354 |
| Valutakursreguleringer | -51 | 0 | 0 | 335 | -1.456 | 824 | -9 |
| Afgang i årets løb | 0 | 0 | 0 | -44.791 | -436 | -3.492 | -60.766 |
| Afgang salg af virksomhed | -35.003 | -92.000 | 0 | -49.148 | -57.248 | -28.823 | -636 |
| Tilgang i årets løb | 1.813 | 0 | 326 | 31.454 | 21.707 | 10.860 | 34.998 |
| Kostpris 30/4 2017 | 149.604 | 387.930 | 6.125 | 225.502 | 283.999 | 211.737 | 23.771 |
| Opskrivninger 30/4 2017 | 0 | 0 | 0 | 0 | 0 | 0 | 0 |
| Af- og nedskrivninger 1/5 2015 | 158.140 | 0 | 4.331 | 128.674 | 343.881 | 273.171 | 0 |
| Valutakursreguleringer | -1.067 | 0 | -1.494 | -250 | -2.944 | -1.574 | 0 |
| Afskrevet på årets afgang | -2.730 | 0 | 0 | -2.796 | -19.969 | -9.624 | 0 |
| Reklassificering | 0 | 0 | 0 | 0 | 0 | 0 | 0 |
| Afgang salg af virksomhed | -14.457 | 0 | 0 | -16.365 | -120.731 | -108.593 | 0 |
| Tilkøb virksomheder | 35 | 0 | 0 | 748 | 33.204 | 11.005 | 0 |
| Primoreguleringer | -1.222 | 0 | -70 | 1.385 | 4 | 1.293 | 0 |
| Årets af- og nedskrivninger | 15.922 | 0 | 586 | 5.459 | 16.127 | 17.600 | 0 |
| Af- og nedskrivninger 1/5 2016 | 154.621 | 0 | 3.353 | 116.855 | 249.572 | 183.278 | 0 |
| Valutakursreguleringer | 1.423 | 0 | 0 | 436 | -1.441 | 579 | 0 |
| Afskrevet på årets afgang | 0 | 0 | 0 | -1.578 | -418 | -3.108 | 107 |
| Afgang salg af virksomhed | -33.793 | 0 | 0 | -27.202 | -52.320 | -23.295 | 0 |
| Primoreguleringer | 32 | 0 | 0 | -258 | 421 | -260 | 0 |
| Årets af- og nedskrivninger | 5.032 | 0 | 618 | 6.295 | 12.153 | 16.368 | -107 |
| Af- og nedskrivninger 30/4 2017 | 127.316 | 0 | 3.971 | 94.548 | 207.967 | 173.563 | 0 |
| Regnskabsmæssig værdi 30/4 2017 | 22.288 | 387.930 | 2.154 | 130.954 | 76.032 | 38.174 | 23.771 |
| Regnskabsmæssig værdi 30/4 2016 | 28.208 | 479.930 | 2.445 | 173.344 | 70.967 | 48.775 | 50.537 |

Tilgang i 2015/16 på goodwill vedrører Micro Matic Beverage-divisionen med 214 mio. DKK og Elogic Systems med 20 mio. DKK. Den oprindelige goodwill er bogført til 154 mio. DKK (2015/16 246 mio. DKK).

Goodwill testes for værdiforringelse i forbindelse med udarbejdelse af årsrapporten. De gennemførte nedskrivningstest har ikke givet grundlag for nedskrivning på goodwill. Ved den årlige nedskrivningstest sammenholdes de tilbagediskonterede værdier af fremtidige pengestrømme med de bogførte værdier. Fremtidige pengestrømme baseres på budgettet for 2017/8 samt skøn og fremskrivninger for de følgende 2 år. Budgettets vigtigste parametre er omsætning, EBIT og investering i arbejdskapital. Perioden herefter beror på generelle vurderinger. Der er til brug for beregningerne anvendt en vækstrate på 2% pr. år og en skattesats på 20,0 - 37,5%. Der er anvendt en WACC på 9,2 - 11,3% før skat (2015/16: 9,2 - 11,3%).

Koncernens samlede udviklingsomkostninger udgjorde i regnskabsåret 13,4 mio. DKK (2015/16 18,5 mio. DKK) Der er udviklingsaktiviteter i de 2 divisioner.

| | 2016/17 | 2015/16 |
|--|---------|---------|
| Årets afskrivninger udgør: | | |
| Immaterielle aktiver | 5.650 | 16.508 |
| Materielle aktiver | 34.710 | 39.186 |
| I alt | 40.360 | 55.694 |
| Afskrivningerne er fordelt på følgende poster: | | |
| Produktionsomkostninger | 25.897 | 20.001 |
| Salgs- og distributionsomkostninger | 1.282 | 2.568 |
| Administrationsomkostninger | 10.707 | 21.580 |
| Ophørte aktiviteter | 2.474 | 11.545 |
| I alt | 40.360 | 55.694 |
| Tab og fortjeneste på solgte aktiver | -6.541 | 189 |

Hæftelser vedr. ovennævnte aktiver fremgår af note 17.

fortsat

AKTIVER - Moderselskabet

| | Immaterielle anlægsaktiver | | | Materielle aktiver | | | |
|--|----------------------------|--------------|----------------------------------|---------------------|-----------------------|------------------|-----------------------|
| | Rettigheder | Goodwill | Færdiggjorte udviklingsprojekter | Grunde og bygninger | Produktionsanlæg m.v. | Andre anlæg m.v. | Anlæg under udførelse |
| Kostpris 1/5 2015 | 0 | 0 | 0 | 50.684 | 0 | 9.619 | 1.510 |
| Tilgang ved fusion | 13.388 | 0 | 2.134 | 124.664 | 158.301 | 78.374 | 11.877 |
| Afgang i årets løb | -2.433 | 0 | 0 | 0 | 0 | -500 | -23.209 |
| Tilgang i årets løb | 3.298 | 5.000 | 1.217 | 7.241 | 4.190 | 11.778 | 36.824 |
| Kostpris 1/5 2016 | 14.253 | 5.000 | 3.351 | 182.589 | 162.491 | 99.272 | 27.001 |
| Afgang i årets løb | 0 | 0 | 0 | -44.381 | 0 | 0 | -31.711 |
| Tilgang i årets løb | 1.589 | 0 | 326 | 4.874 | 20.066 | 6.770 | 18.423 |
| Kostpris 30/4 2017 | 15.843 | 5.000 | 3.677 | 143.083 | 182.557 | 106.042 | 13.714 |
| Af- og nedskrivninger 1/5 2015 | 0 | 0 | 0 | 4.272 | 0 | 5.427 | 0 |
| Tilgang ved fusion | 11.018 | 0 | 459 | 61.945 | 114.572 | 66.367 | 0 |
| Afskrevet på årets afgang | 0 | 0 | 0 | 0 | 0 | -56 | 0 |
| Årets af- og nedskrivninger | 346 | 0 | 447 | 2.351 | 5.583 | 5.919 | 0 |
| Af- og nedskrivninger 1/5 2016 | 11.364 | 0 | 906 | 68.568 | 120.155 | 77.658 | 0 |
| Afskrevet på årets afgang | 0 | 0 | 0 | -1.370 | 0 | 0 | 0 |
| Årets af- og nedskrivninger | 364 | 0 | 618 | 2.615 | 7.221 | 6.157 | 0 |
| Af- og nedskrivninger 30/4 2017 | 11.728 | 0 | 1.524 | 69.813 | 127.376 | 83.815 | 0 |
| Regnskabsmæssig værdi 30/4 2017 .. | 4.115 | 5.000 | 2.153 | 73.269 | 55.181 | 22.227 | 13.714 |
| Regnskabsmæssig værdi 30/4 2016 .. | 2.889 | 5.000 | 2.445 | 114.021 | 42.336 | 21.614 | 27.001 |

| | 2016/17 | 2015/16 |
|--|---------|---------|
| Årets afskrivninger udgør: | | |
| Materielle aktiver | 15.994 | 13.852 |
| Immaterielle aktiver | 981 | 794 |
| I alt | 16.975 | 14.646 |
| Afskrivningerne er fordelt på følgende poster: | | |
| Produktionsomkostninger | 14.394 | 10.072 |
| Salgs- og distributionsomkostninger | 800 | 560 |
| Administrationsomkostninger | 1.781 | 4.014 |
| I alt | 16.975 | 14.646 |
| Fortjeneste/tab på solgte aktiver | -6.463 | 189 |

Hæftelser vedr. ovennævnte aktiver fremgår af note 17.

9 TILGODEHAVENDER FRA SALG OG TJENESTEYDELSER

| | Moterselskabet | | Koncernen | |
|--|----------------|----------------|----------------|----------------|
| | 2016/17 | 2015/16 | 2016/17 | 2015/16 |
| Forfalden saldo pr. 30/4 2017 | 49.266 | 29.977 | 91.166 | 110.596 |
| Forfalder fra 1/5 2017 - 31/7 2017 | 167.873 | 146.510 | 366.794 | 371.805 |
| Forfalder fra 1/8 2017 - 30/4 2018 | 32.874 | 32.292 | 38.551 | 44.542 |
| Forfalder efter 30/4 2018 | 0 | 0 | 0 | 1.372 |
| Tilgodehavender fra salg i alt | 250.012 | 208.778 | 496.511 | 528.315 |
| Årets nedskrivninger indregnet i resultatopgørelsen..... | 0 | 0 | 306 | 937 |

Baseret på objektive faktorer indregnes beløb på nedskrivningskontoen.

| | Moterselskabet | | Koncernen | |
|---|----------------|----------------|----------------|----------------|
| | 2016/17 | 2015/16 | 2016/17 | 2015/16 |
| Nedskrivningskonto 1/5 2016 | 2.520 | 1.833 | 10.272 | 13.172 |
| Valutakursreguleringer | 33 | -39 | 33 | -282 |
| Årets konstaterede tab | -18 | 0 | -324 | -1.164 |
| Tilbageførte nedskrivninger | 0 | 0 | -564 | -1.073 |
| Tilbageført som følge af salg af virksomhed | 0 | 0 | -5.506 | -4.009 |
| Tilgang køb af virksomhed..... | 0 | 0 | 0 | 1.074 |
| Årets nedskrivning til dækning af tab | 268 | 726 | 720 | 2.553 |
| Nedskrivningskonto 30/4 2017 | 2.803 | 2.520 | 4.631 | 10.272 |
| Regnskabsmæssig værdi 30/4 2017 | 247.209 | 206.258 | 491.879 | 518.043 |

Forfaldne, nedskrevne tilgodehavender (nedskrevet værdi):

| | | | | |
|---|----------|----------|----------|--------------|
| Overforfaldne med op til en måned..... | 0 | 0 | 0 | 2 |
| Overforfaldne mellem en og tre måneder..... | 0 | 0 | 0 | 1 |
| Overforfaldne mellem tre og seks måneder..... | 0 | 0 | 0 | 206 |
| Overforfaldne over seks måneder..... | 0 | 0 | 0 | 1.145 |
| I alt | 0 | 0 | 0 | 1.355 |

Forfaldne, ikke-nedskrevne tilgodehavender:

| | | | | |
|---|---------------|---------------|---------------|---------------|
| Overforfaldne med op til en måned..... | 23.007 | 14.174 | 50.494 | 67.295 |
| Overforfaldne mellem en og tre måneder..... | 12.772 | 3.245 | 16.206 | 19.594 |
| Overforfaldne mellem tre og seks måneder..... | 3.830 | 2.856 | 12.981 | 4.696 |
| Overforfaldne over seks måneder..... | 6.855 | 7.181 | 6.855 | 7.384 |
| I alt | 46.463 | 27.456 | 86.535 | 98.969 |

10 SKATTER

| | Moderselskabet | | Koncernen | |
|--|----------------|---------------|---------------|---------------|
| | 2016/17 | 2015/16 | 2016/17 | 2015/16 |
| Skat af årets resultat hidrører fra: | | | | |
| Moderselskab | 14.557 | 12.728 | 14.557 | 12.728 |
| Dattervirksomheder | 0 | 0 | 72.963 | 63.426 |
| I alt | 14.557 | 12.728 | 87.520 | 76.154 |
| Beløbet specificeres således: | | | | |
| Skat af årets skattepligtige indkomst | 20.520 | 11.555 | 93.316 | 71.381 |
| Ændring af udskudt skat | -6.940 | 1.173 | -4.726 | 4.082 |
| Effekt af ændrede skattesatser | 0 | 0 | 0 | 223 |
| Regulering til tidligere års udskudte skatter | 0 | 0 | -335 | 2 |
| Regulering tidligere års afsatte skyldige skatter | 0 | -450 | -1.712 | -1 |
| Andre skatter | 977 | 450 | 977 | 466 |
| I alt | 14.557 | 12.728 | 87.520 | 76.155 |
| Afstemning af skatteprocent | | | | |
| Dansk skatteprocent pr. 30/4 2017 | 22,0% | 22,0% | 22,0% | 22,0% |
| Forskel mellem udenlandske tilknyttede virksomheders skatteprocent og dansk skatteprocent | 0,0% | 0,0% | 5,5% | 7,0% |
| Modtagne udbytter fra dattervirksomheder | -17,0% | -10,0% | 0,0% | 0,0% |
| Indtægter, der ikke er skattepligtige og omkostninger, der er fradragsberettigede | 1,5% | -7,2% | 1,1% | 0,0% |
| Effektiv skatteprocent | 6,5% | 4,9% | 28,6% | 29,0% |

Koncernens effektive skatteprocent er blandt andet påvirket af regler om rentefradragsbegrænsning i den danske sambeskatning samt reguleringer vedrørende tidligere år.

| | Moderselskabet | | Koncernen | |
|---|----------------|---------------|---------------|---------------|
| | 2016/17 | 2015/16 | 2016/17 | 2015/16 |
| Udskudt skat | | | | |
| Specificeres således: | | | | |
| Immaterielle aktiver | 1.057 | 800 | 1.449 | 973 |
| Materielle aktiver | 15.340 | 21.203 | 15.556 | 25.318 |
| Omsætningsaktiver | 2.103 | 980 | -4.845 | -3.123 |
| Skattemæssige underskud til ubegrænset fremførsel | 0 | 0 | 0 | -775 |
| Øvrige inkl. genbeskatningssaldi | 3.116 | 5.573 | 3.620 | 2.307 |
| I alt | 21.616 | 28.555 | 15.780 | 24.700 |
| Nettoværdien er indregnet således i balancen: | | | | |
| Udskudte skatteaktiver | 0 | 0 | 9.996 | 13.187 |
| Udskudte skatteforpligtelser | 21.616 | 28.555 | 25.776 | 37.887 |
| | 21.616 | 28.555 | 15.780 | 24.700 |
| Saldo 1/5 2016 | 28.556 | 27.383 | 24.700 | 12.291 |
| Kursreguleringer | 0 | 0 | -400 | -334 |
| Reguleringer af udskudt skat | -6.940 | 1.958 | -4.748 | 3.998 |
| Regulering til tidligere års udskudte skatter | 0 | 361 | -121 | 272 |
| Udskudt skat vedrørende købte aktiviteter mv. | 0 | -1.146 | 0 | -279 |
| Udskudt skat vedrørende solgte aktiviteter mv. | 0 | 0 | -3.651 | 8.780 |
| Effekt af ændrede skattesatser | 0 | 0 | 0 | -28 |
| Saldo 30/4 2017 | 21.616 | 28.556 | 15.780 | 24.700 |
| Udskudte skatteaktiver der ikke er indregnet: | | | | |
| Skatteværdi af fremførbare skattemæssige underskud | 0 | 0 | 3.313 | 4.861 |
| Skatteværdi i alt | 0 | 0 | 3.313 | 4.861 |

Skatteværdien af skattemæssige underskud, der kan fremføres ubegrænset, er ikke indregnet, da det ikke er vurderet tilstrækkeligt sandsynligt, at underskuddene vil blive udnyttet inden for overskuelig fremtid.

11 FINANSIELLE AKTIVER

| | Moderselskabet | | Koncernen | |
|--|---|----------|---|----------|
| | Kapitalandele i associerede virksomheder og joint ventures | Øvrige | Kapitalandele i associerede virksomheder og joint ventures | Øvrige |
| Kostpris 1/5 2015 | 16.271 | 0 | 16.271 | 3.946 |
| Valutakursreguleringer | 0 | 0 | 0 | 203 |
| Tilgang i årets løb | 14.498 | 0 | 14.498 | 0 |
| Afgang i årets løb | -2.491 | 0 | -2.491 | -3.940 |
| Kostpris 1/5 2016 | 28.277 | 0 | 28.277 | 209 |
| Afgang i årets løb | -28.277 | 0 | -28.277 | -209 |
| Kostpris 30/4 2017 | 0 | 0 | 0 | 0 |
| Årets op- og nedskrivninger 1/5 2015 | -4.926 | 0 | -4.926 | -2.610 |
| Afgang | -739 | 0 | -739 | 2.401 |
| Andel af årets resultat efter skat..... | -5.637 | 0 | -5.637 | 0 |
| Op- og nedskrivninger 1/5 2016 | -11.302 | 0 | -11.302 | -209 |
| Årets nedskrivninger | 11.302 | 0 | 11.302 | 209 |
| Op- og nedskrivninger 30/4 2017..... | 0 | 0 | 0 | 0 |
| Regnskabsmæssig værdi 30/4 2017 | 0 | 0 | 0 | 0 |
| Regnskabsmæssig værdi 30/4 2016 | 16.975 | 0 | 16.975 | 0 |

Kapitalandele i den associerede virksomhed INPS A/S er solgt i 2016/17.

| Hovedtal for associerede virksomheder: | Koncernen | |
|--|-----------|----------------|
| | 2016/17 | 2015/16 |
| Resultat af fortsættende aktiviteter | 0 | -12.680 |
| Anden totalindkomst | 0 | 0 |
| Totalindkomst i alt | 0 | -12.680 |

12 PENSIONSFORPLIGTELSE

Pensionsforpligtelser omfatter hensættelser til ydelsesbaserede pensionsordninger i udenlandske dattervirksomheder i Tyskland, Japan og USA.

Den opførte forpligtelse er indregnet på grundlag af aktuarmæssige beregninger pr. 30.04.2017 for de væsentligste nettoforpligtelser.

| | 2016/17 | 2015/16 |
|---|---------------|---------------|
| Saldo 1/5 2016 | 12.481 | 27.969 |
| Aktuarmæssige gevinster og tab ført i anden totalindkomst | -97 | -54 |
| Valutakursreguleringer (indregnet som del af valutakursreguleringer vedrørende udenlandske datterselskaber) | 178 | 135 |
| Årets pensionsomkostninger | 417 | 1.658 |
| Resultatførte renteomkostninger | 148 | 112 |
| Afgang i forbindelse med salg af virksomhed | 0 | -17.163 |
| Udbetalte pensionsydelse | -259 | -176 |
| Saldo 30/4 2017 | 12.868 | 12.481 |
| Dagsværdi af ordningernes aktiver | | |
| Saldo 1/5 2016 | 4.770 | 3.806 |
| Afkast | 227 | 552 |
| Bidrag fra arbejdsgiver | 482 | 494 |
| Valutakursreguleringer | 217 | -82 |
| Saldo 30/4 2017 | 5.696 | 4.770 |
| Uafdækkede pensionsforpligtelser ved årets slutning (netto) | 7.172 | 7.711 |

Ovenstående beløb præsenteres i balancen under langfristede forpligtelser.

Pensionsforpligtelser (netto)

| | | |
|--|--------------|--------------|
| Saldo 1/5 2016 | 7.711 | 24.163 |
| Omkostninger indregnet i resultatopgørelsen | 338 | 1.218 |
| Aktuarmæssige gevinster og tab indregnet i anden totalindkomst | -97 | -54 |
| Valutakursregulering indregnet i anden totalindkomst | -39 | 217 |
| Afgang i forbindelse med salg af virksomhed | 0 | -17.163 |
| Bidrag fra arbejdsgiver | -741 | -670 |
| Saldo 30/4 2017 | 7.172 | 7.711 |

Omkostninger indregnet i resultatopgørelsen er pensionsomkostninger, nettorenter mv.

Koncernen forventer ikke, at bidragene vil ændre sig væsentligt fra det nuværende niveau over de næste fem år.

Vægtet gennemsnitlig aktivfordeling af afdækkede pensionsforpligtelser

| | 2016/17 | 2015/16 | 2016/17 | 2015/16 |
|------------------------|---------|---------|---------|---------|
| Aktier..... | 14% | 10% | 775 | 491 |
| Obligationer..... | 55% | 56% | 3.138 | 2.680 |
| Gældsinstrumenter..... | 22% | 23% | 1.230 | 1.119 |
| Øvrigt..... | 10% | 10% | 553 | 479 |
| | 100% | 100% | 5.696 | 4.770 |

Forudsætninger for værdiansættelse af pensionsforpligtelser

| | 2016/17 | 2015/16 |
|--|---------|---------|
| Gennemsnitlig diskonteringsfaktor..... | 2,3% | 2,5% |
| Forventet lønstigningstakt..... | 1,2% | 1,2% |
| Fremtidige pensionsstigninger..... | 0,0% | 0,0% |

Der udføres årlige aktuarmæssige beregninger og værdiansættelser for alle større ydelsesbaserede pensionsordninger. Forudsætninger vedrørende fremtidig dødelighed er baseret på aktuarmæssig rådgivning i det enkelte land.

Væsentlig aktuarmæssig forudsætning anvendt i forbindelse med fastsættelse af pensionsforpligtelser er diskonteringsstift. Følsomhedsanalysen er baseret på rimeligt sandsynlige ændringer i forudsætningen ved årets slutning.

| | 1 %-point fald | 1 %-point stigning |
|---|-------------------|-----------------------|
| Diskonteringsstift (påvirkning i mio. DKK)..... | 1,6 | -1,4 |

12 Fortsat

Hensatte forpligtelser

Pensionsforpligtelser omfatter hensættelser til ydelsesbaserede pensionsordninger. Ved bidragsbaserede pensionsordninger indbetales der løbende faste bidrag til uafhængige pensionselskaber. Bidragene indregnes i den periode, hvor medarbejderne har udført den arbejdsydelse, der giver ret til pensionsbidraget. Skyldige betalinger indregnes i balancen som en forpligtelse under anden gæld. Ved ydelsesbaserede ordninger er koncernen forpligtet til at betale en bestemt ydelse i forbindelse med, at de omfattede medarbejdere pensioneres, fratræder mv., f.eks. et fast beløb eller en procentdel af slutlønnen.

Årets omkostninger til ydelsesbaserede ordninger fastsættes på basis af den såkaldte projected unit credit-metode. Denne metode afspejler det arbejde, de ansatte har udført indtil tidspunktet for værdiansættelsen. Metoden er baseret på aktuarmæssige forudsætninger, primært vedrørende de diskonteringsratser, der er brugt til at beregne ydelsens nutidsværdi. Diskonteringsratserne fastsættes på baggrund af markedsrenten på virksomhedsobligationer med høj kreditværdighed i de enkelte lande.

Aktuarmæssige gevinster og tab vedrørende ydelsesbaserede pensionsordninger, der skyldes justeringer som følge af erfaringer og ændringer i de aktuarmæssige forudsætninger, indregnes i anden totalindkomst i den periode, de opstår. Ændringer til pensionsomkostninger vedrørende tidligere regnskabsår indregnes straks i resultatopgørelsen.

Pensionsaktiver indregnes kun i det omfang, koncernen kan opnå fremtidige økonomiske fordele i form af refusion fra pensionsordningen eller reduktion af fremtidige ydelser ved årets slutning.

13 ANDRE HENSATTE FORPLIGTELSE

Andre hensatte forpligtelser består af hensættelse til medarbejdergoder som jubilæumsforpligtelser mv.

| | 2016/17 | 2015/16 |
|--|--------------|--------------|
| Medarbejdergoder m.v. saldo 1/5 2016..... | 208 | 1.530 |
| Afgang ved salg af virksomhed | -208 | -1.344 |
| Aktuarmæssige reguleringer ført i resultatopgørelsen | 0 | 22 |
| Medarbejdergoder mv. saldo 30/4 2017 | 0 | 208 |
| Garantiforpligtelser m.v. saldo 1/5 2016 | 4.574 | 11.745 |
| Anvendt i året | -1.827 | -2.572 |
| Afgang ved salg af virksomhed | -1.667 | -4.599 |
| Hensat i året | 110 | 0 |
| Garantiforpligtelser saldo 30/4 2017 | 1.190 | 4.574 |
| Andre hensatte forpligtelser 30/4 2017 | 1.190 | 4.782 |

Andre hensatte forpligtelser er indregnet således i balancen:

| | | |
|----------------------------------|--------------|--------------|
| Langfristede forpligtelser | 1.190 | 2.210 |
| Kortfristede forpligtelser | 0 | 2.572 |
| | 1.190 | 4.782 |

Garantiforpligtelser vedrører solgte varer. Forpligtelserne er opgjort ud fra bedste skøn over de forventede omkostninger til garantier, herunder tidligere års erfaringer. Forpligtelserne er tilbagediskonteret i det omfang, de forventes at medføre betalinger efter 2017.

14 PRIORITETSGÆLD OG ANDRE LÅN

| | Moderselskabet | | Koncernen | |
|--|----------------|---------------|---------------|----------------|
| | 2016/17 | 2015/16 | 2016/17 | 2015/16 |
| Andel af prioritetsgæld der forfalder: | | | | |
| inden for 1 år | 3.320 | 6.273 | 3.320 | 8.441 |
| inden for 2-5 år | 13.618 | 24.787 | 13.618 | 33.168 |
| efter 5 år | 26.838 | 57.199 | 26.838 | 79.426 |
| | 43.776 | 88.259 | 43.776 | 121.035 |
| Andel af andre lån der forfalder: | | | | |
| inden for 1 år | 0 | 0 | 205 | 130 |
| inden for 2-5 år | 0 | 0 | 0 | 0 |
| efter 5 år | 0 | 0 | 0 | 9.289 |
| | 0 | 0 | 205 | 9.420 |

15 ANDEN GÆLD

| | Moderselskabet | | Koncernen | |
|---|----------------|---------------|----------------|----------------|
| | 2016/17 | 2015/16 | 2016/17 | 2015/16 |
| Forpligtelser vedr. produkter | 6.179 | 4.665 | 22.606 | 19.572 |
| Forpligtelser vedr. personale | 22.391 | 20.428 | 61.073 | 84.246 |
| Anden gæld til offentlige myndigheder | 2.323 | 0 | 8.083 | 7.474 |
| Andre skyldige omkostninger | 15.098 | 7.292 | 33.148 | 28.383 |
| I alt | 45.991 | 32.385 | 124.911 | 139.674 |

16 KAPITALANDELE I DATTERVIRKSOMHEDER

Moderselskabet

| | |
|---------------------------------|----------------|
| Kostpris 1/5 2015 | 770.704 |
| Afgang i 2015/16 | -375.376 |
| Tilgang i 2015/16 | 346.535 |
| Kostpris 30/4 2016 | 741.863 |
| Afgang i 2016/17 | -237.152 |
| Kostpris 30/4 2017 | 504.711 |

| | Andel af kapital | Nominel værdi | | Egenkaptalandel | Resultatandel |
|--|------------------|----------------|----------|-----------------|---------------|
| | | (lokal valuta) | | | |
| | 30.04.17 | 30.04.17 | 30.04.17 | 2016/17 | |
| Elogic Systems A/S - Danmark..... | 100% | 5.100 | 29.951 | 17.187 | |
| Micro Matic USA Inc. - USA | 100% | 14.501 | 164.609 | 78.603 | |
| Micro Matic SA - Luxembourg | 100% | 113 | 1.507 | 342 | |
| MM Service Center AB - Sverige | 100% | 600 | 56.306 | 12.504 | |
| Micro Matic UAB - Litauen | 100% | 14 | 7.804 | 1.533 | |
| Micro Matic Ltd. - England | 100% | 15 | 10.883 | 730 | |
| Micro Matic Deutschland GmbH - Tyskland | 100% | 236 | 30.237 | 2.537 | |
| EAC Japan Ltd. - Japan | 100% | 100.000 | 21.577 | 9.105 | |
| Beijing Micro Matic Machinery Co. Ltd - Kina | 100% | 21.814 | 39.041 | 9.138 | |
| Micro Matic (Beijing) Electromechanical - Kina | 100% | 7.813 | 5.561 | 972 | |
| Micro Matic Australia | 100% | 300 | 2.468 | 512 | |
| Ballyliffan (Valpar) - Irland..... | 100% | 1.000 | 88.344 | 31.998 | |

| | Andel af kapital | Nominel værdi | | Egenkaptalandel | Resultatandel |
|--|------------------|----------------|----------|-----------------|---------------|
| | | (lokal valuta) | | | |
| | 30.04.16 | 30.04.16 | 30.04.16 | 2015/16 | |
| Nassau Door A/S - Danmark..... | 100% | 30.000 | 55.544 | 8.908 | |
| Micro Matic SSC UAB - Litauen | 100% | 14 | 1.594 | 84 | |
| Micro Matic USA Inc. - USA | 100% | 14.501 | 186.714 | 68.817 | |
| Micro Matic SA - Luxembourg | 100% | 113 | 2.081 | 352 | |
| MM Service Center AB - Sverige | 100% | 600 | 40.103 | 8.248 | |
| Micro Matic UAB - Litauen | 100% | 14 | 4.681 | 790 | |
| Micro Matic Ltd. - England | 100% | 15 | 17.226 | 4.838 | |
| Micro Matic Deutschland GmbH - Tyskland | 100% | 236 | 27.722 | 3.935 | |
| EAC Japan Ltd. - Japan | 100% | 100.000 | 22.707 | 7.519 | |
| Beijing Micro Matic Machinery Co. Ltd - Kina | 100% | 21.814 | 30.697 | 4.468 | |
| Micro Matic (Beijing) Electromechanical - Kina | 100% | 7.813 | 4.701 | 585 | |
| Micro Matic Australia | 100% | 300 | 1.907 | 200 | |
| Ballyliffan (Valpar) - Irland..... | 100% | 1.000 | 150.845 | 25.709 | |
| Micro Matic Systems A/S - Danmark..... | 100% | 500 | 10.242 | 9.742 | |

I ovennævnte egenkapitaler pr. 30/4 2017 er indregnet 79,4 mio. DKK i udbytte for regnskabsåret 2016/17 (2015/16: 199,9 mio. DKK). Beløbet indtægtsføres i moderselskabet i 2017/18.

Ejerandel og stemmerettigheder er sammenfaldende.

Hjemsted for de enkelte kapitalandele fremgår af note 25.

17 SIKKERHEDSSTILLELSER, PANTSÆTNINGER OG EVENTUALFORPLIGTELSER

Koncernen

Leje og operationelle leasingforpligtelser:

Der er indgået operationelle leasingforpligtelser, der for hovedparten vedrører leje af lokaler og biler.

De samlede fremtidige minimumsleje- og leasingydelse i henhold til uopsigelige kontrakter fordeler sig således:

| Forfald: | 2016/17 | 2015/16 |
|----------------|-------------|--------------|
| < 1 år | 23,7 | 21,4 |
| 1-5 år | 57,9 | 66,3 |
| > 5 år | 18,0 | 12,4 |
| I alt mio. DKK | <u>99,5</u> | <u>100,1</u> |

Minimumsleasingydelser indregnet i årets resultat 23,6 19,7

Prioritetsgæld er sikret ved pant i ejendomme. Pantet omfatter herudover de til ejendommene hørende produktionsanlæg og maskiner. Den regnskabsmæssige værdi af pantsatte ejendomme udgør 73,3 mio. DKK.

Koncernen har kautioneret for gæld i forbindelse med deltagelse i cash pools og andre fælles kreditfaciliteter i pengeinstitutter. Den samlede kaution er maksimeret til 307 mio. DKK.

Koncernen er engageret globalt og mødes løbende med forskellige lokale krav. Pr. 30. april 2017 pågår der forhandling i én sag. Eventuelle krav forventes ikke at have væsentlig indflydelse på driften af koncernen.

Der er stillet bankgarantier over for kunder med i alt 0,6 mio. DKK.

Diverse forpligtigelser vedr. afgivne garantier udgør maks. 2,2 mio. DKK.

Af koncernens likvider indestår 20 mio. DKK på en deponeringskonto, der ikke er til fri disposition.

Moderselskabet

Operationelle leasingforpligtelser udgør 0,7 mio. DKK.

| | 2016/17 | 2015/16 |
|---|------------|------------|
| Minimumsleasingydelser indregnet i årets resultat | <u>0,3</u> | <u>0,7</u> |

Prioritetsgæld er sikret ved pant i ejendomme. Pantet omfatter herudover de til ejendommene hørende produktionsanlæg og maskiner. Den regnskabsmæssige værdi af pantsatte ejendomme udgør 73,3 mio. DKK.

Moderselskabet har kautioneret for gæld i forbindelse med deltagelse i cash pools og andre fælles kreditfaciliteter i pengeinstitutter. Den samlede kaution er maksimeret til 182 mio. DKK.

Af koncernens likvider indestår 20 mio. DKK på en deponeringskonto, der ikke er til fri disposition.

Selskabet er administrationsselskab i en dansk sambeskatning. Selskabet hæfter derfor i henhold til selskabsskattelovens regler herom for indkomstskatter mv. for de sambeskattede selskaber og ligeledes for eventuelle forpligtelser til at indeholde kildeskat på renter, royalties og udbytter for disse selskaber.

18 KONCERNENS FINANSIELLE RISICI

Optimering af kapitalstruktur

Selskabets ledelse vurderer løbende, om koncernens kapitalstruktur er i overensstemmelse med selskabets og aktionærernes interesser. Det overordnede mål er at sikre en kapitalstruktur, som understøtter en langsigtet økonomisk vækst og samtidig maksimerer afkastet til koncernens interessenter ved en optimering af forholdet mellem egenkapital og gæld. Koncernens overordnede strategi er uændret i forhold til sidste år.

Koncernens kapitalstruktur består af gæld, der omfatter finansielle forpligtelser i form af prioritetsgæld og bankgæld, likvide beholdninger og egenkapital.

Finansiell gearing

Selskabets bestyrelse gennemgår koncernens kapitalstruktur fire gange årligt i forbindelse med aflæggelse af kvartalsrapporter og årsrapporter. Som en del af denne gennemgang vurderer bestyrelsen koncernens kapitalomkostninger og de risici, der er forbundet med de enkelte typer af kapital. Koncernen har som målsætning at have en finansiell gearing i størrelsesordenen 0,2-0,6 opgjort som forholdet mellem nettorentebærende gæld og egenkapital i alt.

Den finansielle gearing kan pr. balancedagen opgøres således:

| | 30.04.17 | 30.04.16 |
|--|----------|----------|
| Prioritetsgæld..... | 43.776 | 121.035 |
| Bankgæld..... | 148.941 | 311.649 |
| Skyldig selskabsskat..... | 40.974 | 32.573 |
| Kortfristet del af andre langfristede forpligtelser..... | 205 | 8.570 |
| Likvide beholdninger..... | -77.204 | -55.428 |
| Andre tilgodehavender..... | -5.416 | -7.656 |
| Netto rentebærende gæld..... | 151.276 | 410.743 |
| Egenkapital..... | 988.309 | 956.097 |
| Finansiell gearing..... | 0,15 | 0,43 |

Valutarisici

| Valutarisici - 1.000 DKK | Likvider og tilgodehavender | Gældsforpligtelser | Nettoposition | |
|--------------------------|-----------------------------|--------------------|---------------|----------|
| | | | 2016/17 | 2015/16 |
| DKK | 52.735 | 359.901 | -307.166 | -587.618 |
| USD | 100.079 | 72.220 | 27.859 | 58.199 |
| EUR | 319.665 | 151.763 | 167.902 | 166.928 |
| GBP | 37.140 | 21.799 | 15.341 | 13.132 |
| SEK | 6.516 | 3.456 | 3.060 | 3.010 |
| NOK | 6.441 | 3.608 | 2.833 | 2.964 |
| JPY | 15.946 | 16.409 | -463 | -873 |
| Øvrige | 56.417 | 68.218 | -11.801 | -9.544 |

Koncernen er via sin eksport og sine indkøb udsat for valutarisici, idet ca. 91% af omsætningen faktureres i fremmed valuta. Det er væsentligst EUR med 40%, GBP med 5% og USD med 40% (2015/16: EUR 23%, GBP 6% og USD 29%). Koncernens politik er at sikre, at indtjeningen ikke påvirkes væsentligt i negativ retning ved ændringer i valutakurser. Udgangspunktet for afdækning af risici er de interne sikringsmuligheder bl.a. valg af faktureringsvaluta samt udligning af pengestrømme i samme valuta. Koncernens opgørelse af følsomhed overfor valutakursudsving i USD +/- 10% overfor DKK viser en effekt på 16 mio. DKK på egenkapitalen og en resultateffekt på 14 mio. DKK. Der afdækkes kun valutapositioner, der udspringer af kommercielle valutastrømme. Koncernen indgår således ikke forretninger af spekulativ karakter. Ovenstående opgørelse er udarbejdet som et bruttototal for koncernens samlede eksponering, da dette afspejler, hvordan koncernen selv styrer sine valutarisici.

18 Fortsat

| 2016/17 Likviditetsrisici, 1.000 DKK | Forfald: | | | I alt |
|--|---------------|---------------|---------------|----------------|
| | < 1 år | 1-5 år | > 5 år | |
| Ikke-afledte finansielle forpligtelser: | | | | |
| Likvide beholdninger | -77.204 | 0 | 0 | -77.204 |
| Prioritetsgæld | 3.320 | 13.618 | 26.838 | 43.776 |
| Anden lang gæld | 205 | 0 | 0 | 205 |
| Bankgæld | 148.941 | 0 | 0 | 148.941 |
| | <u>75.261</u> | <u>13.618</u> | <u>26.838</u> | <u>115.717</u> |
| Afledte finansielle forpligtelser: | | | | |
| Afledte finansielle instrumenter til sikring af fremtidige pengestrømme..... | 0 | 1.253 | 0 | 1.253 |
| | <u>0</u> | <u>1.253</u> | <u>0</u> | <u>1.253</u> |

| 2015/16 Likviditetsrisici, 1.000 DKK | Forfald: | | | I alt |
|--|----------------|---------------|---------------|----------------|
| | < 1 år | 1-5 år | > 5 år | |
| Tilgodehavender | 0 | -12.667 | 0 | -12.667 |
| Ikke-afledte finansielle forpligtelser: | | | | |
| Likvide beholdninger | -55.430 | 0 | 0 | -55.430 |
| Prioritetsgæld | 8.212 | 33.168 | 79.655 | 121.035 |
| Anden lang gæld | 0 | 0 | 9.289 | 9.289 |
| Bankgæld | 311.649 | 0 | 0 | 311.649 |
| | <u>264.432</u> | <u>33.168</u> | <u>88.944</u> | <u>386.543</u> |

| 2015/16 Likviditetsrisici, 1.000 DKK | Forfald: | | | I alt |
|---|----------|--------------|----------|--------------|
| | < 1 år | 1-5 år | > 5 år | |
| Afledte finansielle forpligtelser: | | | | |
| Afledte finansielle instrumenter til sikring af fremtidige pengestrømme.... | 0 | 2.409 | 0 | 2.409 |
| | <u>0</u> | <u>2.409</u> | <u>0</u> | <u>2.409</u> |

| 2016/17 Renterisici - 1.000 DKK | Rentetilpasning eller udløbstidpunkt: | | | I alt | Gennemsnitlig varighed år |
|------------------------------------|---------------------------------------|---------------|----------|----------------|---------------------------|
| | < 1 år | 1-5 år | > 5 år | | |
| Likvide beholdninger | -77.204 | 0 | 0 | -77.204 | 1 |
| Prioritetsgæld | 28.327 | 15.449 | 0 | 43.776 | 13 |
| Anden lang gæld | 205 | 0 | 0 | 205 | 1 |
| Bankgæld | 148.941 | 0 | 0 | 148.941 | 1 |
| Renteswaps (fast rente) .. | -7.697 | 7.697 | 0 | 0 | 1 |
| | <u>92.571</u> | <u>23.146</u> | <u>0</u> | <u>115.717</u> | |

| 2015/16 Renterisici - 1.000 DKK | Rentetilpasning eller udløbstidpunkt: | | | I alt | Gennemsnitlig varighed år |
|------------------------------------|---------------------------------------|---------------|---------------|----------------|---------------------------|
| | < 1 år | 1-5 år | > 5 år | | |
| Tilgodehavender | 0 | -12.667 | 0 | -12.667 | 2 |
| Likvide beholdninger | -55.430 | 0 | 0 | -55.430 | 1 |
| Prioritetsgæld | 8.212 | 33.168 | 79.655 | 121.035 | 10 |
| Anden lang gæld | 0 | 0 | 9.289 | 9.289 | 5 |
| Bankgæld | 311.649 | 0 | 0 | 311.649 | 1 |
| Renteswaps (fast rente) .. | -53.163 | 53.163 | 0 | 0 | 1 |
| | <u>211.269</u> | <u>73.663</u> | <u>88.944</u> | <u>373.876</u> | |

Ingen af ovennævnte aktiver og forpligtelser er fast forrentede.

18 Fortsat

| Renteswaps | 2016/17 | 2015/16 |
|---|----------------|----------------|
| Beregningsmæssig hovedstol (1.000 DKK)..... | 19.243 | 53.163 |
| Værdiregulering indregnet på egenkapitalen (1.000 DKK)..... | 810 | 963 |
| Dagsværdi (1.000 DKK)..... | -1.253 | -2.409 |
| Restløbetid (mdr.)..... | 20 | 32 |

Renteswaps behandles som regnskabsmæssig sikring af fremtidige pengestrømme på variabelt forrentede lån.

Koncernens renterisiko hidrører væsentligst fra rentebærende gæld, idet koncernen pt. ikke har rentebærende aktiver med længere løbetid. Koncernens politik er at sikre, at indtjeningen ikke påvirkes væsentligt i negativ retning ved ændringer i renteforhold. Finansiering sker både i DKK samt fremmed valuta, hvor dette vurderes hensigtsmæssigt for afdækning af koncernens samlede risiko. Der indgås kun renteafdækning for etablerede tilgodehavender og forpligtelser. Koncernen indgår således ikke forretninger af spekulativ karakter.

Hovedparten af den variabelt forrentede gæld er afdækket af renteswaps, hvorfor en ændring i renteniveau har begrænset effekt på resultatopgørelse og balance.

| Kategorier af finansielle instrumenter | 2016/17 | 2015/16 |
|--|----------------|----------------|
| Tilgodehavender fra salg | 491.879 | 518.043 |
| Andre tilgodehavender | 25.856 | 22.157 |
| Likvide beholdninger | 77.204 | 55.428 |
| Udlån og tilgodehavender..... | <u>594.939</u> | <u>595.628</u> |
| Afledte finansielle instrumenter indgået til sikring af fremtidige pengestrømme..... | 1.253 | 2.409 |
| Finansielle forpligtelser anvendt som sikringsinstrumenter..... | <u>1.253</u> | <u>2.409</u> |
| Prioritetsgæld | 43.776 | 121.035 |
| Andre lån | 205 | 9.420 |
| Bankgæld | 148.941 | 311.649 |
| Leverandørgæld | 302.969 | 282.786 |
| Anden gæld | <u>123.659</u> | <u>137.265</u> |
| Finansielle forpligtelser, der måles til amortiseret kostpris | <u>619.550</u> | <u>862.155</u> |

Dagsværdihierarki for finansielle instrumenter, der måles til dagsværdi i balancen

Nedenstående viser klassifikationen af finansielle instrumenter, der måles til dagsværdi, opdelt i henhold til dagshierarkiet:

- Noterede priser i et aktivt marked for samme type instrument (niveau 1)
- Noterede priser i et aktivt marked for lignende aktiver eller forpligtelser eller andre værdiansættelsesmetoder, hvor alle væsentlige input er baseret på observerbare markedsdata (niveau 2)
- Værdiansættelsesmetoder, hvor eventuelle væsentlige input ikke er baseret på observerbare markedsdata (niveau 3)

| 2016/17 | Niveau 1 | Niveau 2 | Niveau 3 | I alt |
|--------------------|-----------------|-----------------|-----------------|---------------|
| | t. DKK | t. DKK | t. DKK | t. DKK |
| Primo..... | 0 | -2.409 | 0 | -2.409 |
| Afgang..... | 0 | 1.156 | 0 | 1.156 |
| Ultimo..... | 0 | -1.253 | 0 | -1.253 |

Der er ikke sket overførsler mellem de forskellige niveauer i dagsværdihierarkiet i 2016/17.

19 **MODERSELSKABETS FINANSIELLE RISICI**

| <u>Valutarisici - 1.000 DKK</u> | Likvider og tilgode- havender | Gælds- forpligtelser | Nettoposition | |
|---------------------------------|-------------------------------------|-------------------------|---------------|----------|
| | | | 2016/17 | 2015/16 |
| DKK | 144.850 | 415.758 | -270.908 | -452.467 |
| USD | 2.598 | 14.077 | -11.479 | -6.478 |
| EUR | 243.984 | 64.466 | 179.517 | 154.804 |
| GBP | 884 | 3.182 | -2.298 | -2.577 |
| SEK | 0 | 145 | -145 | -6 |

| 2016/17 <u>Likviditetsrisici, 1.000 DKK</u> | Forfald: | | | |
|---|----------|--------|--------|-------|
| | < 1 år | 1-5 år | > 5 år | I alt |

| <u>Ikke-afledte finansielle forpligtelser:</u> | | | | |
|--|-----------------|----------------|----------------|-----------------|
| Likvide beholdninger | 27.005 | 0 | 0 | 27.005 |
| Prioritetsgæld | -3.320 | -13.618 | -26.838 | -43.776 |
| Bankgæld | -209.763 | 0 | 0 | -209.763 |
| | <u>-186.078</u> | <u>-13.618</u> | <u>-26.838</u> | <u>-226.534</u> |

| <u>Afledte finansielle forpligtelser:</u> | | | | |
|--|----------|--------------|----------|--------------|
| Afledte finansielle instru- menter til sikring af frem- tidige pengestrømme..... | 0 | 1.253 | 0 | 1.253 |
| | <u>0</u> | <u>1.253</u> | <u>0</u> | <u>1.253</u> |

| 2015/16 <u>Likviditetsrisici, 1.000 DKK</u> | Forfald: | | | |
|--|----------|--------|--------|-------|
| | < 1 år | 1-5 år | > 5 år | I alt |

| <u>Ikke-afledte finansielle forpligtelser:</u> | | | | |
|--|----------------|---------------|---------------|----------------|
| Tilgodehavender | -50.657 | -12.667 | 0 | -63.324 |
| Likvide beholdninger | -1.090 | 0 | 0 | -1.090 |
| Prioritetsgæld | 6.158 | 24.787 | 57.314 | 88.259 |
| Bankgæld | 250.000 | 0 | 0 | 250.000 |
| Koncerngæld | 213.831 | 0 | 0 | 213.831 |
| | <u>418.242</u> | <u>12.120</u> | <u>57.314</u> | <u>487.676</u> |

| <u>Afledte finansielle forpligtelser:</u> | | | | |
|---|----------|--------------|----------|--------------|
| Afledte finansielle instru- menter til sikring af frem- tidige pengestrømme | 0 | 2.409 | 0 | 2.409 |
| | <u>0</u> | <u>2.409</u> | <u>0</u> | <u>2.409</u> |

| 2016/17 <u>Renterisici - 1.000 DKK</u> | Rentetilpasning eller udløbstidpunkt: | | | | Gennem- snitlig varighed år |
|--|---------------------------------------|---------------|----------|-----------------|--------------------------------------|
| | < 1 år | 1-5 år | > 5 år | I alt | |
| Likvide beholdninger | 27.005 | 0 | 0 | 27.005 | 1 |
| Prioritetsgæld | -28.327 | -15.449 | 0 | -43.776 | 13 |
| Bankgæld | -209.763 | 0 | 0 | -209.763 | 1 |
| Renteswaps (fast rente)..... | -7.697 | 7.697 | 0 | 0 | 1 |
| | <u>-271.988</u> | <u>45.453</u> | <u>0</u> | <u>-226.534</u> | |

19 Fortsat

| 2015/16 | Rentetilpasning eller udløbstidpunkt: | | | | Gennem- snitlig varighed år |
|--------------------------------|---------------------------------------|---------------|---------------|----------------|--------------------------------------|
| | < 1 år | 1-5 år | > 5 år | I alt | |
| Renterisici - 1.000 DKK | | | | | |
| Tilgodehavender | -50.657 | -12.667 | 0 | -63.324 | 1 |
| Likvide beholdninger | -1.090 | 0 | 0 | -1.090 | 1 |
| Prioritetsgæld | 6.158 | 24.787 | 57.314 | 88.259 | 11 |
| Bankgæld | 250.000 | 0 | 0 | 250.000 | 1 |
| Renteswaps (fast rente)..... | -53.163 | 53.163 | 0 | 0 | 1 |
| | <u>151.248</u> | <u>65.283</u> | <u>57.314</u> | <u>273.845</u> | |

Ingen af ovennævnte aktiver og forpligtelser er fast forrentede.

| 2016/17 | Niveau 1 t. DKK | Niveau 2 t. DKK | Niveau 3 t. DKK | I alt t. DKK |
|---------------------|--------------------|--------------------|--------------------|-----------------|
| Primo | 0 | -2.409 | 0 | -2.409 |
| Afgang | 0 | 1.156 | 0 | 1.156 |
| Ultimo | 0 | -1.253 | 0 | -1.253 |

Der er ikke sket overførsler mellem de forskellige niveauer i dagsværdihierarkiet i 2016/17.

| Finansielle aktiver og forpligtelser som defineret i IAS 39 | 30/4 2017 | 30/4 2016 |
|---|----------------|----------------|
| Tilgodehavender fra salg | 247.209 | 206.258 |
| Andre tilgodehavender | 5.561 | 7.804 |
| Likvide beholdninger | 27.005 | 1.090 |
| Udlån og tilgodehavender..... | <u>279.774</u> | <u>215.152</u> |
| Afledte finansielle instrumenter indgået til sikring af fremtidige pengestrømme..... | 1.253 | 2.409 |
| Finansielle forpligtelser anvendt som sikringsinstrumenter..... | <u>1.253</u> | <u>2.409</u> |
| Prioritetsgæld | 43.776 | 88.259 |
| Bankgæld | 209.763 | 250.000 |
| Leverandørgæld | 137.030 | 105.454 |
| Anden gæld | 44.738 | 29.975 |
| Finansielle forpligtelser, der måles til amortiseret kostpris | <u>435.307</u> | <u>473.689</u> |

Optimering af kapitalstruktur

Kapitalstyring foretages for koncernen som helhed, og der er således ikke opsat operationelle mål og politikker separat for moderselskabet. Der henvises til note 18 i koncernregnskabet.

20 NÆRTSTÅENDE PARTER

Nærtstående parter med fælles bestemmende indflydelse

SAAN Holding A/S, Odense og C.C.N. Holding A/S, Odense som aktionærer samt Svend-Aage Nielsen og Carl Chr. Nielsen som aktionærer i de nævnte selskaber.

Bestyrelshonorar til Svend-Aage Nielsen og Carl Chr. Nielsen indgår i vederlag til ledelsen jf. note 6. Der har ikke været transaktioner i regnskabsåret udover bestyrelsesvederlag og udbetaling af udbytte.

Transaktioner med nærtstående parter

Koncernen har i regnskabsåret, udover ovenstående, haft følgende transaktioner med nærtstående parter:

| | Associerede virksomheder og joint ventures |
|--------------------|---|
| 2016/17 | |
| Salg af varer..... | 0 |
| Køb af varer..... | 0 |
| Ydet lån..... | 0 |
| | |
| 2015/16 | |
| Salg af varer..... | 11.476 |
| Køb af varer..... | 0 |
| Ydet lån..... | 12.667 |

Medlemmerne af selskabets bestyrelse og direktion anses ligeledes for nærtstående. Der har ikke været transaktioner med medlemmerne ud over ledelsesvederlag, der fremgår af note 6.

For moderselskabet anses alle tilknyttede virksomheder som nærtstående. Moderselskabet har opkrævet management honorarer og husleje fra tilknyttede virksomheder for i alt 16,1 mio. DKK (2015/16: 34,3 mio. DKK).

Tilgodehavende fra tilknyttede virksomheder er 112,5 mio. DKK (2015/16: 94,6 mio. DKK).

Skyldig saldo til tilknyttede virksomheder er 22,3 mio. DKK (2015/16: 213,8 mio. DKK).

Derudover har moderselskabet stillet sikkerheder for tilknyttede virksomheder jf. note 17.

Mellemregninger med associerede virksomheder og joint ventures i 2015/16 er ikke underlagt særlige vilkår.

21 REVISIONSHONORAR

Honorar til selskabets generalforsamlingsvalgte revisor udgør følgende beløb:

| | Moderselskabet | | Koncernen | |
|---|----------------|--------------|--------------|--------------|
| | 2016/17 | 2015/16 | 2016/17 | 2015/16 |
| Revision af årsregnskab, Deloitte | 602 | 462 | 1.611 | 1.908 |
| Andre revisionsopgaver med sikkerhed .. | 0 | 0 | 0 | 21 |
| Skatterådgivning | 203 | 34 | 1.703 | 1.721 |
| Andre ydelser | 212 | 1.521 | 509 | 1.738 |
| Revisionshonorarer i alt | <u>1.017</u> | <u>2.018</u> | <u>3.823</u> | <u>5.388</u> |

22 KØB AF AKTIVITETER

Der er ikke foretaget opkøb i 2016/17.

I 2015/16 er der foretaget 100% opkøb af den nordiske producent af ølslanger Valpar samt Elogic A/S, der producerer eltavler. Derudover har koncernen købt aktiviteter i Bechdesign.

Dagsværdi på overtagelsestidspunktet:

| | 2016/17 | 2015/16 |
|---|----------------|----------------|
| Immaterielle aktiver | 0 | 15.362 |
| Materielle aktiver | 0 | 14.889 |
| Varebeholdninger | 0 | 20.128 |
| Tilgodehavender | 0 | 47.064 |
| Likvide beholdninger | 0 | 91.356 |
| Bankgæld | 0 | -7.683 |
| Kortfristede forpligtelser | 0 | -49.889 |
| Overtagne nettoaktiver | 0 | 131.227 |
| Goodwill | 0 | 228.539 |
| Anskaffelsessum | 0 | 359.766 |
| Overtagne likvide beholdninger og bankgæld..... | 0 | -83.673 |
| Kontant anskaffelsespris | 0 | 276.093 |
| | | |
| Samlet vederlag | 0 | 359.766 |
| Overtagne nettoaktiver | 0 | -131.227 |
| Goodwill | 0 | 228.539 |

Anskaffelsesprisen i 2015/16 modsvarer dagsværdien af de identificerede aktiver med fradrag af de opgjorte forpligtelser.

Mere end halvdelen af ovenstående dagsværdier i 2015/16 vedrører opkøbet af Valpar.

23 SALG AF AKTIVITETER

I regnskabsåret 2016/17 har koncernen solgt dattervirksomheden Nassau Door A/S. I 2015/2016 har koncernen solgt Triax A/S og Senmatic A/S. Salget af selskaberne kan specificeres således:

| | 2016/17 | 2015/16 |
|---|---------|---------|
| Langfristede aktiver | | |
| Goodwill | 92.000 | 145.300 |
| Øvrige immaterielle anlægsaktiver | 1.210 | 14.365 |
| Materielle anlægsaktiver | 34.424 | 43.383 |
| Finansielle aktiver..... | 0 | 800 |
| Kortfristede aktiver | | |
| Varebeholdninger..... | 42.542 | 142.654 |
| Tilgodehavender..... | 60.862 | 147.992 |
| Udskudt skatteaktiv..... | 0 | 13.143 |
| Likvide beholdninger..... | 44.707 | 16.088 |
| Langfristede forpligtelser | | |
| Hensatte forpligtelser | -1.792 | -22.332 |
| Udsatte skatteforpligtelser | -3.821 | -3.890 |
| Rentebærende gæld | -29.585 | -10.352 |
| Kortfristede forpligtelser | | |
| Rentebærende gæld | -3.124 | -11.917 |
| Leverandørgæld | -44.263 | -88.982 |
| Selskabsskat | -3.478 | -7.993 |
| Anden gæld | -32.245 | -56.495 |
| Minoritetsandel | 0 | -3.512 |
| Regnskabsmæssig værdi af indregnede nettoaktiver | 157.438 | 318.252 |
| Gevinst ved salg | 205 | 4.572 |
| Samlet vederlag | 157.643 | 322.823 |
| | | |
| Afhændede likvide beholdninger og rentebærende gæld | 14.515 | 6.181 |
| Likviditetseffekt | 172.158 | 329.004 |

24 UDBYTTET

For regnskabsåret har bestyrelsen vedtaget udbytte på 150 mio. DKK, svarende til 625.000 DKK. pr. aktie. Da udbyttet er betinget af generalforsamlingens godkendelse, er det ikke indregnet som en forpligtelse i balancen pr. 30.04.2017.

HJEMSTED KAPITALANDELE**MICRO MATIC BEVERAGE**www.micro-matic.com**MICRO MATIC A/S**

Holkebjergvej 48
5250 Odense SV
Danmark

**MM SERVICE CENTER AB
Micro Matic Service Center AS**

Honungsgatan 2
432 95 Varberg
Sverige

MICRO MATIC Oy Ab

Konalavägen 47 B
00390 Helsingfors
Finland

MICRO MATIC Ltd.

Australia House, Unit D Metcalf Drive
Altham Industrial Estate,
Accrington Lancashire BB5 5TU
England

MICRO MATIC UAB

Taikos pr. 1060
51168 Kaunas
Litauen

MICRO MATIC S.A.

18, Rue de Drinklange
P.O. Box 33
9911 Troisvierges
Luxembourg

MICRO MATIC Deutschland GmbH

Vorgebirgsstraße 16
50389 Wesseling
Tyskland

MICRO MATIC USA, INC

19791 Bahama Street
Northridge, CA 91324-3397
USA

MICRO MATIC USA, LLC

2386 Simon Court
Brooksville, FL 34604
USA

The East Asiatic Co. (Japan) Ltd.

Toranomon #2 Wai-ko Building
5-2-6 Toranomon
Minato-ku, Tokyo 105-0001
Japan

Valpar Micro Matic

13 Balloo Drive
Balloo Industrial Estate
Bangor BT19 7QY
NordIrland

Micro Matic Pty Ltd

Unit 4 12 Cook St.
Forestville, NSW 2087
Australia

Beijing Micro Matic Machinery Co. Ltd.

B4-2 New Town Industrial Park
No. 9 Kechuang 2nd Street
Beijing Economic-technical Development,
Zone, PC-100176,
Kina

Micro Matic (Beijing) Electromechanical

B4-2 New Town Industrial Park
No. 9 Kechuang 2nd Street
Beijing Economic-technical Development
Zone, PC-100176,
Kina

ELOGIC SYSTEMSwww.elogicsystems.dk**Elogic Systems A/S**

Bjørnkærvej 3
8783 Hornsyld
Danmark

Elogic Polska Sp. z o.o.

ul. Goleniowska 61 B
70-847 Szczecin
Polen

Dattervirksomhederne er alle 100% ejede.