



# ÅRSRAPPORT 2021

Aeropak A/S  
Aldumvej 1  
8722 Hedensted  
CVR-nr. 46 50 09 11

Årsrapporten er fremlagt og godkendt  
på selskabets ordinære generalforsamling  
den 19. april 2022  
Ole Møller Jespersen

## Indhold

### Ledelsesberetning

- 03 Om Aeropak A/S
- 05 Status på året
- 06 Hovedtal og forventninger
- 07 5-års økonomisk udvikling
- 08 Vores vækststrategi
- 09 Produktgrupper
- 10 Produkter på dåse
- 11 Samfundsansvar
- 12 Socialt fællesskab
- 13 Miljøvenlige løsninger
- 14 Firmaets udvikling

### Årsregnskab 2021

- 16 Resultatopgørelse 1. januar - 31. december 2021
- 17 Balance pr. 31. december 2021
- 19 Egenkapitalopgørelse
- 20 Noter til årsrapporten
- 24 Anvendt regnskabspraksis
- 28 Selskabsoplysninger
- 28 Ledespåtegning
- 29 Den uafhængige revisors revisionspåtegning

## Lad os udvikle sammen

### Selskabets væsentligste aktiviteter

Selskabet driver udvikling, produktion og fabrikation af dels egne og dels kundespecificerede aerosoler.

Der arbejdes med og tilbydes løsninger med forskellige drivmidler. Bl.a. komprimeret luft, nitrogen og LPG-gas.

Valget af drivmiddel er produktafhængigt. I nogle tilfælde giver det god mening at blande produkt og drivmiddel. I andre tilfælde kan man have et ønske om, at det færdige produkt ikke blandes med drivmidlet, og så tilbydes en Bag on Valve (BOV)-løsning. En løsning hvor produktet er 100 % separeret fra drivmidlet.

Her fylder viden og rådgivning rigtig meget. Vores leverandører, som er store internationale aktører, stiller deres viden og ekspertise til rådighed i samspil med vore laboranter og kemikere. Udgangspunktet er, at vi, i samspil med kunden, kan udvikle og prøve os frem til den helt rigtige løsning, før produktet skal på markedet.

Vores laboratorie, som i daglig tale kaldes Aerolab, tester produkter fra samtlige produktioner dagligt og opmagasinerer disse som kontrolprøver.

### Produktspektret er stort, Aeropak har fem hovedområder:

1. **Fødevarer.** Diverse olier til storkøkkener og detail
2. **Landbrugsprodukter.** Primært mærkefarve
3. **Tekniske produkter.** Olier, slipmidler mv.
4. **Biocider.** Til bekæmpelse af kravlende og flyvende skadedyr
5. **Maling**

Aeropak har fem produktionslinjer i Hedensted, hvoraf to linjer er dedikeret til fødevarerproduktion.

Denne separate afdeling er certificeret med en FSSC ISO 22000 certificering, som stiller meget store krav til sporbarhed, rengøring, hygiejne og meget mere. Der bliver auditeret med fødevarermyndighederne, Bureau Veritas og kunder med faste mellemrum.

## Så grønt som muligt

I Aeropak er vi også meget opmærksomme på den grønne omstilling, og vi ønsker at bidrage med alt, hvad vi kan.


Grøn el på certifikat, LED-belysning overalt, varmevekslere og sortering af plast, træ og affald er allerede indført. Der er gjort meget, og mere er på vej. Vi vil værne om og beskytte miljøet så meget som overhovedet muligt. I 2022 vil vi bruge yderligere ressourcer på at finde muligheder for at reducere vores klimaaftryk.

Vi ønsker og vil arbejde for at blive certificeret efter ISO14001 eller lignende.


Med denne tilgang er målet at få et klart overblik og dermed et grundlag for en meningsfuld prioritering.

**Vores kunder er allerede i gang.**





” Vi udtager kontrolprøver af alle produktioner og tester dem i vores laboratorie.



Vi har mere end 60 års erfaring med aerosolfyldning.



Vi er den største og ældste aerosolfylder i Danmark, og vores kunder er spredt over hele verden. 70 % af vores omsætning eksporteres.

Vores erfaring og fleksibilitet er vores styrke

## Status på året der er gået

Vi har økonomisk haft det bedste år nogensinde.

Covid-19 har fyldt rigtig meget i den daglige drift. For at producere og levere må mere end 90 % af medarbejderstaben fysisk møde op hver dag. Skiftende retningslinjer og masser af tests har gjort det noget besværligt, men stor selvsjette og vilje har fået os igennem. Så stor ros til alle medarbejdere.

Problemer med at skaffe råvarer har til tider givet udfordringer, men takket være gode leverandører har vi gennem hele året kunnet levere til aftalt tid.

Vi har igen opgraderet i laboratoriet, og der bliver udviklet og testet produkter som aldrig før.

Investering her i Aerolab er den bedste måde at sikre fortsat vækst.



Bo Falk Mørkenborg  
Adm. direktør

## Hovedtal 2021

Regnskabsåret 2021 = 1. januar – 31. december 2021

Bruttofortjeneste

**29,4** mio.

2020: 26,5

Egenkapital

**23,2** mio.

2020: 20,9

Balancesum

**53,6** mio.

2020: 36,2

Antal medarbejdere


**21**

2020: 20

### Udviklingen i aktiviteter og økonomiske forhold

Selskabets resultatopgørelse for 2021 udviser et overskud på kr. 10.259.386. Selskabets balance udviser en egenkapital på kr. 23.225.956 pr. 31 december 2021.

Årets resultat anses for værende tilfredsstillende.



## Forventninger til 2022

Vi vil fortsætte med at udvikle nye produkter, både egne og for kunder, men også løbende relevante forbedringer af det eksisterende produktprogram prioriteres højt. Relevans er afgørende for at fastholde og udvikle bestående kunder og tiltrække nye.

I produktionen investeres igen massivt i optimering af produktionsanlæg. Mere skal automatiseres, og flere robotter skal implementeres med henblik på at fjerne nedslidende arbejdsopgaver.

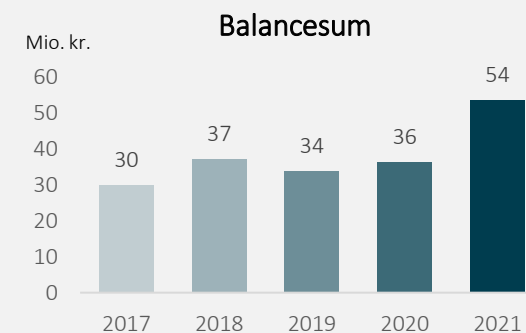
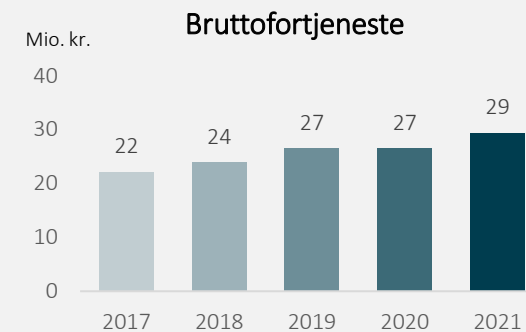
Videreuddannelse og træning vil for 2022 også have fuldt fokus.

Klimaaftryk, bæredygtighed – hvad kan vi gøre? Vi går for alvor i gang med at få undersøgt, hvordan vi skal/kan håndtere dette på en meningsfyldt måde.

## 5-års økonomisk udvikling hos Aeropak A/S

Set over en 5-årig periode kan selskabets udvikling beskrives ved følgende hovedtal:

	2017	2018	2019	2020	2021
	t.kr.	t.kr.	t.kr.	t.kr.	t.kr.
<b>Hovedtal</b>					
Bruttofortjeneste	22.176	23.953	26.574	26.578	29.446
Resultat før af- og nedskrivninger	11.042	11.788	14.272	14.158	15.851
Resultat før finansielle poster	9.651	10.663	12.643	12.348	13.671
Resultat af finansielle poster	(412)	(418)	(532)	(488)	(533)
Årets resultat	7.421	8.283	9.440	9.248	10.259
<b>Balance</b>					
Balancesum	29.861	37.154	33.671	36.291	53.660
Egenkapital	17.393	18.276	19.717	20.966	23.225



## Vi vækster, og vi er stærke på mange parametre



### Veldrevet virksomhed

Vi har med vores mere end 60 år på markedet etableret os som en virksomhed, der producerer høj kvalitetsprodukter og er dermed blevet den absolut førende virksomhed på det danske marked inden for aerosolpåfyldning.



### Miljøbevidste aktiviteter

Med øget fokus på miljøvenlige procedurer og produkter er der skabt et endnu stærkere udgangspunkt for at udvide samarbejdet med eksisterende kunder samt at skabe nye produkter og forretningsområder.



### Stærke kunderelationer

Gennem værdierne *ærlighed, loyalitet og engagement* profilerer vores virksomhed sig som en dygtig samarbejds-partner, der med øje for kundens behov og ønsker følger produkterne til dørs. Vi involverer os i hele processen, hvilket sikrer os meget stærke kunderelationer.



### Stærk finansiel performance

Gennem de seneste år har vi skabt en markant omsætnings- og indtjeningsvækst, stærk likviditet og soliditet.





## Vores produktgrupper

Vi er med i hele processen; fra produktudviklingen i samarbejde med kunden til påfyldningen og leveringen af det færdige produkt



FØDEVARE-  
PRODUKTER



LANDBRUGS-  
PRODUKTER



TEKNISKE  
PRODUKTER



BIOCIDER



MALING

## Kontrol i vores laboratorium

### Stort fokus på kvalitet og sikkerhed

Vi har løbende kvalitetskontrol ved produktionslinjerne, og i laboratoriet kontrolleres opstartsprøver, når en produktion igangsættes. Kontrollerne omfatter alle bestanddele i det færdige produkt: type af dåse, ventil, aktuator, etiketter, hætte, koncentrat og drivgas, herunder tryk.

Ligeledes kontrollerer vi, at **datostemplingen** er i overensstemmelse med produktionsdatoen og holdbarhedskravet for produktet. Vi er anerkendte af kunderne for at være en værdifuld samarbejdspartner gennem hele processen fra idéudvikling over produktion til forsendelse.

”Når det gælder fødevarer, får vi altid leveret det færdige produkt. Vi er ansvarlige for indkøb af de rette delelementer til dåsen, påfyldning, etikettering og mærkning, test, kvalitetskontrol og endelig pakning og forsendelse”.

- Iben Toftgård Laursen, cand.scient. kemi, kvalitetsansvarlig for fødevarer hos Aeropak.



## Kan et produkt med fordel fyldes på dåse?

### Fleere fødevarer, end man umiddelbart tror, kan med fordel fyldes på aerosoler

Nogle produkter er 'født til det' – andre er ikke. Vor mangeårige erfaring viser, at der er en del produkter på markedet, hvor et skifte til en aerosolløsning kan give ekstra værdi.

### Hvilke produkter er egnet til aerosoler?

Forhold der skal med i overvejelserne, inden en mulig konvertering til aerosoldåser som emballageform, er:

1. Giver det mening med netop dette produkt?
2. Hvordan er forbrugsmønsteret på produktet (stor/lille mængde pr. gang)?
3. Hvordan er konsistensen på produktet?

Hvis der eksempelvis er et ønske om, at produktet kommer ud i en fin, let forstøvet og begrænset mængde, kan det være en god idé at se på en aerosolløsning, da det netop er en af de store fordele ved aerosolpåfyldte dåser.

Det er ligeledes væsentligt at se på forbrugsmønsteret. Anvendes produktet i små mængder pr. gang, er aerosoldåseløsningen en mulighed.

Afslutningsvist skal der ses på konsistensen af produktet, og hvordan den spiller sammen med bl.a. ventilen og dysen.



## Bag-On-Valve – BOV Oplagte fordele

### Ingen kontakt med drivmiddel

I en Bag-On-Valve-løsning er produktet emballeret særskilt i en lamineret aluminiumspose, der er placeret i dåsen. Dåsen er herefter fyldt med luft.

Produktet kommer på ingen måde i kontakt med drivmidlet, og det beholder sin form, integritet og karakter.

Bag-On-Valve-løsningen er specielt velegnet til produkter, hvor der ikke ønskes sammenblanding af drivmiddel og koncentrat.




## Vi støtter op om FN's Verdensmål

Vi tager ansvar i forhold til at skabe en mere bæredygtig verden. Vi har til hensigt at arbejde struktureret hen mod cirkulære forretningsmodeller og efter FN's Verdensmål. Vi har udvalgt tre mål, som vi især kan bidrage til. Hvor det er muligt og hensigtsmæssigt, integrerer vi målene i vores daglige drift.

### FN's Verdensmål og deres indflydelse i vores ansvarlige virksomhedsdrift

Det er ikke alle 17 Verdensmål, som vi hos Aeropak kan gøre en forskel på. Vi har derfor valgt at fokusere på de mest relevante for, hvor vi er lige nu, og dermed der hvor vi tror, at vi kan være med til at gøre den største forskel.



*FN's Verdensmål definerer en global dagsorden for bæredygtig udvikling, hvor der tænkes og handles med større omtanke for mennesker, klimaet, naturen og samfundet.*



### Anstændige jobs og økonomisk vækst

Fremme vedvarende, inklusiv og bæredygtig økonomisk vækst, fuld og produktiv beskæftigelse samt anstændigt arbejde til alle

#### Indsatsområder

- Undervisning af personale i miljømæssige forhold
- Sundhed og trivsel for medarbejdere
- Mangfoldig medarbejderstab og diversitet



### Ansvarligt forbrug og produktion

Sikre bæredygtigt forbrug og produktionsformer

#### Indsatsområder

- Undgå materialespild
- Forsvarlig håndtering af kemikalier og affald



### Klimaindsats

Handle hurtigt for at bekæmpe klimaforandringer og deres konsekvenser

#### Indsatsområder



- Integrering af miljøpolitik
- Implementering af miljøledelse efter ISO 14001
- Højere krav til vores leverandører
- Minimering af skadelige kemikalier
- Besparelse af energi ved udskiftning af maskiner

## Sammenhold og sammenspil

Hos Aeropak er det høj prioritet, at vi fungerer godt sammen på tværs af alle afdelinger og arbejdsfunktioner. Vi styrker blandt andet sammenholdet og sammenspillet på padelbanerne, og vi slår et aktivt slag for at få bevægelsen med ind i nogle af vores sociale arrangementer.

Ledelsen støtter i høj grad op om forslag til sociale arrangementer. Senest en uformel padelturnering med præmier og vandrepokal.

Aeropak har også en velfungerende personaleforening, som arrangerer sociale arrangementer



## Miljøvenlige løsninger der lever op til fødevarer sikkerhed

### Elegant og miljøvenlig

#### Dåse med "runde skuldre" giver en eksklusiv og miljøvenlig løsning

Vi anbefaler ofte dåserne med "runde skuldre" til fødevarer og kosmetik, da det giver en både elegant, individuel og miljøvenlig løsning.

Vores store erfaring viser, at der er en del produkter på markedet, hvor et skifte til en dåseløsning kunne give ekstra værdi. Fødevarer, som sælges i aerosoldåser, er let anvendelige, mere hygiejniske og langtidsholdbare. Det gælder eksempelvis for grillmarinade, fedtstof og topping til kager.

#### Dialog om muligheder

”Når vi tager dialogen med nye kunder, kommer vi altid omkring dåserne med de "runde skuldre", da de har et specielt og eksklusivt look,” fortæller Anne-Mette Nielsen, som også er ansvarlig for at indkøbe dåserne i Tyskland hos Aeropaks leverandør Nussbaum.

#### Miljøvenlig løsning

Dåserne med de runde skuldre er produceret i aluminium, som er en yderst forbruger- og miljøvenlig indpakning. Den lave vægt på den enkelte dåse gør dem også mere miljøvenlige at transportere. Samtidig fås en ubrydelig og letanvendelig dåse.



## Krav til fødevarer sikkerhed

#### Fødevarer sikkerhed er en afgørende faktor i fødevarer industrien

Vi er certificerede under GFSI (Global Food Standard Initiative) – en godkendt standard FSSC 22000, som sikrer en omfattende strategi for risikostyring af fødevarer sikkerhed gennem hele fødevarer kæden.

#### Værdifuld samarbejdspartner

”Vi lever op til nogle af de højeste krav fra både danske og internationale fødevarer kunder. Vores gennemarbejdede procedurer for prøvetagning, kontrol og sporbarhed gør os til en værdifuld samarbejdspartner for vores kunder, som stiller store og stigende krav på området,” fortæller vores kvalitetsansvarlige for fødevarer Iben Toftgård Laursen.

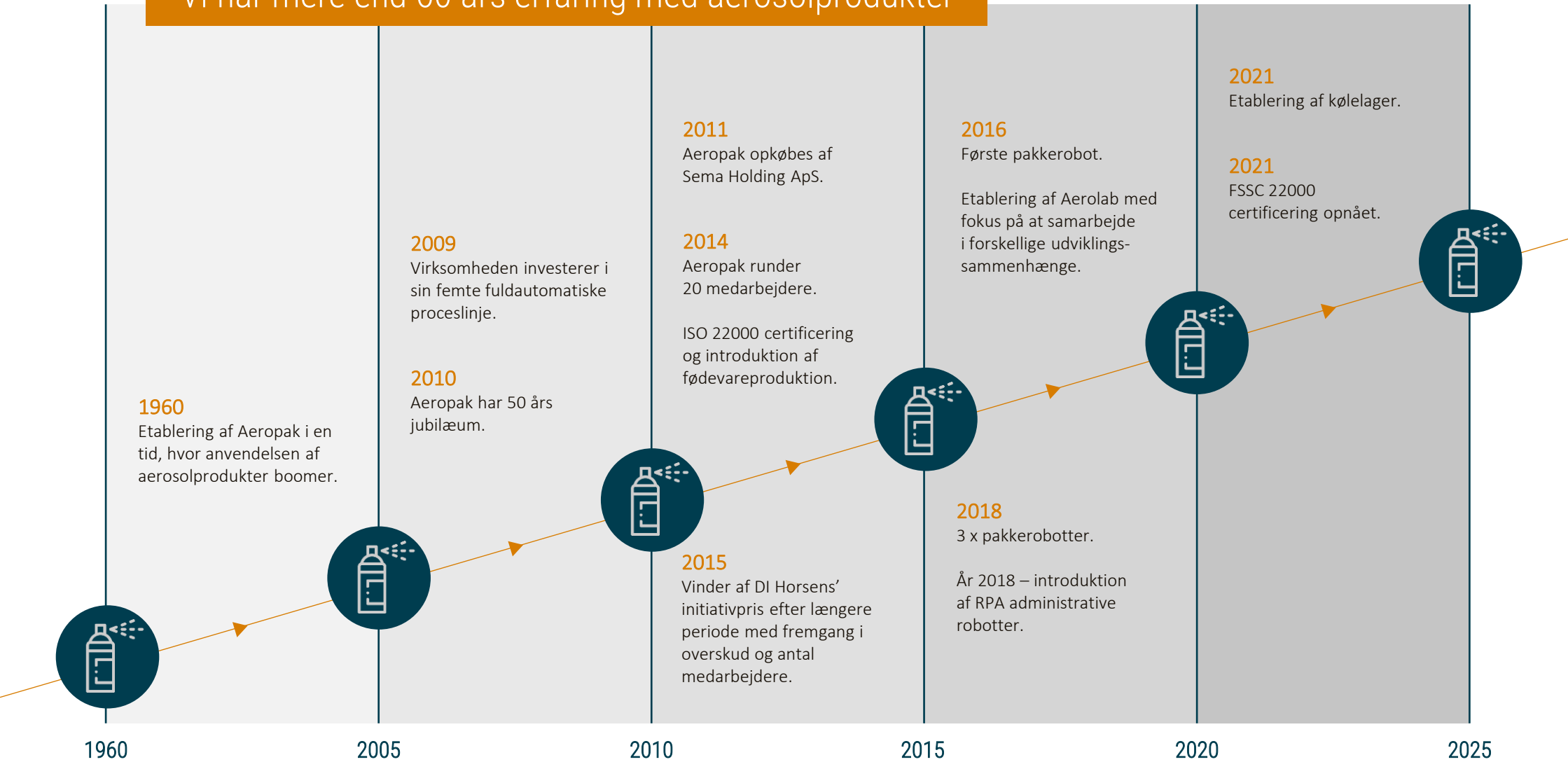
#### Overholder særlige krav

Vi har opdelt vores produktionskapacitet i to separate områder (food og nonfood) således, at vi kan overholde alle krav ved fødevarer produktion. Der kan også være ekstraordinære krav for andre af vores produkter, som ikke er fødevarer. Vi er rutinerede i at håndtere alle krav fra både kunder og myndigheder.



GLOBAL CERTIFICATION SCHEME FOR  
FOOD SAFETY MANAGEMENT SYSTEMS

## Vi har mere end 60 års erfaring med aerosolprodukter





Årsregnskab 2021

## Resultatopgørelse 1. januar – 31. december 2021

	Note	2021 kr.	2020 kr.
<b>Bruttofortjeneste</b>		<b>29.446.061</b>	<b>26.578.254</b>
Personaleomkostninger	1	(13.594.545)	(12.419.781)
<b>Resultat før af- og nedskrivninger</b>		<b>15.851.516</b>	<b>14.158.473</b>
Af- og nedskrivninger af materielle anlægsaktiver		(2.180.101)	(1.810.384)
<b>Resultat før finansielle poster</b>		<b>13.671.415</b>	<b>12.348.089</b>
Finansielle indtægter	2	207	354
Finansielle omkostninger	3	(533.383)	(488.093)
<b>Resultat før skat</b>		<b>13.138.239</b>	<b>11.860.350</b>
Skat af årets resultat	4	(2.878.853)	(2.611.419)
<b>Årets resultat</b>		<b>10.259.386</b>	<b>9.248.931</b>
<b>Forslag til resultatdisponering</b>			
Foreslået udbytte		0	8.000.000
Overført resultat		10.259.386	1.248.931
		<b>10.259.386</b>	<b>9.248.931</b>





## Balance pr. 31. december 2021

	Note	2021 kr.	2020 kr.
<b>Aktiver</b>			
Grunde og bygninger		20.065.358	0
Andre anlæg, driftsmateriel og inventar		7.034.778	7.656.970
Indretning af lejede lokaler		0	1.511.413
<b>Materielle anlægsaktiver</b>	5	<b>27.100.136</b>	<b>9.168.383</b>
Deposita	6	0	440.050
<b>Finansielle anlægsaktiver</b>		<b>0</b>	<b>440.050</b>
<b>Anlægsaktiver i alt</b>		<b>27.100.136</b>	<b>9.608.433</b>
Råvarer og hjælpematerialer		14.634.939	12.171.540
<b>Varebeholdninger</b>		<b>14.634.939</b>	<b>12.171.540</b>
Tilgodehavender fra salg og tjenesteydelser		10.809.189	11.223.270
Tilgodehavender hos tilknyttede virksomheder		381.000	0
Andre tilgodehavender		10.561	48.033
Periodeafgrænsningsposter		723.343	242.432
<b>Tilgodehavender</b>		<b>11.924.093</b>	<b>11.513.735</b>
<b>Likvide beholdninger</b>		<b>1.726</b>	<b>2.997.774</b>
<b>Omsætningsaktiver i alt</b>		<b>26.560.758</b>	<b>26.683.049</b>
<b>Aktiver i alt</b>		<b>53.660.894</b>	<b>36.291.482</b>



## Balance pr. 31. december 2021

	Note	2021 kr.	2020 kr.
<b>Passiver</b>			
Virksomhedskapital		500.000	500.000
Overført resultat		22.725.956	12.466.570
Foreslået udbytte for regnskabsåret		0	8.000.000
<b>Egenkapital</b>		<b>23.225.956</b>	<b>20.966.570</b>
Hensættelse til udskudt skat	7	555.963	377.940
<b>Hensatte forpligtelser i alt</b>		<b>555.963</b>	<b>377.940</b>
Banker		2.500.000	3.300.000
Gæld til realkreditinstitutter		4.457.650	0
Leasingforpligtelser		1.166.738	1.762.891
<b>Langfristede gældsforpligtelser</b>	8	<b>8.124.388</b>	<b>5.062.891</b>
Kortfristet del af langfristede gældsforpligtelser	8	1.930.719	1.618.250
Banker		1.525.683	0
Leverandører af varer og tjenesteydelser		5.010.435	3.732.187
Gæld til tilknyttede virksomheder		8.944.705	0
Skyldigt sambeskatningsbidrag		2.700.830	2.565.816
Anden gæld		1.642.215	1.967.828
<b>Kortfristede gældsforpligtelser</b>		<b>21.754.587</b>	<b>9.884.081</b>
<b>Gældsforpligtelser i alt</b>		<b>29.878.975</b>	<b>14.946.972</b>
<b>Passiver i alt</b>		<b>53.660.894</b>	<b>36.291.482</b>
Eventualforpligtelser	9		
Pantsætninger og sikkerhedsstillelser	10		



## Egenkapitalopgørelse

	Virksomheds- kapital	Overført resultat	Foreslået udbytte for regnskabsåret	I alt
Egenkapital 1. januar 2021	500.000	12.466.570	8.000.000	20.966.570
Betalt ordinært udbytte	0	0	(8.000.000)	(8.000.000)
Årets resultat	0	10.259.386	0	10.259.386
<b>Egenkapital 31. december 2021</b>	<b>500.000</b>	<b>22.725.956</b>	<b>0</b>	<b>23.225.956</b>



## Noter til årsrapporten

	<b>2021</b>	<b>2020</b>
	kr.	kr.
<b>1 Personaleomkostninger</b>		
Lønninger	12.025.699	11.022.206
Pensioner	729.427	675.741
Andre omkostninger til social sikring	224.769	192.776
Andre personaleomkostninger	614.650	529.058
	<b>13.594.545</b>	<b>12.419.781</b>
Gennemsnitligt antal beskæftigede medarbejdere	21	20
<b>2 Finansielle indtægter</b>		
Andre finansielle indtægter	207	354
	<b>207</b>	<b>354</b>
<b>3 Finansielle omkostninger</b>		
Finansielle omkostninger tilknyttede virksomheder	60.456	0
Andre finansielle omkostninger	472.927	488.093
	<b>533.383</b>	<b>488.093</b>
<b>4 Skat af årets resultat</b>		
Årets aktuelle skat	2.700.830	2.565.816
Årets udskudte skat	178.023	45.603
	<b>2.878.853</b>	<b>2.611.419</b>

## Noter til årsrapporten

### 5 Materielle anlægsaktiver

	Grunde og bygninger	Andre anlæg, driftsmateriel og inventar	Indretning af lejede lokaler
Kostpris 1. januar 2021	0	28.662.102	2.454.785
Tilgang i årets løb	19.042.865	1.068.989	0
Overførsler i årets løb	2.454.785	0	(2.454.785)
Kostpris 31. december 2021	21.497.650	29.731.091	0
Af- og nedskrivninger 1. januar 2021	0	21.005.133	943.371
Årets afskrivninger	322.329	1.691.180	166.592
Overførsler i årets løb	1.109.963	0	(1.109.963)
Af- og nedskrivninger 31. december 2021	1.432.292	22.696.313	0
<b>Regnskabsmæssig værdi 31. december 2021</b>	<b>20.065.358</b>	<b>7.034.778</b>	<b>0</b>
Afskrives over	25 år	4-10 år	
Regnskabsmæssig værdi af leasede aktiver	0	2.338.725	0

### 6 Finansielle anlægsaktiver

	Deposita
Kostpris 1. januar 2021	440.050
Afgang i årets løb	(440.050)
Kostpris 31. december 2021	0
<b>Regnskabsmæssig værdi 31. december 2021</b>	<b>0</b>

## Noter til årsrapporten

	2021	2020
	kr.	kr.
<b>7 Hensættelse til udskudt skat</b>		
Hensættelse til udskudt skat 1. januar 2021	377.940	332.337
Udskudt skat indregnet i resultatopgørelsen	178.023	45.603
<b>Hensættelse til udskudt skat 31. december 2021</b>	<b>555.963</b>	<b>377.940</b>
<b>Hensættelse til udskudt skat vedrører:</b>		
Materielle anlægsaktiver	398.441	326.611
Låneomkostninger	(1.613)	(2.006)
Periodeafgrænsningsposter	159.135	53.335
	<b>555.963</b>	<b>377.940</b>

## 8 Langfristede gældsforpligtelser

	Gæld 1. januar 2021	Gæld 31. december 2021	Afdrag næste år	Restgæld efter 5 år
Banker	4.100.000	3.300.000	800.000	0
Gæld til realkreditinstitutter	0	4.946.506	488.856	2.499.423
Leasingforpligtelser	2.581.141	1.808.601	641.863	0
	<b>6.681.141</b>	<b>10.055.107</b>	<b>1.930.719</b>	<b>2.499.423</b>

## Noter til årsrapporten

### 9 Eventualforpligtelser

Selskabet er sambeskattet med Sema Holding 2014 ApS (Administrationselskab) og hæfter solidarisk med øvrige sambeskattede selskaber for betaling af selskabsskat for indkomståret 2014 og frem samt for kildeskat på udbytter, renter og royalties.

Der er indgået It-serviceaftaler som kan opsiges med 6 måneders varsel. Den årlige ydelse er t.kr. 286.

Selskabet har indgået 1 operationel leasingaftale, der løber frem til 9. juni 2022. Den samlede leasingforpligtelse udgør t.kr. 191 pr. 31. december 2021.

Herudover har selskabet indgået lejekontrakter vedr. en kopimaskine med en restløbetid på 34 måneder. Den samlede lejeforpligtelse udgør t.kr. 78 pr. 31. december 2021.

Herudover har selskabet indgået finansielle leasingkontrakter, der er indregnet som anlægsaktiver, jf. note 5.

### 10 Pantsætninger og sikkerhedsstillelser

Til sikkerhed for gæld til realkreditinstitutter, t.kr. 4.947, er der givet pant i grunde og bygninger. Den regnskabsmæssige værdi for grunde og bygninger udgør pr. 31. december 2021 samlet set t.kr. 20.065, hvoraf t.kr. 18.085 er omfattet af pantet.

Til sikkerhed for engagement i Sydbank A/S har selskabet afgivet virksomhedspant t.kr. 2.000. Virksomhedspantet omfatter simple fordringer fra salg og tjenesteydelser, drivmidler, varebeholdninger, driftsinventar og -materiel samt immaterielle rettigheder, der pr. 31. december 2021 udgør t.kr. 30.143.

## Anvendt regnskabspraksis

Årsrapporten for Aeropak A/S for 2021 er aflagt i overensstemmelse med årsregnskabslovens bestemmelser for klasse B-virksomheder med tilvalg af regler fra regnskabsklasse C.

Den anvendte regnskabspraksis er uændret i forhold til sidste år.

Årsrapporten for 2021 er aflagt i kr.

### Generelt om indregning og måling

I resultatopgørelsen indregnes indtægter i takt med, at de indtjenes. Herudover indregnes værdireguleringer af finansielle aktiver og forpligtelser. I resultatopgørelsen indregnes ligeledes alle omkostninger, herunder afskrivninger og nedskrivninger.

Aktiver indregnes i balancen, når det er sandsynligt, at fremtidige økonomiske fordele vil tilflyde selskabet, og aktivets værdi kan måles pålideligt.

Forpligtelser indregnes i balancen, når det er sandsynligt, at fremtidige økonomiske fordele vil fragå selskabet, og forpligtelsens værdi kan måles pålideligt.

Ved første indregning måles aktiver og forpligtelser til kostpris. Efterfølgende måles aktiver og forpligtelser som beskrevet for hver enkelt regnskabspost nedenfor.

Visse finansielle aktiver og forpligtelser måles til amortiseret kostpris, hvorved der indregnes en konstant effektiv rente over løbetiden. Amortiseret kostpris opgøres som oprindelig kostpris med fradrag af eventuelle afdrag samt tillæg/fradrag af den akkumulerede amortisering af forskellen mellem kostpris og nominelt beløb.

Ved indregning og måling tages hensyn til forudsigelige tab og risici, der fremkommer, inden årsrapporten aflægges, og som be- eller afkræfter forhold, der eksisterede på balancedagen.

### Resultatopgørelsen

#### Bruttofortjeneste

Selskabet anvender bestemmelsen i årsregnskabslovens § 32, hvorefter selskabets omsætning ikke er oplyst.

Bruttofortjeneste er et sammendrag af nettoomsætning, ændring i lagre af færdigvarer og varer under fremstilling samt andre driftsindtægter med fradrag af omkostninger til råvarer og hjælpematerialer og andre eksterne omkostninger.

#### Nettoomsætning

Indtægter ved salg af handelsvarer og færdigvarer indregnes i resultatopgørelsen, hvis risikoovergang, normalt ved levering til køber, har fundet sted, og hvis indtægten kan opgøres pålideligt og forventes modtaget.

Nettoomsætningen måles til dagsværdien af det aftalte vederlag ekskl. moms og afgifter opkrævet på vegne af tredjepart. Alle former for afgivne rabatter indregnes i omsætningen.

#### Omkostninger til råvarer og hjælpematerialer

Omkostninger til råvarer og hjælpematerialer indeholder det forbrug af råvarer og hjælpematerialer, der er anvendt for at opnå årets nettoomsætning.

#### Andre driftsindtægter

Andre driftsindtægter indeholder regnskabsposter af sekundær karakter i forhold til virksomhedernes aktiviteter, herunder fortjeneste ved salg af materielle anlægsaktiver.

#### Andre eksterne omkostninger

Andre eksterne omkostninger omfatter omkostninger til distribution, salg, reklame, administration, lokaler, tab på debitorer, operationelle leasingomkostninger mv.



## Anvendt regnskabspraksis

### Personaleomkostninger

Personaleomkostninger omfatter løn og gager, inklusive feriepenge og pensioner samt andre omkostninger til social sikring mv. til selskabets medarbejdere. I personaleomkostninger er fratrukket modtagne godtgørelser fra offentlige myndigheder.

### Af- og nedskrivninger

Af- og nedskrivninger indeholder årets af- og nedskrivninger af materielle anlægsaktiver.

### Finansielle indtægter og omkostninger

Finansielle indtægter og omkostninger indregnes i resultatopgørelsen med de beløb, der vedrører regnskabsåret. Finansielle poster omfatter renteindtægter og –omkostninger, finansielle omkostninger ved finansiel leasing mv.

### Skat af årets resultat

Virksomheden er omfattet af de danske regler om tvungen sambeskatning.

Den aktuelle danske selskabsskat fordeles ved afregning af sambeskatningsbidrag mellem de sambeskattede virksomheder i forhold til disses skattepligtige indkomster. I tilknytning hertil modtager virksomheder med skattemæssigt underskud sambeskatningsbidrag fra virksomheder, der har kunnet anvende dette underskud til nedsættelse af eget skattemæssigt overskud.

Årets skat, som består af årets aktuelle selskabsskat og ændring i udskudt skat, indregnes i resultatopgørelsen med den del, der kan henføres til årets resultat, og direkte i egenkapitalen med den del, der kan henføres til posteringer direkte i egenkapitalen.

### Balancen

#### Materielle anlægsaktiver

Grunde og bygninger samt andre anlæg, driftsmateriel og inventar måles til kostpris med fradrag af akkumulerede af- og nedskrivninger.

Afskrivningsgrundlaget er kostpris med fradrag af forventet restværdi efter afsluttet brugstid. Der afskrives ikke på grunde.

Kostpris omfatter anskaffelsesprisen og omkostninger direkte tilknyttet anskaffelsen indtil det tidspunkt, hvor aktivet er klar til brug. For egne fremstillede aktiver omfatter kostprisen direkte og indirekte omkostninger til materialer, komponenter, underleverandører og løn.

Kostprisen på et samlet aktiv opdeles i separate bestanddele, der afskrives hver for sig, hvis brugstiden på de enkelte bestanddele er forskellig, og den enkelte bestanddel udgør en væsentlig del af den samlede kostpris.

Der foretages lineære afskrivninger baseret på følgende vurdering af aktivernes forventede brugstider og restværdier:

	Brugstid	Restværdi
Bygninger	25 år	0 %
Andre anlæg, driftsmateriel og inventar	4-10 år	0 %

Aktiver med en kostpris på under kr. 30.700 omkostningsføres i anskaffelsesåret.

Brugstiden og restværdien revurderes årligt. En ændring behandles som et regnskabsmæssigt skøn, og indvirkningen på afskrivninger indregnes fremadrettet.

Fortjeneste eller tab ved salg af materielle anlægsaktiver indregnes i resultatopgørelsen under andre driftsindtægter henholdsvis andre driftsomkostninger.

## Anvendt regnskabspraksis

### Leasingkontrakter

Leasingkontrakter vedrørende materielle anlægsaktiver, hvor selskabet har alle væsentlige risici og fordele forbundet med ejendomsretten (finansiel leasing), indregnes i balancen som aktiver. Aktiverne måles ved første indregning til opgjort kostpris svarende til laveste værdi af dagsværdi af det leasede aktiv og nutidsværdien af de fremtidige leasingydelser. Ved beregning af nutidsværdien anvendes leasingaftalens interne rente eller alternativt virksomhedens lånerente som diskonteringsfaktor. Finansielt leasede aktiver behandles herefter som virksomhedens øvrige anlægsaktiver.

Den kapitaliserede restleasingforpligtelse indregnes i balancen som en gældsforpligtelse, og leasingydelsens rentedel indregnes over kontraktens løbetid i resultatopgørelsen.

Alle øvrige leasingkontrakter er operationel leasing. Ydelser i forbindelse med operationel leasing og øvrige lejeaftaler indregnes i resultatopgørelsen over kontraktens løbetid. Selskabets samlede forpligtelse vedrørende operationelle leasing- og lejeaftaler oplyses under eventualposter mv.

### Varebeholdninger

Varebeholdninger måles til kostpris efter FIFO-metoden. Er nettorealiseringsværdien lavere end kostprisen, nedskrives til denne lavere værdi.

Kostpris for handelsvarer samt råvarer og hjælpematerialer omfatter anskaffelsespris med tillæg af hjemtagelsesomkostninger.

Nettorealiseringsværdien for varebeholdninger opgøres som forventet salgspris med fradrag af direkte færdiggørelsesomkostninger og omkostninger, der afholdes for at effektuere salget. Værdien fastsættes under hensyntagen til varebeholdningers omsættelighed, ukurans og forventet udvikling i salgspris.

### Værdiforringelse af anlægsaktiver

Den regnskabsmæssige værdi af materielle anlægsaktiver vurderes årligt for indikationer på værdiforringelse, ud over det som udtrykkes ved afskrivning.

Foreligger der indikationer på værdiforringelse, foretages nedskrivningstest af hvert enkelt aktiv eller gruppe af aktiver. Der foretages nedskrivning til genindvindingsværdien, hvis denne er lavere end den regnskabsmæssige værdi.

Genindvindingsværdi er den højeste værdi af kapitalværdi og salgsværdi fratrukket forventede omkostninger ved et salg. Kapitalværdien opgøres som nutidsværdien af de forventede nettopengestrømme fra anvendelse af aktivet eller aktivgruppen og forventede nettopengestrømme ved salg af aktivet eller aktivgruppen efter endt brugstid.

### Tilgodehavender

Tilgodehavender måles til amortiseret kostpris.

Der foretages nedskrivning til imødegåelse af tab, hvor der vurderes at være indtruffet en objektiv indikation på, at et tilgodehavende eller en portefølje af tilgodehavender er værdiforringet. Hvis der foreligger en objektiv indikation på, at et individuelt tilgodehavende er værdiforringet, foretages nedskrivning på individuelt niveau.

### Periodeafgrænsningsposter

Periodeafgrænsningsposter, indregnet under omsætningsaktiver, omfatter afholdte omkostninger vedrørende efterfølgende regnskabsår.

### Likvide beholdninger

Likvide beholdninger omfatter kassebeholdning samt indestående i pengeinstitutter.

# Anvendt regnskabspraksis

## Egenkapital

### Udbytte

Foreslået udbytte vises som en særskilt post under egenkapitalen. Udbytte indregnes som en forpligtelse på tidspunktet for vedtagelse på generalforsamlingen.

### Hensatte forpligtelser

Hensatte forpligtelser omfatter forventede omkostninger til garantiforpligtelser, tab på igangværende arbejder, omstruktureringer mv. Hensatte forpligtelser indregnes, når selskabet som følge af en tidligere begivenhed har en retlig eller faktisk forpligtelse, og det er sandsynligt, at indfrielse af forpligtelsen vil medføre et forbrug af selskabets økonomiske ressourcer.

### Selskabsskat og udskudt skat

Aktuelle skatteforpligtelser og tilgodehavende aktuel skat indregnes i balancen som beregnet skat af årets skattepligtige indkomst, reguleret for skat af tidligere års skattepligtige indkomster samt for betalte acontoskatter.

Skyldige og tilgodehavende sambeskatningsbidrag indregnes i balancen som 'Tilgodehavende sambeskatningsbidrag' eller 'Skyldige sambeskatningsbidrag'.

### Gældsforpligtelser

Finansielle forpligtelser indregnes ved lånoptagelse til det modtagne provenu efter fradrag af afholdte transaktionsomkostninger. I efterfølgende perioder måles de finansielle forpligtelser til amortiseret kostpris svarende til den kapitaliserede værdi ved anvendelse af den effektive rente, så forskellen mellem nettoprovenuet og den nominelle værdi indregnes i resultatopgørelsen over låneperioden.

Prioritetsgæld er således målt til amortiseret kostpris, der for kontantlån svarer til lånets restgæld. For obligationslån svarer amortiseret kostpris til en restgæld beregnet som lånets underliggende kontantværdi på lånoptagelsestidspunktet reguleret med en over afdragstiden foretaget amortisering af lånets kursregulering på optagelsestidspunktet.

I finansielle forpligtelser indregnes tillige den kapitaliserede restleasingforpligtelse på finansielle leasingkontrakter.

Øvrige gældsforpligtelser, som omfatter gæld til leverandører, tilknyttede virksomheder samt anden gæld, måles til amortiseret kostpris, hvilket sædvanligvis svarer til nominel værdi.



## Selskabsoplysninger

<b>Selskabet</b>	Aeropak A/S Aldumvej 1 8722 Hedensted
	CVR-nr.: 46 50 09 11 Regnskabsperiode: 1. januar - 31. december 2021 Stiftet: 1. januar 1974 Hjemsted: Hedensted
<b>Bestyrelse</b>	Stig Gert Ersgard, formand Ole Møller Jespersen Anders Bech Jensen
<b>Direktion</b>	Bo Falk Mørkenborg, adm. direktør
<b>Revision</b>	Roesgaard Godkendt Revisionspartnerselskab Sønderbrogade 16 8700 Horsens
<b>Advokat</b>	LRP Løvenørnsgade 17 8700 Horsens
<b>Pengeinstitut</b>	Sydbank A/S Søndergade 18-20 8700 Horsens

## Ledelsespåtegning

Bestyrelsen og direktionen har dags dato behandlet og godkendt årsrapporten for regnskabsåret 1. januar - 31. december 2021 for Aeropak A/S.

Årsrapporten aflægges i overensstemmelse med årsregnskabsloven.

Det er vores opfattelse, at årsregnskabet giver et retvisende billede af selskabets aktiver, passiver og finansielle stilling pr. 31. december 2021 og resultatet af selskabets aktiviteter for regnskabsåret 1. januar – 31. december 2021.

Ledelsesberetningen indeholder efter vores opfattelse en retvisende redegørelse for de forhold, beretningen omhandler.

Årsrapporten indstilles til generalforsamlingens godkendelse.

Hedensted, den 19. april 2022

### Direktion

Bo Falk Mørkenborg  
Adm. Direktør

### Bestyrelse

Stig Gert Ersgard                      Ole Møller Jespersen                      Anders Bech Jensen  
Formand

# Den uafhængige revisors revisionspåtegning

## Til kapitalejeren i Aeropak A/S

### Konklusion

Vi har revideret årsregnskabet for Aeropak A/S for regnskabsåret 1. januar - 31. december 2021, der omfatter anvendt regnskabspraksis, resultatopgørelse, balance, egenkapitalopgørelse og noter. Årsregnskabet udarbejdes efter årsregnskabsloven.

Det er vores opfattelse, at årsregnskabet giver et retvisende billede af selskabets aktiver, passiver og finansielle stilling pr. 31. december 2021 samt af resultatet af selskabets aktiviteter for regnskabsåret 1. januar - 31. december 2021 i overensstemmelse med årsregnskabsloven.

### Grundlag for konklusion

Vi har udført vores revision i overensstemmelse med internationale standarder om revision og de yderligere krav, der er gældende i Danmark. Vores ansvar ifølge disse standarder og krav er nærmere beskrevet i revisionspåtegningens afsnit "Revisors ansvar for revisionen af årsregnskabet". Vi er uafhængige af selskabet i overensstemmelse med International Ethics Standards Board for Accountants' internationale retningslinjer for revisors etiske adfærd (IESBA's Code) og de yderligere etiske krav, der er gældende i Danmark, ligesom vi har opfyldt vores øvrige etiske forpligtelser i henhold til disse krav og IESBA Code. Det er vores opfattelse, at det opnåede revisionsbevis er tilstrækkeligt og egnet som grundlag for vores konklusion.

### Ledelsens ansvar for årsregnskabet

Ledelsen har ansvaret for udarbejdelsen af et årsregnskab, der giver et retvisende billede i overensstemmelse med årsregnskabsloven. Ledelsen har endvidere ansvaret for den interne kontrol, som ledelsen anser for nødvendig for at udarbejde et årsregnskab uden væsentlig fejlinformation, uanset om denne skyldes besvigelser eller fejl.

Ved udarbejdelsen af årsregnskabet er ledelsen ansvarlig for at vurdere selskabets evne til at fortsætte driften, at oplyse om forhold vedrørende fortsat drift, hvor dette er relevant, samt at udarbejde årsregnskabet på grundlag af regnskabsprincippet om fortsat drift, medmindre ledelsen enten har til hensigt at likvidere selskabet, indstille driften eller ikke har andet realistisk alternativ end at gøre dette.

### Revisors ansvar for revisionen af årsregnskabet

Vores mål er at opnå høj grad af sikkerhed for, om årsregnskabet som helhed er uden væsentlig fejlinformation, uanset om denne skyldes besvigelser eller fejl, og at afgive en revisionspåtegning med en konklusion. Høj grad af sikkerhed er et højt niveau af sikkerhed, men er ikke en garanti for, at en revision, der udføres i overensstemmelse med internationale standarder om revision og de yderligere krav, der er gældende i Danmark, altid vil afdække væsentlig fejlinformation, når sådan findes. Fejlinformationer kan opstå som følge af besvigelser eller fejl og kan betragtes som væsentlige, hvis det med rimelighed kan forventes, at de enkeltvis eller samlet har indflydelse på de økonomiske beslutninger, som regnskabsbrugerne træffer på grundlag af årsregnskabet.

Som led i en revision, der udføres i overensstemmelse med internationale standarder om revision og de yderligere krav, der er gældende i Danmark, foretager vi faglige vurderinger og opretholder professionel skepsis under revisionen. Herudover:

- Identificerer og vurderer vi risikoen for væsentlig fejlinformation i årsregnskabet, uanset om denne skyldes besvigelser eller fejl, udformer og udfører revisionshandlinger som reaktion på disse risici samt opnår revisionsbevis, der er tilstrækkeligt og egnet til at danne grundlag for vores konklusion. Risikoen for ikke at opdage væsentlig fejlinformation forårsaget af besvigelser er højere end ved væsentlig fejlinformation forårsaget af fejl, idet besvigelser kan omfatte sammensværgelser, dokumentfalsk, bevidste udeladelser, vildledning eller tilsidesættelse af intern kontrol.
- Opnår vi forståelse af den interne kontrol med relevans for revisionen for at kunne udforme revisionshandlinger, der er passende efter omstændighederne, men ikke for at kunne udtrykke en konklusion om effektiviteten af selskabets interne kontrol.
- Tager vi stilling til, om den regnskabspraksis, som er anvendt af ledelsen, er passende, samt om de regnskabsmæssige skøn og tilknyttede oplysninger, som ledelsen har udarbejdet, er rimelige.

## Den uafhængige revisors revisionspåtegning

- Konkluderer vi, om ledelsens udarbejdelse af årsregnskabet på grundlag af regnskabsprincippet om fortsat drift er passende, samt om der på grundlag af det opnåede revisionsbevis er væsentlig usikkerhed forbundet med begivenheder eller forhold, der kan skabe betydelig tvivl om selskabets evne til at fortsætte driften. Hvis vi konkluderer, at der er en væsentlig usikkerhed, skal vi i vores revisionspåtegning gøre opmærksom på oplysninger herom i årsregnskabet eller, hvis sådanne oplysninger ikke er tilstrækkelige, modificere vores konklusion. Vores konklusioner er baseret på det revisionsbevis, der er opnået frem til datoen for vores revisionspåtegning. Fremtidige begivenheder eller forhold kan dog medføre, at selskabet ikke længere kan fortsætte driften.
- Tager vi stilling til den samlede præsentation, struktur og indhold af årsregnskabet, herunder noteoplysningerne, samt om årsregnskabet afspejler de underliggende transaktioner og begivenheder på en sådan måde, at der gives et retvisende billede heraf.

Vi kommunikerer med den øverste ledelse om blandt andet det planlagte omfang og den tidsmæssige placering af revisionen samt betydelige revisionsmæssige observationer, herunder eventuelle betydelige mangler i intern kontrol, som vi identificerer under revisionen.

### Udtalelse om ledelsesberetningen

Ledelsen er ansvarlig for ledelsesberetningen.

Vores konklusion om årsregnskabet omfatter ikke ledelsesberetningen, og vi udtrykker ingen form for konklusion med sikkerhed om ledelsesberetningen.

I tilknytning til vores revision af årsregnskabet er det vores ansvar at læse ledelsesberetningen og i den forbindelse overveje, om ledelsesberetningen er væsentligt inkonsistent med årsregnskabet eller vores viden opnået ved revisionen eller på anden måde synes at indeholde væsentlig fejlinformation.

Vores ansvar er derudover at overveje, om ledelsesberetningen indeholder krævede oplysninger i henhold til årsregnskabsloven.

Baseret på det udførte arbejde er det vores opfattelse, at ledelsesberetningen er i overensstemmelse med årsregnskabet og er udarbejdet i overensstemmelse med årsregnskabslovens krav. Vi har ikke fundet væsentlig fejlinformation i ledelsesberetningen.

Horsens, den 19. april 2022

### Roesgaard

Godkendt Revisionspartnerselskab  
CVR-nr. 37 54 31 28

Jens Roesgaard  
Statsautoriseret revisor  
MNE-nr. mne28681



**Aeropak A/S**  
Aldumvej 1  
8722 Hedensted  
Tlf. 75 89 23 55  
CVR-nr. 46 50 09 11

Følg med her:

