

# ÅRSRAPPORT 2023

Aeropak A/S  
Aldumvej 1  
8722 Hedensted  
CVR-nr. 46 50 09 11

Årsrapporten er fremlagt og godkendt  
på selskabets ordinære generalforsamling  
den 24. april 2024  
Dirigent: Ole Møller Jespersen

# INDHOLD

## Ledelsesberetning

- 03 Status på året
- 05 Om Aeropak A/S
- 06 Hovedtal og forventninger
- 07 Hoved- og nøgletal
- 08 Stærke ressourcer
- 09 Aeropak udpeger ny CEO og ledergruppe
- 10 Produktgrupper
- 11 Glimt fra produktionen
- 12 Samfundsansvar
- 13 Produktion af biocidprodukter
- 14 Aeropak og ESG
- 15 Miljøvenlige løsninger
- 16 Firmaets udvikling

## Årsregnskab 2023

- 18 Resultatopgørelse 1. januar - 31. december 2023
- 19 Balance pr. 31. december 2023
- 21 Egenkapitalopgørelse
- 22 Noter til årsrapporten
- 27 Anvendt regnskabspraksis
- 32 Selskabsoplysninger
- 32 Ledelsespåtegning
- 34 Den uafhængige revisors revisionspåtegning





Vi har mere end 60 års erfaring med aerosolfyldning.



Vi er den største og ældste aerosolfylder i Danmark, og vores kunder er spredt over hele verden. I 2023 eksporterede vi produkter svarende til 60 % af vores omsætning.



Vi er FSSC/22000-certificeret.

Vores erfaring og fleksibilitet er vores styrke

## Status på året der er gået

Efter to specielle Covid-år, 2021 og 2022, blev året 2023 et mere normalt år – dog med de geopolitiske udfordringer, der har indflydelse på verden og befolkningerne i de berørte lande.

Vi har derimod i 2023 ikke oplevet mangler i relation til råvareleverancer og har således været i stand til at levere vores varer til kunderne til tiden. Dog har vi endnu ikke set en tilbagevenden til mere normale og stabile råvarepriser.

I vores laboratorie – Aerolab – er vi stadig i gang med udvikling af nye produkter, enten for kunder eller produkter i eget regi, ligesom vi løbende tester og udvikler på vores eksisterende produkter, så vi til stadighed kan levere de bedste produkter.

Endvidere er vi fortsat i gang med vores udvidelsesprojekt i samarbejde med Niras og Hedensted Kommune, således vi kan fortsætte vores ekspansion.

Vi er også ved at lægge sidste hånd på en BPR-ansøgning vedrørende biocider, mere herom på side 13.

ESG og den grønne dagsorden har en stor plads hos Aeropak, se side 14.

Efter regnskabsårets udløb har vi ansat en ny administrerende, direktør Anders S. Nielsen. Anders præsenteres på side 9.



Stig Gert Ersgard  
*Adm. direktør og ejer*



Et stærkt team af ingeniører  
hjælper kunder og kolleger med  
test og udvikling af produkter

## Lad os udvikle sammen

### Selskabets væsentligste aktiviteter

Selskabet har eksisteret siden 1960 og er dermed en af Europas ældste aerosol-virksomheder. Selskabet driver udvikling og produktion af dels egne og dels kundespecificerede aerosoler.

Vi løser opgaverne med anvendelse af ny teknologi, viden og med stor indsigt i kundernes virkelighed og udfordringer. Basis for alle aktiviteter er vores værdisæt: Vi bestræber os på i alle sammenhænge at opføre os ordentligt – såvel i forhold til miljø og lovgivning som i forhold til medarbejdere, leverandører og kunder.

## Aeropak har fem produktionslinjer, hvoraf to er dedikeret til fødevarer i separat bygning

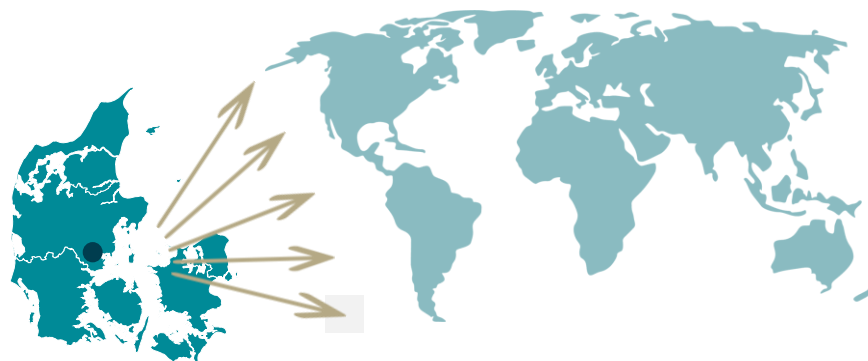
### Produktspektret er stort – her skal nævnes:

- Fødevarer, herunder convenience-produkter til husholdning og catering. Påfyldningen sker i vores separate fødevareafdeling (FSSC ISO 22000).
- Mærkefarve og en række andre landbrugsrelaterede produkter
- Tekniske produkter til industrien som f.eks. silikoner, læksøger og slipmidler mv.
- Biocider
- Maling

Fødevarer til fyldning leveres som færdig blanding. Andre produkter kan vi blande on-site – enten med udgangspunkt i vores opskrifter eller efter kundeopskrifter. Aeropak har naturligvis egne kølefaciliteter til opbevaring af fødevarer.

Vores laboratorium – Aerolab i daglig tale – og stærke faglige kompetencer giver mulighed for test og kontrol samt samarbejde og udvikling med kunden.

Hos Aeropak kan du vælge mellem forskellige drivgasser og pakningsmuligheder. Vi rådgiver naturligvis om dette. Kapaciteten giver mulighed for at producere både mindre og store serier. De fleste delkomponenter købes direkte fra førende europæiske producenter.



## Hovedtal 2023

Regnskabsåret = 1. januar – 31. december 2023

Bruttofortjeneste

**24,5** mio. kr.

2022: 23,6

Egenkapital

**35,4** mio. kr.

2022: 29,4

Balancesum

**52,6** mio. kr.

2022: 51,8

Antal medarbejdere

**22**

2022: 22

## Forventninger til 2024

Generelt forventer vi en normalisering af markederne.

Nye produkter og produktudvikling har fortsat høj prioritet. Det gælder videreudvikling og løbende test af egne produkter såvel som kundespecifikke produkter. Dette forventes at afstedkomme øget behov for flere medarbejdere.

Vi har store forventninger til nye og flere igangsatte udviklingsprojekter med eksisterende kunder.

Aeropak fastholder investeringsniveauet i automatiseringer og effektiviseringer.

### Udviklingen i aktiviteter og økonomiske forhold

Selskabets resultatopgørelse for 2023 udviser et overskud på kr. 6.022.899, og selskabets balance pr. 31. december 2023 udviser en egenkapital på kr. 35.390.629.

Med de gældende markedsvilkår i 2023 anses resultatet for tilfredsstillende

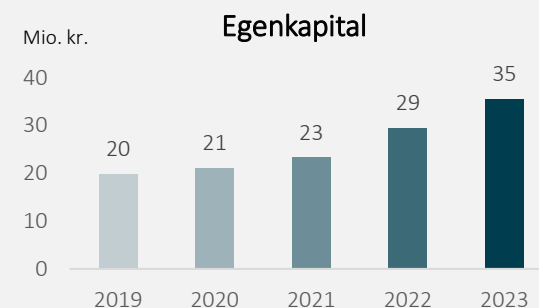
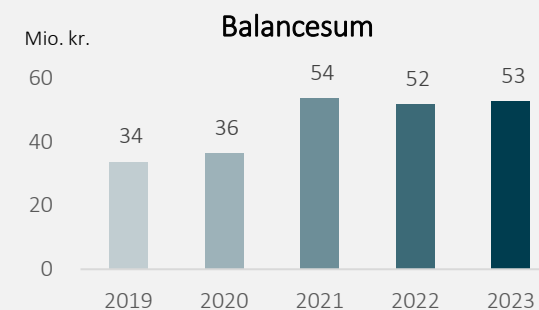
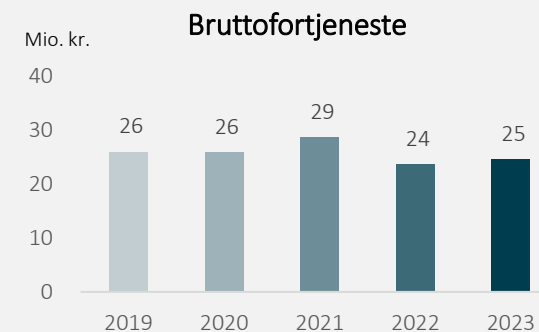



## 5-års økonomisk udvikling hos Aeropak A/S

Set over en 5-årig periode kan selskabets udvikling beskrives ved følgende hoved- og nøgletal:

	2023	2022	2021	2020	2019
	t.kr.	t.kr.	t.kr.	t.kr.	t.kr.
<b>Hovedtal</b>					
Bruttofortjeneste	24.539	23.587	28.731	25.949	25.982
Resultat før af- og nedskrivninger	10.951	11.169	15.852	14.158	14.272
Resultat før finansielle poster	8.414	8.486	13.671	12.348	12.643
Resultat af finansielle poster	(712)	(639)	(533)	(488)	(532)
Årets resultat	6.023	6.142	10.259	9.248	9.440
Balancesum	52.617	51.796	53.661	36.291	33.671
Egenkapital	35.391	29.368	23.226	20.966	19.717
<b>Nøgletal</b>					
Soliditetsgrad	67,3%	56,7%	43,3%	57,8%	58,6%
Forrentning af egenkapital	18,6%	23,4%	46,4%	45,5%	49,7%

Nøgletallene er udarbejdet i overensstemmelse med Finansforeningens anbefalinger og vejledning. Der henvises til definitioner i afsnittet for anvendt regnskabspraksis.





Forudsætningen for vores succes er, at vi har et personale, som trives, er veluddannet og løbende efteruddannes – i dag og i morgen.







## Ny CEO til videreudvikling af Aeropak

Må vi præsentere vores nye administrerende direktør samt ledergruppen i Aeropak.

Aeropak har den 2. april 2024 udpeget en ny administrerende direktør. Den nye CEO, Anders S. Nielsen, kommer fra en stilling som international salgsdirektør hos Vilofoss, hvor han har haft ansvaret for produkter og salg såvel nationalt som internationalt.

Med en mangeårig solid baggrund inden for salg, strategisk planlægning, markedsføring og personaleledelse byder vi Anders velkommen til opgaven med at videreudvikle Aeropak. Han vil sammen med ledergruppen spille en central rolle i implementeringen af Aeropaks ambitiøse strategi, udvikling og vækst de kommende år.

Ledelsesteamet i Aeropak består af adm. direktør Anders S. Nielsen, regnskabschef Rikke Reinch og fabrikschef Steffen Johansen.

## Vores produktgrupper

Vi er med i hele processen; fra produktudviklingen, i samarbejde med kunden, til påfyldningen og leveringen af det færdige produkt.



FØDEVARE-  
PRODUKTER



LANDBRUGS-  
PRODUKTER



TEKNISKE  
PRODUKTER



BIOCIDER



MALING

## Aeropak stiller mange års knowhow til rådighed for kunderne

Mange produkter kan med fordel fyldes på aerosoler. Aeropak har mange års erfaring med dette. Vi kan, i samarbejde med kunder, udvikle nye produkter eller tilbyde dem vores produkter, eventuelt med eget label. Vi har eget laboratorium til at teste produktet og fem produktionslinjer – én til hver produkttype.

Aeropak er ideel til nicheproduktion, da vi kan tilbyde mindre ordrestørrelser end f.eks. store aerosolfyldere i udlandet. Således kan vi afprøve kundens egne produktblandinger, udvikle sammen med kunden eller selv fremstille blandinger til nye produkter. Vi har et stort netværk


af leverandører til alle delene til de færdige produkter, som vi kan trække på i udviklingssituationer.

Ved større afprøvninger af f.eks. ventiler eller aktuatorer er det muligt at køre små serier på et af vores fabriksanlæg. Dette sikrer, at prøveprodukterne er identiske med et eventuelt færdigt produkt.

**Kom med din idé, og lad os udvikle sammen!**




## Glimt fra produktionen



### Investeringer i fremtiden

Vi skal arbejde smartere, og hos Aeropak har vi i en årrække investeret i pakkeroboter og også administrative robotter. Det betyder effektiviseringer og et bedre arbejdsmiljø. Robotterne erstatter ikke de menneskelige ressourcer men overtager de fysisk krævende opgaver.



## Vi støtter op om FN's Verdensmål

Vi tager ansvar i forhold til at skabe en mere bæredygtig verden. Vi har til hensigt at arbejde struktureret hen mod cirkulære forretningsmodeller og efter FN's Verdensmål. Vi har udvalgt tre mål, som vi især kan bidrage til. Hvor det er muligt og hensigtsmæssigt, integrerer vi målene i vores daglige drift.

### FN's Verdensmål og deres indflydelse i vores ansvarlige virksomhedsdrift

Det er ikke alle 17 Verdensmål, som vi hos Aeropak kan gøre en forskel på. Vi har derfor valgt at fokusere på de mest relevante for, hvor vi er lige nu, og dermed der hvor vi tror, at vi kan være med til at gøre den største forskel.



### Anstændige jobs og økonomisk vækst

Fremme vedvarende, inklusiv og bæredygtig økonomisk vækst, fuld og produktiv beskæftigelse samt anstændigt arbejde til alle.

#### Indsatsområder

- Undervisning af personale i miljømæssige forhold
- Sundhed og trivsel for medarbejdere
- Mangfoldig medarbejderstab og diversitet



### Ansvarligt forbrug og produktion

Sikre bæredygtigt forbrug og produktionsformer.

#### Indsatsområder

- Undgå materialespild
- Forsvarlig håndtering af kemikalier og affald



### Klimaindsats

Handle hurtigt for at bekæmpe klimaforandringer og deres konsekvenser.

#### Indsatsområder

- Integrering af miljøpolitik
- Højere krav til vores leverandører
- Minimering af skadelige kemikalier
- Besparelse af energi ved udskiftning af maskiner

## Aeropak fortsætter med at producere og udvikle biocidprodukter

Producenter og forhandlere af biocider står over for betydelige investeringer på grund af de nye reguleringsdirektiver i Europa.

Mange af vores kunder kender vores produkt Stald-Chok og MyreChok. Vi laver disse i eget navn men sælger også opskriften på private labels – både i ind- og udland. Vidste du i øvrigt, at aktivstoffet i vores biocidprodukter er udvundet af en blomst?



Den primære regulering for biocider i Europa er Biocidproduktforordningen (BPR) (EU) Nr. 528/2012. Denne forordning sikrer et højt niveau af beskyttelse for mennesker og miljø, samtidig med at den fremmer det indre markeds funktion. Det Europæiske Kemikalieagentur (ECHA) spiller en central rolle i reguleringen af biocider, idet de vurderer og godkender aktive stoffer. Efter godkendelse er det op til medlemsstater at vurdere og godkende de biocidholdige produkter. Dette hjælper med at harmonisere det europæiske marked og sikre, at alle biocidholdige produkter lever op til de samme standarder.

Allerede godkendte pyrethrum-indeholdende biocidprodukter skal recertificeres inden den 1.2.2025, og hvis ikke der udarbejdes en ny ansøgning, må produkterne ikke produceres og sælges. Aeropak er derfor i gang med at revidere og opdatere dossieret med nye data og informationer, der bekræfter produktets fortsatte sikkerhed og effektivitet. Aeropak skal i den forbindelse levere:

- Fysiske, kemiske og tekniske specifikationer af produktet.
- Stabilitets- og kvalitetsundersøgelser.
- Effektivitetstest der beviser produktets virkning mod de påtænkte skadedyr.

Processen omkring dette er meget kompleks og kræver en omhyggelig planlægning og gennemførelse fra Aeropaks side. Ved at investere betydelige ressourcer, såvel tidsmæssigt som økonomisk i denne produkttype, vil vores kunder også i fremtiden kunne købe biocidprodukter hos Aeropak.

Aeropak har naturligvis valgt at forsvare vores portefølje af biocidprodukter, og vi har allerede arbejdet på dette omfattende projekt i flere år. Hos Aeropak er det civilingeniør Rasmus A. Lind, der står for projektet.



Rasmus Abildgaard Lind  
Civilingeniør i kemi og bioteknologi  
MSc in Chemical engineering and Biotechnology

## Aeropak og ESG

Aeropak ønsker at skabe værdi for sine kunder, skabe en tryk og inkluderende arbejdsplads for sine medarbejdere, bidrage positivt til det samfund, virksomheden er en del af og herunder at fortsætte en fokuseret klimaindsats i produktionen.

### Vores vision med bæredygtighed i hverdagen

Aeropak ønsker at være kendt som en virksomhed, der arbejder med bæredygtighed og søger den rette balance mellem miljømæssig påvirkning, social ansvarlighed og økonomisk profit og ser således på den tredobbelte bundlinje.

Aeropak reguleres blandt andet af vores kommunale miljøgodkendelse, og denne stiller allerede store krav til vores metoder og dokumentationen heraf. Vi har fokus på at have en bæredygtig ressourceforvaltning (i forhold til vand, energi og materialer), at forvalte affald korrekt og sikre at dele af denne genbruges.

### Synligt klimaregnskab

Aeropak har udarbejdet det første klimaregnskab på scope 1 og 2 og forventer i løbet af 2024 at arbejde med afdækning af scope 3.

Aeropak deltager i læringsforløbet "KlimaKlar Produktionsvirksomhed" under Dansk Industri, og vi har fået EU-støtte via "SMV Grøn" til gennemførelse af udvalgte livscyklusanalyser.

Endvidere er Aeropak tildelt midler fra "Grønne Kompetencer" til dygtiggørelse inden for klimaområdet, således at Aeropak også på længere sigt kan arbejde med en CO<sub>2</sub>-reduktion.



Karen Ersgard  
ESG-ansvarlig

## Krav til fødevarer sikkerhed

Fødevarestyrelsen varetager reglerne på fødevarerområdet. Deres mål er blandt andet at sikre **sunde fødevarer og en god fødevarer sikkerhed**.


De kommer på årlige kontrolbesøg, og vi får efterfølgende en rapport, som bør være uden anmærkninger – og det er den. Se Aeropak.dk

Dernæst skal vi naturligvis leve op til kundekrav. Vi er certificerede under GFSI (Global Food Standard Initiative) med ISO 22000:2018 og FSSC 22000 til fødevarerproduktion.

Aeropak A/S producerer ikke fødevarer men modtager plomberede containere med fødevarer og fylder direkte herfra i de ønskede dåser.

Fødevarerproduktionen (eller mere korrekt **fødevarer påfyldningen**) foregår på to produktionslinjer, og de er 100 % separeret fra vores andre produktionslinjer. Af hensyn til fødevarer sikkerheden er der eget tilhørende lager og kølehus.

Kontrolbesøgene fra offentlige myndigheder, kunder samt virksomheder, der udsteder certifikater, sker løbende og kan ske uden forudgående varsel – og det har vi det fint med.

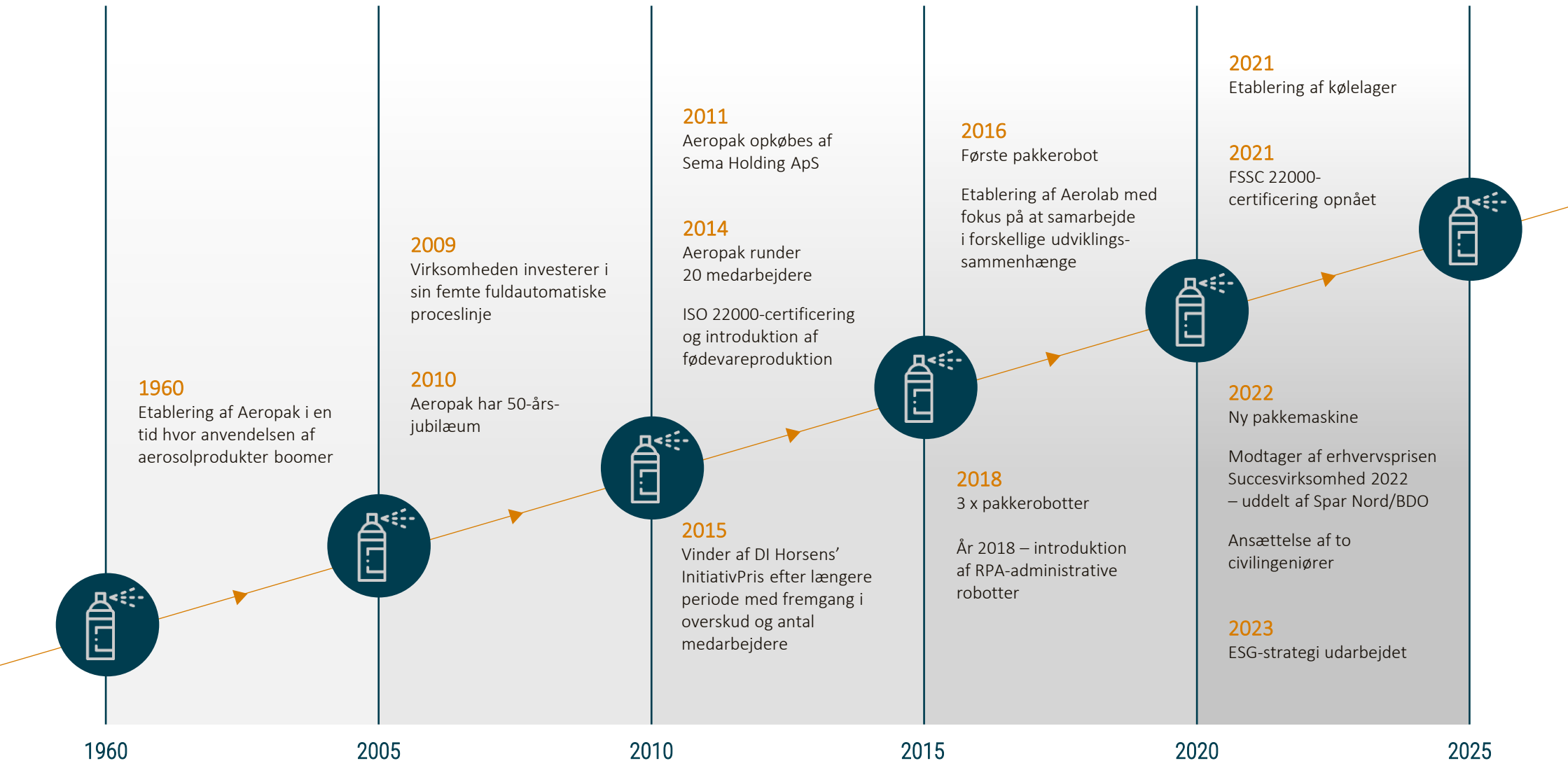


**FSSC 22000**

GLOBAL CERTIFICATION SCHEME FOR  
FOOD SAFETY MANAGEMENT SYSTEMS



## Vi har mere end 60 års erfaring med aerosolprodukter







Årsregnskab 2023

## Resultatopgørelse 1. januar – 31. december 2023

	<u>Note</u>	<u>2023</u> kr.	<u>2022</u> kr.
<b>Bruttofortjeneste</b>		<b>24.539.053</b>	<b>23.586.542</b>
Personaleomkostninger	1	<u>(13.587.723)</u>	<u>(12.417.647)</u>
<b>Resultat før af- og nedskrivninger</b>		<b>10.951.330</b>	<b>11.168.895</b>
Af- og nedskrivninger af materielle anlægsaktiver		(2.537.105)	(2.483.438)
Andre driftsomkostninger		<u>0</u>	<u>(199.766)</u>
<b>Resultat før finansielle poster</b>		<b>8.414.225</b>	<b>8.485.691</b>
Finansielle indtægter	2	31.185	1.242
Finansielle omkostninger	3	<u>(742.999)</u>	<u>(640.031)</u>
<b>Resultat før skat</b>		<b>7.702.411</b>	<b>7.846.902</b>
Skat af årets resultat	4	<u>(1.679.512)</u>	<u>(1.705.128)</u>
<b>Årets resultat</b>		<b>6.022.899</b>	<b>6.141.774</b>
<b>Forslag til resultatdisponering</b>			
Foreslået udbytte		6.000.000	0
Overført til reserve for udviklingsomkostninger		1.016.341	0
Overført resultat		<u>(993.442)</u>	<u>6.141.774</u>
		<b>6.022.899</b>	<b>6.141.774</b>



## Balance pr. 31. december 2023

	<u>Note</u>	<u>2023</u> kr.	<u>2022</u> kr.
<b>Aktiver</b>			
Udviklingsprojekter under udførelse		1.303.001	0
<b>Immaterielle anlægsaktiver</b>	5	<b>1.303.001</b>	<b>0</b>
Grunde og bygninger	6	18.596.227	19.274.059
Andre anlæg, driftsmateriel og inventar	6	6.647.325	7.238.579
<b>Materielle anlægsaktiver</b>		<b>25.243.552</b>	<b>26.512.638</b>
<b>Anlægsaktiver i alt</b>		<b>26.546.553</b>	<b>26.512.638</b>
Råvarer og hjælpematerialer		13.337.439	14.306.271
<b>Varebeholdninger</b>		<b>13.337.439</b>	<b>14.306.271</b>
Tilgodehavender fra salg og tjenesteydelser		11.278.390	10.302.627
Tilgodehavender hos tilknyttede virksomheder		600.239	81.442
Andre tilgodehavender		87.000	222.493
Periodeafgrænsningsposter		765.703	369.119
<b>Tilgodehavender</b>		<b>12.731.332</b>	<b>10.975.681</b>
<b>Likvide beholdninger</b>		<b>1.726</b>	<b>1.726</b>
<b>Omsætningsaktiver i alt</b>		<b>26.070.497</b>	<b>25.283.678</b>
<b>Aktiver i alt</b>		<b>52.617.050</b>	<b>51.796.316</b>



## Balance pr. 31. december 2023

	<u>Note</u>	<u>2023</u> kr.	<u>2022</u> kr.
<b>Passiver</b>			
Virksomhedskapital		500.000	500.000
Reserve for udviklingsomkostninger		1.016.341	0
Overført resultat		27.874.288	28.867.730
Foreslået udbytte for regnskabsåret		6.000.000	0
<b>Egenkapital</b>		<b>35.390.629</b>	<b>29.367.730</b>
Hensættelse til udskudt skat	7	931.289	489.101
<b>Hensatte forpligtelser i alt</b>		<b>931.289</b>	<b>489.101</b>
Banker		900.000	1.700.000
Gæld til realkreditinstitutter		3.509.303	3.987.887
Leasingforpligtelser		0	429.761
<b>Langfristede gældsforpligtelser</b>	8	<b>4.409.303</b>	<b>6.117.648</b>
Kortfristet del af langfristede gældsforpligtelser	8	1.708.884	2.013.326
Banker		1.136.376	4.295.333
Leverandører af varer og tjenesteydelser		5.454.049	5.534.879
Gæld til tilknyttede virksomheder		161.738	1.616.040
Skyldigt sambeskatningsbidrag		1.237.324	1.771.990
Anden gæld		2.187.458	590.269
<b>Kortfristede gældsforpligtelser</b>		<b>11.885.829</b>	<b>15.821.837</b>
<b>Gældsforpligtelser i alt</b>		<b>16.295.132</b>	<b>21.939.485</b>
<b>Passiver i alt</b>		<b>52.617.050</b>	<b>51.796.316</b>
Eventualforpligtelser	9		
Pantsætninger og sikkerhedsstillelser	10		



## Egenkapitalopgørelse

	<u>Virksomheds- kapital</u>	<u>Reserve for udviklings- omkostninger</u>	<u>Overført resultat</u>	<u>Foreslået udbytte for regnskabsåret</u>	<u>I alt</u>
Egenkapital 1. januar 2023	500.000	0	28.867.730	0	29.367.730
Årets resultat	0	1.016.341	(993.442)	6.000.000	6.022.899
<b>Egenkapital 31. december 2023</b>	<b>500.000</b>	<b>1.016.341</b>	<b>27.874.288</b>	<b>6.000.000</b>	<b>35.390.629</b>



## Noter til årsrapporten



	<u>2023</u>	<u>2022</u>
	kr.	kr.
<b>1 Personaleomkostninger</b>		
Lønninger	12.500.543	11.453.326
Pensioner	864.441	715.055
Andre omkostninger til social sikring	222.739	249.266
	<u><b>13.587.723</b></u>	<u><b>12.417.647</b></u>
Antal heltidsbeskæftigede personer i gennemsnit	<u>22</u>	<u>22</u>
<b>2 Finansielle indtægter</b>		
Renteindtægter fra tilknyttede virksomheder	26.885	0
Andre finansielle indtægter	4.300	1.242
	<u><b>31.185</b></u>	<u><b>1.242</b></u>
<b>3 Finansielle omkostninger</b>		
Finansielle omkostninger tilknyttede virksomheder	45.638	116.396
Andre finansielle omkostninger	697.361	523.635
	<u><b>742.999</b></u>	<u><b>640.031</b></u>

## Noter til årsrapporten



	<u>2023</u>	<u>2022</u>
	kr.	kr.
<b>4 Skat af årets resultat</b>		
Årets aktuelle skat	1.237.324	1.771.990
Årets udskudte skat	442.188	(66.862)
	<u>1.679.512</u>	<u>1.705.128</u>

	<u>Udviklings- projekter under udførelse</u>
<b>5 Immaterielle anlægsaktiver</b>	
Kostpris 1. januar 2023	0
Tilgang i årets løb	1.303.001
Kostpris 31. december 2023	<u>1.303.001</u>
<b>Regnskabsmæssig værdi 31. december 2023</b>	<u>1.303.001</u>

### Særlige forudsætninger vedrørende udviklingsprojekter og skatteaktiver

For at sikre en fremtidig økonomisk indtjening vedrørende et af selskabets produkter, biocider, har selskabet i indeværende år investeret i udvikling samt forberedt ansøgning omkring fremtidig brug af specifikke biocider. Det er selskabets forventning, at denne investering vil kunne sikre en fremtidig indtjening mindst 20 år frem fra år 2025.

## Noter til årsrapporten



	<u>Grunde og bygninger</u>	<u>Andre anlæg, driftsmateriel og inventar</u>
<b>6 Materielle anlægsaktiver</b>		
Kostpris 1. januar 2023	21.574.368	30.783.078
Tilgang i årets løb	237.655	1.036.456
Afgang i årets løb	(10.168)	(120.397)
Kostpris 31. december 2023	<u>21.801.855</u>	<u>31.699.137</u>
Af- og nedskrivninger 1. januar 2023	2.300.310	23.544.499
Årets afskrivninger	909.395	1.627.710
Tilbageførte af- og nedskrivninger på afhændede aktiver	(4.077)	(120.397)
Af- og nedskrivninger 31. december 2023	<u>3.205.628</u>	<u>25.051.812</u>
<b>Regnskabsmæssig værdi 31. december 2023</b>	<b><u>18.596.227</u></b>	<b><u>6.647.325</u></b>
Afskrives over	<u>25 år</u>	<u>4-10 år</u>
Regnskabsmæssig værdi af leasede aktiver	<u>0</u>	<u>989.919</u>



## Noter til årsrapporten



	<u>2023</u>	<u>2022</u>
	kr.	kr.
<b>7 Hensættelse til udskudt skat</b>		
Hensættelse til udskudt skat 1. januar 2023	489.101	555.963
Udskudt skat indregnet i resultatopgørelsen	442.188	(66.862)
<b>Hensættelse til udskudt skat 31. december 2023</b>	<b><u>931.289</u></b>	<b><u>489.101</u></b>
<b>Hensættelse til udskudt skat vedrører:</b>		
Immaterielle anlægsaktiver	286.660	0
Materielle anlægsaktiver	477.005	409.117
Låneomkostninger	(831)	(1.222)
Periodeafgrænsningsposter	168.455	81.206
	<b><u>931.289</u></b>	<b><u>489.101</u></b>

	<u>Gæld</u>	<u>Gæld</u>	<u>Afdrag</u>	<u>Restgæld</u>
	<u>1. januar</u>	<u>31. december</u>	<u>næste år</u>	<u>efter 5 år</u>
	<u>2023</u>	<u>2023</u>		
<b>8 Langfristede gældsforpligtelser</b>				
Banker	2.500.000	1.700.000	800.000	0
Gæld til realkreditinstitutter	4.464.536	3.987.886	478.583	1.573.362
Leasingforpligtelser	1.166.438	430.301	430.301	0
	<b><u>8.130.974</u></b>	<b><u>6.118.187</u></b>	<b><u>1.708.884</u></b>	<b><u>1.573.362</u></b>

## Noter til årsrapporten

---

### 9 Eventualforpligtelser

Selskabet er sambeskattet med Sema Holding 2014 ApS (Administrationsselskab) og hæfter solidarisk med øvrige sambeskattede selskaber for betaling af selskabsskat for indkomståret 2014 og frem samt for kildeskat på udbytter, renter og royalties.

Der er indgået It-serviceaftaler som kan opsiges med 6 måneders varsel.  
Den årlige ydelse er t.kr. 299.

Selskabet har indgået operationelle leasingaftaler, der løber frem til udgangen af 2024. Den samlede leasingforpligtelse udgør t.kr. 734 pr. 31. december 2023.

Herudover har selskabet indgået lejekontrakter vedr. en kopimaskine med en restløbetid på 10 måneder. Den samlede lejeforpligtelse udgør t.kr. 23 pr. 31. december 2023.

Herudover har selskabet indgået finansielle leasingkontrakter, der er indregnet som anlægsaktiver, jf. note 6.

### 10 Pantsætninger og sikkerhedsstillelser

Til sikkerhed for gæld til realkreditinstitutter, t.kr. 3.988, er der givet pant i grunde og bygninger. Den regnskabsmæssige værdi for grunde og bygninger udgør pr. 31. december 2023 samlet set t.kr. 18.596, hvoraf t.kr. 16.616 er omfattet af pantet.

Til sikkerhed for engagement i Sydbank A/S har selskabet afgivet virksomhedspant t.kr. 2.000. Virksomhedspantet omfatter simple fordringer fra salg og tjenesteydelser, drivmidler, varebeholdninger, driftsinventar og -materiel samt immaterielle rettigheder, der pr. 31. december 2023 udgør t.kr. 30.360.



## Anvendt regnskabspraksis

---

Årsrapporten for Aeropak A/S for 2023 er aflagt i overensstemmelse med årsregnskabslovens bestemmelser for virksomheder i regnskabsklasse B med tilvalg af regler fra regnskabsklasse C.

Den anvendte regnskabspraksis er uændret i forhold til sidste år.

Årsrapporten for 2023 er aflagt i kr.

### Generelt om indregning og måling

I resultatopgørelsen indregnes indtægter i takt med, at de indtjenes. Herudover indregnes værdireguleringer af finansielle aktiver og forpligtelser. I resultatopgørelsen indregnes ligeledes alle omkostninger, herunder afskrivninger og nedskrivninger.

Aktiver indregnes i balancen, når det er sandsynligt, at fremtidige økonomiske fordele vil tilflyde selskabet, og aktivets værdi kan måles pålideligt.

Forpligtelser indregnes i balancen, når det er sandsynligt, at fremtidige økonomiske fordele vil fragå selskabet, og forpligtelsens værdi kan måles pålideligt.

Ved første indregning måles aktiver og forpligtelser til kostpris. Efterfølgende måles aktiver og forpligtelser som beskrevet for hver enkelt regnskabspost nedenfor.

Visse finansielle aktiver og forpligtelser måles til amortiseret kostpris, hvorved der indregnes en konstant effektiv rente over løbetiden. Amortiseret kostpris opgøres som oprindelig kostpris med fradrag af eventuelle afdrag samt tillæg/fradrag af den akkumulerede amortisering af forskellen mellem kostpris og nominelt beløb.

Ved indregning og måling tages hensyn til forudsigelige tab og risici, der fremkommer, inden årsrapporten aflægges, og som be- eller afkræfter forhold, der eksisterede på balancedagen.

### Resultatopgørelsen

#### Bruttofortjeneste

Selskabet anvender bestemmelsen i årsregnskabslovens § 32, hvorefter selskabets omsætning ikke er oplyst.

Bruttofortjeneste er et sammendrag af nettoomsætning, ændring i lagre af færdigvarer og varer under fremstilling samt andre driftsindtægter med fradrag af omkostninger til råvarer og hjælpematerialer og andre eksterne omkostninger.

#### Nettoomsætning

Indtægter ved salg af handelsvarer og færdigvarer indregnes i resultatopgørelsen, hvis risikoovergang, normalt ved levering til køber, har fundet sted, og hvis indtægten kan opgøres pålideligt og forventes modtaget.

Nettoomsætningen måles til dagsværdien af det aftalte vederlag ekskl. moms og afgifter opkrævet på vegne af tredjepart. Alle former for afgivne rabatter indregnes i omsætningen.

#### Omkostninger til råvarer og hjælpematerialer

Omkostninger til råvarer og hjælpematerialer indeholder det forbrug af råvarer og hjælpematerialer, der er anvendt for at opnå årets nettoomsætning.

#### Andre driftsindtægter

Andre driftsindtægter indeholder regnskabsposter af sekundær karakter i forhold til virksomhedens aktiviteter, herunder fortjeneste ved salg af immaterielle og materielle anlægsaktiver, driftstabs- og konflikterstatninger samt lønrefusioner. Erstatninger indregnes, når det er overvejende sandsynligt, at virksomheden vil modtage erstatningen.

## Anvendt regnskabspraksis

---

### **Andre driftsomkostninger**

Andre driftsomkostninger indeholder regnskabsposter af sekundær karakter i forhold til virksomhedens aktiviteter, herunder tab ved salg af immaterielle og materielle anlægsaktiver.

### **Andre eksterne omkostninger**

Andre eksterne omkostninger omfatter omkostninger til distribution, salg, reklame, administration, lokaler, tab på debitorer, operationelle leasingomkostninger mv.

### **Personaleomkostninger**

Personaleomkostninger omfatter løn og gager, inklusive feriepenge og pensioner samt andre omkostninger til social sikring mv. til selskabets medarbejdere.

### **Af- og nedskrivninger af materielle anlægsaktiver**

Af- og nedskrivninger af materielle anlægsaktiver indeholder årets af- og nedskrivninger af materielle anlægsaktiver.

### **Finansielle indtægter og omkostninger**

Finansielle indtægter og omkostninger indregnes i resultatopgørelsen med de beløb, der vedrører regnskabsåret. Finansielle poster omfatter renteindtægter og -omkostninger, finansielle omkostninger ved finansiell leasing mv.

### **Skat af årets resultat**

Virksomheden er omfattet af de danske regler om tvungen sambeskatning.

Den aktuelle danske selskabsskat fordeles ved afregning af sambeskatningsbidrag mellem de sambeskattede virksomheder i forhold til disses skattepligtige indkomster. I tilknytning hertil modtager virksomheder med skattemæssigt underskud sambeskatningsbidrag fra virksomheder, der har kunnet anvende dette underskud til nedsættelse af eget skattemæssigt overskud.

Årets skat, som består af årets aktuelle selskabsskat og ændring i udskudt skat, indregnes i resultatopgørelsen med den del, der kan henføres til årets resultat, og direkte i egenkapitalen med den del, der kan henføres til posteringer direkte i egenkapitalen.

### **Balancen**

#### **Immaterielle anlægsaktiver**

##### ***Udviklingsprojekter***

Udviklingsomkostninger omfatter omkostninger, gager og afskrivninger, der direkte og indirekte kan henføres til udviklingsaktiviteter.

Udviklingsprojekter, der er indregnet i balancen, måles til kostpris med fradrag af akkumulerede af- og nedskrivninger.

Efter færdiggørelsen af udviklingsarbejdet afskrives udviklingsomkostninger lineært over den vurderede økonomiske brugstid.

#### **Materielle anlægsaktiver**

Grunde og bygninger samt andre anlæg, driftsmateriel og inventar måles til kostpris med fradrag af akkumulerede af- og nedskrivninger.

Afskrivningsgrundlaget er kostpris med fradrag af forventet restværdi efter afsluttet brugstid. Der afskrives ikke på grunde.

Kostpris omfatter anskaffelsesprisen og omkostninger direkte tilknyttet anskaffelsen indtil det tidspunkt, hvor aktivet er klar til brug. For egne fremstillede aktiver omfatter kostprisen direkte og indirekte omkostninger til materialer, komponenter, underleverandører og løn.

## Anvendt regnskabspraksis

Kostprisen på et samlet aktiv opdeles i separate bestanddele, der afskrives hver for sig, hvis brugstiden på de enkelte bestanddele er forskellig, og den enkelte bestanddel udgør en væsentlig del af den samlede kostpris.

Der foretages lineære afskrivninger baseret på følgende vurdering af aktivernes forventede brugstider og restværdier:

	Brugstid	Restværdi
Bygninger	25 år	0 %
Andre anlæg, driftsmateriel og inventar	4-10 år	0 %

Aktiver med en kostpris på under kr. 32.000 omkostningsføres i anskaffelsesåret.

Brugstiden og restværdien revurderes årligt. En ændring behandles som et regnskabsmæssigt skøn, og indvirkningen på afskrivninger indregnes fremadrettet.

Fortjeneste og tab ved salg af materielle anlægsaktiver opgøres som forskellen mellem salgsprisen med fradrag af salgsomkostninger og den regnskabsmæssige værdi på salgstidspunktet.

Fortjeneste eller tab ved salg af materielle anlægsaktiver indregnes i resultatopgørelsen under andre driftsindtægter henholdsvis andre driftsomkostninger.

### Leasingkontrakter

Leasingkontrakter vedrørende materielle anlægsaktiver, hvor selskabet har alle væsentlige risici og fordele forbundet med ejendomsretten (finansiel leasing), indregnes i balancen som aktiver. Aktiverne måles ved første indregning til opgjort kostpris svarende til laveste værdi af dagsværdi af det leasede aktiv og nutidsværdien

af de fremtidige leasingydelse. Ved beregning af nutidsværdien anvendes leasingaftalens interne rente eller alternativt virksomhedens lånerente som diskonteringsfaktor. Finansielt leasede aktiver behandles herefter som virksomhedens øvrige anlægsaktiver.

Den kapitaliserede restleasingforpligtelse indregnes i balancen som en gældsforpligtelse, og leasingydelsens rentedel indregnes over kontraktens løbetid i resultatopgørelsen.

Alle øvrige leasingkontrakter er operationel leasing. Ydelser i forbindelse med operationel leasing og øvrige lejeaftaler indregnes i resultatopgørelsen over kontraktens løbetid. Selskabets samlede forpligtelse vedrørende operationelle leasing- og lejeaftaler oplyses under eventualposter mv.

### Varebeholdninger

Varebeholdninger måles til kostpris efter FIFO-metoden. Er nettorealisationsværdien lavere end kostprisen, nedskrives til denne lavere værdi.

Kostpris for handelsvarer samt råvarer og hjælpematerialer omfatter anskaffelsespris med tillæg af hjemtagelsesomkostninger.

Nettorealisationsværdien for varebeholdninger opgøres som forventet salgspris med fradrag af direkte færdiggørelsesomkostninger og omkostninger, der afholdes for at effektuere salget. Værdien fastsættes under hensyntagen til varebeholdningers omsættelighed, ukurans og forventet udvikling i salgspris.

### Værdiforringelse af anlægsaktiver

Den regnskabsmæssige værdi af immaterielle og materielle anlægsaktiver vurderes årligt for indikationer på værdiforringelse, ud over det som udtrykkes ved afskrivning.

## Anvendt regnskabspraksis

---

Foreligger der indikationer på værdiforringelse, foretages nedskrivningstest af hvert enkelt aktiv eller gruppe af aktiver. Der foretages nedskrivning til genindvindingsværdien, hvis denne er lavere end den regnskabsmæssige værdi.

Genindvindingsværdi er den højeste værdi af kapitalværdi og salgsværdi fratrukket forventede omkostninger ved et salg. Kapitalværdien opgøres som nutidsværdien af de forventede nettopengestrømme fra anvendelse af aktivet eller aktivgruppen og forventede nettopengestrømme ved salg af aktivet eller aktivgruppen efter endt brugstid.

### Tilgodehavender

Tilgodehavender måles til amortiseret kostpris.

Der foretages nedskrivning til imødegåelse af tab, hvor der vurderes at være indtruffet en objektiv indikation på, at et tilgodehavende eller en portefølje af tilgodehavender er værdiforringet. Hvis der foreligger en objektiv indikation på, at et individuelt tilgodehavende er værdiforringet, foretages nedskrivning på individuelt niveau.

### Periodeafgrænsningsposter

Periodeafgrænsningsposter, indregnet under omsætningsaktiver, omfatter afholdte omkostninger vedrørende efterfølgende regnskabsår.

### Likvide beholdninger

Likvide beholdninger omfatter kassebeholdning samt indestående i pengeinstitutter.

### Egenkapital

#### Reserve for udviklingsomkostninger

I reserven indregnes et beløb svarende til aktiverede udviklingsomkostninger. Reserven reduceres, i takt med at udviklingsomkostninger afskrives.

#### Udbytte

Foreslået udbytte vises som en særskilt post under egenkapitalen. Udbytte indregnes som en forpligtelse på tidspunktet for vedtagelse på generalforsamlingen.

#### Hensatte forpligtelser

Hensatte forpligtelser omfatter forventede omkostninger til garantiforpligtelser, tab på igangværende arbejder, omstruktureringer mv. Hensatte forpligtelser indregnes, når selskabet som følge af en tidligere begivenhed har en retlig eller faktisk forpligtelse, og det er sandsynligt, at indfrielse af forpligtelsen vil medføre et forbrug af selskabets økonomiske ressourcer.

#### Selskabsskat og udskudt skat

Aktuelle skatteforpligtelser og tilgodehavende aktuel skat indregnes i balancen som beregnet skat af årets skattepligtige indkomst, reguleret for skat af tidligere års skattepligtige indkomster samt for betalte acontoskatter.

Selskabet er sambeskattet med koncernforbundne danske selskaber. Den aktuelle selskabsskat fordeles mellem de sambeskattede selskaber i forhold til disses skattepligtige indkomster og med fuld fordeling med refusion vedrørende skattemæssige underskud. De sambeskattede selskaber indgår i acontoskatteordningen.

## Anvendt regnskabspraksis

Skyldige og tilgodehavende sambeskatningsbidrag indregnes i balancen som 'Tilgodehavende sambeskatningsbidrag' eller 'Skyldige sambeskatningsbidrag'.

Udskudt skat måles efter den balanceorienterede gældsmetode af midlertidige forskelle mellem regnskabsmæssig og skattemæssig værdi af aktiver og forpligtelser opgjort på grundlag af den planlagte anvendelse af aktivet henholdsvis afvikling af forpligtelsen. Udskudt skat måles til nettorealiseringsværdi.

Udskudt skat måles på grundlag af de skatteregler og skattesatser, der med balance-dagens lovgivning vil være gældende, når den udskudte skat forventes udløst som aktuel skat. Ændring i udskudt skat som følge af ændringer i skattesatser indregnes i resultatopgørelsen bortset fra poster, der føres direkte på egenkapitalen.

### Gældsforpligtelser

Finansielle forpligtelser indregnes ved lånoptagelse til det modtagne provenu efter fradrag af afholdte transaktionsomkostninger. I efterfølgende perioder måles de finansielle forpligtelser til amortiseret kostpris svarende til den kapitaliserede værdi ved anvendelse af den effektive rente, så forskellen mellem nettoprovenuet og den nominelle værdi indregnes i resultatopgørelsen over låneperioden.

Prioritetsgæld er således målt til amortiseret kostpris, der for kontantlån svarer til lånets restgæld. For obligationslån svarer amortiseret kostpris til en restgæld beregnet som lånets underliggende kontantværdi på lånoptagelsestidspunktet reguleret med en over afdragstiden foretaget amortisering af lånets kursregulering på optagelsestidspunktet.

I finansielle forpligtelser indregnes tillige den kapitaliserede restleasingforpligtelse på finansielle leasingkontrakter.

Øvrige gældsforpligtelser, som omfatter gæld til leverandører, tilknyttede virksomheder samt anden gæld, måles til amortiseret kostpris, hvilket sædvanligvis svarer til nominal værdi.

### Hoved- og nøgletaloversigt

Forklaring af nøgletal.

Soliditetsgrad	$\frac{\text{Egenkapital ultimo} \times 100}{\text{Samlede aktiver ultimo}}$
Forrentning af egenkapital	$\frac{\text{Ordinært resultat efter skat} \times 100}{\text{Gennemsnitlig egenkapital}}$

## Selskabsoplysninger

<b>Selskabet</b>	Aeropak A/S Aldumvej 1 8722 Hedensted
	CVR-nr.: 46 50 09 11
	Regnskabsperiode: 1. januar - 31. december 2023
	Stiftet: 1. januar 1974
	Hjemsted: Hedensted
<b>Bestyrelse</b>	Ole Møller Jespersen, formand Stig Gert Ersgard Anders Bech Jensen
<b>Direktion</b>	Stig Gert Ersgard, adm. direktør
<b>Revision</b>	Roesgaard Godkendt Revisionspartnerselskab Sønderbrogade 16 8700 Horsens
<b>Advokat</b>	LRP Løvenørnsgade 17 8700 Horsens
<b>Pengeinstitut</b>	Sydbank A/S Søndergade 18-20 8700 Horsens

## Ledelsespåtegning

Bestyrelsen og direktionen har dags dato behandlet og godkendt årsrapporten for regnskabsåret 1. januar - 31. december 2023 for Aeropak A/S.

Årsrapporten aflægges i overensstemmelse med årsregnskabsloven.

Det er vores opfattelse, at årsregnskabet giver et retvisende billede af selskabets aktiver, passiver og finansielle stilling pr. 31. december 2023 og resultatet af selskabets aktiviteter for regnskabsåret 1. januar - 31. december 2023.

Ledelsesberetningen indeholder efter vores opfattelse en retvisende redegørelse for de forhold, beretningen omhandler.

Årsrapporten indstilles til generalforsamlingens godkendelse.

Hedensted, den 24. april 2024

### Direktion

Stig Gert Ersgard  
Adm. direktør

### Bestyrelse

Ole Møller Jespersen	Stig Gert Ersgard	Anders Bech Jensen
Formand		





# Den uafhængige revisors revisionspåtegning

---

## Til kapitalejeren i Aeropak A/S

### Konklusion

Vi har revideret årsregnskabet for Aeropak A/S for regnskabsåret 1. januar - 31. december 2023, der omfatter anvendt regnskabspraksis, resultatopgørelse, balance, egenkapitalopgørelse og noter. Årsregnskabet udarbejdes efter årsregnskabsloven.

Det er vores opfattelse, at årsregnskabet giver et retvisende billede af selskabets aktiver, passiver og finansielle stilling pr. 31. december 2023 samt af resultatet af selskabets aktiviteter for regnskabsåret 1. januar - 31. december 2023 i overensstemmelse med årsregnskabsloven.

### Grundlag for konklusion

Vi har udført vores revision i overensstemmelse med internationale standarder om revision og de yderligere krav, der er gældende i Danmark. Vores ansvar ifølge disse standarder og krav er nærmere beskrevet i revisionspåtegningens afsnit "Revisors ansvar for revisionen af årsregnskabet". Vi er uafhængige af selskabet i overensstemmelse med International Ethics Standards Board for Accountants' internationale retningslinjer for revisors etiske adfærd (IESBA's Code) og de yderligere etiske krav, der er gældende i Danmark, ligesom vi har opfyldt vores øvrige etiske forpligtelser i henhold til disse krav og IESBA Code. Det er vores opfattelse, at det opnåede revisionsbevis er tilstrækkeligt og egnet som grundlag for vores konklusion.

### Ledelsens ansvar for årsregnskabet

Ledelsen har ansvaret for udarbejdelsen af et årsregnskab, der giver et retvisende billede i overensstemmelse med årsregnskabsloven. Ledelsen har endvidere ansvaret for den interne kontrol, som ledelsen anser for nødvendig for at udarbejde et årsregnskab uden væsentlig fejlinformation, uanset om denne skyldes besvigelser eller fejl.

Ved udarbejdelsen af årsregnskabet er ledelsen ansvarlig for at vurdere selskabets evne til at fortsætte driften, at oplyse om forhold vedrørende fortsat drift, hvor dette er relevant, samt at udarbejde årsregnskabet på grundlag af regnskabsprincippet om fortsat drift, medmindre ledelsen enten har til hensigt at likvidere selskabet, indstille driften eller ikke har andet realistisk alternativ end at gøre dette.

### Revisors ansvar for revisionen af årsregnskabet

Vores mål er at opnå høj grad af sikkerhed for, om årsregnskabet som helhed er uden væsentlig fejlinformation, uanset om denne skyldes besvigelser eller fejl, og at afgive en revisionspåtegning med en konklusion. Høj grad af sikkerhed er et højt niveau af sikkerhed, men er ikke en garanti for, at en revision, der udføres i overensstemmelse med internationale standarder om revision og de yderligere krav, der er gældende i Danmark, altid vil afdække væsentlig fejlinformation, når sådan findes. Fejlinformationer kan opstå som følge af besvigelser eller fejl og kan betragtes som væsentlige, hvis det med rimelighed kan forventes, at de enkeltvis eller samlet har indflydelse på de økonomiske beslutninger, som regnskabsbrugerne træffer på grundlag af årsregnskabet.

Som led i en revision, der udføres i overensstemmelse med internationale standarder om revision og de yderligere krav, der er gældende i Danmark, foretager vi faglige vurderinger og opretholder professionel skepsis under revisionen. Herudover:

- Identificerer og vurderer vi risikoen for væsentlig fejlinformation i årsregnskabet, uanset om denne skyldes besvigelser eller fejl, udformer og udfører revisionshandling som reaktion på disse risici samt opnår revisionsbevis, der er tilstrækkeligt og egnet til at danne grundlag for vores konklusion. Risikoen for ikke at opdage væsentlig fejlinformation forårsaget af besvigelser er højere end ved væsentlig fejlinformation forårsaget af fejl, idet besvigelser kan omfatte sammensværgelser, dokumentfalsk, bevidste udeladelser, vildledning eller tilsidesættelse af intern kontrol.

## Den uafhængige revisors revisionspåtegning

---

- Opnår vi forståelse af den interne kontrol med relevans for revisionen for at kunne udforme revisionshandlinger, der er passende efter omstændighederne, men ikke for at kunne udtrykke en konklusion om effektiviteten af selskabets interne kontrol.
- Tager vi stilling til, om den regnskabspraksis, som er anvendt af ledelsen, er passende, samt om de regnskabsmæssige skøn og tilknyttede oplysninger, som ledelsen har udarbejdet, er rimelige.
- Konkluderer vi, om ledelsens udarbejdelse af årsregnskabet på grundlag af regnskabsprincippet om fortsat drift er passende, samt om der på grundlag af det opnåede revisionsbevis er væsentlig usikkerhed forbundet med begivenheder eller forhold, der kan skabe betydelig tvivl om selskabets evne til at fortsætte driften. Hvis vi konkluderer, at der er en væsentlig usikkerhed, skal vi i vores revisionspåtegning gøre opmærksom på oplysninger herom i årsregnskabet eller, hvis sådanne oplysninger ikke er tilstrækkelige, modificere vores konklusion. Vores konklusioner er baseret på det revisionsbevis, der er opnået frem til datoen for vores revisionspåtegning. Fremtidige begivenheder eller forhold kan dog medføre, at selskabet ikke længere kan fortsætte driften.
- Tager vi stilling til den samlede præsentation, struktur og indhold af årsregnskabet, herunder noteoplysningerne, samt om årsregnskabet afspejler de underliggende transaktioner og begivenheder på en sådan måde, at der gives et retvisende billede heraf.

Vi kommunikerer med den øverste ledelse om blandt andet det planlagte omfang og den tidsmæssige placering af revisionen samt betydelige revisionsmæssige observationer, herunder eventuelle betydelige mangler i intern kontrol, som vi identificerer under revisionen.

### Udtalelse om ledelsesberetningen

Ledelsen er ansvarlig for ledelsesberetningen.

Vores konklusion om årsregnskabet omfatter ikke ledelsesberetningen, og vi udtrykker ingen form for konklusion med sikkerhed om ledelsesberetningen.

I tilknytning til vores revision af årsregnskabet er det vores ansvar at læse ledelsesberetningen og i den forbindelse overveje, om ledelsesberetningen er væsentligt inkonsistent med årsregnskabet eller vores viden opnået ved revisionen eller på anden måde synes at indeholde væsentlig fejlinformation.

Vores ansvar er derudover at overveje, om ledelsesberetningen indeholder krævede oplysninger i henhold til årsregnskabsloven.

Baseret på det udførte arbejde er det vores opfattelse, at ledelsesberetningen er i overensstemmelse med årsregnskabet og er udarbejdet i overensstemmelse med årsregnskabslovens krav. Vi har ikke fundet væsentlig fejlinformation i ledelsesberetningen.

Horsens, den 24. april 2024

### Roesgaard

Godkendt Revisionspartnerselskab  
CVR-nr. 37 54 31 28

### Jens Roesgaard

Statsautoriseret revisor  
MNE-nr. mne28681

**Aeropak A/S**  
Aldumvej 1  
8722 Hedensted

Tlf. 75 89 23 55  
CVR-nr. 46 50 09 11

[www.aeropak.dk](http://www.aeropak.dk)  
[info@aeropak.dk](mailto:info@aeropak.dk)

Følg med her:

