

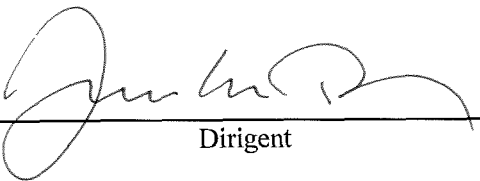
# **Unilever Danmark A/S**

**Ørestad Boulevard 73  
2300 København S**

**CVR-nr. 45 96 31 28**

## **Årsrapport 2015**

Årsrapporten er fremlagt og godkendt på  
selskabets ordinære generalforsamling  
den 12. maj 2016



---

Dirigent

## Indholdsfortegnelse

	<b>Side</b>
Ledespåtegning	2
Den uafhængige revisors erklæringer	3
<b>Ledelsesberetning</b>	
Selskabsoplysninger	5
Hoved- og nøgletal	6
Ledelsesberetning	7
<b>Årsregnskab</b>	
Anvendt regnskabspraksis	11
Resultatopgørelse	16
Balance	17
Egenkapitalopgørelse	19
Noter til årsrapporten	20

## Ledespåtegning

Bestyrelse og direktion har dags dato behandlet og godkendt årsrapporten for regnskabsåret 1. januar - 31. december 2015 for Unilever Danmark A/S.

Årsrapporten er aflagt i overensstemmelse med årsregnskabsloven.

Det er vores opfattelse, at årsregnskabet giver et retvisende billede af selskabets aktiver, passiver og finansielle stilling pr. 31. december 2015 samt af resultatet af selskabets aktiviteter for regnskabsåret 1. januar - 31. december 2015.

Det er endvidere vores opfattelse, at ledelsesberetningen indeholder en retvisende redegørelse for udviklingen i selskabets aktiviteter og økonomiske forhold, årets resultat og for selskabets finansielle stilling.

Årsrapporten indstilles til generalforsamlingens godkendelse.


København, den 12. maj 2016

### Direktion



Henriette Drent  
adm. direktør


### Bestyrelse



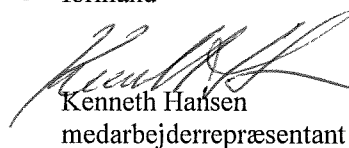
Jens Munk Plum  
formand




Patricia Juliá Lerche



Henrik Lindegaard Hansen



Kenneth Hansen  
medarbejderrepræsentant



Sune Legaard Olsen  
medarbejderrepræsentant



KPMG  
Statsautoriseret Revisionspartnerselskab  
Dampfærgevej 28  
2100 København Ø

Telefon 70707760  
www.kpmg.dk  
CVR-nr 25578198

## Den uafhængige revisors erklæringer

Til kapitalejerne i Unilever Danmark A/S

### Påtegning på årsregnskabet

Vi har revideret årsregnskabet for Unilever Danmark A/S for regnskabsåret 1. januar - 31. december 2015. Årsregnskabet omfatter anvendt regnskabspraksis, resultatopgørelse, balance, egenkapitalopgørelse og noter. Årsregnskabet udarbejdes efter årsregnskabsloven.

#### Ledelsens ansvar for årsregnskabet

Ledelsen har ansvaret for udarbejdelsen af et årsregnskab, der giver et retvisende billede i overensstemmelse med årsregnskabsloven. Ledelsen har endvidere ansvaret for den interne kontrol, som ledelsen anser nødvendig for at udarbejde et årsregnskab uden væsentlig fejlinformation, uanset om denne skyldes besvigelser eller fejl.

#### Revisors ansvar

Vores ansvar er at udtrykke en konklusion om årsregnskabet på grundlag af vores revision. Vi har udført revisionen i overensstemmelse med internationale standarder om revision og yderligere krav ifølge dansk revisorlovgivning. Dette kræver, at vi overholder etiske krav samt planlægger og udfører revisionen for at opnå høj grad af sikkerhed for, om årsregnskabet er uden væsentlig fejlinformation.

En revision omfatter udførelse af revisionshandlinger for at opnå revisionsbevis for beløb og oplysninger i årsregnskabet. De valgte revisionshandlinger afhænger af revisors vurdering, herunder vurdering af risici for væsentlig fejlinformation i årsregnskabet, uanset om denne skyldes besvigelser eller fejl. Ved risikovurderingen overvejer revisor intern kontrol, der er relevant for virksomhedens udarbejdelse af et årsregnskab, der giver et retvisende billede. Formålet hermed er at udforme revisionshandlinger, der er passende efter omstændighederne, men ikke at udtrykke en konklusion om effektiviteten af virksomhedens interne kontrol. En revision omfatter endvidere vurdering af, om ledelsens valg af regnskabspraksis er passende, om ledelsens regnskabsmæssige skøn er rimelige samt den samlede præsentation af årsregnskabet.

Det er vores opfattelse, at det opnåede revisionsbevis er tilstrækkeligt og egnet som grundlag for vores konklusion.

Revisionen har ikke givet anledning til forbehold.

#### Konklusion

Det er vores opfattelse, at årsregnskabet giver et retvisende billede af selskabets aktiver, passiver og finansielle stilling pr. 31. december 2015 samt af resultatet af selskabets aktiviteter for regnskabsåret 1. januar - 31. december 2015 i overensstemmelse med årsregnskabsloven.




## Den uafhængige revisors erklæringer

### Udtalelse om ledelsesberetningen

Vi har i henhold til årsregnskabsloven gennemlæst ledelsesberetningen. Vi har ikke foretaget yderligere handlinger i tillæg til den udførte revision af årsregnskabet. Det er på denne baggrund vores opfattelse, at oplysningerne i ledelsesberetningen er i overensstemmelse med årsregnskabet.

København, den 12. maj 2016

**KPMG**  
Statsautoriseret Revisionspartnerselskab



Jon Beck  
statsaut. revisor

## Ledelsesberetning

### Selskabsoplysninger

<b>Selskabet</b>	Unilever Danmark A/S Øiestad Boulevard 73 2300 København S
	Hjemmeside: <a href="http://www.unilever.dk">www.unilever.dk</a>
	CVR-nr.: 45 96 31 28
	Regnskabsår: 1. januar - 31. december
	Hjemsted: København
<b>Bestyrelse</b>	Jens Munk Plum, formand Patricia Juliá Lerche Henrik Lindegaard Hansen Kenneth Hansen, medarbejderrepræsentant Sune Legaard Olsen, medarbejderrepræsentant
<b>Direktion</b>	Henrico Drent, adm. direktør
<b>Revision</b>	KPMG Statsautoriseret Revisionspartnerselskab Dampfærgevej 28 2100 København Ø
<b>Koncernregnskab</b>	Selskabet indgår i koncernrapporten for moderselskabet Unilever N.V.  Koncernrapporten for Unilever N.V. kan rekvireres via følgende link eller på følgende adresse:  <a href="https://www.unilever.com/Images/annual_report_and_accounts_ar15_tcm244-478426_en.pdf">https://www.unilever.com/Images/annual_report_and_accounts_ar15_tcm244-478426_en.pdf</a>  Unilever N.V. Weena 455, PO BOX 760 3000 DK Rotterdam Holland
<b>Generalforsamling</b>	Ordinær generalforsamling afholdes 12. maj 2016 på selskabets adresse.

## Hoved- og nøgletal

Set over en 5-årig periode kan selskabets udvikling beskrives ved følgende hoved- og nøgletal:

	2015	2014	2013	2012	2011
	mio kr	mio kr	mio kr	mio kr	mio kr
<b>Hovedtal</b>					
Nettoomsætning	1 441	1.642	1.589	1.600	1.541
Resultat før finansielle poster	48	-7	-15	-10	-68
Årets resultat	32	-85	-28	-25	-68
<b>Balance</b>					
Balancesum	445	500	507	572	647
Investering i materielle anlægsaktiver	0	0	0	8	20
Egenkapital	280	248	333	361	385
Antal medarbejdere	237	244	246	255	326
<b>Nøgletal</b>					
Bruttomargin	24,6%	21,1%	6,4%	0,0%	0,0%
Overskudsgrad	3,3%	-0,4%	-0,9%	-0,6%	-4,4%
Afkastningsgrad	10,2%	-1,4%	-2,8%	-1,6%	-13,5%
Soliditetsgrad	62,9%	49,6%	65,7%	63,1%	59,5%
Forrentning af egenkapital	12,1%	-29,3%	-8,1%	-6,7%	-26,3%

Nøgletallene er udarbejdet i overensstemmelse med Den Danske Finansanalytikerforenings anbefalinger og vejledning. Der henvises til definitioner i afsnittet for anvendt regnskabspraksis.

## Årsregnskab 1. januar - 31. december

### Ledelsesberetning

#### Hovedaktivitet

Hovedaktiviteterne består i salg og markedsføring af fødevarer (herunder isprodukter) samt produkter i kategorierne personlig pleje og husholdning.

#### Udvikling i året

Selskabets resultatopgørelse for 2015 udviser et overskud på TDKK 31.676, og selskabets balance pr. 31. december 2015 udviser en egenkapital på TDKK 279.671.

#### Året der gik og opfølgning på sidste års forventede udvikling

Årets resultat før skat blev et overskud på 49 mio. kr., hvilket er væsentligt bedre end året før

Overskuddet skyldes primært engangsindtægter ved salg af rettigheder vedrørende visse produktkategorier.

Derudover er goodwill for tidligere opkøb nu fuldt amortiseret, hvilket forbedrer det regnskabsmæssige resultat. Forbedringen i resultatet skyldes også, at resultatet for 2014 var væsentligt påvirket af en afsluttet skattesag for årene 2009-2014.

Udviklingen i markedssituationen i året er fortsat meget konkurrencepræget med deraf følgende øget pres på avancerne – se mere herom under Udvikling i aktiviteter og økonomiske forhold.

På trods af et positivt resultat anses resultatet ikke for tilfredsstillende, primært pga. den negative udvikling i omsætningen. Der er iværksat tiltag til at forbedre udviklingen i omsætningen og avancerne i 2016.

#### Kapitalberedskab

Likviditeten er forbedret i løbet af 2015. I årsregnskabet indgår dette hovedsagligt under mellemværende med koncernselskaber, idet selskabet deltager i koncernens cash pool ordning.



## Årsregnskab 1. januar - 31. december

### Ledelsesberetning

#### Udvikling i aktiviteter og økonomiske forhold

##### *Fødevarer og Is*

Identisk med tidligere år var 2015 også præget af hård konkurrence og meget vanskelige markedsforshold inden for Unilevers fødevarer kategorier, hvilket resulterede i en omsætningstilbagegang på utilfredsstillende -10 %. Årsagen til tilbagegangen skal primært findes i et marked præget af hård konkurrence fra blandt andet handlens egne mærker.

Is kategorien udviklede sig i 2015 i en ikke tilfredsstillende retning. Årsagen til tilbagegangen skal dels findes i et lavere vejr indeks end året før. Tilbagegangen skyldes delvis også kædernes fokus på egne mærker i detailsektoren, som gør konkurrencevilkårene hårdere. Grundet liberaliseringen af lukkeloven og det store fald i omsætningen for kiosk sektoren er der fortsat et meget stort pres på indtjeningen i markedet for kategorien is.

##### *Personlig pleje / husholdning*

Efter flere år med en positiv udvikling i omsætningen blev 2015 skuffende med en markant nedgang. De væsentligste årsager var dels en strategisk beslutning om ikke længere at levere til eksportagenter, dels at detailhandlen har valgt at reducere antallet af kampagner. Samtidig er konkurrencevilkårene på markedet skærpet.

#### CSR

Unilever Danmark A/S' CSR indgår i det globale koncernregnskab for Unilever N.V./Unilever PLC. Unilever Danmark A/S præsenterer derfor ikke CSR i årsrapporten jf. årsregnskabslovens § 99a, stk. 6.

På nedenstående link kan man læse yderligere om CSR i Unilever.

[https://www.unilever.com/Images/annual\\_report\\_and\\_accounts\\_ar15\\_tcm244-478426\\_en.pdf](https://www.unilever.com/Images/annual_report_and_accounts_ar15_tcm244-478426_en.pdf)

## Årsregnskab 1. januar - 31. december

### Ledelsesberetning

#### Kønsmæssig sammensætning i ledelsen

Selskabet har udarbejdet politik for kønsmæssig sammensætning af bestyrelse & øvrige ledelsesniveauer.

For sammensætningen af bestyrelsen har selskabet opstillet følgende måltal:

Det er fortsat selskabets mål, at der skal være 33 % kvinder blandt de generalforsamlingsvalgte bestyrelsesmedlemmer. Dette blev opnået i 2015. Mht. medarbejdervalgte bestyrelsesmedlemmer vil bestyrelsen gøre en ekstraordinær indsats for at få kvinderne til at stille op til bestyrelsen, når der afholdes valg senere på året. Målopfyldelsen dækker over 2 mænd og 1 kvinde og kan dermed ikke blive mere lige. Et nyt måltal er derfor undtaget.

For at sikre, at andelen af kvinder i selskabets øvrige ledelsesniveauer øges, er det besluttet, at direktionen foreløbigt og så længe dette er i overensstemmelse med Unilever-koncernens generelle "gender policy", implementerer følgende aktiviteter i det omfang det skønnes relevant

- arbejde for at sikre, at virksomheders personalepolitikker i alle henseender fremmer kvinder og mandlige karrieremuligheder, herunder ansættelsesprocedurer og rekruttering,
- lave udviklingsprogrammer der bidrager til at synliggøre kvindelige ledertalenter.
- sikre, at der er både kvindelige og mandlige kandidater ved intern og ekstern rekruttering,
- sikre, at ansættelsesmedarbejdere kender den politik og har inkluderet denne politik i deres specifikke ansættelsesprocedure, og sikre, at instruktioner er givet til eksterne headhuntere, så både kvalificerede kvindelige og mandlige kandidater bliver anbefalet. Ambitionen er, at alle shortlists skal indeholde 50 % kvindelige kandidater.

Status for i 2015:

I 2015 har der fortsat været fokus på at få flere kvindelige repræsentanter i ledelsen. Således er andelen af kvinder på øvrige ledelsesniveauer i selskabet gået fra 44 % til 48%.

Hver gang der kommer en ledig stilling bliver rekrutteringskonsulenterne bedt om at sikre at shortlists indeholder kvindelige kandidater, hvilket er helt i tråd med vores ambition. Det tilstræbes, at der uanset stillingsniveau altid er kvindelige kandidater til interview.

Finalekandidaterne til den årlige assessment for trainees havde igen i år en fordeling på 50/50. Der blev dog valgt en mand i 2015. I 2014 var det en kvinde og en mand. For 2016 bliver det 2 kvinder.

2 kvindelige ledere fra DK har deltaget i Unilevers Female Leadership Program

#### Usikkerhed ved indregning og måling

Der er ikke forekommet usikkerhed ved indregning og måling i årsrapporten.

## Årsregnskab 1. januar - 31. december

### Ledelsesberetning

#### Begivenheder efter regnskabsårets afslutning

Der er efter regnskabsårets afslutning ikke indtruffet begivenheder, som væsentligt vil kunne påvirke selskabets finansielle stilling.

## Årsregnskab 1. januar - 31. december

### Anvendt regnskabspraksis

Årsrapporten for Unilever Danmark A/S for 2015 er aflagt i overensstemmelse med årsregnskabslovens bestemmelser klasse C-virksomheder (stor).

Den anvendte regnskabspraksis er uændret i forhold til sidste år.

Årsrapporten for 2015 er aflagt i tkr.

### Resultatopgørelsen

#### Segmentoplysninger

Der gives oplysninger om forretningssegmenter og geografiske markeder. Segmentoplysningerne følger koncernens regnskabspraksis, risici og interne økonomistyring.

#### Nettoomsætning

Indtægter fra salg af handelsvarer og færdigvarer indregnes i nettoomsætningen, når levering og risikoovergang til køber har fundet sted, indtægten kan måles pålideligt, og betaling forventes modtaget. Nettoomsætningen måles til dagsværdien af det aftalte vederlag eksklusive moms og afgifter opkrævet på vegne af tredjepart.

Alle former for afgivne rabatter indregnes i nettoomsætningen.

#### Produktionsomkostninger

Produktionsomkostninger omfatter de omkostninger, der er afholdt for at opnå årets nettoomsætning. I kostprisen indgår råvarer, hjælpematerialer, direkte løn og indirekte produktionsomkostninger, såsom vedligeholdelse og afskrivninger mv. samt drift og administration.

#### Andre driftsindtægter

Andre driftsindtægter indeholder regnskabsposter af sekundær karakter i forhold til virksomhedens aktiviteter, herunder fortjeneste ved afhændelse af immaterielle og materielle anlægsaktiver, samt løbende indtægt ved visse royalties.

#### Distributionsomkostninger

Distributionsomkostninger omfatter omkostninger, der er afholdt til distribution af varer solgt i årets løb. Herunder indregnes gager til salgs- og distributionspersonale, reklame- og markedsføringsomkostninger samt autodrift og afskrivninger mv.

## Årsregnskab 1. januar - 31. december

### Anvendt regnskabspraksis

#### Administrationsomkostninger

Administrationsomkostninger omfatter omkostninger til ledelsen, det administrative personale, kontoromkostninger, afskrivninger mv.

#### Finansielle indtægter og omkostninger

Finansielle indtægter og omkostninger indregnes i resultatopgørelsen med de beløb, der vedrører regnskabsåret. Finansielle poster omfatter renteindtægter og -omkostninger, finansielle omkostninger ved finansiel leasing, gæld og transaktioner i fremmed valuta, amortisering af realkreditlån samt tillæg og godtgørelse under acontoskatteordningen mv.

#### Skat af årets resultat

Selskabet er omfattet af de danske regler om tvungen sambeskatning. Den aktuelle danske selskabsskat fordeles mellem de sambeskattede selskaber i forhold til disses skattepligtige indkomster. De sambeskattede selskaber indgår i acontoskatteordningen.

Skat af årets resultat, som består af årets aktuelle selskabsskat og ændring i udskudt skat, herunder som følge af ændring i skattesats, indregnes i resultatopgørelsen med den del, der kan henføres til årets resultat, og direkte på egenkapitalen med den del, der kan henføres til egenkapitaltransaktioner.

### Balancen

#### Immaterielle anlægsaktiver

Erhvervet goodwill måles til kostpris med fradrag af akkumulerede afskrivninger. Goodwill afskrives lineært over den økonomiske brugstid, der er vurderet til 10 år

Software måles til kostpris med fradrag af akkumulerede afskrivninger. Software afskrives lineært over den økonomiske brugstid, der er vurderet til 5 år.

Varemærker måles til kostpris med fradrag af akkumulerede afskrivninger. Varemærker afskrives lineært over den økonomiske brugstid, der er vurderet til 10 år.

Afskrivninger indregnes i resultatopgørelsen under henholdsvis produktions-, distributions- og administrationsomkostninger.

#### Materielle anlægsaktiver

Materielle anlægsaktiver måles til kostpris med fradrag af akkumulerede af- og nedskrivninger.

Kostpris omfatter anskaffelsesprisen og omkostninger direkte tilknyttet anskaffelsen indtil det tidspunkt, hvor aktivet er klar til brug.



## Årsregnskab 1. januar - 31. december

### Anvendt regnskabspraksis

Kostpris for handelsvarer samt råvarer og hjælpematerialer omfatter anskaffelsesprisen med tillæg af hjemtagelsesomkostninger.

Nettorealisationseværdien for varebeholdninger opgøres som salgssum med fradrag af færdiggørelsesomkostninger og omkostninger, der afholdes for at effektivere salget, og fastsættes under hensyntagen til omsættelighed, ukurans og udvikling i forventet salgspris

### Tilgodehavender

Tilgodehavender måles til amortiseret kostpris, der sædvanligvis svarer til nominel værdi. Der nedskrives til imødegåelse af forventede tab.

### Hensættelser

Hensættelser indregnes, når selskabet som følge af en begivenhed indtruffet senest på balancedagen har en retslig eller faktisk forpligtelse, og det er sandsynligt, at der må afgives økonomiske fordele for at indfri forpligtelsen.

### Selskabsskat og udskudt skat

Aktuelle skatteforpligtelser og tilgodehavende aktuel skat indregnes i balancen som beregnet skat af årets skattepligtige indkomst reguleret for korrektioner af tidligere års skattepligtige indkomster samt for betalte acontoskatter.

Udskudt skat måles efter den balanceorienterede gældsmetode af alle midlertidige forskelle mellem regnskabsmæssig og skattemæssig værdi af aktiver og forpligtelser opgjort på baggrund af den planlagte anvendelse af aktivet henholdsvis afvikling af forpligtelsen. Der indregnes dog ikke udskudt skat af midlertidige forskelle vedrørende skattemæssigt ikke-afskrivningsberettiget goodwill og kontorejendomme samt andre poster, hvor midlertidige forskelle er opstået på anskaffelsestidspunktet uden at have effekt på resultat eller skattepligtig indkomst.

Udskudte skatteaktiver, herunder skatteværdien af fremførselsberettigede skattemæssige underskud, indregnes med den værdi, hvortil de forventes at blive anvendt inden for overskuelig fremtid, enten ved udligning i skat af fremtidig indtjening eller ved modregning i udskudte skatteforpligtelser inden for samme juridiske skatteenhed. Eventuelle udskudte nettoskatteaktiver måles til nettorealisationseværdi.

Udskudt skat måles på grundlag af skatteregler og skattesatser, der med balancedagens lovgivning vil være gældende, når den udskudte skat forventes udløst som aktuel skat. Ændring i udskudt skat som følge af ændringer i skattesatser indregnes i resultatopgørelsen henholdsvis egenkapitalen.

## Årsregnskab 1. januar - 31. december

### Anvendt regnskabspraksis

#### Finansielle gældsforpligtelser

Gældsforpligtelser måles til amortiseret kostpris.

#### Periodeafgrænsningsposter

Periodeafgrænsningsposter, indregnes under forpligtelser, omfatter modtagne betalinger vedrørende indtægter i de efterfølgende regnskabsår.

#### Omregning af fremmed valuta

Transaktioner i fremmed valuta omregnes ved første indregning til transaktionsdagens kurs. Valutakursdifferencer, der opstår mellem transaktionsdagens kurs og kursen på betalingsdagen, indregnes i resultatopgørelsen som en finansiell post. Tilgodehavender, gæld og andre monetære poster i fremmed valuta, omregnes til balancedagens valutakurs.

Forskellen mellem balancedagens kurs og kursen på transaktionsdagens kurs indregnes i resultatopgørelsen som en finansiell post.

#### Pengestrømsopgørelse

Unilever Danmark A/S' pengestrømsopgørelse indgår i koncernregnskabet for Unilever N.V., Rotterdam, Holland. Unilever Danmark A/S præsenterer derfor ikke pengestrømsopgørelse i årsrapporten, jf. årsregnskabslovens § 86, stk. 4.

#### Hoved- og nøgletaloversigt

Hoved- og nøgletal beregnes således:

Bruttomargin	$\text{Bruttoresultat} \times 100 / \text{Nettoomsætning}$
Overskudsgrad	$\text{Resultat før finansielle poster} \times 100 / \text{Nettoomsætning}$
Soliditetsgrad	$\text{Egenkapital ultimo} \times 100 / \text{Samlede aktiver ultimo}$
Afkastningsgrad	$\text{Resultat før finansielle poster} \times 100 / \text{Gennemsnitlige aktiver}$
Forrentning af egenkapital	$\text{Ordinært resultat efter skat} \times 100 / \text{Gennemsnitlig egenkapital}$



## Årsregnskab 1. januar - 31. december

### Resultatopgørelse

	Note	2015 tkr	2014 tkr
<b>Nettoomsætning</b>	1	<b>1.441.202</b>	<b>1.642.135</b>
Produktionsomkostninger	14	<u>-1.087.040</u>	<u>-1.295.413</u>
<b>Bruttoresultat</b>		<b>354.162</b>	<b>346.722</b>
Distributionsomkostninger	14	-281.046	-307.387
Administrationsomkostninger	14	<u>-58.666</u>	<u>-59.611</u>
<b>Resultat af ordinær primær drift</b>		<b>14.450</b>	<b>-20.276</b>
Andre driftsindtægter		<u>34.012</u>	<u>13.372</u>
<b>Resultat før finansielle poster</b>		<b>48.462</b>	<b>-6.904</b>
Finansielle indtægter	2	519	151
Finansielle omkostninger	3	<u>-62</u>	<u>-8.540</u>
<b>Resultat før skat</b>		<b>48.919</b>	<b>-15.293</b>
Skat af årets resultat	4	<u>-17.243</u>	<u>-70.054</u>
<b>Årets resultat</b>		<b><u>31.676</u></b>	<b><u>-85.347</u></b>
<b>Forslag til resultatdisponering</b>			
Foreslået udbytte		31.676	0
Overført overskud		<u>0</u>	<u>-85.347</u>
		<b><u>31.676</u></b>	<b><u>-85.347</u></b>

## Årsregnskab 1. januar - 31. december

### Balance

	Note	2015 tkr	2014 tkr
<b>Aktiver</b>			
Software		129	514
Varemærker		61.452	73.803
Goodwill		83.475	96.503
<b>Immaterielle anlægsaktiver</b>	5	<b>145.056</b>	<b>170.820</b>
Andre anlæg, driftsmateriel og inventar		33.101	38.031
<b>Materielle anlægsaktiver</b>	6	<b>33.101</b>	<b>38.031</b>
Deposita	7	2.578	2.426
<b>Finansielle anlægsaktiver</b>		<b>2.578</b>	<b>2.426</b>
<b>Anlægsaktiver i alt</b>		<b>180.735</b>	<b>211.277</b>
Fremstillede varer og handelsvarer		2.156	1.736
<b>Varebeholdninger</b>		<b>2.156</b>	<b>1.736</b>
Tilgodehavender fra salg og tjenesteydelser		72.445	127.452
Tilgodehavender hos tilknyttede virksomheder		175.618	144.205
Andre tilgodehavender		4.640	3.407
Tilgodehavende hos ledelsen	8	121	0
Udskudt skatteaktiv	10	2.175	3.316
Tilgodehavende selskabsskat		531	0
<b>Tilgodehavender</b>		<b>255.530</b>	<b>278.380</b>
<b>Likvide beholdninger</b>		<b>6.862</b>	<b>9.043</b>
<b>Omsætningsaktiver i alt</b>		<b>264.548</b>	<b>289.159</b>
<b>Aktiver i alt</b>		<b>445.283</b>	<b>500.436</b>

## Årsregnskab 1. januar - 31. december

### Balance

	Note	2015 tkr	2014 tkr
<b>Passiver</b>			
Selskabskapital		190.205	190.205
Overført resultat		57.790	57.790
Foreslået udbytte for regnskabsåret		31.676	0
<b>Egenkapital</b>	9	<u>279.671</u>	<u>247.995</u>
Leverandører af varer og tjenesteydelser		33.604	32.258
Gæld til tilknyttede virksomheder		90.884	112.816
Selskabsskat		0	65.273
Anden gæld		39.797	38.497
Periodeafgrænsningsposter	11	<u>1.327</u>	<u>3.597</u>
<b>Kortfristede gældsforpligtelser</b>		<u>165.612</u>	<u>252.441</u>
<b>Gældsforpligtelser i alt</b>		<u>165.612</u>	<u>252.441</u>
<b>Passiver i alt</b>		<u>445.283</u>	<u>500.436</u>
Kontraktlige forpligtelser	12		
Eventualforpligtelser	13		
Nærtstående parter	15		

## Årsregnskab 1. januar - 31. december

### Egenkapitalopgørelse

	Selskabskapital	Overført resultat	Foreslået udbyt- te for regnskabs- året	I alt
	tkr	tkr	tkr	tkr
Egenkapital 1. januar 2015	190 205	57.790	0	247.995
Årets resultat	0	0	31.676	31.676
<b>Egenkapital 31. december 2015</b>	<b>190.205</b>	<b>57.790</b>	<b>31.676</b>	<b>279.671</b>

## Årsregnskab 1. januar - 31. december

### Noter

	<u>2015</u> tkr	<u>2014</u> tkr
<b>1 Nettoomsætning</b>		
Nettoomsætning indland	1.368.746	1.562.013
Nettoomsætning udland	<u>72.456</u>	<u>80.122</u>
<b>Nettoomsætning i alt</b>	<b><u>1.441.202</u></b>	<b><u>1.642.135</u></b>
Forretningsområder:		
Personlige pleje, vask og rengøring	501.871	692.827
Fødevarer og is	<u>939.331</u>	<u>949.308</u>
<b>Nettoomsætning i alt</b>	<b><u>1.441.202</u></b>	<b><u>1.642.135</u></b>
<b>2 Finansielle indtægter</b>		
Renteindtægter fra tilknyttede virksomheder	0	77
Andre finansielle indtægter	<u>519</u>	<u>74</u>
	<b><u>519</u></b>	<b><u>151</u></b>
<b>3 Finansielle omkostninger</b>		
Renteomkostninger til tilknyttede virksomheder	1	77
Andre finansielle omkostninger	<u>61</u>	<u>8.463</u>
	<b><u>62</u></b>	<b><u>8.540</u></b>

## Årsregnskab 1. januar - 31. december

### Noter

	2015	2014
	tkr	tkr
<b>4 Skat af årets resultat</b>		
Årets aktuelle skat	15.967	14.241
Årets udskudte skat	1.142	-187
Regulering af skat vedrørende tidligere år	134	56.000
	<u>17.243</u>	<u>70.054</u>

### 5 Immaterielle anlægsaktiver

	Software	Varemærker	Goodwill
	tkr	tkr	tkr
Kostpris 1. januar 2015	12.919	123.510	949.291
Afgang i årets løb	0	0	-600
Kostpris 31. december 2015	<u>12.919</u>	<u>123.510</u>	<u>948.691</u>
Af- og nedskrivninger 1. januar 2015	12.405	49.707	852.788
Årets afskrivninger	385	12.351	13.028
Tilbageførte afskrivninger på årets afgang	0	0	-600
Af- og nedskrivninger 31. december 2015	<u>12.790</u>	<u>62.058</u>	<u>865.216</u>
<b>Regnskabsmæssig værdi 31. december 2015</b>	<u>129</u>	<u>61.452</u>	<u>83.475</u>

Afskrives over	5 år	10 år	10 år
----------------	------	-------	-------

	2015	2014
	tkr	tkr
Af- og nedskrivninger af immaterielle anlægsaktiver er omkostningsført under følgende poster:		
Produktionsomkostninger	25.379	64.924
Administrationsomkostninger	385	672
	<u>25.764</u>	<u>65.596</u>

## Årsregnskab 1. januar - 31. december

### Noter

#### 6 Materielle anlægsaktiver

	Andte anlæg, driftsmateriel og inventar
	tkr
Kostpris 1. januar 2015	125.269
Tilgang i årets løb	6.438
Afgang i årets løb	-12.849
Kostpris 31. december 2015	<u>118.858</u>
Ned- og afskrivninger 1. januar 2015	87.238
Årets afskrivninger	10.377
Tilbageførte ned- og afskrivninger på afhændede aktiver	-11.858
Ned- og afskrivninger 31. december 2015	<u>85.757</u>
<b>Regnskabsmæssig værdi 31. december 2015</b>	<b><u><u>33.101</u></u></b>
Afskrives over	<u>7-14 år</u>

	2015	2014
	tkr	tkr
Af- og nedskrivninger af materielle anlægsaktiver er omkostningsført under følgende poster:		
Distributionsomkostninger	9.126	9.258
Administrationsomkostninger	1.251	1.241
	<u>10.377</u>	<u>10.499</u>

## Årsregnskab 1. januar - 31. december

### Noter

#### 7 Finansielle anlægsaktiver

	<u>Deposita</u> tkr
Kostpris 1. januar 2015	2.426
Tilgang i årets løb	<u>152</u>
Kostpris 31. december 2015	<u>2.578</u>
<b>Regnskabsmæssig værdi 31. december 2015</b>	<b><u><u>2.578</u></u></b>

	<u>2015</u> tkr	<u>2014</u> tkr
<b>8 Tilgodehavende hos ledelsen</b>		
Tilgodehavende hos ledelsen	<u>121</u>	<u>0</u>

Selskabet har et lovligt forretningsmæssigt mellemværende med ledelsen, jf. årsregnskabslovens § 73. Der er fejlagtigt udbetalt for meget i løn til selskabets ledelse. Mellemværendet er afregnet efter balancedagen.

#### 9 Egenkapital

Selskabskapitalen består af 190.205 aktier à nominelt 1.000 tkr. Ingen aktier er tillagt særlige rettigheder.

Selskabskapitalen har udviklet sig således.

	<u>2015</u> tkr	<u>2014</u> tkr	<u>2013</u> tkr	<u>2012</u> tkr	<u>2011</u> tkr
Selskabskapital					
1. januar 2015	190.205	190.205	190.205	190.205	80.000
Tilgang i året	<u>0</u>	<u>0</u>	<u>0</u>	<u>0</u>	<u>110.205</u>
<b>Selskabskapital</b>					
<b>31. december 2015</b>	<b><u><u>190.205</u></u></b>	<b><u><u>190.205</u></u></b>	<b><u><u>190.205</u></u></b>	<b><u><u>190.205</u></u></b>	<b><u><u>190.205</u></u></b>



## Årsregnskab 1. januar - 31. december

### Noter

	2015 <u>tkr</u>	2014 <u>tkr</u>
<b>10 Hensættelse til udskudt skat</b>		
Immaterielle anlægsaktiver	445	435
Materielle anlægsaktiver	602	877
Tilgodehavender fra salg og tjenesteydelse	-879	-1.851
Anden gæld	-2.343	-2 777
Overført til udskudt skatteaktiv	<u>2.175</u>	<u>3.316</u>
	<u><b>0</b></u>	<u><b>0</b></u>
<b>Udskudt skatteaktiv</b>		
Opgjort skatteaktiv	<u>2.175</u>	<u>3 316</u>
<b>Regnskabsmæssig værdi</b>	<u><b>2.175</b></u>	<u><b>3.316</b></u>
<b>11 Periodeafgrænsningsposter</b>		
Periodeafgrænsningsposter udgøres af modtagne forudbetalinger vedrørende indtægter i de efterfølgende år.		
<b>12 Kontraktlige forpligtelser</b>		
Leasingforpligtelser fra operationel leasing. Samlede fremtidige leasingydelser:		
Inden for et år	13.877	17.307
Mellem 1 og 5 år	26.613	30.894
Efter 5 år	<u>2.581</u>	<u>2.822</u>
	<u><b>43.071</b></u>	<u><b>51.023</b></u>
Lejeforpligtelser, uopsigelighedsperiode frem til august 2018	<u>11.289</u>	<u>19.611</u>

## Årsregnskab 1. januar - 31. december

### Noter

#### 13 Eventualforpligtelser

Selskabet er sambeskattet med øvrige danske selskaber i Unilever-koncernen i henhold til reglerne om tvungen sambeskatning. Selskabet hæfter ubegrænset og solidarisk med de øvrige selskaber i sambeskatningen for danske selskabsskatter og kildeskatter på udbytter og renter inden for sambeskatningen.

Selskabet hæfter i sin egenskab som fiskal repræsentant solidarisk for Unilever Supply Chain Company's moms- og afgiftsbetalinger.

Selskabet hæfter for maksimalt 25 mio. kr. af søsterselskabets mellemværende med bankforbindelse. Mellemværendet udgør 0 kr. pr. 31. december 2015.

#### 14 Medarbejderforhold

	2015	2014
	tkr	tkr
Lønninger	116.226	118.435
Pensioner	12.816	12.167
Andre omkostninger til social sikring	2.290	4.155
	<b>131.332</b>	<b>134.757</b>

Lønninger, pensioner og andre omkostninger til social sikring er omkostningsført under følgende poster:

Produktionsomkostninger	4.027	7.509
Distributionsomkostninger	104.876	105.670
Administrationsomkostninger	22.430	21.337
	<b>131.333</b>	<b>134.516</b>

Heraf udgør vederlag til direktion og bestyrelse:

Bestyrelse og direktion	2.290	2.646
	<b>2.290</b>	<b>2.646</b>

Gennemsnitligt antal beskæftigede medarbejdere	237	244
--	-----	-----

## Årsregnskab 1. januar - 31. december

### Noter

#### 15 Nærtstående parter

Unilever Danmark A/S' nærtstående parter omfatter følgende:

##### Bestemmende indflydelse

Unilever Finland OY  
Hovedaktionær

##### Øvrige nærtstående parter

Unilever N.V. og Unilever p.l.c. samt datterselskaber heraf er nærtstående parter til Unilever Danmark A/S.

Endvidere omfatter selskabets nærtstående parter selskabets ledelse.

##### Ejerforhold

Følgende kapitalejer er noteret i selskabets ejerbog som ejende minimum 5 % af stemmerne eller minimum 5 % af selskabskapitalen:

Marga B V., Weena 455, 3013 AL Rotterdam, Holland

Unilever Finland OY, PL 254, 00101 Helsinki, Finland